

i10 Nouvelle Génération



Faire grand, en petit.

Dans la vie, ce sont les détails qui font les grosses différences. Comme avec i10 Nouvelle Génération. Son design jeune et expressif et sa très large sélection de technologies de pointe en font un compagnon de choix qui vous donnera tout ce dont vous avez besoin pour aller de l'avant.

#HyundaiGoBig





*Visuel non contractuel, certains équipements sont indisponibles en France.



*Visuel non contractuel, certains équipements sont indisponibles en France.



Allez au plus beau.

Composé de lignes fluides et de contrastes musclés, le nouveau look d'i10 attire tous les regards. À la fois plus basse et plus large, ses proportions la démarquent dans le paysage urbain. Et son empattement long permet d'offrir un espace inégalable dans l'habitacle.

Ses formes ont été inspirées de la musculature humaine, mêlant à la fois douceur et puissance. Sans oublier son bouclier avant sculpté et son imposante calandre, témoignant de la force et du dynamisme de son design.







i10 N Line - Affirmez-vous avec un design sportif.

Passez au niveau supérieur avec un design inspiré par les versions hautes performances de la division N de Hyundai. En plus d'éléments de design spécifiques, i10 N Line offre une expérience de conduite plus dynamique avec la possibilité d'opter pour un moteur turbocompressé de 100 ch.





Dynamique et affirmée. Sous tous les angles.

Il suffit d'un regard pour remarquer le dynamisme d'i10 N Line. Sa nouvelle calandre et son bouclier redessinés lui confèrent un style sportif exclusif. Les jantes alliages 16" spécifiques et les feux de jours à LED subliment son design distinctif, soulignant l'aspect sportif du véhicule.



Sur N Line, le logo i10 situé sur le montant est peint en rouge, démontrant qu'il s'agit d'une version à l'esprit sportif.



La nouvelle face avant est composée d'un bouclier sportif et d'une grille de calandre spécifique N Line intégrant des accents rouges.



*Visuel non contractuel, certains équipements sont indisponibles en France.

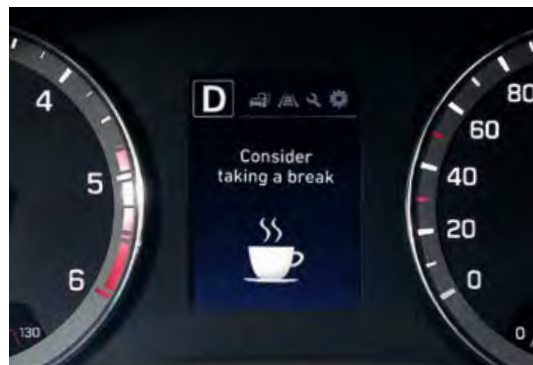
Hyundai SmartSense

i10 Nouvelle Génération dispose de la plus large gamme d'équipements de sécurité active de sa catégorie.



Assistance active au maintien de voie

Alerte le conducteur de tout déport inopiné de son véhicule de sa voie de circulation et corrige la trajectoire en agissant sur la direction si nécessaire.



Détection de fatigue du conducteur

Des calculateurs analysent plusieurs paramètres de conduite pour détecter une éventuelle perte d'attention ou fatigue du conducteur. Une alerte sonore et visuelle est émise si un risque est détecté.



Freinage d'urgence autonome avec détection piéton

Si le système détecte un risque de collision avec un autre véhicule ou un piéton, il émet dans un premier temps un signal sonore et visuel puis, en l'absence d'intervention du conducteur, active partiellement ou totalement les freins.



Alerte départ véhicule

Cette fonction intelligente pour la conduite en ville alerte le conducteur lorsque le véhicule qui le précède avance à un feu tricolore ou lors d'un embouteillage par exemple.



*Visuel non contractuel, certains équipements sont indisponibles en France.



Une citadine connectée.

Directement intégré dans le prolongement des compteurs, le système multimédia avec son écran de 8" à l'affichage clair et moderne offre toute la connectivité dont vous avez besoin. En plus des fonctions Bluetooth, la compatibilité Apple CarPlay™ et Android Auto™ vous permettra d'utiliser un certain nombre d'applications de votre smartphone directement depuis l'écran du véhicule. Il est également possible de faire lire et dicter des e-mails ou messages. Un avantage indéniable en termes de praticité et de sécurité.

Équipements disponibles selon version. Apple CarPlay™ est une marque déposée d'Apple Inc., Android Auto™ est une marque déposée de Google Inc.



*Visuel non contractuel. Intérieur et sellerie beige clair indisponibles en France.



Espace et praticité.

i10 Nouvelle Génération a tout d'une grande. Derrière ses dimensions extérieures compactes, elle cache un intérieur des plus spacieux pour que vous et vos passagers voyagez dans le meilleur des confort. Et la planche de bord horizontale avec ses buses d'aération circulaires a pour effet de renforcer l'impression de largeur de l'habitacle.



Avec ses 252 litres de capacité, le coffre d'i10 est le plus généreux de sa catégorie.



Visuel non contractuel, certains équipements sont indisponibles en France.



Passez à un nouveau niveau de sportivité.

Installez-vous dans le cockpit d'i10 N Line et ressentez l'inspiration venue du sport automobile. Le volant spécifique N Line et le levier de vitesse sont sublimes par les tours d'aérateurs rouges qui contrastent avec le tableau de bord noir. Les sièges sont surpiqués de rouge et offrent plus de maintien pour une conduite orientée vers la performance.



Parfaite pour les petits espaces et les grands moments.



Les villes peuvent parfois être un peu chargées. Quand il s'agit de se faufiler dans les rues étroites ou de se glisser dans des places de parking étriquées, i10 a tous les atouts. Avec ses 3,67 mètres de longueur et 1,68 mètre de largeur, sa maniabilité lui permet de passer partout. Et lorsqu'arrivera le moment de se garer le système d'aide au stationnement arrière et la caméra de recul vous aideront à réaliser des manœuvres parfaites.





*Visuel non contractuel, certains équipements sont indisponibles en France.



*Visuel non contractuel, certains équipements sont indisponibles en France.

Le plaisir, allié à la sobriété.

Nos moteurs répondent aux dernières normes européennes antipollution et sont tous équipés du système d'arrêt et redémarrage automatiques afin de réduire au maximum la consommation de carburant et les émissions de gaz polluants.

Selon vos besoins, le moteur 3 cylindres de 67 ch peut être associé à une boîte de vitesses manuelle à 5 rapports ou à une boîte de vitesses robotisée qui s'occupera de passer les rapports à votre place. Pour plus de dynamisme, la version N Line propose un moteur 4 cylindres de 84 ch ou un moteur 3 cylindres turbocompressé de 100 ch, garant de meilleures reprises et de vives accélérations.



Boîte de vitesses manuelle, 5 rapports




Boîte de vitesses robotisée, 5 rapports

Coloris extérieurs

i10 offre une large gamme de coloris extérieurs pour s'adapter à vos envies. Selon la version, la peinture est bi-ton avec toit contrasté Phantom Black.

Coloris mono-ton (selon version)



Polar White
Non métallisée



Sleek Silver




Dragon Red



Aqua Turquoise




Slate Blue



Phantom Black

Coloris bi-ton (selon version)



Polar White
Non métallisée



Sleek Silver



Dragon Red




Aqua Turquoise



Slate Blue



Phantom Black



Brass

Intérieurs

Selon version – hors N Line

Noir intégral

Planche de bord

Selleries



Jantes

Selon version



Enjoliveurs 14"



Jantes alliage 15"



Jantes alliage 16"

Dimensions

Unités : mm



Largeur

1 680



Longueur
Empattement

3 670
2 425



Hauteur

1 480



★ Garantie 5 ans kilométrage illimité *

Il y a une chose qui n'a pas sa place à bord de votre i10 : les soucis. Pour cela, nous vous assurons une tranquillité d'esprit absolue. Notre garantie 5 ans kilométrage illimité reflète notre engagement à vous fournir la meilleure qualité qui soit et un service sans faille. Notre garantie s'accompagne d'une assistance gratuite pendant 5 ans et de contrôles intermédiaires annuels gratuits sur la même période.

* La garantie 5 ans kilométrage illimité de Hyundai s'applique uniquement aux véhicules Hyundai vendus initialement par un Distributeur Agréé officiel Hyundai à un client final, conformément aux termes et conditions du carnet de Garantie Entretien & Assistance du véhicule. Les véhicules de location ou taxis sont couverts par une garantie 3 ans ou 100 000 kilomètres. Voir conditions générales de vente et de garantie auprès de votre distributeur Hyundai. Premier des deux termes échu.



Hyundai

i10 Nouvelle Génération

Caractéristiques techniques,
Equipements & Tarif

Août 2020

5 ANS GARANTIE KILOMÉTRAGE
ILLIMITÉ *

 **HYUNDAI**

CARACTÉRISTIQUES TECHNIQUES

Motorisations	1.0 67 ECO	1.0 67	1.0 67 BVR	1.2 84	1.0 T-GDi 100	
Nombre de places	4	5	4 / 5 ⁽¹⁾	5	5	
Moteurs						
Cylindres	3 cylindres en ligne		4 cylindres en ligne		3 cylindres en ligne	
Alimentation	Injection Electronique		Injection Electronique		Injection Electronique et turbo	
Cylindrée (cm3)	998		1197		998	
Alésage (mm) x Course (mm)	71 x 84		71 x 75,6		71 x 84	
Puissance maxi kW / ch	49,3 / 67		61,7 / 84		73,6 / 100	
Régime de puissance maxi (tr/mn)	5 500		6 000		4 500	
Couple maxi (Nm à tr/mn)	96,2 à 3 750		117,6 à 4 200		172 à 1 500	
Distribution	Chaîne		Chaîne		Chaîne	
Vitesse maximale (km/h) (sur circuit)	147	156	156	171	185	
0-100 km/h (s)	16,6	15	17,3	12,6	10,5	
Puissance fiscale (CV)	4	4	4	4	5	
Transmissions						
Transmission	Aux roues avant					
Boîte de vitesses	Manuelle - 5 rapports	Manuelle - 5 rapports	Robotisée - 5 rapports	Manuelle - 5 rapports	Manuelle - 5 rapports	
Direction						
Type	Assistée électrique					
Rayon de braquage minimum (m)	4,86					
Freinage						
Système	Double circuit assisté par servofrein					
Système A.B.S. avec EBD ⁽²⁾ et AFU ⁽³⁾						
AV	Disques					
AR	1.0 67 & 1.2 84 : Tambours 1.0 T-GDi 100 : Disques					
Suspension						
AV	Type Mc Pherson, roues indépendantes, ressorts hélicoïdaux, barre stabilisatrice et amortisseurs à gaz					
AR	Essieu semi-rigide, barre de torsion et amortisseurs à gaz					
Jantes / Pneumatiques⁽¹⁾						
Dimensions jantes	5.5J x 14" 6.0J x 15" 6.5J x 16"					
Dimensions pneumatiques	175/65R14 185/55R15 195/45R16					
Roue de secours	Kit de réparation Roue de secours temporaire					
Poids (kg)						
Masse en service ⁽⁴⁾	999	994	997	1 005	1 024	
P.T.A.C.	1 310	1 340	1 340	1 350	1 470	
Poids de remorque avec/sans frein	-	-	-	-	-	
Poids admissible sur de toit	60	60	60	60	60	
Capacités (l)						
Réservoir	36					
Coffre (banquette en place) - VDA (211)	252					
Coffre (banquette rabattue) - VDA (214)	1 050					
Consommations (l/100 km) et émissions						
Norme d'émissions						
Euro 6d-Temp EVAP						
Consommations mixtes	du modèle	4,8 à 5,4	5,0 à 5,5	5,2 à 5,9	5,1 à 5,8	5,5
selon le cycle WLTP ⁽⁵⁾	des versions au tarif du 3 août 2020	4,8	5,0	5,2 à 5,3	5,1 à 5,6	5,4
Emissions de CO ₂ WLTP	du modèle	110 à 122	114 à 126	119 à 134	117 à 132	124
(g/km) ⁽⁵⁾	des versions au tarif du 3 août 2020	109 à 110	120	120 à 127	125 à 127	123
Système d'arrêt et redémarrage automatiques	serie	serie	serie	serie	serie	serie
Dimensions extérieures (mm)						
Longueur / Largeur / Hauteur	i10 : 3 670 / 1 680 / 1 480 i10 N Line : 3 675 / 1 680 / 1 483					
Empattement	2 425					
Porte à faux AV / AR	i10 : 705 / 540 i10 N Line : 710 / 540					
Voies AV / AR	14" : 1 479 / 1 490 15" : 1 467 / 1 478 16" : 1 467 / 1 478					

Selon tarif client au 3 août 2020



*La garantie 5 ans kilométrage illimité de Hyundai s'applique uniquement aux véhicules Hyundai vendus initialement par un Distributeur Agréé officiel Hyundai à un client final, conformément aux termes et conditions du carnet de Garantie Entretien & Assistance du véhicule.

⁽¹⁾ Selon version

⁽²⁾ Répartiteur électronique de freinage

⁽³⁾ Aide au freinage d'urgence

⁽⁴⁾ Masse du véhicule carrossé en ordre de marche à vide, avec le liquide de refroidissement, les lubrifiants, 90 % du carburant, 100 % des autres liquides, le conducteur (75 kg) et le dispositif d'attelage, s'il s'agit d'un véhicule tracteur.

ÉQUIPEMENTS

Versions	Initia	Intuitive	Edition #1	N Line
Style extérieur				
Bouclier arrière N Line avec liseré rouge et double sortie d'échappement	-	-	-	●
Calandre noir laqué	-	●	●	-
Calandre spécifique N Line	-	-	-	●
Enjoliveurs 14"	●	●	-	-
Feux avant type "projection"	-	-	-	●
Jantes alliage 15"	-	-	●	-
Jantes alliage 16" N Line	-	-	-	●
Peinture métallisée	○	○	○	○
Poignées de portes extérieures couleur carrosserie	-	●	●	●
Rétroviseurs extérieurs couleur carrosserie	-	●	-	-
Rétroviseurs extérieurs noir laqué	-	-	-	●
Toit et rétroviseurs extérieurs contrastés Phantom Black	-	-	●	○
Vitres arrière surteintées	-	-	●	●
Vitres teintées	●	●	●	●
Intérieur				
Configuration 4 places	●	●	-	-
Configuration 5 places	-	-	●	●
Intérieur N Line avec inserts et surpiques rouges	-	-	-	●
Pédalier façon aluminium	-	-	-	●
Poignées de portes intérieures grain métal	-	●	●	●
Volant et pommeau de levier de vitesses gainés cuir	-	●	●	●
Volant et pommeau de levier de vitesses N	-	-	-	●
Sécurité passive				
Airbag frontal passager déconnectable	●	●	●	●
Airbags frontaux conducteur et passager	●	●	●	●
Airbags latéraux conducteur et passager	●	●	●	●
Airbags rideaux avant et arrière	●	●	●	●
Alerte de débouclage des ceintures de sécurité	●	●	●	●
Appuie-têtes arrière réglables en hauteur	●	●	●	●
Appuie-têtes avant réglables en hauteur et ajustables	●	●	●	●
eCall : appel d'urgence automatique aux services de secours avec géolocalisation du véhicule	●	●	●	●
Répétiteurs de clignotants intégrés aux rétroviseurs extérieurs	-	●	●	●
Sécurité enfants sur portes arrière	●	●	●	●
Système Isofix aux places latérales arrière	●	●	●	●
Sécurité active				
Aide au démarrage en côte	-	●	●	●
Aide au freinage d'urgence	●	●	●	●
Allumage automatique des feux	●	●	●	●
Assistance active au maintien de voie	●	●	●	●
Contrôle de pression des pneumatiques	●	●	●	●
Contrôle électronique de trajectoire ESP	●	●	●	●
Direction assistée	●	●	●	●

Versions	Initia	Intuitive	Edition #1	N Line
Détection de fatigue du conducteur	●	●	●	●
Feux arrière à LED	-	-	-	●
Feux avant antibrouillard	-	-	-	●
Feux de jour	●	-	-	-
Feux de jour et feux de position à LED	-	●	●	●
Freinage d'urgence autonome avec détection piétons	●	●	●	●
Régulateur / Limiteur de vitesse	●	●	●	●
Système antiblocage de roues ABS avec EBD	●	●	●	●
Confort				
Aide au stationnement arrière	-	-	●	●
Caméra de recul	-	-	●	●
Climatisation manuelle	-	●	●	●
Miroirs de courtoisie conducteur et passager	-	●	●	●
Ordinateur de bord	●	●	●	●
Rétroviseurs extérieurs électriques et chauffants	-	●	●	●
Siège conducteur réglable en hauteur	-	●	●	●
Vitre conducteur séquentielle	-	●	●	●
Vitres avant électriques	●	●	●	●
Volant réglable en hauteur	●	●	●	●
Protection				
Alarme périmétrique	●	●	●	●
Antidémarrage	●	●	●	●
Verrouillage centralisé à distance avec clé rétractable (x1)	●	●	●	●
Commodités - Rangements				
Bacs de portières avant et arrière	●	●	●	●
Banquette arrière rabattable 60/40	●	●	●	●
Boîte à gants	●	●	●	●
Console de rangement	●	●	●	●
Espace de rangement entre les sièges avant	●	●	●	●
Plancher de coffre modulable	-	-	●	●
Roue de secours temporaire	-	● ⁽⁶⁾	●	●
Multimédia				
2 haut-parleurs (avant)	●	●	-	-
4 haut-parleurs (deux avant, deux arrière)	-	-	●	●
Connexion Bluetooth®	-	●	●	●
Compatibilité Apple CarPlay™ et Android Auto™ avec reconnaissance vocale	-	-	●	●
Commandes audio au volant	-	●	●	●
Ecran couleur tactile 8"	-	-	●	●
Réception radio numérique terrestre (DAB)	●	●	●	●
Système audio avec radio RDS, compatible MP3	●	●	●	●
Port USB à l'avant	●	●	●	●

● = de série ○ = option - = non disponible

⁶⁾ Se référer à la grille des émissions CO₂ et consommations WLTP par modèle, version et option pour connaître les consommations et émissions CO₂ retenues pour la taxation au 1^{er} mars 2020 de la version du véhicule choisi.

⁶⁾ Indisponible sur la motorisation 1.0 67 ECO

Les caractéristiques techniques et les équipements sont donnés à titre indicatif et peuvent être modifiés sans avis préalable du constructeur. Voir conditions générales de vente et de garantie auprès de votre distributeur Hyundai. Les véhicules de location ou taxis sont couverts par une garantie 3 ans ou 100 000 kilomètres, premier terme échu.



i10

Nouvelle Génération

Tarif Prix Public Conseillé

TTC Clés en main

Tarif Client au 3 août 2020 N°3/2020

Principaux équipements de série

Motorisations		Emissions CO ₂ Mixtes ⁽¹⁾	Puissance Fiscale	Initia	Intuitive	Edition #1 ⁽²⁾	N Line
Essence	1.0 67 ECO	109 à 110 g/km	4 CV	12 090 €	13 850 €		
				AC3B4P11M51A11	AC3B4P11M51A11		
	1.0 67	120 g/km	4 CV			15 600 €	
						AC3B5P11M53A11	
	1.0 67 BVR	120 à 127 g/km	4 CV		14 750 €	16 400 €	
				AC3B4P11A51A11	AC3B5P11A51A11		
1.2 84	125 à 127 g/km	4 CV			16 400 €	16 800 €	
					AC3B5P31M54A11	AC3B5P31M54B11	
1.0 T-GDi 100	123 g/km	5 CV				17 600 €	
						AC3B5P51M56B11	

⁽¹⁾ Tranches de valeurs CO₂ des versions selon le cycle WLTP retenues pour la taxation au 1^{er} mars 2020 - Se référer à la grille des émissions CO₂ et consommations WLTP par modèle, version et option pour connaître les valeurs de la version du véhicule choisi. ⁽²⁾ Disponible sur stock uniquement

Option	Description	500 €	500 €	500 €	500 €
	Peinture métallisée				
	Toit et rétroviseurs extérieurs contrastés Phantom Black (ou Tomato Red si choix du coloris extérieur Phantom Black)	-	-	-	350 €

Initia

6 airbags
 Allumage automatique des feux
 Appel d'urgence automatique eCall
 Assistance active au maintien de voie
 Boîte à gants
 Console de rangement
 Contrôle électronique de trajectoire ESP
 Détection de fatigue du conducteur
 Direction assistée
 Enjoliveurs 14"

Feux de jour
 Freinage d'urgence autonome avec détection piétons
 Ordinateur de bord
 Prise auxiliaire et port USB
 Régulateur / Limiteur de vitesse
 Système audio avec radio RDS, compatible MP3
 Système Isofix aux places latérales arrière
 Verrouillage centralisé à distance
 Vitres avant électriques

+ 1 760 €
 + 1 650 €
 + 400 €

Intuitive ajoutée à la version Initia :

Aide au démarrage en côte
 Climatisation manuelle
 Commandes audio au volant
 Connexion Bluetooth®
 Feux de jour et feux de position à LED
 Miroirs de courtoisie conducteur et passager
 Poignées de portes extérieures couleur carrosserie

Poignées de portes intérieures grain métal
 Rétroviseurs extérieurs couleur carrosserie
 Rétroviseurs extérieurs électriques et chauffants
 Roue de secours temporaire (sauf 1.0 67 ECO)
 Siège conducteur réglable en hauteur
 Vitre conducteur séquentielle
 Volant et pommeau de levier de vitesses gainés cuir

Edition #1 ajoutée à la version Intuitive :

Aide au stationnement arrière
 Caméra de recul
 Compatibilité Apple CarPlay™ et Android Auto™
 Configuration 5 places
 Ecran couleur tactile 8"

Haut-parleurs arrière
 Jantes alliage 15"
 Plancher de coffre modulable
 Toit et rétroviseurs extérieurs contrastés Phantom Black
 Vitres arrière surteintées

N Line ajoutée à la version Edition #1 :

Bouclier arrière N Line avec liseré rouge et double sortie d'échappement
 Calandre spécifique N Line
 Feux arrière à LED
 Feux avant antibrouillard
 Feux avant type "projection"

Intérieur N Line avec inserts et surpiques rouges
 Jantes alliage 16" N Line
 Pédalier façon aluminium
 Rétroviseurs extérieurs noir laqué
 Volant et pommeau de levier de vitesses N
 Suppression du Toit contrasté Phantom Black

Tarif Clés en Main

Les prix du présent tarif s'entendent TTC et comprennent le transport, la préparation à la route et les plaques d'immatriculation. La carte grise et les éventuels frais de démarches administratives sont à la charge de l'acheteur. Hyundai Motor France se réserve le droit d'apporter des modifications à tout moment, et sans préavis, aux prix ou aux caractéristiques et de modifier ou d'arrêter la fabrication et/ou l'importation de certains modèles.



Hyundai Motor France

6-26 Boulevard National - 92250 La Garenne-Colombes
 Tél : 0 805 290 555 (gratuit depuis un poste fixe) - www.hyundai.fr
 SAS au Capital de 7 349 627 € - RCS Nanterre B 411 394 893 (1997 B 00595)
 www.facebook.com/hyundaifrance

Hyundai Motor France
6-26 boulevard National
92250 La Garenne-Colombes
Tél. : 01 56 05 67 00
SAS au capital de 7 349 627 €
RCS Nanterre B 411 394 893
www.facebook.com/hyundaifrance



Les équipements présentés sur ce document sont disponibles selon version et options. Les caractéristiques techniques et les équipements sont donnés à titre indicatif et peuvent être modifiés sans avis préalable du constructeur. Certains visuels de ce catalogue peuvent présenter des spécifications et des équipements indisponibles sur le marché français.