

SANTA FE

Nouvelle Génération



A 38g CO₂/km

B

C

D

E

F

G






Partez à l'aventure avec style

Toujours prêt pour l'aventure, SANTA FE Nouvelle Génération vous invite à explorer le monde avec audace et dans le plus grand confort.

Raffinement & Robustesse

SANTA FE Nouvelle Génération se distingue par ses lignes épurées et son impressionnante silhouette.





Extérieur

Robuste et élégant sous tous les angles, SANTA FE se distingue par ses détails en forme de H, apportant une touche unique à sa carrosserie audacieusement sculptée et fluide.



Signature lumineuse LED en forme de H



Logo et inscription modèle anodisés



Poignée d'accès au toit intégrée au montant



Hayon mains-libres intelligent



Habitacle exclusif et raffiné



Intérieur

Conçu pour un confort exceptionnel, SANTA FE vous accueillera dans une ambiance apaisante.



Sièges avant multi-confort avec repose-mollets



Eclairage d'ambiance à LED personnalisable
Sellerie cuir





Cockpit panoramique incurvé à double écran de 12,3 pouces

Intérieur

SANTA FE se démarque par son intérieur spacieux et la possibilité d'accueillir jusqu'à 7 passagers. Profitez des sièges inclinables mais aussi de l'espace aux jambes et une hauteur sous pavillon augmentés pour les deuxième et troisième rangées.



7 places dont 4 compatibles système Isofix



5 places



7 places



Dossiers rabattables à distance depuis le coffre



Pare-soleils intégrés dans les portes arrière
Air conditionné au 3ème rang

Confort

Un habitacle astucieux avec de multiples espaces de rangements pour améliorer votre voyage.



Console centrale avec rangement à double ouverture



Accoudoir central avant
Rangement sous console





Double chargeur sans fil pour téléphone
Tiroir de rangement au 2^{ème} rang



Boîte à gants avec fonction de désinfection par UV-C

Confort

Des technologies de pointe pour un trajet sur-mesure.



Affichage tête-haute 12 pouces sur pare-brise



Siège conducteur réglable électriquement à mémoire



Audio premium Bose 12 haut-parleurs
Volant réglable électriquement à mémoire



Climatisation automatique bi-zone avec désembuage automatique

Performance

La transmission intégrale HTRAC, associée au Terrain Mode, vous offre une sérénité absolue en toutes circonstances.



Transmission intégrale HTRAC

Le système 4 roues motrices de SANTA FE assure une adhérence maximale en distribuant la puissance sur les roues avant et arrière selon les conditions de roulage




Terrain Mode (Auto, Neige, Sable, Boue)

Performance

Profitez d'une nouvelle façon de conduire, alliant souplesse et efficacité.

e-Comfort Drive



Lors du passage de dos d'âne, la technologie hybride gère le moteur pour réduire le mouvement de bascule du véhicule et assurer une conduite en douceur.




Lors de l'accélération, le système hybride contrôle le mouvement du véhicule de manière à réduire les secousses et favoriser une accélération plus linéaire.

e-Dynamic Drive



Lorsque le véhicule aborde un virage, le système hybride régule le mouvement du véhicule pour faciliter sa rotation tout en maintenant le niveau idéal d'adhérence, assurant une tenue de route dynamique.



Lors d'un changement de voie, cette fonction permet une réponse rapide et une meilleure stabilité dans les virages.



SANTA FE Calligraphy



Freinage régénératif intelligent modulable via palettes au volant
Prise de charge de la motorisation Plug-in Hybrid

Sécurité

SANTA FE vous protège contre les imprévus grâce à ses innovants systèmes d'aide à la conduite et de sécurité active.



10 Airbags



Surveillance active des angles morts avec affichage caméra
Alerte de présence de passager arrière avec système radar



Système d'alerte par vibration au volant



Caméra 360° avec vue 3D

Hyundai SmartSense



Assistance à la prévention des collisions avant (FCA 2)

Alerte le conducteur si le véhicule qui le précède ralentit trop rapidement ou s'il y a un risque de collision avec des véhicules à l'arrêt, des piétons, des cyclistes ou des véhicules en approche sur la route, et active les freins en cas de collision imminente. Le système d'aide à la prévention des collisions avant freine également automatiquement pour éviter une collision imminente avec des véhicules ou des cyclistes qui se trouvent devant ou qui approchent des deux côtés de la route lors d'un virage à gauche en intersection.




Aide au suivi de voie (LFA 2)

L'assistance au maintien de la trajectoire aide à centrer le véhicule dans la voie.



Aide à la prévention des collisions en stationnement (PCA)

Le système d'aide à la prévention des collisions en marche arrière (PCA) émet un avertissement en cas de risque de collision avec un objet situé à l'arrière lors d'une marche arrière. Après l'avertissement, si le risque de collision augmente, il actionne automatiquement un freinage d'urgence.



Feux de route intelligents

L'assistant de gestion automatique des feux de route ajuste l'éclairage suivant la luminosité et la présence d'autres véhicules sur la route.

- * Les systèmes avancés d'aide à la conduite (ADAS) sont conçus pour fournir une assistance à la conduite d'un véhicule, les conducteurs doivent conduire avec prudence à tout moment.
- * Les fonctions peuvent ne pas fonctionner suivant l'environnement et les conditions de conduite. Se référer au manuel d'instructions pour plus de détails.
- * Les spécifications réelles peuvent varier en fonction de la finition, de la motorisation et des spécifications choisies.

Hyundai SmartSense



Régulateur de vitesse adaptatif intelligent (SCC)

Le régulateur de vitesse adaptatif intelligent aide à maintenir la distance avec le véhicule devant et à rouler à la vitesse définie par le conducteur. Il s'arrête automatiquement lorsque le véhicule qui précède s'arrête puis redémarre automatiquement lorsqu'il s'éloigne dans un court laps de temps.



Commande à distance de stationnement via télécommande


La commande à distance de stationnement aide à garer ou sortir le véhicule d'un stationnement en agissant automatiquement sur les commandes. Les capteurs permettent d'analyser l'environnement du véhicule et le freinage est automatiquement actionné si un obstacle est détecté.

Le conducteur peut utiliser cette fonctionnalité hors du véhicule via les commandes de la clé.



Assistance anti-collision dans l'angle mort (BCA)

L'assistance à la prévention des collisions dans l'angle mort (BCA) vous avertit s'il y a un risque de collision avec un véhicule arrière dans l'angle mort lors d'un changement de voie. Lorsque vous sortez d'une place de stationnement, s'il y a un risque de collision avec un véhicule arrivant par l'arrière, il vous aide automatiquement à effectuer un freinage d'urgence.



Avertissement de distance de stationnement avant/latéral/arrière (PDW)

L'avertisseur de distance de stationnement avant/côté/arrière (PDW) prévient des collisions à faible vitesse avec des objets situés autour du véhicule.

* Les systèmes avancés d'aide à la conduite (ADAS) sont conçus pour fournir une assistance à la conduite d'un véhicule, les conducteurs doivent conduire avec prudence à tout moment.

* Les fonctions peuvent ne pas fonctionner suivant l'environnement et les conditions de conduite. Se référer au manuel d'instructions pour plus de détails.

* Les spécifications réelles peuvent varier en fonction de la finition, de la motorisation et des spécifications choisies.




Coloris intérieurs

Selon version



Tissu noir intégral / Insert aspect métallique



Cuir noir intégral / Insert noir aspect chêne




Cuir bi-ton gris-clair et noir / Insert gris foncé aspect chêne



Cuir bi-ton gris-clair et vert foncé / Insert clair aspect eucalyptus


Calligraphy



Cuir nappa noir intégral / Insert noir aspect métallique

Coloris extérieurs

Selon version



Jantes

Selon version



Jantes alliage 18"



Jantes alliage 20"



Jantes alliage Calligraphy 20"

Garanties



Garantie 5 ans kilométrage illimité*

Il y a une chose qui n'a pas sa place à bord de votre SANTA FE : les soucis. Pour cela, nous vous assurons une tranquillité d'esprit absolue. Notre garantie 5 ans kilométrage illimité reflète notre engagement à vous fournir la meilleure qualité qui soit et un service sans faille.

*La garantie 5 ans kilométrage illimité de Hyundai s'applique uniquement aux véhicules Hyundai vendus initialement par un Distributeur Agréé officiel Hyundai à un client final, conformément aux termes et conditions du carnet de Garantie Entretien & Assistance du véhicule. Les véhicules de location ou taxis sont couverts par une garantie 3 ans ou 100 000 kilomètres, premier terme échu. Voir conditions générales de vente et de garantie auprès de votre distributeur Hyundai. **La batterie haute-tension de nos véhicules hybrides est garantie 8 ans ou 160 000 km, premier terme échu. Voir conditions dans le manuel de garantie.



Mise à jour gratuite de la cartographie⁽¹⁾

Parce que chaque année, des milliers de panneaux indicateurs et des millions de routes connaissent des modifications dans toute l'Europe, il vous faut un système de navigation à jour. Parce que nous voulons que vous ayez l'esprit serein à bord de votre véhicule Hyundai, nous vous offrons gratuitement, via le programme MapCare™, les mises à jour annuelles de la cartographie⁽¹⁾. Dorénavant, vous pouvez voyager dans toute l'Europe en ayant la certitude de profiter de la cartographie la plus récente.

(1) Mises à jour cartographiques annuelles pour les véhicules Hyundai éligibles pendant une période minimum de dix ans après la fin de la production du système de navigation

Dimensions



Voie AV (20")* 1,637
Largeur 1,900



Empattement 2,815
Longueur 4,830

Hauteur totale

1,770



Voie AR (20")* 1,647

Unité : mm * - 18" Voie (Avant/Arrière) : 1,646/1,656




Hyundai

SANTA FE

Nouvelle Génération

Caractéristiques techniques,
Equipements & Tarif

Janvier 2025



5 ANS Garantie kilométrage **Illimité** *



CARACTÉRISTIQUES TECHNIQUES

Motorisations	1.6 T-GDi Plug-in 253 HTRAC BVA-6		1.6 T-GDi Hybrid 215 BVA-6	
	Moteur thermique	Moteur thermique	Moteur thermique	Moteur thermique
Carburant	Essence	Électrique	Essence	Électrique
Type	4 cylindres en ligne	Moteur synchrone à aimants permanents	4 cylindres en ligne	Moteur synchrone à aimants permanents
Alimentation	Injection directe et turbo	-	Injection directe et turbo	-
Cylindrée (cm³)	1 598	-	1 598	-
Alésage (mm) x Course (mm)	75,6 x 89,0	-	75,6 x 89,0	-
Puissance maxi ch (kW)	160 (117,6)	98 (72 kW)	160 (117,6)	65 (48 kW)
Régime de puissance maxi (tr/mn)	5 500	Instantané	5 500	Instantané
Couple maxi (Nm à tr/mn)	265 de 1 500 à 3 500	304 - Instantané	265 de 1 500 à 3 500	264 - Instantané
Distribution	Chaîne	-	Chaîne	-
Puissance total combinée ch (kW)		253 (186)		215 (158)
Couple total combinée (Nm à tr/mn)		367 de 1 000 à 5 100		367 de 1 000 à 4 100
Vitesse maximale (km/h) (sur circuit)		180		180
0-100 km/h (s)		9,3		9,6
Puissance administrative (CV)		8		8
		BATTERIE LITHIUM-ION POLYMÈRE		
Capacité (kWh)		13,8		1,49
Puissance en sortie (kW)		91,0		64
Voltage (V)		360		270
		PRISE ET CÂBLE DE RECHARGE		
Prise		Type 2 - 3,5 kW		-
Câble de recharge		Type 2 et Type 2 (accessoire) / Prise domestique		-
		TRANSMISSION		
Transmission		4 roues motrices		Aux roues avant
Boîte de vitesses		Boîte de vitesses automatique - 6 rapports		Boîte de vitesses automatique - 6 rapports
		DIRECTION		
Type		Assistée électrique		Assistée électrique
Rayon de braquage minimum (m)		5,8		5,8
		FREINAGE		
Système		Double circuit assisté par servo-frein - Système A.B.S. avec Répartiteur électronique de freinage EBD		Double circuit assisté par servo-frein - Système A.B.S. avec Répartiteur électronique de freinage EBD
AV / AR		Disques ventilés		Disques ventilés
		SUSPENSION		
AV		Type Mc Pherson		Type Mc Pherson
AR		Type multibras		Type multibras
		JANTES / PNEUMATIQUES ⁽¹⁾		
Dimensions jantes		8.5J x 20"		7.5J x 18" 8.5J x 20"
Dimensions pneumatiques		255/45R20		235/60R18 255/45R20
Roue de secours		Kit de réparation		Roue de secours
		POIDS (KG)		
Masse en service ⁽²⁾		2 165		1 965
P.T.A.C.		2 740		2 640
P.T.R.A.		3 750		3 750
Poids de remorque sans frein / avec frein		750 / 1 010		750 / 1 110
Poids admissible par les barres de toit		100		100
		CAPACITÉS (L)		
Réservoir de carburant		47		67
Coffre (rang 2 en place) - VDA (215)		985		992
Coffre (banquettes rabattues) - VDA (214)		1942		1949
Nombre de places		7		7
		CONSOUMATIONS (l/100 KM) ET ÉMISSIONS		
Norme d'émission		Euro 6 ³		Euro 6 ³
Consommations mixtes selon le cycle WLTP ⁽³⁾	du modèle	1,7		6,4 à 7,0
	des versions de ce tarif	1,7		6,6 à 7,0
Emissions de CO ₂ WLTP (g/km) ⁽³⁾	du modèle	38		145 à 159
	des versions de ce tarif	38		148 à 159
Filtre à particules		Série		Série
Niveau sonore en mouvement - à l'arrêt (dB(A))		67 - 76		67 - 72
		CONSOUMATIONS D'ELECTRICITE (KWH/100 KM) - CYCLE WLTP		
Autonomie 100% électrique (km - cycle mixte)		54		-
Consommation d'électricité (cycle mixte)		19,2		-
Autonomie 100% électrique (km - cycle urbain)		65		-
		TEMPS DE RECHARGE		
Recharge sur prise domestique 2.3 kW ⁽⁴⁾		~6h30		-
Recharge 3,6 kW		~3h30		-
		DIMENSIONS EXTÉRIEURES (MM)		
Longueur / Largeur / Hauteur		4 830 / 1 900 / 1 770		4 830 / 1 900 / 1 770
Empattement		2 815		2 815
Porte à faux AV / AR		915 / 1 100		915 / 1 100
Voies AV / AR		1 637 / 1 647 (20")		1 646 / 1 656 (18") 1 637 / 1 647 (20")
Garde au sol		177		177

(1) Selon version. (2) Masse du véhicule carrossé en ordre de marche à vide, avec le liquide de refroidissement, les lubrifiants, 90% du carburant, 100% des autres liquides, le conducteur (75 kg) et le dispositif d'attelage, s'il s'agit d'un véhicule tracteur. (3) Se référer à la grille des émissions CO2 et consommations WLTP par modèle, version et option pour connaître les consommations. (4) La recharge sur une prise électrique standard ne peut être qu'occasionnelle ou à titre de dépannage. Une recharge normale doit s'opérer sur une prise dont la conformité et l'état de fonctionnement ont été contrôlés par un professionnel.

ÉQUIPEMENTS

Versions	Intuitive	Creative	Executive	Calligraphy
STYLE EXTÉRIEUR				
Calandre finition chrome	●	●	●	-
Calandre finition noire	-	-	-	●
Eclairage d'accueil sous les rétroviseurs	●	●	●	●
Entourage de vitres noir	●	●	●	-
Entourage des vitres et protection de bas de caisse noirs brillants	-	-	-	●
Jantes alliage 18" - HEV	●	-	-	-
Jantes alliage 20"	● (PHEV)	●	●	-
Jantes alliage 20" noires	-	-	-	●
Poignée extérieure d'accès au toit	-	-	-	●
Ski avant grain métal	-	●	●	●
Ski avant grain métal foncé	-	-	-	●
Rails de toit noir brillant	●	●	●	-
Rails de toit noir grain métal foncé	-	-	-	●
Vitres arrière surteintées	-	●	●	●
STYLE INTÉRIEUR				
Accoudoirs (central avant et portes) et planche de bord habillage simili-cuir	-	●	●	●
Ciel de toit alcantara	-	●	●	●
Eclairage d'ambiance intérieur à LED personnalisable	-	●	●	●
Planche de bord avec habillage simili-cuir	●	●	●	●
Protections de seuils de portes grain métal	-	-	-	●
Sellerie cuir ⁽¹⁾	-	●	●	-
Sellerie cuir ⁽¹⁾ Nappa	-	-	-	●
Volant gainé cuir	●	●	●	●
SÉCURITÉ PASSIVE				
10 airbags : frontaux conducteur et passager, latéraux avant/arrière, rideaux avant/arrière, central avant et genoux conducteur	●	●	●	●
eCall : appel d'urgence automatique aux services de secours avec géolocalisation du véhicule	●	●	●	●
Système Isofix® pour siège enfant aux 4 places latérales arrières (deuxième et troisième rangées)	●	●	●	●
SÉCURITÉ ACTIVE				
Affichage caméra des angles morts	-	-	●	●
Affichage tête-haute 12 pouces sur pare-brise	-	-	●	●
Alerte de circulation transversale à l'arrière avec fonction freinage	-	-	●	●
Alerte de présence de passager arrière avec système radar	●	●	●	●
Assistance à la sortie du véhicule	-	-	●	●
Assistance active à la conduite sur autoroute	●	●	-	-
Assistance active à la conduite sur autoroute (Niveau 2) avec fonction changement de voie	-	-	●	●
Assistance active au maintien et au suivi de voie	●	●	●	●
Contrôle de vitesse en descente	●	●	●	●
Détection de fatigue du conducteur	●	●	●	●
Feux avant bi-LED	●	●	-	-
Feux avant bi-LED type projection	-	-	●	●
Feux de route intelligents	●	●	●	●

● = de série ○ = option - = non-disponible HEV = Hybrid 215 PHEV = Plug-in 253 HTRAC

ÉQUIPEMENTS

Versions	Intuitive	Creative	Executive	Calligraphy
Frein de parking électrique avec fonction auto-hold	●	●	●	●
Freinage d'urgence autonome avec reconnaissance piéton et cycliste	●	●	-	-
Freinage d'urgence autonome avec reconnaissance piéton/cycliste et fonction intersection	-	-	●	●
Reconnaissance des panneaux de limitation de vitesse	●	●	●	●
Rétroviseur intérieur jour/nuit automatique	●	●	●	●
Rétroviseurs extérieurs électriques, dégivrants, rabattables électriquement avec clignotants intégrés	●	●	●	●
Surveillance des angles morts avec assistance active au changement de voie	-	● (HEV)	●	●
PROTECTION				
Alarme périmétrique	●	●	●	●
Système d'accès mains-libres et démarrage sans clé	●	●	●	●
Verrouillage automatique des portes en roulant	●	●	●	●
CONFORT				
Aide au stationnement avec fonction freinage	-	-	●	●
Aide au stationnement avant et arrière	●	●	●	●
Caméra 360° avec lignes de guidage dynamiques et vue 3D	-	-	●	●
Caméra de recul avec lignes de guidage dynamiques	●	●	●	●
Commande à distance de sortie de stationnement via télécommande (avant/arrière)	-	-	●	●
Compteurs numériques 12,3"	-	●	●	●
Drive Mode et Terrain Mode (Neige, Sable, Boue) - PHEV	●	●	●	●
Hayon mains-libres intelligent	●	●	●	●
Pare-brise athermique avec film acoustique	●	●	●	●
Régulateur de vitesse adaptatif (jusqu'à l'arrêt) et limiteur de vitesse intelligent	●	●	●	●
Siège conducteur à mémoire	-	-	●	●
Siège conducteur avec support lombaire électrique	●	●	●	●
Siège passager réglable en hauteur	-	●	●	●
Sièges arrière inclinables et coulissants	●	●	●	●
Sièges arrière chauffants	-	-	●	●
Sièges avant chauffants	●	●	●	●
Sièges avant multi-confort avec dossiers inclinables et repose-mollets	-	-	-	●
Sièges avant réglables électriquement	-	●	●	●
Sièges avant ventilés	-	-	●	●
Toit vitré double avec volets occultants - ouvrant à l'avant et fixe à l'arrière - HEV	-	-	●	-
Volant chauffant	●	●	●	●
Volant réglable électriquement à mémoire	-	-	●	●
COMMODITÉS - RANGEMENTS				
Boîte à gants avec fonction de désinfection par UV-C	-	-	-	●
Configuration 7 places	●	●	●	●
Console centrale avec bac de rangement à ouverture bi-directionnelle	●	●	●	●
Dossier arrière (rang 2) rabattable 60/40 à distance avec commande depuis le coffre	●	●	●	●
Pare-soleil intégrés dans les portes arrière	-	●	●	●
Porte-gobelets avant et arrière (rang 1 / rang 2 / rang 3)	●	●	●	●
Prise 220V en rang 2	-	-	●	●

ÉQUIPEMENTS

Versions	Intuitive	Creative	Executive	Calligraphy
Prises 12V (rang 1 / rang 3) et USB (rang 1 / rang 2)	●	●	●	●
Prise USB en rang 3	-	-	●	●
VENTILATION				
Climatisation automatique bi-zone avec ouïes de ventilation à l'arrière et désembuage automatique	●	●	●	●
Commande de climatisation automatique à l'arrière	●	●	●	●
SYSTÈME MULTIMEDIA				
Chargeur sans fil pour téléphone compatible	-	●	-	-
Chargeur sans fil double pour téléphone compatible	-	-	●	●
Compatibilité Apple CarPlay et Android Auto ⁽²⁾ - connexion sans fil	●	●	●	●
Mises à jour OTA ⁽³⁾	●	●	●	●
Services connectés Bluelink® ⁽³⁾	●	●	●	●
Système audio premium Bose avec subwoofer et amplificateur	-	-	●	●
Système audio RDS/DAB, MP3, 4 haut-parleurs et 2 tweeters	●	●	●	●
Système de navigation Europe avec programme de mise à jour de la cartographie ⁽³⁾	●	●	●	●
Système multimédia avec écran couleur tactile 12,3" et reconnaissance vocale en ligne	●	●	●	●
RECHARGE ET ÉCONOMIE D'ÉNERGIE				
Câble de recharge pour prise domestique	●	●	●	●
Détection intelligente des zones à faibles émissions	●	●	●	●
Freinage régénératif modulable et intelligent avec palettes de gestion au volant	●	●	●	●
Prise Type 2 - 3,6 kW	●	●	●	●
Programmation de la charge depuis le véhicule	●	●	●	●
OPTIONS				
Peinture métallisée	○	○	○	○
Peinture mate	-	-	○	○
Pack SmartSense+	○	○	●	●

(1) Dossier et assise uniquement

(2) Apple CarPlay est une marque déposée d'Apple Inc., Android Auto est une marque déposée de Google Inc.

(3) Services Bluelink PRO offerts pendant six mois et services Bluelink LITE offerts pendant 10 ans après la date de mise en circulation du véhicule. Découvrez de plus amples informations sur les abonnements Bluelink sur hyundai.fr/bluelink ou auprès de votre distributeur Hyundai.

SANTA FE

Tarif Prix Public Conseillé

TTC Clés en main
Tarif Client au 2 janvier 2025 n°1/2025

Motorisations		Emissions CO ₂ Mixtes ⁽¹⁾	Puiss. Fiscale	Intuitive	Creative	Executive	Calligraphy
HEV	Hybrid 215 - 7 places	148 à 159 g/km	8 CV	50 400 €	54 300 €	59 200 €	
PHEV	Plug-in 253 HTRAC - 7 places	38 g/km	8 CV	59 700 €	62 700 €	66 700 €	69 700 €

(1) Tranches de valeurs CO₂ des versions selon le cycle WLTP retenues pour la taxation en vigueur - Se référer à la grille des émissions CO₂ et consommations WLTP par modèle, version et option pour connaître les valeurs de la version du véhicule choisi

Options	Peinture métallisée	1 000 €	1 000 €	1 000 €	1 000 €
	Peinture mate	-	-	1 500 €	1 500 €
	Pack SmartSense+ (Surveillance des angles morts, Freinage d'urgence autonome en intersection, Assistance active à la conduite sur autoroute de niveau 2)	2 000 €	2 000 €	Série	Série

Câble de recharge (accessoire) Type 2 / Type 2	450 €
---	-------

Tarif Clés en Main

Les prix du présent tarif s'entendent TTC et comprennent le transport, la préparation à la route et les plaques d'immatriculation. La carte grise et les éventuels frais de démarches administratives sont à la charge de l'acheteur. Hyundai Motor France se réserve le droit d'apporter des modifications à tout moment, et sans préavis, aux prix ou aux caractéristiques et de modifier ou d'arrêter la fabrication et/ou l'importation de certains modèles.

Garantie 5 ans kilométrage illimité

* La garantie 5 ans kilométrage illimité de Hyundai s'applique uniquement aux véhicules Hyundai vendus initialement par un Distributeur Agréé officiel Hyundai à un client final, conformément aux termes et conditions du carnet de Garantie Entretien & Assistance du véhicule.

Garantie de la batterie

**La batterie haute-tension de nos véhicules hybrides est garantie 8 ans ou 160 000 km, premier terme échu. Voir conditions dans le manuel de garantie.

Hyundai Motor France

71 Boulevard National - 92250 La Garenne-Colombes
SAS au Capital de 7 349 627 € - RCS Nanterre B 411 394 893 (1997 B 00595)
www.hyundai.com/fr - www.facebook.com/hyundaifrance



Principaux équipements de série

Intuitive

7 places
Accoudoir central arrière avec portes-gobelets
Aide au stationnement avant et arrière
Allumage automatique des feux
Assistance active à la conduite sur autoroute
Assistance active au maintien et au suivi de voie
Caméra de recul avec lignes de guidage dynamiques
Climatisation automatique bi-zone
Commande de climatisation automatique à l'arrière
Compatibilité Apple CarPlay et Android Auto (sans fil)
Détection de fatigue du conducteur
Détection intelligente des zones à faibles émissions
Feux avant bi-LED
Feux arrière à LED
Feux de route intelligents
Frein de parking électrique avec fonction auto-hold
Freinage d'urgence autonome avec reconnaissance piéton et cycliste
Freinage régénératif intelligent
Hayon mains-libres intelligent

Limiteur de vitesse intelligent
Jantes alliage 18" (HEV)
Jantes alliage 20" (PHEV)
Rails de toit noir brillant
Reconnaissance des panneaux de limitation de vitesse
Régulateur de vitesse adaptatif intelligent (jusqu'à l'arrêt)
Rétroviseur intérieur jour/nuit automatique
Rétroviseurs rabattables électriquement
Services connectés BlueLink® avec mises à jour à distance (OTA)
Siège conducteur avec support lombaire électrique
Sièges arrière inclinables et coulissants
Sièges avant chauffants
Système d'accès mains-libres et démarrage sans clé
Système de navigation Europe avec programme de mise à jour de la cartographie
Terrain Mode (Neige, Sable, Boue)
Volant chauffant
Volant gainé cuir

+ 3 000 €
+ 4 000 €
+ 3 000 €

Creative ajoutée à la version Intuitive :

Accoudoirs (central avant et portes) avec habillage cuir
Ciel de toit alcantara
Chargeur sans fil pour téléphone compatible
Compteur numériques 12,3"
Éclairage d'ambiance intérieure à LED personnalisable
Jantes alliage 20"
Pare-soleil intégrés dans les portes arrière

Planche de bord avec habillage cuir
Sellerie cuir (dossier et assise)
Sièges avant réglables électriquement
Siège passager réglable en hauteur
Ski avant grain métal
Vitres arrière surteintées

Executive ajoutée à la version Creative :

Assistance active à la conduite sur autoroute (Niveau 2) avec fonction changement de voie
Assistance à la sortie du véhicule
Aide au stationnement arrière avec fonction freinage
Affichage caméra des angles morts
Affichage tête-haute 12 pouces sur pare-brise
Alerte de circulation transversale à l'arrière avec fonction freinage
Caméra 360° avec vue 3D
Chargeur sans fil double pour téléphone compatible
Commande à distance de sortie de stationnement via télécommande (avant/arrière)
Feux avant bi-LED type projection avec clignotants à LED

Freinage d'urgence autonome avec fonction intersection
Prise 220V à l'arrière
Prise USB en rang 3
Siège conducteur à mémoire
Sièges arrière chauffants
Sièges avant ventilés
Surveillance des angles morts avec assistance active au changement de voie
Système audio premium Bose avec subwoofer et amplificateur
Toit vitré double avec volets occultants - ouvrant avant / fixe arrière (HEV)
Volant réglable électriquement à mémoire

Calligraphy ajoutée à la version Executive :

Boîte à gants avec fonction de désinfection par UV-C
Calandre finition noire
Entourage de vitres noir brillant
Jantes 20" noires
Poignée extérieure d'accès au toit
Protections de bas de caisse noires brillantes

Protections de seuils de portes grain métal
Rails de toit noir grain métal foncé
Sellerie cuir nappa (dossier et assise)
Sièges avant multi-confort avec dossiers inclinables et repose-mollets
Ski avant grain métal foncé

Pensez à covoiturer #SeDéplacerMoinsPolluer

Hyundai Motor France
71 boulevard National
92250 La Garenne-Colombes
SAS au capital de 7 349 627 €
RCS Nanterre B 411 394 893
www.facebook.com/hyundaifrance



Les équipements présentés sur ce document sont disponibles selon version et options. Les caractéristiques techniques et les équipements sont donnés à titre indicatif et peuvent être modifiés sans avis préalable du constructeur. Certains visuels de ce catalogue peuvent présenter des spécifications et des équipements indisponibles sur le marché français.