

# i20



# Établir de nouvelles normes.

Dynamique et distinctive, i20 établit de nouveaux standards sur le marché des citadines. Plus large, plus longue et plus basse que la version précédente, elle se démarque par son intérieur spacieux allié à un haut niveau de sécurité et de connectivité. i20 est la première voiture en Europe à représenter la nouvelle philosophie du design de Hyundai : Sensuous Sportiness – une combinaison parfaite entre proportions, style et technologie.







# Conçue pour se démarquer.

Le nouveau design élégamment sculpté d'i20 renforce son caractère sensuel et sportif. La première impression est frappante.

Afin de marquer l'œil, la nouvelle calandre et les prises d'air encadrent les feux avant bi-LED (disponibles selon version) et les feux de jour, bénéficiant d'un nouveau dessin à la fois moderne et dynamique. Le pare-chocs arrière a été entièrement imaginé afin de parfaire son allure. Avec son design unique et rafraichissant, i20 est une voiture aussi plaisante à regarder qu'à conduire.





# N Line

## Le côté sportif d'i20.



Inspiré par la gamme hautes-performances N de Hyundai, le design d'i20 N Line a été repensé pour un look encore plus évocateur. Le pare-chocs avant est accentué d'une ligne de caractère grise, mettant en valeur son design inspiré de la course. Pour s'allier avec les performances de conduite améliorées, i20 N Line offre des jantes alliage bi-ton exclusives de 17 pouces. En plus de son design, i20 N Line offre aussi une expérience de conduite plus dynamique grâce au réglage plus sportif de la réponse moteur, de la suspension et de l'échappement.



A l'arrière, le bouclier redessiné intègre une double sortie d'échappement.





## Un intérieur high-tech et sophistiqué.

Sophistiqué et à la pointe de la technologie, l'intérieur d'i20 est conçu pour s'intégrer dans la nouvelle ère du digital. Le look high-tech défini par les deux écrans de 10,25" est sublimé par l'éclairage d'ambiance LED, qui ajoute un accent coloré dans le cockpit. Les portes, dont la forme s'intègre parfaitement dans le design intérieur de la voiture, se placent dans la continuité du tableau de bord.

Le tableau de bord bénéficie d'un look non conventionnel, renforcé par un design épuré et tout en horizontalité.



# N Line. Une atmosphère à caractère sportif.

Prenez place au volant d'i20 N Line et vous sentirez instantanément ses racines sportives. L'habitacle offre de nombreux éléments distinctifs comme les surpiques et les inserts décoratifs rouges, ainsi que des détails sportifs comme le pédalier façon aluminium, le volant « N » directement hérité de nos gammes hautes-performances ou encore les sièges baquets logotés « N » offrant un maintien latéral optimal.







# Des motorisations adaptées à vos envies.

i20 propose des motorisations essence qui répondent à vos besoins et votre style de conduite.

Le moteur 1.2 de 79 ch est une force tranquille à ne pas sous-estimer. Couplé à une boîte de vitesses manuelle à 5 rapports, ce bloc moteur offre à la fois un confort total et un couple moteur agréable.

Notre moteur 1.0 Turbo-GDi est quant à lui conçu pour faire vivre sur la route le caractère dynamique d'i20. Avec ses 100 ch et son couple élevé, ce moteur discret rend la conduite de la voiture aussi plaisante que son allure le laisse présager. Celui-ci est disponible avec deux types de transmission. La boîte de vitesses manuelle à 6 rapports offre une conduite précise et des passages de vitesses fluides. La boîte de vitesses à double embrayage (DCT-7) combine le rendement énergétique et le plaisir de conduire d'une boîte de vitesses manuelle avec la praticité d'une boîte de vitesses automatique.



# Profitez du meilleur de la connectivité.




## Services connectés Bluelink®.

i20 est équipée de la dernière version des services connectés Bluelink® et Hyundai Live - offrant une connectivité fluide avec la reconnaissance vocale en ligne et une large gamme de fonctionnalités pour rendre votre conduite plus pratique et agréable. Bluelink® vous permet de rester connecté à votre véhicule avant, pendant et après votre trajet via l'application mobile. En plus des nombreuses fonctionnalités intelligentes que vous pouvez contrôler avec l'application Bluelink®, l'abonnement de trois ans offert inclut les services Hyundai Live. Ils offrent l'accès en temps réel à l'info trafic, aux places de stationnement à proximité ou encore au prix des carburants. Visitez notre page dédiée sur [Hyundai.fr](http://Hyundai.fr) pour découvrir l'ensemble des fonctionnalités Bluelink® et Hyundai Live conçues pour rendre la conduite plus sûre, facile et agréable.

## Mises à jour à distance.

Bénéficiez de la cartographie la plus récente et des dernières fonctionnalités via les mises à jour à distance du système multimédia et de navigation. Vous obtenez les dernières améliorations dès qu'elles sont disponibles, sans avoir à les télécharger, à les installer manuellement, ou à vous rendre en concession pour les obtenir.

Services Bluelink PRO offerts pendant 6 mois et services Bluelink LITE offerts pendant 10 ans après la date de mise en circulation du véhicule. Les fonctionnalités à distance s'effectuent via l'application depuis un téléphone compatible, hors frais de connexion. Découvrez de plus amples informations sur les abonnements Bluelink sur [hyundai.fr/bluelink](http://hyundai.fr/bluelink) ou auprès de votre distributeur Hyundai.





# Services connectés Bluelink®






#### Transmission de destination au véhicule

Il n'y a pas plus simple : montez en voiture et démarrez. Si votre i20 est équipée d'un système de navigation, vous pouvez utiliser l'application Bluelink® pour définir une destination depuis votre smartphone. L'application synchronise alors la destination avec le système de navigation et vous êtes prêt à partir quand vous le souhaitez.



#### Verrouillage/Déverrouillage à distance

Vous avez oublié de fermer votre véhicule ? Pas de panique, i20 vous informe par une notification sur votre smartphone. Après avoir entré votre code PIN, vous pouvez verrouiller ou déverrouiller votre i20 par la commande dédiée dans l'application Bluelink®.



#### Prix des carburants

Trouvez les stations-services les plus proches et les moins chères lorsque vous en avez besoin.



#### Information trafic

Profitez d'une information trafic plus juste grâce au nouveau serveur Hyundai Cloud. Le serveur combine des informations en direct et des données historiques afin d'indiquer un trafic routier plus précis.



#### Localisez votre i20

L'application Bluelink® vous permet de localiser votre véhicule et vous fait ainsi gagner du temps.



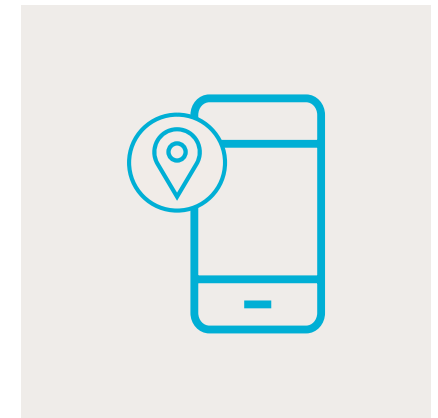
#### Diagnostic de sécurité à la demande

Il vous est possible de consulter le statut des différents éléments de sécurité dans l'application ou bien de demander un diagnostic complet directement dans le système multimédia.



#### Places de stationnement

Trouver une place de parking rapidement devient possible. La fonctionnalité « information parking » vous permet de trouver et comparer les options de stationnement aux alentours, en prenant en compte les parkings publics et les emplacements dans la rue.



#### Guidage fin de trajet

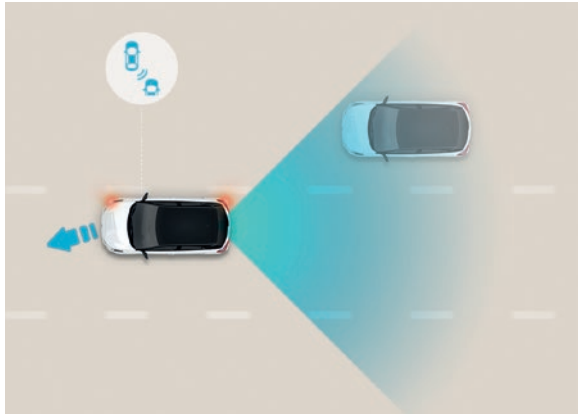
N'ayez plus peur de vous garer à distance de votre destination finale. Vous pouvez dorénavant transférer le guidage de votre voiture à votre application afin d'être accompagné par la réalité augmentée ou Google Maps jusqu'au bout du trajet.

# Hyundai SmartSense.

Avec Hyundai SmartSense, i20 dispose de la plus large gamme de technologies de sécurité active de sa catégorie. Grâce à ces équipements, qu'on trouve habituellement dans des véhicules de gabarit supérieur, i20 prend soin de vous et fait en sorte que chacun de vos trajets soit le plus sûr possible pour vous, vos passagers, les piétons et les autres usagers de la route.

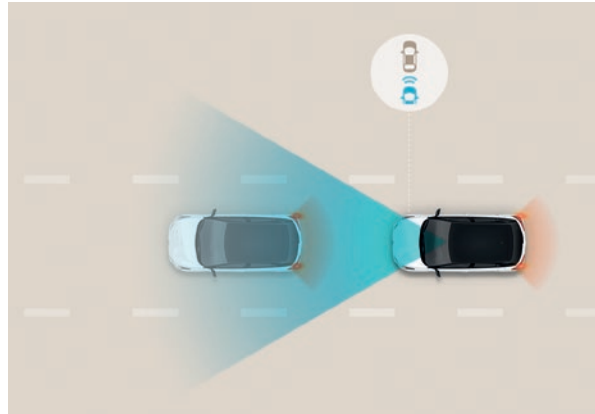






#### Surveillance active des angles morts

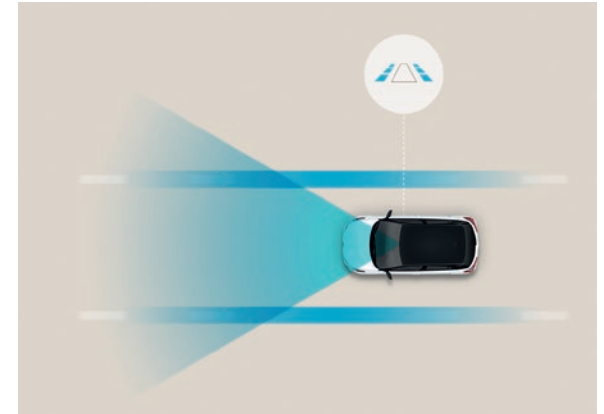
Les radars dans le bouclier arrière détectent les véhicules dans votre angle mort. Si vous activez votre clignotant, un signal visuel et sonore vous alerte du danger. Si vous entamez un changement de voie, le système peut freiner individuellement une roue pour corriger votre trajectoire et réduire le risque de collision.



#### Freinage autonome d'urgence

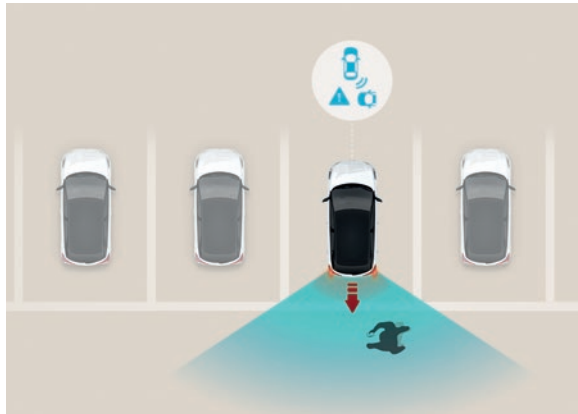
Si le système détecte un risque de collision avec un autre véhicule ou un piéton, il émet dans un premier temps un signal sonore et visuel puis, en l'absence d'intervention du conducteur, active partiellement ou totalement les freins.

Selon les versions, le système peut également détecter un risque de collision avec un cycliste ou dans une intersection.



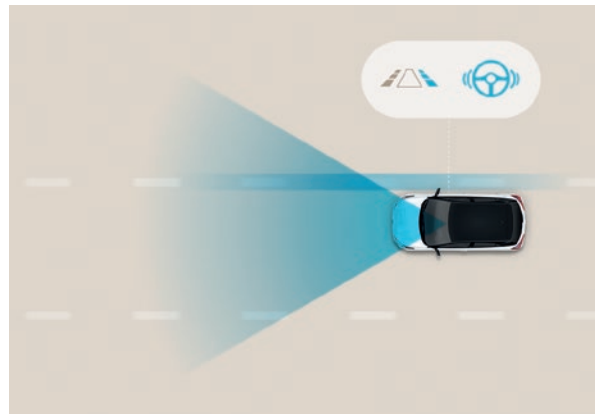
#### Assistance active au suivi de voie

Cette technologie utilise une caméra qui repère les lignes de circulation et maintient en permanence le véhicule au centre de sa voie. Elle fonctionne de 0 à 180 km/h.



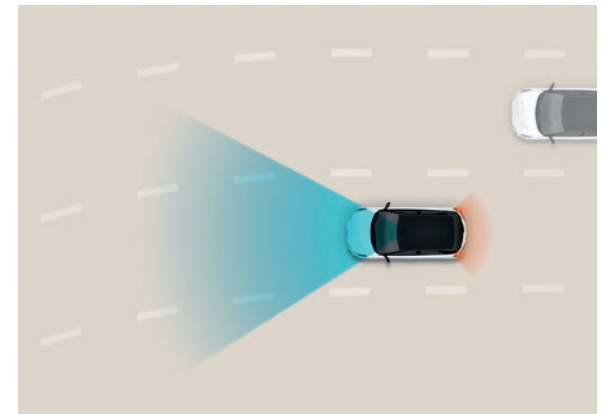
#### Aide au stationnement arrière avec fonction freinage

Profitez de plus de sécurité lors de vos manœuvres de stationnement en marche arrière. Si un risque de collision avec un obstacle ou un piéton est détecté, le système peut freiner automatiquement le véhicule si nécessaire.



#### Assistance active au maintien de voie

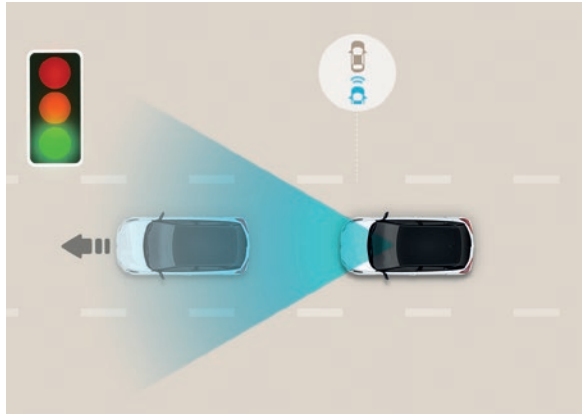
Alerte le conducteur de tout déport inopiné de son véhicule de sa voie de circulation et corrige la trajectoire en agissant sur la direction si nécessaire.



#### Régulateur de vitesse adaptatif basé sur la navigation

En plus d'adapter l'allure du véhicule au trafic en amont, le système utilise les informations de la navigation pour décélérer à l'approche d'une courbe, puis réaccélérer une fois le virage passé.

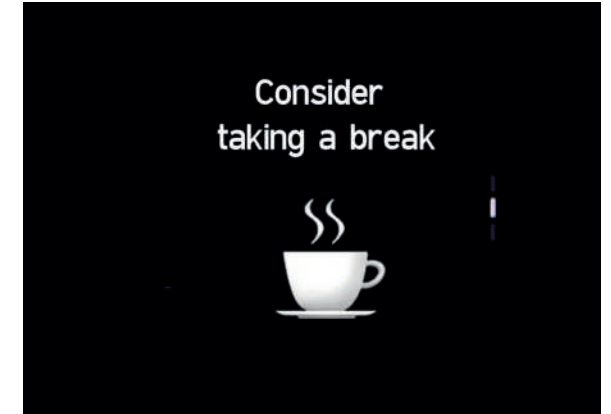
Équipements disponibles selon version.



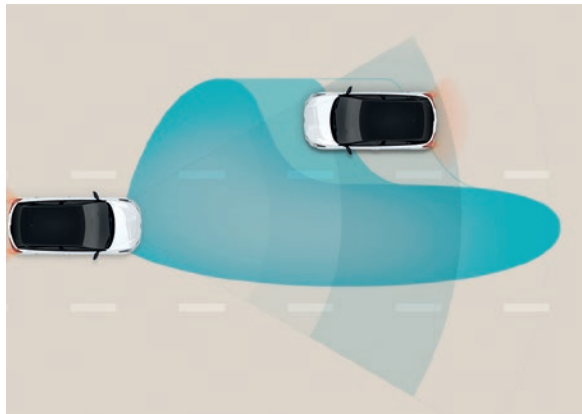
**Alerte de départ du véhicule en amont**  
 Cette fonction intelligente pour la conduite en ville alerte le conducteur lorsque le véhicule qui le précède avance à un feu tricolore ou lors d'un embouteillage par exemple.



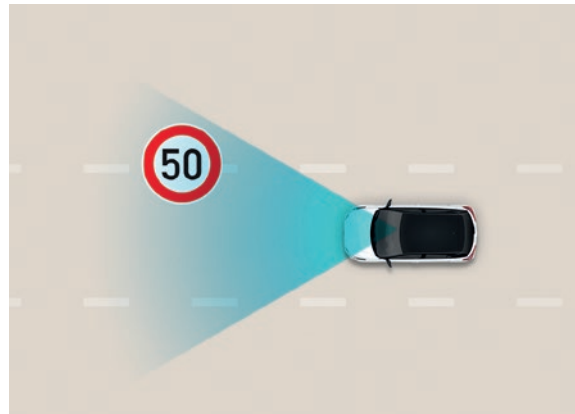
**Alerte de circulation transversale arrière**  
 Les capteurs situés à l'arrière détectent les véhicules arrivant sur votre trajectoire lors d'une sortie de place de parking en marche arrière avec une visibilité réduite. Une alerte est émise en cas de danger, et un freinage automatique peut être appliqué.



**Détection de fatigue du conducteur**  
 Des calculateurs analysent plusieurs paramètres de conduite pour détecter une éventuelle perte d'attention ou fatigue du conducteur. Une alerte sonore et visuelle est émise si un risque est détecté.



**Feux de route intelligents**  
 Si vous êtes en feux de route et que vous croisez un autre véhicule, i20 passera automatiquement en feux de croisement pour ne pas éblouir l'autre conducteur.



**Limiteur de vitesse intelligent**  
 Utilise les informations recueillies par le système de reconnaissance des panneaux de limitation de vitesse pour adapter automatiquement l'allure du véhicules à la limite en cours. Cette fonction peut aussi s'activer lors de l'emploi du Régulateur de vitesse adaptatif.

Équipements disponibles selon version.

# Espace et style.

Installez-vous et savourez votre voyage. Les designers de Hyundai ont développé une combinaison de solutions techniques et esthétiques permettant de créer une atmosphère moderne et aérée. L'habitacle d'i20 figure parmi les plus spacieux de la catégorie des citadines, avec une largeur aux épaules et un espace aux jambes garantis d'un plus grand confort. Et pas d'inquiétude pour les bagages. Le coffre a également été repensé pour pouvoir loger tous vos effets personnels. Son volume, en hausse, peut atteindre jusqu'à 352 litres !









# Coloris intérieurs.


(Selon version)

## Noir intégral

Planche de bord



Sellerie




## Bi-ton noir et gris clair

Planche de bord



Sellerie



# Jantes.

(Selon version)



Enjoliveurs 15"



Jantes alliage 16"



Jantes alliage 17"




Jantes de N Line

# Coloris extérieurs.


(Selon version)



Atlas White




Lumen Gray



Aurora Grey




Dragon Red



Vibrant Blue



Lucid Lime



Meta Blue



Mangrove Green



Phantom Black

# Garanties



## Garantie 5 ans kilométrage illimité \*

Il y a une chose qui n'a pas sa place à bord de votre i20 : les soucis. Pour cela, nous vous assurons une tranquillité d'esprit absolue. Notre garantie 5 ans kilométrage illimité reflète notre engagement à vous fournir la meilleure qualité qui soit et un service sans faille.

\* La garantie 5 ans kilométrage illimité de Hyundai s'applique uniquement aux véhicules Hyundai vendus initialement par un Distributeur Agréé officiel Hyundai à un client final, conformément aux termes et conditions du carnet de Garantie Entretien & Assistance du véhicule. Les véhicules de location ou taxis sont couverts par une garantie 3 ans ou 100 000 kilomètres, premier terme échu. Voir conditions générales de vente et de garantie auprès de votre distributeur Hyundai.

## Mise à jour gratuite de la cartographie <sup>(1)</sup>

Parce que chaque année, des milliers de panneaux indicateurs et des millions de routes connaissent des modifications dans toute l'Europe, il vous faut un système de navigation à jour. Parce que nous voulons que vous ayez l'esprit serein à bord de votre véhicule Hyundai, nous vous offrons gratuitement, via le programme MapCare™, les mises à jour annuelles de la cartographie <sup>(1)</sup>. Dorénavant, vous pouvez voyager dans toute l'Europe en ayant la certitude de profiter de la cartographie la plus récente.

(1) Mises à jour cartographiques annuelles pour les véhicules Hyundai éligibles pendant une période minimum de dix ans après la fin de la production du système de navigation.

# Dimensions.



Largeur 1 775 mm



Longueur 4 065 mm  
Empattement 2 580 mm

Hauteur

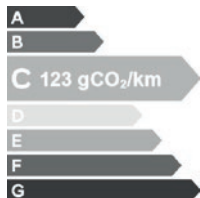
1 450 mm





# Hyundai i20

Année Modèle 2025



**5** ANS Garantie kilométrage **illimité** \*

Caractéristiques techniques,  
Equipements & Tarif

Janvier 2025



## CARACTÉRISTIQUES TECHNIQUES

Motorisations		1.2 79	1.0 T-GDi 100	1.0 T-GDi 100 DCT-7
<b>MOTEURS</b>				
Carburant		Essence	Essence	Essence
Cylindres		4 cylindres en ligne	3 cylindres en ligne	3 cylindres en ligne
Alimentation		Injection électronique	Injection directe et turbo	Injection directe et turbo
Cylindrée (cm³)		1 197	998	998
Puissance maxi (ch)		79	100	100
Régime de puissance maxi (tr/mn)		6 000	6 000	6 000
Couple maxi (Nm à tr/mn)		112,8 à 4 200	171,6 de 1 500 à 3 500	200,4 de 2 000 à 2 500
Distribution		Chaîne	Chaîne	Chaîne
Vitesse maximale (km/h) (sur circuit)		166	183	180
0-100 km/h (s)		13,7	11,1	12,2
Puissance administrative (cv)		4	5	5
<b>TRANSMISSIONS</b>				
Transmission			Aux roues avant	
Boîte de vitesses		Manuelle - 5 rapports	Manuelle - 6 rapports	Double embrayage - 7 rapports
<b>DIRECTION</b>				
Type			Assistée électrique	
Rayon de braquage minimum (m)			5,1	
<b>FREINAGE</b>				
Système			Double circuit assisté par servofrein Système A.B.S. avec répartiteur électronique de freinage EBD	
AV			Disques ventilés	
AR			1.2 79 : Tambours   1.0 T-GDi 100 : Disques	
<b>SUSPENSION</b>				
AV		Type Mc Pherson, roues indépendantes, ressorts hélicoïdaux, barre stabilisatrice et amortisseurs hydrauliques		
AR		Essieu semi-rigide, barre de torsion, ressorts hélicoïdaux, amortisseurs hydrauliques		
<b>JANTES / PNEUMATIQUES<sup>(1)</sup></b>				
Dimensions jantes		6.0J X 15"   6.0J X 16"   6.0J X 17"		
Dimensions pneumatiques		185/65 R15   195/55 R16   215/45 R17		
Roue de secours		1.2 79 : Kit de réparation anti-crevaison ou roue de secours temporaire, selon version   1.0 T-GDi 100 : Kit de réparation anti-crevaison		
<b>POIDS (kg)</b>				
Masse en service <sup>(2)</sup>		1 088	1 140	1 165
P.T.A.C.		1 550	1 600	1 630
P.T.R.A.		2 160	2 510	2 540
Poids de remorque sans/avec frein		450 / 610	450 / 910	450 / 910
Poids admissible sur le toit		70	70	70
<b>CAPACITÉS (l)</b>				
Réservoir			40	
Coffre (banquette en place) - VDA 211 (valeur maxi)			352	
Coffre (banquette rabattue) - VDA 214 (valeur maxi)			1 165	
<b>CONSOMMATIONS (l/100 km) ET ÉMISSIONS<sup>(3)</sup></b>				
Norme d'émissions Euro 6e				
Consommations mixtes selon le cycle WLTP	du modèle	5,2 à 5,6	5,1 à 5,6	5,3 à 5,8
	des versions de ce tarif	5,2 à 5,3	5,1 à 5,2	5,1 à 5,3
Emissions de CO <sub>2</sub> WLTP (g/km)	du modèle	117 à 127	117 à 127	120 à 131
	des versions de ce tarif	121 à 122	119 à 123	121 à 126
Système d'arrêt et redémarrage automatiques		Série	Série	Série
Filtre à particules		-	Série	Série
Niveau sonore en mouvement - à l'arrêt (dB(A))		69 - 77,9	68 - 74	68 - 75
<b>DIMENSIONS (mm)</b>				
Longueur / Largeur / Hauteur		4 065 / 1 775 / 1 450		
Empattement		2 580		
Porte à faux AV / AR		825 / 660		
Voies AV / AR		1 545/1 549 (15")   1 539/1 543 (16")   1 531/1 536 (17")		
Garde au sol		140		

(1) Selon version

(2) Masse du véhicule carrossé en ordre de marche à vide, avec le liquide de refroidissement, les lubrifiants, 90% du carburant, 100% des autres liquides, le conducteur (75 kg) et le dispositif d'attelage, s'il s'agit d'un véhicule tracteur.

(3) Données provisoires, en cours d'homologation

# ÉQUIPEMENTS

Versions	Initia	Intuitive	Creative	N line Creative	Executive
<b>STYLE EXTÉRIEUR</b>					
Calandre noir laqué	-	● <sup>(1)</sup>	●	-	●
Design N Line avec boucliers avant et arrière, jantes et jupes latérales spécifiques	-	-	-	●	-
Enjoliveurs 15"	●	-	-	-	-
Jantes alliage 16"	-	●	-	-	-
Jantes alliage 17"	-	-	●	●	●
Jonc de vitres chromé	-	-	●	-	●
Skis avant et arrière noir laqué	-	-	●	-	●
Toit et rétroviseurs contrastés Phantom Black	-	-	-	●	●
Vitres arrière et lunette arrière surteintées	-	●	●	●	●
Peinture métallisée	○	○	○	○	○
Peinture Mangrove Green	●	●	●	●	●
Peinture Polar White	○	○	○	○	○
<b>STYLE INTÉRIEUR</b>					
Ambiance intérieure N Line avec ciel de toit noir, inserts décoratifs et surpiques rouges, pédalier façon aluminium	-	-	-	●	-
Eclairage d'ambiance à LED personnalisable	-	-	●	●	●
Eclairage d'habitacle à LED	-	-	●	●	●
Intérieur noir intégral	●	-	-	●	-
Intérieur bi-ton noir et gris clair	-	●	●	-	●
Poignées de portes grain métal	-	●	●	●	●
<b>SÉCURITÉ PASSIVE</b>					
6 airbags : frontaux conducteur et passager (déconnectable côté passager), latéraux avant, rideaux avant et arrière	●	●	●	●	●
Appuie-têtes avant et arrière réglables en hauteur	●	●	●	●	●
eCall : appel d'urgence automatique aux services de secours avec géolocalisation du véhicule	●	●	●	●	●
Sécurité enfants sur portes arrière	●	●	●	●	●
Système Isofix aux places latérales arrière	●	●	●	●	●
<b>SÉCURITÉ ACTIVE</b>					
Aide au démarrage en côte	●	●	●	●	●
Alerte de présence de passager arrière	●	●	●	●	●
Allumage automatique des feux de croisement	●	●	●	●	●
Assistance active au maintien de voie	●	●	●	●	●
Assistance active au suivi de voie	●	●	●	●	●
Capteur de pluie	-	-	●	●	●
Contrôle de la pression des pneumatiques	●	●	●	●	●
Contrôle de trajectoire électronique (ESP & VSM)	●	●	●	●	●
Détection de fatigue du conducteur	●	●	●	●	●
Feux arrière à LED	-	-	●	●	●
Feux avant bi-LED avec éclairage additionnel en virage	-	-	●	●	●
Feux de jour	●	-	-	-	-
Feux de jour et feux de position à LED	-	●	●	●	●
Feux de route intelligents	●	●	●	●	●
Freinage d'urgence autonome avec reconnaissance piétons	●	●	●	●	●
Freinage d'urgence autonome avec reconnaissance cyclistes et intersections	-	-	-	-	●
Limiteur de vitesse intelligent	●	●	●	●	●
Reconnaissance des panneaux de limitation de vitesse	●	●	●	●	●
Régulateur de vitesse	●	●	●	●	●
Régulateur de vitesse adaptatif basé sur la navigation	-	-	-	-	●
Rétroviseur intérieur jour/nuit automatique	-	-	●	●	●
Rétroviseurs extérieurs électriques et chauffants	●	●	●	●	●
Surveillance active des angles morts avec alerte de circulation transversale arrière	-	-	-	-	●

Les caractéristiques techniques et les équipements sont donnés à titre indicatif et peuvent être modifiés sans avis préalable du constructeur. Voir conditions générales de vente et de garantie auprès de votre distributeur Hyundai. Les véhicules de location ou taxis sont couverts par une garantie 3 ans ou 100 000 kilomètres, premier terme échu.

Versions	Initia	Intuitive	Creative	N line Creative	Executive
<b>PROTECTION</b>					
Accès mains-libres et démarrage sans clé	-	-	●	●	●
Antidémarrage	●	●	●	●	●
Verrouillage automatique des portes en roulant	●	●	●	●	●
Verrouillage centralisé à distance avec clé rétractable	●	●	●	●	●
<b>CONFORT</b>					
Accoudoir central avant coulissant	-	●	●	●	●
Aide au stationnement arrière	●	●	●	●	●
Aide au stationnement arrière avec fonction freinage	-	-	-	-	●
Aide au stationnement avant	-	-	-	●	●
Assistance active au stationnement	-	-	-	-	●
Caméra de recul	●	●	●	●	●
Climatisation automatique avec capteur de désembuage automatique	-	-	●	●	●
Climatisation manuelle	●	●	-	-	-
Miroirs de courtoisie conducteur et passager	●	●	●	●	●
Miroirs de courtoisie éclairés	-	●	●	●	●
Modes de conduite (sur 1.0 T-GDi uniquement)	-	●	●	●	●
Pare-brise avec film acoustique	-	-	-	-	●
Rétroviseurs rabattables électriquement	-	-	●	●	●
Siège conducteur réglable en hauteur	●	●	●	●	●
Vitre électrique séquentielle coté conducteur	-	●	●	●	●
Vitres électriques avant et arrière	●	●	●	●	●
Volant et levier de vitesses gainés cuir	●	●	●	●	●
Volant réglable en hauteur et en profondeur	●	●	●	●	●
<b>COMMODITÉS - RANGEMENTS</b>					
Banquette arrière rabattable 60/40	●	●	●	●	●
Console de rangement sous l'accoudoir avant	-	●	●	●	●
Filet de coffre	-	●	●	●	●
Plancher de coffre modulable	-	●	●	●	●
Poche aumônière au dos du siège passager avant	-	●	●	●	●
Port USB-C de recharge à l'arrière	-	●	●	●	●
Port USB-C de recharge à l'avant	●	●	●	●	●
Porte-gobelets avant	●	●	●	●	●
Roue de secours temporaire (sur motorisation 1.2 79 uniquement)	-	●	-	-	-
<b>MULTIMÉDIA</b>					
Chargeur sans fil pour téléphone compatible	-	-	●	-	●
Commandes au volant	●	●	●	●	●
Compatibilité Apple CarPlay et Android Auto <sup>(2)</sup>	●	●	●	●	●
Compteurs numériques 10,25"	-	●	●	●	●
Connexion Bluetooth <sup>®</sup>	●	●	●	●	●
Ecran couleur tactile 10,25"	●	●	●	●	●
Services connectés Bluelink avec carte SIM incluse <sup>(3)</sup> :					
Transmission de destination au système de navigation à distance - Géolocalisation du véhicule - Historique des trajets - Statut du véhicule (portes, moteur, ventilation) - Diagnostic	●	●	●	●	●
Système de navigation Europe avec programme de mise à jour à distance <sup>(4)</sup> et services Hyundai Live <sup>(5)</sup> :					
Information trafic, carburants, emplacements de stationnement, météo, points d'intérêt et zones de danger	●	●	●	●	●
Système audio premium Bose, 7 haut-parleurs, amplificateur et subwoofer	-	-	-	-	●
Système audio RDS/DAB compatible MP3 avec connexion USB-A, 6 haut-parleurs	●	●	●	●	●

● = de série ○ = option - = non disponible

(1) Sur moteur 1.0 T-GDi uniquement

(2) Apple CarPlay est une marque déposée d'Apple Inc., Android Auto est une marque déposée de Google Inc.

(3) Services Bluelink PRO offerts pendant 6 mois et services Bluelink LITE offerts pendant 10 ans après la date de mise en circulation du véhicule. Les fonctionnalités à distance s'effectuent via l'application depuis un téléphone compatible, hors frais de connexion.

Découvrez de plus amples informations sur les abonnements Bluelink sur [hyundai.fr/bluelink](http://hyundai.fr/bluelink) ou auprès de votre distributeur Hyundai.

(4) Mises à jour à distance incluses pendant 3 ans. Mises à jour annuelles gratuites de la carte chez votre distributeur agréé Hyundai, jusqu'à 10 ans après la fin de production du système de navigation.



## Tarif Prix Public Conseillé

TTC Clés en main

Tarif Client au 2 janvier 2025 n°1/2025

## Principaux équipements de série

Motorisations		Initia	Intuitive	Creative	N Line Creative	Executive
Essence	1.2 79	20 200 €	21 500 €			
	1.0 T-GDi 100		22 800 €	24 300 €	25 100 €	
	1.0 T-GDi 100 DCT-7		24 400 €	25 900 €	26 700 €	27 500 €

Options	Peinture métallisée	550 €	550 €	550 €	550 €	550 €
	Peinture Polar White	200 €	200 €	200 €	200 €	200 €

### Tarif Clés en Main

Les prix du présent tarif s'entendent TTC et comprennent le transport, la préparation à la route et les plaques d'immatriculation. La carte grise et les éventuels frais de démarches administratives sont à la charge de l'acheteur. Hyundai Motor France se réserve le droit d'apporter des modifications à tout moment, et sans préavis, aux prix ou aux caractéristiques et de modifier ou d'arrêter la fabrication et/ou l'importation de certains modèles.

### Garantie 5 ans kilométrage illimité

\* La garantie 5 ans kilométrage illimité de Hyundai s'applique uniquement aux véhicules Hyundai vendus initialement par un Distributeur Agréé officiel Hyundai à un client final, conformément aux termes et conditions du carnet de Garantie Entretien & Assistance du véhicule.

### Garantie de la batterie

\*\* La batterie haute-tension de nos véhicules hybrides est garantie 8 ans ou 160 000 km, premier terme échu. Voir conditions dans le manuel de garantie.

### Initia

Aide au stationnement arrière  
Allumage automatique des feux de croisement  
Assistance active au suivi de voie  
Caméra de recul  
Climatisation manuelle  
Commandes au volant  
Compatibilité Apple CarPlay et Android Auto  
Connexion Bluetooth®  
Ecran couleur tactile 10,25"  
Enjoliveurs 15"  
Feux de jour  
Feux de route intelligents  
Freinage d'urgence autonome avec reconnaissance piétons

Navigation Europe avec programme de mise à jour à distance  
Reconnaissance des panneaux de limitation de vitesse  
Régulateur de vitesse  
Rétroviseurs extérieurs électriques et chauffants  
Services connectés BlueLink et Hyundai Live  
Verrouillage centralisé à distance avec clé rétractable  
Vitres électriques avant et arrière  
Volant et levier de vitesses gainés cuir

+ 1300 €  
+ 2300 €  
+ 1600 €  
Creative : + 1500 € / N Line Creative : + 1600 €

### Intuitive ajoute à la version Initia :

Accoudoir central avant coulissant  
Compteurs numériques 10,25"  
Console de rangement sous l'accoudoir avant  
Feux de jour et feux de position à LED  
Intérieur bi-ton noir et gris clair

Jantes alliage 16"  
Port USB-C de recharge à l'arrière  
Vitres électriques séquentielles côté conducteur  
Vitres arrière et lunette arrière surteintées

### Creative et N Line Creative ajoute à la version Intuitive :

Accès mains-libres et démarrage sans clé  
Capteur de pluie  
Climatisation automatique avec capteur de désembuage automatique  
Eclairage additionnel en virage  
Eclairage d'ambiance à LED personnalisable  
Feux avant bi-LED  
Jantes alliage 17"  
Rétroviseur intérieur jour/nuit automatique  
Rétroviseurs rabattables électriquement

Spécifique à la version Creative  
Chargeur sans fil pour téléphone compatible  
Jonc de vitres chromé  
Skis avant et arrière noir laqué  
Spécifique à la version N Line Creative  
Aide au stationnement avant  
Ambiance intérieure N Line avec ciel de toit noir, inserts décoratifs et surpiques rouges, pédalier façon aluminium  
Design N Line avec boucliers avant et arrière, jantes et jupes latérales spécifiques  
Toit et rétroviseurs contrastés Phantom Black

### Executive ajoute à la version Creative :

Aide au stationnement arrière avec fonction freinage  
Aide au stationnement avant  
Assistance active au stationnement  
Freinage d'urgence autonome avec reconnaissance cyclistes et intersections  
Pare-brise avec film acoustique


Régulateur de vitesse adaptatif  
Surveillance active des angles morts avec alerte de circulation transversale arrière  
Système audio premium Bose, 7 haut-parleurs, amplificateur et subwoofer  
Toit et rétroviseurs contrastés Phantom Black



## Hyundai Motor France

71 Boulevard National - 92250 La Garenne-Colombes  
SAS au Capital de 7 349 627 € - RCS Nanterre B 411 394 893 (1997 B 00595)  
www.hyundai.com/fr - www.facebook.com/hyundaifrance

Pensez à covoiturer #SeDéplacerMoinsPolluer



Hyundai Motor France  
71 boulevard National  
92250 La Garenne-Colombes  
SAS au capital de 7 349 627 €  
RCS Nanterre B 411 394 893  
[www.facebook.com/hyundaifrance](http://www.facebook.com/hyundaifrance)



Les équipements présentés sur ce document sont disponibles selon version et options. Les caractéristiques techniques et les équipements sont donnés à titre indicatif et peuvent être modifiés sans avis préalable du constructeur. Certains visuels de ce catalogue peuvent présenter des spécifications et des équipements indisponibles sur le marché français.

# Fiche d'information produit

Règlement délégué (UE) 2020/740

<b>Marque</b>	MICHELIN
<b>Désignation commerciale</b>	PRIMACY 4 E
<b>Identifiant du type de pneu</b>	279492
<b>Dimension du pneumatique</b>	185/65R15
<b>Indice de charge</b>	88
<b>Indice de vitesse</b>	H
<b>Classe d'efficacité en carburant</b>	A
<b>Classe d'adhérence sur sol mouillé</b>	B
<b>Classe de bruit de roulement externe</b>	B
<b>Valeur de bruit de roulement externe</b>	68
<b>Pneu hiver</b>	No
<b>Pneu glace</b>	No
<b>Date de début de production</b>	sept-18
<b>Date de fin de production</b>	
<b>Version de charge</b>	SL
<b>Informations supplémentaires</b>	185/65 R15 88H TL PRIMACY 4 E MI



# ENERG

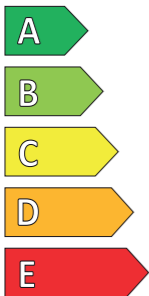


**Hankook**

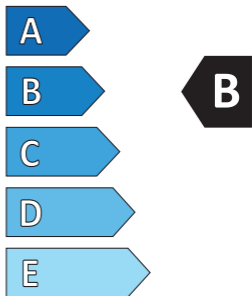
1025544

215/45R17 91 V


C1



**B**



**B**



# Fiche d'information produit

Règlement délégué (UE) 2020/740

<b>Marque</b>	MICHELIN
<b>Désignation commerciale</b>	PRIMACY 4 S3
<b>Identifiant du type de pneu</b>	768534
<b>Dimension du pneumatique</b>	195/55R16
<b>Indice de charge</b>	87
<b>Indice de vitesse</b>	H
<b>Classe d'efficacité en carburant</b>	A
<b>Classe d'adhérence sur sol mouillé</b>	B
<b>Classe de bruit de roulement externe</b>	B
<b>Valeur de bruit de roulement externe</b>	69
<b>Pneu hiver</b>	No
<b>Pneu glace</b>	No
<b>Date de début de production</b>	49/18
<b>Date de fin de production</b>	
<b>Version de charge</b>	SL
<b>Informations supplémentaires</b>	195/55 R16 87H TL PRIMACY 4 S3 MI



# ENERG



**MICHELIN**

768534

195/55R16 87 H

C1



**A**

**A**

**B**

**C**

**D**

**E**



**A**


**B**

**B**

**C**

**D**

**E**



# Fiche d'information produit

Règlement délégué (UE) 2020/740

<b>Marque</b>	Hankook
<b>Désignation commerciale</b>	veNtus PRime3
<b>Identifiant du type de pneu</b>	1025544
<b>Dimension du pneumatique</b>	215/45R17
<b>Indice de charge</b>	91
<b>Indice de vitesse</b>	V
<b>Classe d'efficacité en carburant</b>	B
<b>Classe d'adhérence sur sol mouillé</b>	B
<b>Classe de bruit de roulement externe</b>	B
<b>Valeur de bruit de roulement externe</b>	71 dB
<b>Pneu hiver</b>	No
<b>Pneu glace</b>	No
<b>Date de début de production</b>	47/20
<b>Date de fin de production</b>	-
<b>Version de charge</b>	XL
<b>Informations supplémentaires</b>	



# ENERG

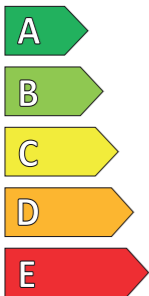


**Hankook**

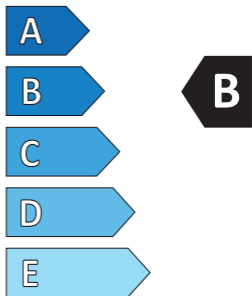
1025544

215/45R17 91 V

C1



**B**



**B**

