



ABOVE & BEYOND

SOMMAIRE

SPÉCIFICATIONS

TROUVER UN
CONCESSIONNAIRE

CONFIGURATEUR

DISCOVERY SPORT



ABOVE & BEYOND





ABOVE & BEYOND

SOMMAIRE

SPÉCIFICATIONS

TROUVER UN CONCESSIONNAIRE

CONFIGURATEUR



BY APPOINTMENT TO
HM THE QUEEN
MANUFACTURERS OF
MOTOR VEHICLES
JAGUAR LAND ROVER LIMITED
COVENTRY



BY APPOINTMENT TO
HRH THE DUKE OF EDINBURGH
MANUFACTURERS OF
MOTOR VEHICLES
JAGUAR LAND ROVER LIMITED
COVENTRY



BY APPOINTMENT TO
HRH THE PRINCE OF WALES
MANUFACTURERS OF
MOTOR VEHICLES
JAGUAR LAND ROVER LIMITED
COVENTRY



ABOVE & BEYOND

Depuis que le premier Land Rover a été conçu en 1947, nous avons toujours construit des véhicules qui repoussent les limites du possible. Ceux-ci ont alors incité leurs propriétaires à explorer de nouveaux territoires et à conquérir des terrains difficiles. Nos véhicules incarnent parfaitement les valeurs des designers et des ingénieurs qui les ont créés. Chacun d'entre eux intègre des éléments de design caractéristiques qui confèrent à tous vos déplacements une distinction toute britannique. C'est ainsi que nous continuons à innover, à défier les conventions et à aller toujours plus loin. Land Rover vous permet réellement de franchir de nouveaux horizons.





ABOVE & BEYOND

SOMMAIRE

SPÉCIFICATIONS

TROUVER UN CONCESSIONNAIRE

CONFIGURATEUR

LE DISCOVERY SPORT EST UN SUV COMPACT QUI ALLIE EXCELLENCE DU DESIGN ET PERFECTION TECHNIQUE AVEC UNE POLYVALENCE EXCEPTIONNELLE.

Gerry McGovern, Directeur du design et de la création de Land Rover.



Scannez pour voir le Discovery Sport en action.

Les véhicules présentés sont issus de la gamme Land Rover mondiale. Les caractéristiques, les options et la disponibilité de ces véhicules peuvent varier d'un marché à un autre. Elles doivent être vérifiées auprès du concessionnaire Land Rover le plus proche de chez vous. Véhicule présenté sur la page de droite : HSE Luxury Scotia Grey.

SOMMAIRE

DESIGN

Extérieur	6
Intérieur	9
Configuration 5 + 2 sièges	11
Capacité de l'espace de chargement	12
Pack Design Dynamic	14

TECHNOLOGIES DE CONDUITE

Tests	18
Terrain Response	21
Contrôle de progression tout-terrain	21
Contrôle de vitesse en descente	23
Wade Sensing (détection de passage à gué)	23
Système Adaptive Dynamics	25
Commande vectorielle de couple par freinage (Torque vectoring by braking)	25
Chaîne cinématique active (Active Driveline)	25
Aides au remorquage	27

TECHNOLOGIES

Infodivertissement	28
Systèmes audio	30
Connectivité	32
Assistance au conducteur	34

CONFORT POUR TOUS

MOTORISATIONS

Transmission automatique à 9 rapports	41
Moteurs Diesel Ingenium	42
E-Capability	43
Moteurs essence Ingenium	44

CARROSSERIE ET CHÂSSIS

Robustesse et stabilité	46
-------------------------	----

SÉCURITÉ

5* Euro NCAP	48
--------------	----

PROTECTION

Développement durable	50
-----------------------	----

SPÉCIFICATIONS

Choisissez votre motorisation	55
Choisissez votre modèle et vos options	56
Choisissez votre extérieur	78
Choisissez vos jantes	80
Choisissez votre intérieur	82
Choisissez vos accessoires	90

FICHE TECHNIQUE

	96
--	----

L'UNIVERS LAND ROVER

	98
--	----

36



ABOVE & BEYOND

SOMMAIRE

SPÉCIFICATIONS

TROUVER UN CONCESSIONNAIRE

CONFIGURATEUR

DESIGN

EXTÉRIEUR

C'est un véhicule moderne, intelligent et fascinant, doté d'une carrosserie compacte superbement proportionnée, qui lui confère une allure résolue. Sa silhouette unique, magnifiquement sculptée, dessine un véhicule destiné à faire naître les émotions.

Le Discovery Sport est prêt à tout affronter. Ses éléments de design caractéristiques viennent souligner des proportions parfaitement équilibrées. Les lignes fortes et dynamiques ainsi que la robustesse de certains éléments, laissent deviner l'incroyable potentiel du Discovery Sport.

Parmi les éléments distinctifs, on remarque la ligne typique du capot et la calandre exclusive à deux barres avec sa grille hexagonale.

Le profil ciselé du capot avec son décrochement vers la ceinture de caisse et le toit légèrement incliné dégagent un charisme dynamique.



6 Véhicule présenté ci-dessus et sur la page de droite : HSE Luxury Scotia Grey.



ABOVE & BEYOND

SOMMAIRE

SPÉCIFICATIONS

TROUVER UN CONCESSIONNAIRE

CONFIGURATEUR



INTÉRIEUR

La beauté du design extérieur se prolonge à l'intérieur, structuré par d'audacieuses lignes horizontales et verticales. Les surfaces épurées, les superbes finitions et les cuirs haut de gamme disponibles en option mettent en valeur cet habitacle harmonieux et lui donnent une touche luxueuse. L'intérieur et l'extérieur se fondent en un véhicule qui affiche clairement son ADN Discovery tout en étant résolument tourné vers le futur. L'esprit d'aventure se retrouve à l'intérieur du Discovery Sport, dont le design a été conçu autour du conducteur. Habillé de matériaux de très haute qualité, il présente une console centrale aux lignes puissantes qui reflètent l'extérieur haut de gamme.

L'habitacle intègre jusqu'à quatre prises 12 V et six ports USB de charge. Les trois rangées peuvent en être équipées, ce qui permet de charger simultanément plusieurs appareils électroniques.

Disponible en option, l'écran tactile 10" complète magnifiquement l'habitacle épuré et contemporain et devient la pièce maîtresse du tableau de bord. Il offre un large format 21:9 et un nombre de pixels augmenté de 80 % par rapport à l'écran tactile standard de 8". Il est disponible sur les modèles SE, HSE et HSE Luxury.

POSITION DE CONDUITE DOMINANTE

La position de conduite dominante du Discovery Sport vous permet de bénéficier d'une vue inégalée sur la route. Ainsi, vous pourrez aborder tout type de terrain en toute confiance.

Habitacle présenté à gauche et ci-dessus : HSE Luxury en Glacier/Lunar.
Véhicule présenté ci-dessus à droite : HSE Luxury en Gris Scotia.



ABOVE & BEYOND

SOMMAIRE

SPÉCIFICATIONS

TROUVER UN CONCESSIONNAIRE

CONFIGURATEUR



CONFIGURATION SIÈGES 5+2

Le Discovery Sport offre un niveau de confort exemplaire associé à une polyvalence exceptionnelle. La deuxième rangée de sièges est vaste et modulable. Les sièges peuvent coulisser d'avant en arrière sur 160 mm pour plus de confort et d'espace*.

La troisième rangée 50 / 50 en option, qui se déploie d'une main, a été intelligemment intégrée de manière à ne pas altérer la ligne du véhicule, tout en préservant le confort des passagers.

La troisième rangée s'escamote pour laisser place à un espace de chargement plat. Ainsi, quelle que soit votre place ou le chargement que vous souhaitez emporter, vous voyagez en toute sérénité.

ESPACE POUR LES JAMBES (2e rangée avancée)

839 mm



ESPACE POUR LES JAMBES (2e rangée reculée)

999 mm



ESPACE DE CHARGEMENT

1 887 mm



*Avec la banquette de 2e rangée coulissante et inclinable 60 / 40
Habitacle présenté à gauche : HSE Luxury en Glacier/Lunar.



ABOVE & BEYOND

SOMMAIRE

SPÉCIFICATIONS

TROUVER UN CONCESSIONNAIRE

CONFIGURATEUR



5 + 2 SIÈGES
194 LITRES



5 SIÈGES
981 LITRES



4 SIÈGES
1 124 LITRES



4 SIÈGES
1 268 LITRES



3 SIÈGES
1 411 LITRES



2 SIÈGES
1 698 LITRES

CAPACITÉ DE CHARGEMENT

Étonnamment spacieux. Intelligemment configuré. Le Discovery Sport a été conçu pour relever tous les défis.

Les sièges configurables en option offrent, une fois rabattus, un espace de chargement aussi long que celui d'un Range Rover avec un volume utile de 1 698 litres.

Même en transportant cinq personnes, la capacité de chargement de 981 litres reste impressionnante. Le Discovery Sport peut commodément accueillir des chargements importants lorsque la deuxième rangée et la troisième rangée sont rabattues. Une telle polyvalence permet de transporter la famille, les amis et tous leurs équipements très aisément.



ABOVE & BEYOND

SOMMAIRE

SPÉCIFICATIONS

TROUVER UN CONCESSIONNAIRE

CONFIGURATEUR

PACK DESIGN DYNAMIC

EXTÉRIEUR

Le Discovery Sport avec Pack Design Dynamic se caractérise par une posture plus affirmée, tout en conservant la ligne caractéristique du véhicule. Les capacités et la polyvalence ont quant à elles été conservées.

Les améliorations notables se situent au niveau du dynamisme et de l'attrait. Le nouvel avant audacieux et le design du bouclier arrière intégrant des contours latéraux moulés confèrent au véhicule une allure spectaculaire. Celle-ci est rehaussée par une nouvelle grille noire pour la calandre et les ouïes latérales. Sans oublier la double sortie d'échappement distinctive chromée* et le badge Sport rouge sur le hayon.



*Les finitions de sortie d'échappement chromées sont installées uniquement sur les moteurs Diesel. Les moteurs essence sont dotés d'une finition avec peinture argentée pour un aspect chromé. Véhicule présenté à droite : HSE Luxury avec Pack Design Dynamic en rouge Firenze.



ABOVE & BEYOND

SOMMAIRE

SPÉCIFICATIONS

TROUVER UN CONCESSIONNAIRE

CONFIGURATEUR



INTÉRIEUR

Les touches sportives mettent en valeur l'intérieur du Pack Design Dynamic. Un choix de trois coloris exemplaires, en cuir grainé perforé sur le modèle SE et cuir Windsor perforé sur les modèles HSE et HSE Luxury. L'habitacle est sublimé par un volant sport en cuir perforé, un micropassepoil contrasté sur les sièges et les appuie-têtes, et des finitions texturées uniques sur les garnitures de portes et les parties médianes de la planche de bord.

Les barres latérales de console centrale en aluminium brossé rouge carmin ou gris foncé, en fonction des coloris sélectionnés, renforcent l'impression d'ensemble. Les habitacles des modèles HSE et HSE Luxury sont aussi dotés de pédales sport en aluminium.

Habitacle présenté à gauche et ci-dessus : HSE Luxury avec pack Design Dynamic en Ebony/Ebony avec coutures et passepoils Pimento.
Habitacle présenté avec des barres latérales de console centrale en aluminium brossé Carmine Red et palettes de sélection de vitesse en accessoire.



ABOVE & BEYOND

SOMMAIRE

SPÉCIFICATIONS

TROUVER UN CONCESSIONNAIRE

CONFIGURATEUR

TECHNOLOGIES DE CONDUITE

TESTS

Avant de gagner le droit d'arborer le badge Land Rover, nos véhicules subissent des tests rigoureux pour s'assurer qu'ils offrent le plus haut niveau de luxe, de performances et de capacités.



SUSPENSION

Il y a peu de chance que vous poussiez votre Land Rover plus loin que nous ne l'avons fait. Pour des capacités dynamiques incomparables, sur route comme en tout-terrain, nos véhicules sont exposés sur une durée réduite à l'équivalent de dix ans de pressions de conduite extrêmes avec notre plate-forme de test ultra-sophistiquée.



VITESSE DU VENT

Le Discovery Sport a été développé dans des souffleries de pointe et dans plusieurs chambres climatiques pour recréer les conditions aérodynamiques les plus difficiles auxquelles il devra faire face. Pour atteindre un niveau de fiabilité à toute épreuve, il faut pousser tous les systèmes jusqu'à leurs limites.



CLIMATS CHAUDS ET FROIDS

Dans des conditions réelles et dans nos chambres d'essai climatiques, nous faisons geler les véhicules à -40 °C et nous les chauffons à +50 °C. Ensuite, nous examinons les fonctions et systèmes clés du véhicule pour nous assurer qu'ils sont conformes à nos standards les plus stricts. Ainsi, même dans les contrées les plus lointaines et reculées, le confort et la tranquillité d'esprit seront assurés.



TOUT-TERRAIN

Des terres glacées hostiles d'Arjeplog, en Suède, aux sables arides du désert de Dubai, nous veillons à ce que nos performances tout-terrain légendaires soient innées à chacun de nos véhicules. Nos prototypes sont développés sur environ 8,500 km de pistes tout-terrain figurant parmi les plus difficiles du monde.



CHAMBRE SEMI-ANÉCHOÏQUE

Le son neutre de notre "chambre sourde" nous permet d'exposer l'habitacle du Discovery Sport à diverses fréquences et vibrations afin de nous assurer qu'il offre une sonorité raffinée à tous les régimes moteur et sur toutes les surfaces.



MOUSSON

Nos installations de tests aquatiques contrôlent que chaque véhicule peut franchir un passage à gué et en sortir sans que la moindre gouttelette ne pénètre dans l'habitacle. Dans le simulateur de mousson, tous les véhicules sont arrosés à l'aide de 85 000 litres d'eau spécialement colorée tout en étant inclinés à 45° pour rechercher les moindres fuites sous lumière UV.





ABOVE & BEYOND

SOMMAIRE

SPÉCIFICATIONS

TROUVER UN CONCESSIONNAIRE

CONFIGURATEUR



TERRAIN RESPONSE CONTRÔLE DE PROGRESSION EN TOUT-TERRAIN

Land Rover a toujours été synonyme d'aptitudes tout-terrain hors normes, et le Discovery Sport est à la hauteur des situations les plus exigeantes. Assurée et réactive, la conduite est encore améliorée par le généreux débattement des roues et les technologies tout-terrain innovantes telles que le système Terrain Response.

De série sur toutes les motorisations TD4 et Si4, il adapte les réponses du moteur, de la transmission, des différentiels et des systèmes du châssis pour optimiser votre conduite et votre confort.

Le système Terrain Response offre quatre modes : standard, herbe / gravillons / neige, boue et ornières, et sable. Ainsi, le véhicule est toujours agile, quels que soient le terrain et la météo.


Un cinquième mode, le mode dynamique, est proposé sur les véhicules équipés du système Adaptive Dynamics. Ce mode règle la suspension afin de garantir un contrôle encore plus précis de la caisse, avec une tenue de route améliorée et des réactions plus incisives.

Le contrôle de progression en tout-terrain (ATPC) est un système de dernière génération qui offre au conducteur la possibilité de déterminer et de maintenir une vitesse constante en conditions difficiles. Ce système est fourni de série sur les motorisations SD4 et Si4*. Il est disponible en option sur les moteurs TD4 180 ch dotés de la transmission automatique et du régulateur de vitesse.

Fonctionnant comme un régulateur de vitesse, ce système opère à très basses vitesses (entre 1,8 km/h et 30 km/h). Il permet ainsi au conducteur de se concentrer sur un terrain difficile à négocier.

L'ATPC permet au véhicule de démarrer sans difficulté sur des surfaces offrant peu d'adhérence, telles que le verglas, la neige ou l'herbe mouillée. Mis au point par les experts tout-terrain de Land Rover, l'ATPC fonctionne de concert avec la technologie Terrain Response classique, le système quatre roues motrices et les systèmes de freinage.

Une fois l'ATPC activé, les boutons +/- du régulateur de vitesse (sur le volant) sont utilisés pour régler la vitesse. Toute sollicitation de la pédale d'accélérateur ou de frein permet au conducteur de reprendre la main, au besoin.

 Système Adaptive Dynamics

 Mode standard

 Herbe, gravillons, neige

 Boue et ornières

 Sable

*En option sur les modèles Si4 240 ch Pure.
Véhicule présenté sur la page de droite : HSE Luxury en Scotia Grey.



ABOVE & BEYOND

SOMMAIRE

SPÉCIFICATIONS

TROUVER UN CONCESSIONNAIRE

CONFIGURATEUR



CONTRÔLE DE VITESSE EN DESCENTE

Le système de contrôle de vitesse en descente (HDC) breveté de Land Rover est un équipement de série pour tous les véhicules à quatre roues motrices. Ce système aide le conducteur en maintenant une vitesse constante dans les descentes difficiles en dosant les freins individuellement sur chaque roue.

L'aide au démarrage en côte empêche le véhicule de partir en arrière lorsque vous démarrez en côte.

Quant à la fonction de contrôle du relâchement des freins en pente (GRC), elle empêche le véhicule de partir trop vite sur les pentes à forte déclivité lorsque le conducteur relâche le frein.

WADE SENSING (DÉTECTION DE PASSAGE À GUÉ)

La fonction Wade Sensing, disponible en option, est précieuse lorsqu'il s'agit de franchir un gué ou une zone inondée, car elle permet d'avancer dans l'eau jusqu'à 600 mm de profondeur.

Exclusivité Land Rover, des capteurs situés dans les rétroviseurs extérieurs fournissent au conducteur, par le biais de l'écran tactile, une indication visuelle en temps réel de la profondeur de l'eau par rapport au véhicule et de la capacité de franchissement maximale.

L'écran tactile présenté est le Touch Pro 10".
Véhicule présenté à gauche : HSE Luxury en gris Scotia.




ABOVE & BEYOND

SOMMAIRE

SPÉCIFICATIONS

TROUVER UN CONCESSIONNAIRE

CONFIGURATEUR



SYSTÈME ADAPTIVE DYNAMICS

Disponible en option, le système Adaptive Dynamics doté de la technologie avancée MagneRide™ surveille les mouvements du véhicule plus de 1 000 fois par seconde. Il s'adapte aux sollicitations du conducteur et aux conditions de route afin d'accroître la maîtrise et de minimiser l'inclinaison du véhicule, offrant un toucher de route parfaitement équilibré. Disponible sur tous les moteurs TD4 180, SD4 et Si4, le système détecte même les passages tout-terrain et optimise les paramètres des amortisseurs MagneRide™ en conséquence, offrant ainsi un équilibre parfait entre agilité et conduite souple et maîtrisée.

- 1 INCLINAISON LATÉRALE NON CORRIGÉE
- 2 INCLINAISON LATÉRALE CORRIGÉE

COMMANDE VECTORIELLE DE COUPLE PAR FREINAGE (TORQUE VECTORING BY BRAKING)

Dans les virages, l'agilité et la stabilité du véhicule sont améliorées par le système Torque Vectoring (commande vectorielle de couple par freinage). Cette fonctionnalité est installée de série sur les véhicules à quatre roues motrices. Le système surveille en permanence le véhicule et équilibre la répartition du couple entre les roues afin d'améliorer l'adhérence et la maniabilité aussi bien sur route qu'en tout-terrain.

- A RISQUE DE SOUS-VIRAGE DÉTECTÉ
- B COUPLE MAXIMUM SUR LES ROUES EXTÉRIEURES
- C FORCE DE FREINAGE SUR LES ROUES INTÉRIEURES
- D TRAJECTOIRE CORRIGÉE

CHAÎNE CINÉMATIQUE ACTIVE (ACTIVE DRIVELINE)

Disponible en option sur les moteurs TD4 180 et Si4 et de série sur le moteur SD4, le système Active Driveline présente des avantages aussi bien sur route qu'en tout-terrain. Lorsque les conditions sur route s'y prêtent, il peut déconnecter l'entraînement des roues arrière, vous faisant bénéficier d'économies de carburant. Une stratégie de contrôle sophistiquée surveille continuellement les paramètres clés du véhicule et de l'environnement.

Si la situation l'exige, le système réactive de manière imperceptible l'entraînement des roues arrière en moins de 300 millisecondes. En tout-terrain, le couple réparti sur chaque roue arrière peut varier en fonction de l'adhérence disponible. Un affichage dédié sur l'écran tactile relaie des informations détaillées pour que vous gardiez le contrôle.

- 3 2 ROUES MOTRICES (2WD)
- 4 4 ROUES MOTRICES (4WD) ACTIVÉES

MagneRide™ est une marque déposée de BWI Company Limited S.A.
Véhicule présenté à gauche et ci-dessus : HSE Luxury avec Pack Design Dynamic en rouge Firenze.
Véhicule présenté ci-dessus à droite : HSE Luxury en Gris Scotia.




ABOVE & BEYOND

SOMMAIRE

SPÉCIFICATIONS

TROUVER UN CONCESSIONNAIRE

CONFIGURATEUR



AIDES AU REMORQUAGE

Avec sa capacité de remorquage pouvant atteindre 2 500 kg et ses technologies embarquées, le Discovery Sport peut mener à bien les tâches les plus exigeantes.

CROCHET D'ATTELAGE À DÉPLOIEMENT ÉLECTRIQUE

Disponible en option, le crochet d'attelage déployable électriquement se range discrètement derrière le pare-chocs pour des finitions attrayantes et épurées. Charge tractable maximale autorisée : 2 500 kg.

CROCHET D'ATTELAGE AMOVIBLE

Pratique et facile à utiliser, le crochet d'attelage amovible préserve le design extérieur du véhicule lorsqu'il est enlevé ou rangé.

CAMÉRA DE REcul

La caméra de recul, qui améliore la visibilité en marche arrière, est une aide précieuse pour les manœuvres de stationnement comme pour l'attelage d'une remorque. Installé de série sur les modèles HSE et HSE Luxury et proposé en option sur les modèles Pure et SE.

L'assistance à l'attelage facilite l'accrochage d'une remorque en vous permettant de visualiser l'opération d'attelage. Cette fonction affiche sur l'écran tactile la trajectoire prévue du crochet de remorquage du véhicule vers la flèche. De série avec la caméra de recul.

CONTRÔLE DE STABILITÉ DE L'ATTELAGE

Le contrôle de stabilité de la remorque détecte les mouvements de la remorque et, grâce au freinage sélectif, contribue à corriger les situations potentiellement dangereuses.

SYSTÈME DE CAMÉRAS PANORAMIQUES

Intégrée aux caméras panoramiques, l'assistance au remorquage vous aide également à manœuvrer en marche arrière en prévoyant les mouvements de la remorque. Vous pouvez même saisir la largeur de votre remorque pour afficher des repères précis sur l'écran tactile.

La réglementation en matière de remorquage varie selon les pays. Veuillez à respecter la législation en vigueur dans votre pays. L'écran tactile présenté est le Touch Pro 10". Véhicule présenté à gauche et ci-dessus : HSE Luxury en gris Scotia.



ABOVE & BEYOND

SOMMAIRE

SPÉCIFICATIONS

TROUVER UN CONCESSIONNAIRE

CONFIGURATEUR



TECHNOLOGIES

INFODIVERTISSEMENT

InControl est notre ensemble de technologies de pointe qui vous relie, vous et votre Discovery Sport, au monde extérieur. Choisissez l'un de nos deux systèmes d'infodivertissement InControl : Les deux systèmes peuvent être respectivement optimisés par l'ajout de packs de connectivité : Connect et Connect Pro.



AFFICHAGE TÊTE HAUTE

Proposée en option, la technologie d'affichage tête haute projette sur le pare-brise les informations clés du véhicule, telles que la vitesse, le rapport enclenché et les instructions du système de navigation*. Ces informations sont affichées dans la ligne de vision du conducteur pour ne pas le distraire.

En cas de forte luminosité, ce système laser innovant est bien plus efficace que les systèmes à LED classiques : les données sont plus lisibles. Cette fonction peut être activée ou désactivée selon les préférences du conducteur. Disponible en option sur Touch et Touch Pro en version intégrée au pack Affichage tête haute.

*Nécessite Navigation ou Navigation Pro
Découvrez InControl sur le site landrover.com/incontrol

Au moment où nous lançons InControl, certaines des fonctionnalités spécifiques décrites peuvent être en option et varier selon le pays ou le groupe motopropulseur. Pour connaître les fonctionnalités disponibles et les conditions générales applicables, veuillez consulter le site Web Land Rover pour votre pays ou contacter votre concessionnaire Land Rover le plus proche. Certaines fonctionnalités requièrent une carte SIM appropriée associée à un forfait données adapté qu'il faudra prolonger après la période initiale indiquée par votre concessionnaire. La connectivité du téléphone mobile ne peut être garantie dans toutes les régions.



TOUCH

DE SÉRIE SUR LES MODÈLES PURE, SE, HSE ET HSE LUXURY

- Écran tactile de 8"
- Système audio Land Rover avec 6 haut-parleurs (de série uniquement sur le modèle Pure)
- Système audio Land Rover avancé de 190 W avec 10 haut-parleurs (de série sur le modèle SE et en option sur le modèle Pure)
- Système audio Meridian™ de 380 W avec 10 haut-parleurs et un caisson de graves (de série sur les modèles HSE et HSE Luxury et en option sur les modèles SE)
- **Protect** comprend les fonctionnalités suivantes : appel d'urgence SOS, assistance Land Rover optimisée et application pour smartphone Remote Essentials.

EN OPTION

- Navigation comprenant la reconnaissance vocale (de série sur les modèles SE, HSE et HSE Luxury et en option sur les modèles Pure)
- Radiodiffusion audio numérique (DAB)
- **Secure Tracker** permet de géolocaliser un véhicule volé en détectant tout mouvement non autorisé de votre véhicule
- **InControl Apps** comprend toute une gamme d'applications agréées Land Rover pouvant être connectées au Discovery Sport à partir de votre smartphone afin d'améliorer certains aspects de votre expérience à bord du véhicule
- **Reconnaissance de la signalisation routière*** (de série sur le modèle HSE Luxury)
- **Connect** vous offre une connectivité inégalée avec :
 - InControl Apps
 - Remote Premium est une application multifonction qui vous permet de surveiller votre véhicule et d'interagir avec lui à distance via votre smartphone, pour vous simplifier la vie
 - Wi-Fi Hotspot.

*Nécessite Navigation ou Navigation Pro **Disponible uniquement en version intégrée aux packs Multimédia.
Veuillez consulter la liste des fonctionnalités disponibles de série et en option aux pages 72-73. Véhicule présenté à gauche : HSE Luxury en blanc Yulong.



INCONTROL TOUCH PRO

EN OPTION SUR LES MODÈLES SE, HSE ET HSE LUXURY

- Écran tactile de 10"
- Système audio Meridian™ Surround 825 W avec 16 haut-parleurs et un caisson de graves
- Navigation Pro
- Reconnaissance vocale
- Lecteur CD/DVD
- **Pro Services** comprenant les éléments suivants : Wi-Fi Hotspot**, l'application Route Planner, navigateur internet, vue satellite, recherche de destination intelligente, partage de l'heure d'arrivée prévue, services Live, mode Trajet quotidien, mode Arrivée et mode Parking arrivée.
- **Protect** (de série sur tous les modèles).

EN OPTION

- Radiodiffusion audio numérique (DAB)
- Écran tactile double vision de 10"
- Télévision numérique
- Système multimédia arrière (en option sur les modèles HSE et HSE Luxury)
- Secure Tracker
- InControl Apps
- **Reconnaissance de la signalisation routière*** (de série sur le modèle HSE Luxury)
- **Connect Pro** vous offre ce qui se fait de mieux en matière de connectivité. Caractéristiques :
 - InControl Apps
 - Remote Premium
 - Pro Services.



ABOVE & BEYOND



SYSTÈME AUDIO

Pour que vous profitiez de la meilleure qualité sonore, le Discovery Sport vous permet de choisir entre quatre systèmes audio exceptionnels. Avec ses six haut-parleurs, le système audio du Land Rover du Discovery Sport Pure offre un son cristallin et bien équilibré. Un système de 10 haut-parleurs est aussi disponible en option sur le modèle Pure et de série sur le modèle SE, offrant une qualité sonore encore plus profonde et limpide.

En outre, Land Rover s'est associé à Meridian™, marque reconnue au niveau mondial pour la qualité de ses technologies de traitement du son numérique hautes performances, pour concevoir des systèmes audio de pointe pour le Discovery Sport.

Tous les systèmes audio Meridian sont dotés de la technologie de commande de volume dynamique afin de compenser automatiquement et imperceptiblement tout bruit indésirable détecté dans l'habitacle.

Le système audio Meridian™ de 380 W est disponible en option sur le modèle SE et de série sur les modèles HSE et HSE Luxury en version intégrée à la série de fonctionnalités Touch. Ce système compte dix haut-parleurs et un caisson de graves bicanal qui délivrent, grâce à leur disposition intelligente, une définition audio exceptionnelle, avec des aigus cristallins et des graves profonds.

Le Discovery Sport peut également être équipé en association avec le système multimédia Touch Pro du Meridian™ de 825 W qui comporte 16 haut-parleurs et un subwoofer à deux canaux.

Ce système intègre également la technologie Meridian Trifield™. Cette technologie offre ce que l'on fait de mieux au monde en matière de reproduction du son, en la rapprochant de l'expérience du concert en direct, indifféremment de la place occupée par l'auditeur dans l'habitacle ; chaque occupant pourra savourer un plaisir d'écoute pur.

Meridian est une marque déposée de Meridian Audio Ltd. Trifield et l'emblème "à trois champs" constituent une marque commerciale de Trifield Productions Ltd.
Habitacle présenté à gauche : HSE Luxury en Glacier/Lunar.
L'écran tactile présenté est le Touch Pro 10".
Véhicule présenté à droite : HSE Luxury en blanc Yulong.

SOMMAIRE

SPÉCIFICATIONS

TROUVER UN CONCESSIONNAIRE

CONFIGURATEUR



SYSTÈME AUDIO SURROUND MERIDIAN

825 WATTS

16 HAUT-PARLEURS

CAISSON DE GRAVES



ABOVE & BEYOND

CONNECTIVITÉ

Touch et Touch Pro fournissent une multitude d'informations et de divertissements. La technologie intuitive InControl peut vous aider à trouver une place de stationnement, à écouter votre musique préférée et même à récupérer un véhicule volé, pour vous rendre la vie plus simple et plus agréable.

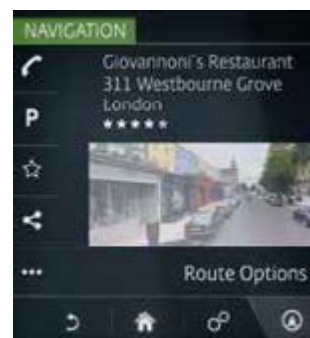
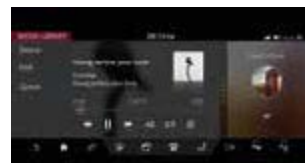


PLANIFICATION D'ITINÉRAIRES

Avant de prendre la route, utilisez l'application **Route Planner** ou le portail en ligne pour rechercher et enregistrer des lieux ou pour définir votre destination. L'application utilise le Cloud pour envoyer votre destination automatiquement à l'écran de navigation de votre véhicule. Disponible uniquement avec le pack Connect Pro.

RESTEZ CONNECTÉ

Vérifiez où votre véhicule se trouve, ou verrouillez-le à distance grâce à l'application **Remote Premium** disponible sur smartphone et maintenant sur l'Apple Watch. Sur la route, la fonction embarquée **Wi-Fi Hotspot** assure une connexion Internet stable et vous permet de connecter jusqu'à huit appareils. Disponible avec le pack Connect ou Connect Pro.



RESTEZ CONCENTRÉ

Notre système de **reconnaissance vocale Touch Pro** comprend les instructions verbales normales. Ainsi, vous pouvez rester concentré sur la route sans subir de distractions. Disponible uniquement avec Touch Pro.

TROUVEZ UNE PLACE DE STATIONNEMENT

Lorsque vous approchez de votre destination, **Navigation Pro** vous suggère des aires de stationnement à proximité à partir d'une base de données, en vous indiquant si possible la disponibilité des places. En un seul clic, le parking est ajouté et votre itinéraire est mis à jour. Le mode **Arrivée** affiche une image à 360° de l'adresse d'arrivée pour vous aider à identifier votre destination. Disponible uniquement avec Connect Pro.

Les fonctions et options InControl ainsi que leur disponibilité dépendent des pays et des groupes motopropulseurs. Contactez votre concessionnaire pour connaître les disponibilités et l'ensemble des conditions dans votre pays. Certaines fonctionnalités requièrent l'installation de Connect Pro et d'une micro SIM appropriée associée à un forfait données adapté qu'il faudra prolonger après la période initiale indiquée par votre concessionnaire. Apple Watch® est une marque déposée d'Apple Inc. aux États-Unis et dans d'autres pays. La connectivité du réseau de téléphonie mobile ne peut être garantie dans toutes les régions. InControl Apps doit être téléchargé dans la boutique Apple/Android ; contactez le concessionnaire Land Rover le plus proche de chez vous pour en savoir plus.

SOMMAIRE

SPÉCIFICATIONS

TROUVER UN CONCESSIONNAIRE

CONFIGURATEUR



ALLEZ PLUS VITE

Touch Pro vous offre une puissance de traitement des données supérieure grâce à un processeur quatre cœurs et un réseau Ethernet intégré.

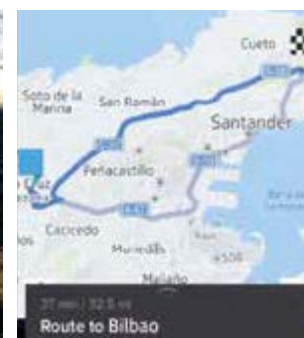
La fonction de personnalisation de l'écran d'accueil vous permet de configurer l'écran selon vos préférences, avec jusqu'à quatre écrans d'accueil personnalisés et plus de 60 raccourcis.

GUIDAGE INTELLIGENT

Avec le mode **Trajet quotidien**, le système apprend vos déplacements réguliers et vous indique automatiquement la durée prévue du trajet en fonction des données de circulation historiques et dynamiques, sans que vous ayez besoin de saisir une destination. Le système mémorise les itinéraires que vous empruntez pour chaque destination et vous conseille le plus rapide. Disponible uniquement avec le pack Connect Pro.

PARTAGE DE L'HEURE D'ARRIVÉE

Communiquez votre heure d'arrivée prévue aux contacts de votre choix ; ils sauront ainsi avec précision à quel moment vous devez arriver, selon les calculs du système de navigation. Si vous prenez du retard, la fonction **Partage de l'heure d'arrivée prévue** peut leur envoyer des mises à jour automatiques par sms ou e-mail sans aucune action nécessaire de votre part. Disponible uniquement avec le pack Connect Pro.



PORTE-À-PORTE

Une fois votre véhicule garé, l'application **Route Planner** vous guide jusqu'à votre destination : une véritable expérience porte-à-porte incluant les options de transport public. Disponible uniquement avec le pack Connect Pro. L'application **Remote Premium** vous permet également d'inspecter votre véhicule pour vérifier que vous avez bien verrouillé toutes les portes et toutes les vitres. Disponible avec Connect ou Connect Pro.

GÉOLOCALISATION VÉHICULE VOLÉ

Avec **Secure Tracker** disponible en option, en cas d'effraction dans votre véhicule, une alarme silencieuse se déclenche et alerte les autorités compétentes. Votre véhicule peut ensuite être géolocalisé jusqu'à ce qu'il soit récupéré.

ASSISTANCE À PORTÉE DE MAIN

Avec **Protect**, en cas d'incident, la fonction Appel d'urgence SOS vous connecte automatiquement avec l'équipe d'intervention d'urgence qui prévient les secours et les envoie là où vous vous trouvez. Vous pouvez également les appeler manuellement en appuyant sur un bouton dans l'habitacle. Vous pouvez également appeler un opérateur du service Assistance Land Rover optimisée si vous avez besoin d'une assistance technique. De série sur tous les modèles.



ABOVE & BEYOND

SOMMAIRE

SPÉCIFICATIONS

TROUVER UN CONCESSIONNAIRE

CONFIGURATEUR

ASSISTANCE AU CONDUCTEUR

AIDES À LA CONDUITE



ASSISTANCE DE MAINTIEN DE FILE ET DÉTECTION DE SOMNOLENCE DU CONDUCTEUR

L'assistance de maintien de file détecte lorsque le véhicule dérive involontairement hors de sa voie et redresse la trajectoire en douceur. Le contrôle de la vigilance du conducteur identifie les premiers signes de somnolence et vous recommande de prendre une pause.



RÉGULATEUR DE VITESSE ADAPTATIF AVEC ASSISTANCE EMBOUTEILLAGE ET FREINAGE D'URGENCE INTELLIGENT

Que vous roulez sur autoroute ou que vous vous retrouviez pris dans la circulation urbaine, ce système permet de garder une distance de sécurité adéquate entre votre véhicule et celui que vous précède, si ce dernier ralentit ou s'arrête. Si le véhicule suivi s'arrête complètement, le vôtre s'immobilise en douceur. Lorsque la circulation reprend, il vous suffit de toucher l'accélérateur, et le régulateur de vitesse adaptatif rétablit la distance adéquate avec le véhicule qui vous précède. Le système fonctionne à partir de 16 km/h.



FREINAGE D'URGENCE INTELLIGENT


S'il détecte un risque de collision frontale, il vous en avertit par un voyant pour vous donner le temps de réagir. Une caméra placée à l'avant du véhicule surveille les abords du véhicule à des vitesses comprises entre 5 et 80 km/h pour les collisions frontales. Si le risque de collision se maintient et que vous ne réagissez pas, le système applique les freins pour réduire la gravité de l'impact potentiel.



SYSTÈME DE SURVEILLANCE DES ANGLES MORTS ET DÉTECTION DE TRAFIC EN MARCHÉ ARRIÈRE

Le système de surveillance des angles morts vous avertit lorsque des véhicules se trouvent dans votre angle mort et s'en rapprochent à vive allure, grâce à un petit voyant qui s'éclaire sur le rétroviseur concerné. La détection du trafic en marche arrière vous avertit lorsqu'un danger se trouve à proximité de votre véhicule, d'un côté comme de l'autre. Vous êtes ainsi prévenu de la présence d'obstacles même si vous ne les voyez pas.

ASSISTANCE AU STATIONNEMENT



AIDE AU STATIONNEMENT

Notre système d'assistance au stationnement en créneau et en bataille facilite les manœuvres comme jamais auparavant en insérant automatiquement votre véhicule dans une place adaptée. Il vous reste simplement à sélectionner le rapport adapté et à contrôler la vitesse du véhicule à l'aide des pédales de frein et d'accélérateur. Des représentations graphiques et des messages vous guident tout au long de la manœuvre. L'assistance au stationnement permet également de sortir d'une place avec une sérénité absolue.



CAMÉRA DE REcul

Pour vous permettre de vous garer plus facilement dans les espaces étroits, des lignes statiques représentant le périmètre extérieur du véhicule et la trajectoire prévue se superposent à l'image arrière affichée sur votre écran tactile.



SYSTÈME DE CAMÉRAS PANORAMIQUES

Quatre caméras numériques discrètement montées sur le pourtour du véhicule vous présentent une vue de près de 360°, y compris une vue aérienne via l'écran tactile. Cette option facilite de nombreuses manœuvres : stationnement en créneau, entrée et sortie d'endroits exigus, et engagement sur intersections.



HOMELINK®

Le système Homelink® est un émetteur universel monté sur le dessus du rétroviseur intérieur. Cet émetteur peut être programmé pour faire fonctionner jusqu'à trois systèmes de commande sans fil à la maison ou au bureau, par exemple pour les portes de garage, les portails automatiques ou encore l'éclairage de sécurité. Le conducteur se simplifie ainsi la vie en remplaçant par un système unique les différentes télécommandes normalement requises pour contrôler tous ces dispositifs.

HomeLink® est une marque déposée de Gentex Corporation.
L'écran tactile présenté est le Touch Pro 10". Les fonctions et leur disponibilité peuvent varier selon les caractéristiques du véhicule et le marché. Reportez-vous aux pages 64-79 ou contactez votre concessionnaire Land Rover pour en savoir plus.



ABOVE & BEYOND

SOMMAIRE

SPÉCIFICATIONS

TROUVER UN CONCESSIONNAIRE

CONFIGURATEUR

CONFORT POUR TOUS

SIÈGES

Les sièges avant chauffants sont disponibles en option sur tous les modèles et pour encore plus de confort, les véhicules peuvent également être équipés de sièges chauffants de deuxième rangée.

Pour le summum du confort quelle que soit la température, des sièges chauffants et ventilés sont disponibles sur les modèles SE, HSE et HSE Luxury. Cette option permet la ventilation des sièges à travers les perforations du cuir grainé ou du cuir Windsor, selon les modèles. L'écran tactile permet de régler les préférences du conducteur et du passager de manière indépendante.

CLIMATISATION PROGRAMMABLE

Disponible en option, la climatisation programmable est enrichie d'une fonction supplémentaire : le préchauffage de stationnement. Elle préchauffe le moteur et canalise la chaleur résiduelle vers l'habitacle. Le véhicule offre ainsi une température confortable au moment où vous devez partir.

De même, par temps chaud, vous pouvez refroidir la température de l'habitacle. Elle peut être activée à distance pour plus de confort ou préprogrammée sur l'écran tactile pour l'heure où vous partez tous les matins.

ÉCLAIRAGE D'AMBIANCE INTÉRIEUR CONFIGURABLE

Le raffinement et les possibilités de personnalisation atteignent de nouveaux sommets grâce à la lumière d'ambiance intérieure configurable disponible en option sur les modèles SE et HSE et installée de série sur les modèles HSE Luxury.

Cette fonction vous permet de modifier la couleur et la nuance en changeant l'ambiance de l'habitacle pour l'accorder à votre humeur. Cinq couleurs sont disponibles, du blanc de glace au clair de lune en passant par le rouge vif.

TOIT PANORAMIQUE

Le toit panoramique fixe entièrement vitré, disponible en option, amplifie la sensation d'espace et inonde l'habitacle de lumière, tout en offrant une vue panoramique ininterrompue de l'environnement.

Et surtout, la teinte foncée du verre trempé maintient une température confortable dans l'habitacle et protège les occupants et l'intérieur des rayons du soleil. Pour plus d'intimité, un rideau coulissant électrique est également fourni, occultant entièrement le toit vitré si nécessaire.





ABOVE & BEYOND

SOMMAIRE

SPÉCIFICATIONS

TROUVER UN CONCESSIONNAIRE

CONFIGURATEUR



SYSTÈME MULTIMÉDIA ARRIÈRE

Disponible en option, le système multimédia arrière comprend deux écrans de 8 pouces intégrés aux appuie-têtes avant, deux casques numériques WhiteFire®, une prise USB en deuxième rangée et une télécommande dédiée. Disponible sur les modèles HSE et HSE Luxury, ce système vous permet de vous sentir comme chez vous et de choisir le film, le programme TV, la musique ou le jeu de votre choix.

TÉLÉVISION NUMÉRIQUE

Il est possible de regarder les chaînes de télévision numérique* sur les écrans arrière et le nouvel écran tactile 10" haute résolution sur les modèles SE, HSE et HSE Luxury.

ÉCRAN DOUBLE VISION

Disponible en option, le système double vision permet au conducteur et au passager de regarder des contenus complètement indépendants sur l'écran tactile de 10 pouces. Par exemple, le conducteur peut suivre les instructions du système de navigation tandis que le passager avant visionne un DVD ou la télévision, si cette fonctionnalité est disponible. Un casque numérique WhiteFire® sans fil est inclus.

HAYON ÉLECTRIQUE À OUVERTURE MAIN LIBRE

Cette fonction vous permet d'actionner le hayon (ouverture ou fermeture) depuis l'extérieur sans toucher le véhicule ni la clé intelligente.

Si la clé intelligente est détectée, le hayon peut être activé en passant un pied sous l'arrière du véhicule.

Deux capteurs placés de chaque côté du hayon permettent d'opérer depuis le bord du trottoir, plutôt que depuis l'arrière du véhicule. Comme le système est compatible avec les équipements de remorquage, vous pourrez continuer à ouvrir et fermer le hayon en toute simplicité. Le hayon électrique à ouverture mains libres est installé de série sur les modèles HSE Luxury. Il est proposé en option sur les modèles SE et HSE.

De plus, un bouton placé à l'intérieur du hayon ou sur la clé intelligente permet également de le fermer automatiquement.

PORTS USB PERMETTANT LA RECHARGE

Vous souhaitez recharger une console de jeux, une tablette ou un smartphone pendant vos déplacements ? Le Discovery Sport est doté en option de six ports USB permettant la charge pour que tous les occupants puissent recharger leurs appareils en toute simplicité.



*Bien que Jaguar Land Rover travaille en permanence avec ses partenaires sur les nouvelles normes TV et radio du monde entier, nous ne pouvons pas garantir la compatibilité du signal numérique dans tous les pays à tout moment. WhiteFire® est une marque déposée de Unwired Technology LLC et son utilisation par Land Rover Limited est soumise à licence. Véhicule présenté ci-dessus à droite : HSE Luxury en blanc Yulong. Habitacle présenté à gauche et en bas à droite : HSE Luxury en Glacier/Lunar.



ABOVE & BEYOND

SOMMAIRE

SPÉCIFICATIONS

TROUVER UN CONCESSIONNAIRE

CONFIGURATEUR




MOTORISATIONS

TRANSMISSION AUTOMATIQUE À 9 RAPPORTS


Légère et compacte, la transmission automatique à 9 rapports permet une consommation de carburant plus basse et une réduction des émissions de CO₂, ainsi qu'une plus grande maîtrise du véhicule en conditions de faible adhérence ou en cas de remorquage, grâce à un premier rapport très court, spécialement adapté.

La transmission a été spécifiquement conçue pour des moteurs transversaux. C'est l'une des plus efficaces et les plus techniquement évoluées qui ait jamais équipé un véhicule de série. Deux embrayages à crabots brevetés remplacent la configuration classique plus volumineuse : l'augmentation du nombre de rapports a pour conséquence des accélérations plus nerveuses, des passages de rapports de meilleure qualité et une conduite plus raffinée.

Non seulement le rapport le plus long réduit la consommation de carburant, mais il accroît également le confort en diminuant le bruit à vitesse élevée. La boîte automatique à neuf rapports est extrêmement robuste et complète parfaitement les aptitudes en tout-terrain emblématiques de Land Rover, tout en offrant un raffinement et une efficacité optimums sur route.



Véhicule présenté à gauche : HSE Luxury en gris Scotia.



MOTEURS DIESEL INGENIUM

TD4 150 ch/180 ch

Le moteur Ingenium 2.0L Diesel 4 cylindres turbocompressé de 150 ch/180 ch produit un couple de 380/430 Nm. Il est optimisé pour offrir la meilleure économie de carburant de la gamme.

- L'injection directe à rampe commune haute pression, le calage de l'échappement et le refroidisseur à eau haute efficacité fonctionnent conjointement pour assurer une combustion efficace et propre.
- Le refroidissement adaptatif intelligent à commande électronique du moteur ne s'active que lorsque nécessaire pour réduire au maximum la consommation de carburant et les émissions de CO₂.
- Le moteur est doté d'un turbocompresseur à géométrie variable qui s'adapte aux fluctuations de débit des gaz d'échappement pour fournir un couple élevé sur toute la plage de régimes et une réactivité uniforme et progressive.

SD4 240 ch




Le moteur Ingenium 2.0L Diesel double turbo, avec ses 240 ch et son couple de 500 Nm, améliore les performances tout en offrant encore une consommation de carburant impressionnante.




- Le double turbocompresseur séquentiel en série allie performances exceptionnelles en termes de puissance et motricité supérieure à basse vitesse.
- Parmi les dernières nouveautés, un système d'injection à rampe commune à plus haute pression, passant de 1 800 à 2 200 bar, ainsi qu'un débit d'injection du carburant plus élevé. Ces technologies fonctionnent de concert pour garantir des économies de carburant, des émissions et une puissance optimisées.
- Le résultat : un moteur qui repousse les limites de performance d'un 4 cylindres et qui offre les impressionnantes économies de carburant inhérentes à la gamme Ingenium.



E-CAPABILITY

L'engagement de Land Rover en matière de développement durable est visible dans sa gamme actuelle de véhicules, avec son large éventail de technologies, comme le système d'arrêt / démarrage intelligent et la recharge de la batterie par récupération d'énergie cinétique au freinage. Les nouveaux moteurs du Discovery Sport vont encore plus loin dans l'innovation et offrent une efficacité énergétique optimisée sans compromettre les performances. Un badge SPORT bleu, à l'arrière du véhicule, permet d'identifier les versions avec la meilleure efficacité énergétique.

	 ACCÉLÉRATION 0-100 KM/H (EN SECONDES)	 VITESSE MAXIMALE (KM/H)	 ÉMISSIONS DE CO ₂ (G/KM) 5 / 5 + 2 SIÈGES
2.0L TD4 Diesel 150 ch (boîte manuelle)	11,7	180	134 / 139
2.0L TD4 Diesel 150 ch (boîte automatique)	10,3	180	139 / 139
2.0L TD4 Diesel 180 ch (boîte manuelle)	9,9	188	134 / 139
2.0L TD4 Diesel 180 ch (boîte automatique)	8,9	188	139 / 139
2.0L SD4 Diesel 240 ch (boîte automatique)	7,5	204	169 / 169

	 ACCÉLÉRATION 0-100 KM/H (EN SECONDES)	 VITESSE MAXIMALE (KM/H)	 ÉMISSIONS DE CO ₂ (G/KM)
2.0L eD4 Diesel 150 ch (boîte manuelle)	10,6	180	123
2.0L TD4 Diesel 150 ch (boîte manuelle)	11,7	180	129



MOTEURS ESSENCE INGENIUM

Si4 240 ch




Le moteur Ingenium 2.0L essence 4 cylindres turbocompressé de 240 ch produit un couple de 340 Nm. Il offre une économie de carburant et une motricité exceptionnelles.

- Le système de commande de relevage intelligente à variation continue (CVVL) module le degré d'ouverture des soupapes d'admission afin de réduire les pertes de pompage du moteur. Cela permet au moteur de « respirer » avec une efficacité maximale, optimisant ainsi la puissance et le couple.
- Le système CVL est associé au double calage de distribution variable indépendant pour une flexibilité de fonctionnement ultime, assurant une puissance et une économie de carburant excellentes sur toute la plage de régimes.
- Pour faciliter l'accélération et les dépassements, le couple maximum est de 1 250 tr/min.
- Le turbocompresseur à double admission est alimenté par un collecteur d'échappement intégré qui accroît le transfert d'énergie vers la turbine, ce qui réduit nettement la latence du turbo et accélère la réponse du moteur.

Si4 290 ch

Le moteur ultraperformant Ingenium 2.0L essence 4 cylindres à turbocompresseur de 290 ch améliore la réactivité.

- Il offre un couple maximal de 400 Nm de 1 500 tr/min.
- Le turbocompresseur optimisé est doté d'une roue de compresseur à haut débit qui offre 26 % d'air en plus, pour une puissance maximale de 290 ch.
- Le turbocompresseur à double admission est doté de roulements à billes céramiques qui réduisent les frottements et améliorent la réponse transitoire.

	 ACCÉLÉRATION 0-100 KM/H (EN SECONDES) 5 / 5 + 2 SIÈGES	 VITESSE MAXIMALE (KM/H) 5 / 5 + 2 SIÈGES	 ÉMISSIONS DE CO ₂ (G/KM) 5 / 5 + 2 SIÈGES
2.0L Si4 essence 240 ch (boîte automatique)	7,6 / 7,9	200	181 / 182
2.0L Si4 essence 290 ch (boîte automatique)	6,7 / 6,8	228* / 218	186 / 190

*Si le véhicule est équipé de jantes 18", la vitesse maximale sera de 221 kph. Le moteur Si4 290 ch est doté de série du pack Design Dynamic. Les feux antibrouillard ne sont pas disponibles.



ABOVE & BEYOND

SOMMAIRE

SPÉCIFICATIONS

TROUVER UN CONCESSIONNAIRE

CONFIGURATEUR

CARROSSERIE ET CHÂSSIS

ROBUSTESSE ET STABILITÉ

CARROSSERIE

Le Discovery Sport est doté d'une structure de carrosserie légère et extrêmement robuste qui a été développée à l'aide de matériaux modernes légers qui conjuguent élégance et rigidité hors du commun ainsi qu'un excellent comportement en cas de choc.

La base monocoque en acier de la structure est dérivée de la plate-forme de SUV compact de Land Rover.

La conception de la carrosserie fait largement appel aux technologies de gain de poids.

- Construction optimisée de la carrosserie en acier
- Panneaux de capot, pavillon et hayon en aluminium
- Composants de suspension en aluminium léger
- Traverse de tableau de bord et la face avant en magnésium.

CHÂSSIS ET DYNAMIQUE DU VÉHICULE

Le Discovery Sport bénéficie d'un châssis qui a été spécialement développé par les ingénieurs de Land Rover pour offrir une grande agilité routière, allée aux capacités tout-terrain légendaires de la marque. Les composants en aluminium léger du châssis sont largement utilisés afin d'améliorer le rendement de la suspension par l'augmentation de la rigidité et la réduction du poids non suspendu, tout en diminuant également le poids total du véhicule.

Le châssis comporte quelques innovations, telles que la direction assistée asservie à la vitesse (EPAS), qui contribuent à donner au véhicule un meilleur rendement et un dynamisme hors du commun.

SUSPENSION AVANT

Des composants en aluminium sont utilisés dans la suspension avant. Les amortisseurs avant sont dotés de butées de rebond hydrauliques qui contribuent à maîtriser les bruits et charges provoqués par des impacts sévères, comme lors du franchissement de ralentisseurs. Ainsi, le véhicule conserve son équilibre aussi bien dans les environnements urbains que tout-terrain.


SUSPENSION ARRIÈRE COMPACTE

Le Discovery Sport est doté d'un système de suspension à roues entièrement indépendantes avec une suspension arrière multibras. Celle-ci offre une dynamique et un confort améliorés ainsi qu'une configuration compacte qui permet d'agrandir l'espace intérieur.

Le système a été développé spécialement pour améliorer encore les capacités inégalées du Discovery Sport en offrant une conduite réactive et agile allée à un confort et un raffinement suprêmes. Un généreux débattement de roues permet au véhicule d'atteindre des performances tout-terrain exceptionnelles dans sa catégorie.

La configuration multibras compacte a permis de créer un compartiment arrière beaucoup plus vaste, avec plus d'espace aux épaules et aux coudes, la possibilité d'une configuration de sièges 5+2 et un espace de chargement plus grand.

Monté sur un berceau optimisé en acier, le système est léger et rigide pour une réactivité de la direction, des performances du châssis et un confort optimums.





ABOVE & BEYOND

SÉCURITÉ

5* EURO NCAP

Comme pour chaque Land Rover, la sécurité a été une priorité clé dans la conception du Discovery Sport. Ainsi, il a été le premier dans sa catégorie à bénéficier d'un airbag piéton mais également du freinage d'urgence autonome et d'une caisse de carrosserie composée à la fois d'acier à ultra haute résistance et d'aluminium léger. Le Discovery Sport a obtenu la note maximale de 5 étoiles aux tests Euro NCAP*. Dans toutes les versions, y compris les modèles à 5+2 sièges, toutes les places assurent un haut niveau de protection aux occupants. Le Discovery Sport est aussi doté d'une gamme complète d'équipements de sécurité des occupants, qui comprend également les airbags conducteur et passager, un airbag de genoux conducteur, des airbags rideaux et de thorax.

SYSTÈME DE PROTECTION DES PIÉTONS

Le Discovery Sport est équipé d'un système d'airbag pour piétons de dernière génération. Conçu et testé selon des normes très strictes, en situations virtuelles et réelles, il protège les piétons contre tout impact avec la base du pare-brise grâce à un airbag dissimulé sur le bord de fuite du capot.

SYSTÈME DE VÉRIFICATION DES CEINTURES DE SÉCURITÉ DES PASSAGERS



CAPTEURS DE PRESSION

Le système utilise des capteurs à tube de pression, situés dans le pare-chocs, pour détecter les impacts.



PROTECTION RENFORCÉE

La forme de l'airbag déployé offre une protection renforcée pour les piétons en cas d'impact.



VISIBILITÉ DU CONDUCTEUR


Le déploiement des airbags a été conçu pour veiller à limiter l'effet sur la vision du conducteur.

SOMMAIRE

SPÉCIFICATIONS

TROUVER UN CONCESSIONNAIRE

CONFIGURATEUR



SYSTÈMES DE SÛRETÉ

- 1 CAPTEUR DE PRESSION
- 2 AIRBAGS PIÉTONS

- 3 AIRBAG CONDUCTEUR
- 4 AIRBAG PASSAGER
- 5 AIRBAG DE PROTECTION DES GENOUX DU CONDUCTEUR

- 6 AIRBAGS RIDEAUX LATÉRAUX
- 7 AIRBAGS THORACIQUES LATÉRAUX
- 8 INTERRUPTEUR DE DÉSACTIVATION D'AIRBAG POUR PASSAGER AVANT

- 9 RAPPEL DE CEINTURE DE SÉCURITÉ
- 10 PRÉTENSIONNEURS DE CEINTURE DE SÉCURITÉ
- 11 POINTS ISOFIX



ABOVE & BEYOND

ENVIRONNEMENT

DÉVELOPPEMENT DURABLE

La protection de l'environnement est au cœur de tout ce que nous entreprenons et par conséquent, tous les groupes motopropulseurs du Discovery Sport ont été optimisés pour réduire la consommation de carburant et les émissions de CO₂.

Les moteurs essence et diesel bénéficient tous de la technologie d'injection directe à haute pression la plus récente ainsi que des conceptions soigneusement développées pour minimiser les pertes par frottement. Quant aux boîtes de vitesses manuelle à six rapports et automatique à neuf rapports, elles emploient un liquide de transmission à basse viscosité de dernière génération pour maximiser leur rendement.

Le système Arrêt / Démarrage intelligent (Stop / Start) équipe de série tous les modèles à boîte manuelle ou automatique. Ce système coupe automatiquement le moteur en à peine 300 millièmes de seconde lorsque le véhicule s'immobilise. Cela permet de réduire la consommation de carburant et les émissions de CO₂ de 5 à 7 %.

Le système électrique à recharge générative est doté d'un système intelligent de gestion de l'énergie. Celui-ci donne la priorité à la charge lorsque le véhicule ralentit en récupérant l'énergie cinétique résiduelle et en réduisant la demande en carburant de l'installation électrique.

En intégrant jusqu'à 13,8 kg de plastique recyclé sur les moteurs Diesel du Discovery Sport et 16 kg sur le moteur essence Si4, ainsi que jusqu'à 22,3 kg de matériaux renouvelables et naturels sur chaque véhicule, nous mettons tout en œuvre pour réduire notre empreinte carbone.



SOMMAIRE

SPÉCIFICATIONS

TROUVER UN CONCESSIONNAIRE

CONFIGURATEUR



MODE ÉCO

Lorsqu'elle est activée, cette fonctionnalité de série sélectionne les réglages les plus efficaces du véhicule comme le système Active Driveline* et la boîte de vitesses automatique*, ainsi que ceux des équipements de confort tels que le chauffage et la climatisation, afin de minimiser la consommation de carburant et les émissions de CO₂.

La fonction Données ECO présente au conducteur sur l'écran tactile des informations pour l'aider à adopter un style de conduite plus économe.

AÉRODYNAMIQUE OPTIMISÉE

Avec sa silhouette fuselée, le Discovery Sport est l'un des Land Rover les plus aérodynamiques. Les jantes en alliage de 18" sont disponibles pour une aérodynamique optimisée.

MATÉRIAUX LÉGERS

Pour optimiser ses performances et son rendement, le Discovery Sport a été construit à l'aide de matériaux légers et de technologies de gain de poids. La conception du véhicule fait largement appel aux technologies de gain de poids parmi lesquelles la construction optimisée de la carrosserie en acier, les panneaux de capot, pavillon et hayon en aluminium, les composants de suspension en aluminium léger, ainsi que la traverse de tableau de bord et la face avant en magnésium.

Le poids des composants des 4 roues motrices a également été optimisé. L'intérieur a également été développé en donnant la priorité à l'efficacité avec, par exemple, les structures de sièges optimisées avec de l'acier à haute résistance soudé au laser.

*Selon équipement.

E-CAPABILITY

Land Rover a commencé à produire des versions spécifiques qui émettent le moins de CO₂ possible. Les véhicules "e-Capability" seront signalés par un badge SPORT bleu apposé à l'arrière.

Avec une version e-Capability, les émissions de CO₂ peuvent être réduites à seulement 123 g/km avec un modèle à moteur eD4 150 ch à deux roues motrices (2WD) à transmission manuelle ou 129 g/km avec un modèle à moteur Diesel, TD4 150 ch, à transmission manuelle et quatre roues motrices ; sans compromettre l'excellent rendement de votre véhicule.

ANALYSE DU CYCLE DE VIE

Afin de minimiser l'impact écologique général du véhicule, le Discovery Sport est conçu avec une approche complète du cycle de vie visant à minimiser l'impact environnemental : depuis les études initiales et le processus de fabrication jusqu'à son utilisation par le client et son recyclage en fin de vie. Chaque étape du cycle de vie a été analysée dans le but de consommer moins de ressources naturelles, d'employer plus de matériaux durables et de minimiser la création de déchets.



ABOVE & BEYOND

SOMMAIRE

SPÉCIFICATIONS

TROUVER UN CONCESSIONNAIRE

CONFIGURATEUR

LE DISCOVERY SPORT OFFRE UNE GAMME D'OPTIONS ET UNE MODULARITÉ QUI VOUS PERMETTENT DE PERSONNALISER VOTRE VÉHICULE.

54-55

1

ÉTAPE 1
CHOISISSEZ VOTRE
MOTORISATION

Faites votre choix parmi une gamme de motorisations puissantes, essence ou diesel.

Les pages suivantes vont vous guider dans une succession logique d'étapes, afin que votre véhicule reflète vraiment votre style de vie. De multiples possibilités s'offrent à vous : la sélection de la motorisation et du modèle, le choix des couleurs extérieures et intérieures, des jantes, des finitions et des détails qui définissent votre style.

Si vous désirez visualiser vos choix, utilisez notre configurateur en ligne sur le site landrover.fr

56-77

2

ÉTAPE 2
CHOISISSEZ VOTRE MODÈLE
ET VOS OPTIONS

Comparez les équipements de série de chaque modèle.

78-79

3

ÉTAPE 3
CHOISISSEZ VOTRE
COULEUR

Optez pour un véhicule à votre image, grâce au vaste choix proposé.

80-81

4

ÉTAPE 4
CHOISISSEZ VOS JANTES

Différents styles sont disponibles, chacun conçu pour mettre en valeur l'audacieux design extérieur.

82-89

5

ÉTAPE 5
CHOISISSEZ VOTRE
INTÉRIEUR

Lorsque vous choisissez votre intérieur, vous pouvez le personnaliser en optant pour la meilleure configuration de sièges, l'assortiment de couleurs idéal pour les sièges, les matériaux et les finitions que vous préférez. Utilisez ces trois éléments pour vous faire plaisir et pour marquer votre véhicule de votre empreinte personnelle.

90-95

6

ÉTAPE 6
CHOISISSEZ VOS
ACCESSOIRES

Des accessoires conçus pour personnaliser votre véhicule et répondre à vos besoins et envies.

96-97

FICHE TECHNIQUE

Dimensions, performances et autres données techniques.



ABOVE & BEYOND

SOMMAIRE

SPÉCIFICATIONS

TROUVER UN CONCESSIONNAIRE

CONFIGURATEUR

ÉTAPE 1
CHOISISSEZ VOTRE MOTORISATION

1

CHAÎNE CINÉMATIQUE, PERFORMANCES MOTEUR ET CONSOMMATION

Véritable vitrine technologique, la gamme de moteurs essence et diesel est proposée avec une boîte de vitesses automatique à neuf rapports de dernière génération ou une boîte de vitesses manuelle à six rapports. Avec une version e-Capability, les émissions de CO₂ peuvent être réduites à seulement 123 g/km avec un modèle à deux roues motrices (2WD) à transmission manuelle ou 129 g/km avec un modèle à moteur Diesel, TD4 150 ch, à transmission manuelle et quatre roues motrices ; sans compromettre l'excellent rendement de votre véhicule.

	DIESEL				ESSENCE				
	2.0L eD4	2.0L TD4		2.0L SD4	2.0L Si4	2.0L Si4			
	BOÎTE MANUELLE	BOÎTE MANUELLE	BOÎTE MANUELLE	BOÎTE MANUELLE	BOÎTE AUTOMATIQUE	BOÎTE AUTOMATIQUE			
	150 ch E-CAPABILITY	150 ch E-CAPABILITY	150 ch	180 ch	150 ch	180 ch	240 ch	240 ch	290 ch
CHAÎNE CINÉMATIQUE	2 roues motrices (2WD)	4 roues motrices (4WD)	4 roues motrices (4WD)	4 roues motrices (4WD)	4 roues motrices (4WD)	4 roues motrices (4WD)	4 roues motrices (4WD)	4 roues motrices (4WD)	4 roues motrices (4WD)
Puissance maximale (kW / Ch)	110 / 150	110 / 150	110 / 150	132 / 180	110 / 150	132 / 180	177 / 240	177 / 240	213 / 290
Couple maxi (Nm à tr/min)	380 / 1 750	380 / 1 750	380 / 1 750	430 / 1 750	380 / 1 750	430 / 1 750	500 / 1 500	340 / 1 250	400 / 1 500
Cylindrée (cm ³)	1 999	1 999	1 999	1 999	1 999	1 999	1 999	1 998	1 998
Nombre de cylindres	4	4	4	4	4	4	4	4	4
Nombre de soupapes par cylindre	4	4	4	4	4	4	4	4	4
Disposition des cylindres	En ligne	En ligne	En ligne	En ligne	En ligne	En ligne	En ligne	En ligne	En ligne
CONSOMMATION									
Sièges	5	5	5 / 5 + 2	5 / 5 + 2	5 / 5 + 2	5 / 5 + 2	5 / 5 + 2	5 / 5 + 2	5 / 5 + 2
Cycle urbain l/100 km	5,5	5,6	6,1 / 6,4	6,1 / 6,4	6,3	6,3	9,8 / 10,2	9,6 / 9,6	7,3
Cycle extra-urbain l/100 km	4,2	4,5	4,6 / 4,6	4,6 / 4,6	4,7	4,7	7,3 / 7,3	7,0 / 7,1	5,9
Cycle mixte l/100 km	4,7	4,9	5,1 / 5,3	5,1 / 5,3	5,3	5,3	8,2 / 8,4	8,0 / 8,0	6,4
Émissions de CO ₂ en cycle urbain g / km	142	146	160 / 167	160 / 167	165 / 165	165 / 165	222 / 231	218 / 219	191 / 191
Émissions de CO ₂ en cycle extra urbain g / km	110	118	120 / 121	120 / 121	125 / 125	125 / 125	165 / 166	160 / 161	156 / 156
Émissions de CO ₂ g / km	123	129	134 / 139	134 / 139	139 / 139	139 / 139	186 / 190	181 / 182	169 / 169

MODÈLES CLASSÉS PAR MOTEURS

	PURE	SE	HSE	HSE LUXURY
2.0L eD4 Diesel 150 ch (boîte manuelle)	■	■	■	■
2.0L TD4 Diesel 150 ch (boîte manuelle)	■	■	■	■
2.0L TD4 Diesel 150 ch (boîte automatique)	■	■	■	■
2.0L TD4 Diesel 180 ch (boîte manuelle)	■	■	■	■
2.0L TD4 Diesel 180 ch (boîte automatique)	■	■	■	■
2.0L SD4 Diesel 240 ch (boîte automatique)	■	■	■	■
2.0L Si4 essence 240 ch (boîte automatique)	■	■	■	■
2.0L Si4 essence 290 ch (boîte automatique)	■	■	■	■

Chiffres officiels basés sur les tests EU. Fournis uniquement à titre de comparaison. La consommation réelle peut différer de celle atteinte lors de ces tests, et dépend du style de conduite, des conditions de circulation, du kilométrage et du niveau d'entretien du véhicule. Déclenchement du témoin de carburant aux environs de 9 litres. Véhicule présenté à gauche : HSE Luxury en gris Scotia.

Pour configurer votre véhicule en ligne, rendez-vous sur le site landrover.fr

MOTORISATION

MODÈLE ET OPTIONS

EXTÉRIEUR

JANTES

INTÉRIEUR

ACCESSOIRES

FICHE TECHNIQUE



ABOVE & BEYOND

SOMMAIRE

SPÉCIFICATIONS

TROUVER UN CONCESSIONNAIRE

CONFIGURATEUR

ÉTAPE 2
CHOISISSEZ VOTRE MODÈLE ET VOS OPTIONS

2

CHAQUE MODÈLE OFFRE UN CHOIX DE MOTORISATIONS ET D'ÉQUIPEMENTS SPÉCIFIQUES

Ce guide est conçu pour vous aider à choisir votre Discovery Sport idéal. Les pages suivantes vous présentent les principaux équipements de série sur chaque modèle.

DISCOVERY SPORT PURE



- Calandre Brunel avec encadrement noir Narvik
- Oûies d'aération Brunel
- Poignées de porte couleur carrosserie
- Coques de rétroviseurs Noir Narvik
- Inscription Discovery Brunel (capot et hayon)
- Couvercles d'œillet de remorquage Anthracite
- Rétroviseurs extérieurs chauffants
- Finition de hayon noir Narvik
- Phares halogènes

- Jantes en alliage 17 pouces à 10 branches "style 105"*
- Sièges en tissu
- Sièges avant à réglages manuels 6 directions
- Freinage d'urgence intelligent (AEB)
- Alerte de franchissement de ligne involontaire
- Rétroviseurs extérieurs chauffants
- Système audio Land Rover avec 6 haut-parleurs.

DISCOVERY SPORT SE



Mêmes équipements que le modèle Pure, plus :

- Volant en cuir
- Aide au stationnement arrière
- Phares automatiques avec essuie-glaces asservis à un détecteur de pluie
- Régulateur de vitesse et limiteur de vitesse
- Climatisation automatique 2 zones
- Éclairage d'ambiance intérieur
- Navigation.

En remplacement des équipements du modèle Pure :

- Calandre Dark Atlas avec encadrement noir Narvik
- Oûies d'aération Dark Atlas
- Coques de rétroviseurs couleur carrosserie
- Couvercles d'œillet de remorquage Dark Techno Silver
- Jantes en alliage 18 pouces à 5 branches doubles "style 511"*†
- Rétroviseurs extérieurs chauffants à escamotage électrique avec éclairage d'approche
- Système audio Land Rover avancé de 190 W avec 10 haut-parleurs.

DISCOVERY SPORT HSE



Mêmes équipements que le modèle SE, plus :

- Feux antibrouillard avant
- Assistant de feux de route automatique (AHBA)
- Aide au stationnement avant
- Caméra de recul avec vue d'intersection arrière
- Oûies d'aération en hauteur pour la 2ème rangée.

En remplacement des équipements du modèle SE :

- Oûies d'aération Atlas et calandre avec encadrement noir Narvik
- Couvercles d'œillet de remorquage White Silver
- Phares au xénon avec signature LED
- Jantes en alliage 19 pouces à 5 branches doubles "style 521"*†
- Sièges en cuir grainé perforé
- Sièges avant à réglages électriques 10 directions
- Système audio Meridian™ de 380 W avec 10 haut-parleurs et un caisson de graves.

DISCOVERY SPORT HSE LUXURY



Mêmes équipements que le modèle HSE, plus :

- Assistance au stationnement
- Reconnaissance de la signalisation routière
- Aide au maintien dans la voie et contrôle de la vigilance du conducteur
- Surveillance des angles morts avec détection du trafic en marche arrière
- Hayon électrique à ouverture main libre
- Système d'entrée sans clé
- Lumière d'ambiance intérieure configurable
- Plaques de seuil avant en aluminium, éclairées, avec inscription Discovery.

En remplacement des équipements du modèle HSE :

- Poignées de porte avec finition métallisée Noble
- Encadrements de feux antibrouillard Atlas, finition du hayon et inscriptions Discovery (capot et hayon)
- Jantes 19" à 9 branches "style 902" finition Diamond Turned**
- Sièges en cuir Windsor perforé
- Sièges avant à réglages électriques 12 directions avec fonction de mémorisation
- Rétroviseurs extérieurs chauffants photosensibles à escamotage électrique, éclairage d'approche et mémoire de position.

56

*Ces caractéristiques ne s'appliquent pas aux modèles équipés du pack e-Capability. Les modèles E-capability sont équipés de jantes 18 pouces 5 branches doubles "style 518".

†Les modèles Si4 de 290 ch sont dotés de jantes en alliage de 19 pouces à 5 branches doubles "style 525" finition gris foncé satiné. Les véhicules présentés sont équipés en option de phares Xenon avec signature LED et projecteurs antibrouillard.

‡Les modèles Si4 de 290 ch sont dotés de jantes en alliage de 20 pouces à 5 branches doubles "style 511" finition noir brillant.

Pour consulter la liste complète des équipements de série et des équipements disponibles en option sur chaque version du Discovery Sport, reportez-vous à la brochure Spécifications et tarifs ci-jointe ou rendez-vous sur le site landrover.com

Pour configurer votre véhicule en ligne, rendez-vous sur le site landrover.fr

57

MOTORISATION

MODÈLE ET OPTIONS

EXTÉRIEUR

JANTES

INTÉRIEUR

ACCESSOIRES

FICHE TECHNIQUE



ABOVE & BEYOND

SOMMAIRE

SPÉCIFICATIONS

TROUVER UN CONCESSIONNAIRE

CONFIGURATEUR

ÉTAPE 2
CHOISISSEZ VOTRE MODÈLE ET VOS OPTIONS



PERSONNALISEZ L'EXTÉRIEUR

PACK DESIGN DYNAMIC

Audacieux. Saisissant. Le Discovery Sport a été dessiné sans compromis. Les améliorations apportées à l'extérieur comprennent un nouveau style pour l'avant et l'arrière, avec des contours latéraux moulés pour une allure spectaculaire. Celle-ci est rehaussée par une nouvelle grille noire pour la calandre et les ouïes latérales. Sans oublier la double sortie d'échappement distinctive chromée* et le badge Sport rouge sur le hayon.

Les touches intérieures soigneusement sélectionnées soulignent l'apparence de votre choix de coloris, ainsi que l'utilisation de matériaux comme le cuir grainé perforé sur le modèle SE ou le cuir Windsor perforé sur les modèles HSE et HSE Luxury.

Les détails de finition comprennent un micropassepoil contrasté sur les sièges et les appuie-têtes, un volant sport en cuir perforé et des finitions texturées hors normes sur les garnitures de portes et les parties médianes de la planche de bord. En fonction du coloris choisi, les barres latérales de console centrale en aluminium brossé Carmine Red ou gris foncé viennent renforcer l'impression d'ensemble. Vous pouvez améliorer le raffinement de l'habitacle des modèles HSE et HSE Luxury avec les pédales sport en aluminium.



Contour des projecteurs antibrouillard Noir Narvik**



20" à 5 branches doubles "style 511" finition noir brillant



Finitions d'échappement chromées*



Barres latérales de console centrale en aluminium brossé Carmine Red



ABOVE & BEYOND

SOMMAIRE

SPÉCIFICATIONS

TROUVER UN CONCESSIONNAIRE

CONFIGURATEUR

ÉTAPE 2
CHOISISSEZ VOTRE MODÈLE ET VOS OPTIONS

PERSONNALISEZ L'EXTÉRIEUR - PACKS DE FINITION EXTÉRIEURE

Outre les finitions standard du Discovery Sport, vous pouvez personnaliser l'extérieur à votre goût.

PACK DESIGN BLACK



Le pack Design Black donne au véhicule une allure encore plus affirmée, avec des éléments extérieurs changés en noir Narvik et un choix de jantes en alliage noir brillant caractéristiques.

- Encadrement et calandre noir Narvik
- Ouïes d'aile noir Narvik
- Coques de rétroviseurs Noir Narvik
- Inscription Discovery noir Narvik (capot et hayon)

- Toit couleur contrastée noir
- Choix entre des jantes en alliage noir brillant de 18, 19 ou 20 pouces.

PACK DESIGN GRAPHITE



Le pack Design Graphite vous permet de changer les éléments individuels du véhicule en Dark Atlas, avec en outre un toit contrasté gris et un choix de belles jantes en alliage Gris foncé brillant.

- Calandre Dark Atlas
- Ouïes d'aération Dark Atlas
- Coques de rétroviseurs Noir Narvik
- Inscription Discovery Dark Atlas (capot et hayon)

- Toit contrastant gris
- Choix entre des jantes en alliage gris foncé brillant de 18, 19 ou 20 pouces.



ABOVE & BEYOND

SOMMAIRE

SPÉCIFICATIONS

TROUVER UN CONCESSIONNAIRE

CONFIGURATEUR

ÉTAPE 2
CHOISISSEZ VOTRE MODÈLE ET VOS OPTIONS

ÉQUIPEMENTS DE SÉRIE ET EN OPTION

Moteur, transmission, suspension et dynamique de conduite

	CODE OPTION	2.0L eD4 150	2.0L TD4 150	2.0L TD4 180	2.0L SD4 240	2.0L Si4 240	2.0L Si4 290	DESCRIPTION
Transmission manuelle à 6 rapports		■	■	■	–	–	–	
Transmission automatique à 9 rapports (1)	078BY	–	□	□	■	■	■	Veillez consulter la page 41.
2 roues motrices (2WD)		■	–	–	–	–	–	
4 roues motrices (4WD)		–	■	■	■	■	■	
Chaîne cinématique efficace (Efficient Driveline)		–	■	■	–	■	■	
Chaîne cinématique active (Active Driveline)	027JC	–	–	□	■	□	□	Veillez consulter la page 25.
Système Adaptive Dynamics	027CY	–	–	□	□	□	□	Veillez consulter la page 25.
Terrain Response		–	■	■	■	■	■	Veillez consulter la page 21.
Contrôle de progression en tout-terrain (ATPC) (2)	095CB	–	–	□	■	■	■	Veillez consulter la page 21.
Guidage de couple par freinage		–	■	■	■	■	■	
Contrôle de vitesse en descente (HDC)		–	■	■	■	■	■	Veillez consulter la page 23.
Aide au démarrage en côte		■	■	■	■	■	■	
Technologie Stop/Start		■	■	■	■	■	■	
Système de freinage antiblocage (ABS)		■	■	■	■	■	■	
Direction à assistance électrique (EPAS)		■	■	■	■	■	■	
Système d'antipatinage (TCS)		■	■	■	■	■	■	
Contrôle dynamique de stabilité (DSC)		■	■	■	■	■	■	
Contrôle de stabilité anti-retournement (RSC)		■	■	■	■	■	■	
Frein de stationnement électronique (EPB)		■	■	■	■	■	■	
Aide au freinage d'urgence (EBA)		■	■	■	■	■	■	
Répartiteur électronique de freinage (EBD)		■	■	■	■	■	■	
Bouton de démarrage		■	■	■	■	■	■	
REMORQUAGE								
Contrôle de stabilité de l'attelage		■	■	■	■	■	■	
Assistance à la stabilité de la remorque		■	■	■	■	■	■	
Crochets d'arrimage avant et arrière		■	■	■	■	■	■	

■ De série □ En option – Non disponible.

(1) Non disponible avec le pack E-capability (2) De série sur les modèles SE, HSE et HSE Luxury avec les motorisations SD4 et Si4.

Extérieur – équipements et finitions

	CODE OPTION	PURE	SE	HSE	HSE LUXURY	DESCRIPTION
TOIT ET DESIGN EXTÉRIEUR						
Toit couleur carrosserie		■	■	■	■	
Toit panoramique fixe	041CX	□ (3)	□	□	□	Veillez consulter la page 36.
Toit couleur contrastée noir	080AN	–	□	□	□	
Toit couleur contrastée gris	080EE	□ (4)	□	□	□	
Calandre Brunel avec encadrement de calandre noir Narvik		■	–	–	–	
Ouïes d'aération Brunel		■	–	–	–	
Calandre Dark Atlas avec encadrement Noir Narvik		–	■	–	–	
Ouïes d'aération Dark Atlas		–	■	–	–	
Calandre Atlas avec encadrement Noir Narvik		–	–	■	■	
Ouïes d'aération Atlas		–	–	■	■	
Poignées de porte couleur carrosserie		■	■	■	–	
Poignées de porte avec finition métallisée Noble		–	–	–	■	
Coques de rétroviseurs Noir Narvik		■	–	–	–	
Coques de rétroviseurs couleur carrosserie		–	■	■	■	
Finition de hayon noir Narvik		■	■	■	–	
Finition de hayon Atlas		–	–	–	■	
Inscription Discovery Brunel (capot et hayon)		■	■	■	–	
Inscription Discovery Atlas (capot et hayon)		–	–	–	■	
Couvercles d'œillet de remorquage Anthracite		■	–	–	–	
Couvercles d'œillet de remorquage Dark Techno Silver		–	■	–	–	
Couvercles d'œillet de remorquage White Silver		–	–	■	■	

■ De série □ En option – Non disponible.

(3) Disponible uniquement avec la deuxième rangée de sièges 60:40 coulissants et inclinables (4) Disponible uniquement avec le pack Design Graphite. Non disponible avec les motorisations eD4.



ABOVE & BEYOND

SOMMAIRE

SPÉCIFICATIONS

TROUVER UN CONCESSIONNAIRE

CONFIGURATEUR

ÉTAPE 2
CHOISISSEZ VOTRE MODÈLE ET VOS OPTIONS

ÉQUIPEMENTS DE SÉRIE ET EN OPTION

Extérieur – équipements et finitions (suite)

	CODE OPTION	PURE	SE	HSE	HSE LUXURY	DESCRIPTION
VITRAGE ET RÉTROVISEURS EXTÉRIEURS						
Lunette arrière chauffante		■	■	■	■	
Pare-brise chauffant	040AK	□	□	□	□	
Pare-brise athermique	047AP	□	□	□	□	Il s'agit d'un revêtement métallique fin, composé de plusieurs couches de titane et d'argent, qui réfléchit les rayons infrarouges pour garder la voiture au frais par temps chaud.
Vitrage fumé	047AB	□	□	□	□	Offre davantage d'intimité aux passagers arrière en les mettant à l'abri des regards extérieurs.
Rétroviseurs extérieurs chauffants		■	-	-	-	
Rétroviseurs extérieurs chauffants à escamotage électrique avec éclairage d'approche	030PD	□	■	■	-	
Rétroviseurs extérieurs chauffants photosensibles à escamotage électrique, éclairage d'approche et mémoire de position	030NL	-	□ (1)	□ (1)	■	Associé au rétroviseur intérieur photosensible, le rétroviseur électrochrome se déclenche avec un capteur activé par une luminosité faible ou insuffisante. Le rétroviseur extérieur s'assombrit proportionnellement à la lumière détectée par les capteurs.
PHARES ET ÉCLAIRAGE						
Phares halogènes		■	■ (2)	-	-	
Phares au xénon avec signature LED et lave-phares électriques	064CW	□	□ (3)	■	■	Avec feux arrière à LED et lave-phares à commande électrique.
Phares au xénon adaptatifs avec signature LED et lave-phares électriques	064DI	-	□	□	□	Avec feux arrière à LED et lave-phares à commande électrique.
Phares automatiques et essuie-glaces asservis à un détecteur de pluie	030CQ	□	■	■	■	Les feux s'allument automatiquement dès que la luminosité baisse, tandis que les essuie-glaces s'activent dès les premières gouttes de pluie grâce à leurs capteurs intégrés.
Assistant de feux de route automatique (AHBA) (4)	030NT	□	□	■	■	Les phares avec assistant de feux de route automatique passent automatiquement en feux de croisement lorsque des véhicules roulant en sens inverse sont détectés. Une fois les véhicules passés, les feux de route sont réactivés.
Feux antibrouillard avant (5)	064AP	□	□	■	■	

■ De série □ En option – Non disponible.

(1) Disponible uniquement avec les sièges avant à réglages électriques 12 directions avec fonction mémoire (2) Non disponible sur le modèle SE avec la motorisation Si4 290 ch (3) De série sur la motorisation Si4 290 ch (4) Disponible uniquement avec les phares automatiques et les essuie-glaces asservis à un détecteur de pluie (5) Non disponible avec le moteur Si4 290 ch.

Équipements de roues

	CODE OPTION	PURE	SE	HSE	HSE LUXURY	DESCRIPTION
Kit anticrevaillon		■	■	■	■	
Écrous de roue antivol		■	■	■	■	
Système de contrôle de pression des pneumatiques TPMS		■	■	■	■	
Roue de secours de taille réduite avec jante acier (6) (7)	029NZ	□	□	□	□	
Roue de secours de taille standard (8)	029MI	□	□	□	□	

Sièges, finitions et équipements intérieurs

	CODE OPTION	PURE	SE	HSE	HSE LUXURY	DESCRIPTION
SIÈGES						
Sièges en tissu		■	■	-	-	
Sièges en cuir partiel	033JC	□ (9)	□	-	-	
Sièges en cuir grainé perforé	033JE	-	□	■	-	
Sièges en cuir Windsor perforé		-	-	-	■	
Sièges avant à réglages manuels 6 directions		■	■	-	-	
Sièges avant à réglages électriques 10 directions (10)	300CA	-	□	■	-	
Sièges avant à réglages électriques 12 directions (10)	033UV	-	□	□	-	
Sièges avant à réglages électriques 12 directions avec fonction de mémorisation	033UF	-	□	□	■	
Console centrale avec accoudoir coulissant (10)	045AS	-	□	■	■	
Sièges avant chauffants	033BV	□	□	□	□	Veillez consulter la page 36.
Sièges avant chauffants et climatisés	033KO	-	□ (11)	□	□	Veillez consulter la page 36.
Sièges avant et arrière chauffants	033EQ	□ (12)	□	□	□	Chauffe les places extérieures de la deuxième rangée. Veillez consulter la page 36.
Sièges avant chauffants et ventilés avec sièges arrière chauffants	033GQ	-	□ (11)	□	□	Chauffe les places extérieures de la deuxième rangée. Veillez consulter la page 36.

■ De série □ En option – Non disponible.

(6) Non disponible avec les sièges 5 + 2 et la barre d'attelage (7) Non disponible avec les sièges 5 + 2 avec le moteur Si4 290 ch (8) Non disponible avec les sièges 5 + 2 (9) Disponible uniquement en version intégrée au pack Upgrade Pure (10) Disponible uniquement avec les sièges en cuir grainé perforé ou partiel (11) Disponible uniquement avec les sièges en cuir Windsor perforé ou en cuir grainé perforé et les sièges avant à réglages électriques ou fonction mémoire (12) Disponible uniquement avec les sièges coulissants et inclinables de la deuxième rangée 60:40.



ABOVE & BEYOND

SOMMAIRE

SPÉCIFICATIONS

TROUVER UN CONCESSIONNAIRE

CONFIGURATEUR

ÉTAPE 2
CHOISISSEZ VOTRE MODÈLE ET VOS OPTIONS

ÉQUIPEMENTS DE SÉRIE ET EN OPTION

Intérieur – sièges, équipements et finitions (suite)

	CODE OPTION	PURE	SE	HSE	HSE LUXURY	DESCRIPTION
SIÈGES						
2e rangée de sièges fixe 60 / 40		■	–	–	–	Veillez consulter la page 82.
2e rangée de sièges coulissante, rabattable 60 / 40	033CW	□ (1)	■	■	■	Veillez consulter la page 82.
Appuie-tête central de deuxième rangée	033DB	□	■	■	■	
Accoudoir arrière avec double porte-gobelet	033LM	□	■	■	■	
Configuration 5+2 sièges (2)	033BI	□	□	□	□	Veillez consulter la page 83.
VOLANT						
Colonne de direction à réglage manuel		■	■	■	■	
Volant en polyuréthane (PU)		■	–	–	–	
Volant en cuir	032BV	□	■	■	■	
Volant chauffant	032DV	□	□	□	□	Disponible uniquement avec le volant en cuir.
FINITIONS INTÉRIEURES						
Ebony		■	–	–	–	Veillez consulter les pages 84-85.
Finition Satin Brushed Aluminium (3)	063BC	□	■	■	■	Veillez consulter les pages 84-85.
Finition Glacier Brushed Aluminium (4)	063BE	–	□	–	□	Veillez consulter les pages 84-85.
GARNITURE DE PAVILLON						
Garniture de pavillon Cirrus (5)		■	■	■	■	
Garniture de pavillon Ivory (6)	032CV	–	–	□	□	
Garniture de pavillon Ebony	032BU	□	□	□	□	

■ De série □ En option – Non disponible.

(1) Disponible uniquement avec l'appuie-tête central de deuxième rangée et l'accoudoir arrière avec double porte-gobelet (2) Non disponible avec le moteur eD4 (3) Non disponible avec l'habitacle Glacier/Lunar (4) Disponible uniquement avec l'intérieur Glacier/Lunar (5) Non disponible avec les habitacles Almond/Ivory et Vintage Tan/Ebony (6) Disponible uniquement avec les habitacles Almond/Ivory et Vintage Tan/Ebony.

Intérieur – sièges, équipements et finitions (suite)

	CODE OPTION	PURE	SE	HSE	HSE LUXURY	DESCRIPTION
CARACTÉRISTIQUES INTÉRIEURES						
Rangement central avant avec deux porte-gobelets		■	■	■	■	
Poignées de maintien		■	■	■	■	
Climatisation		■	–	–	–	
Climatisation automatique 2 zones	022AY	□	■	–	–	
Capteur de qualité de l'air dans l'habitacle	022FA	–	□	□	□	Système avancé de filtration et de détection de la qualité de l'air pour faciliter le recyclage automatique en cas de mauvaise qualité des conditions extérieures ou de densité pollinique élevée.
Climatisation automatique 2 zones avec ouïes d'aération de deuxième rangée	022BN	–	□ (7)	■	■	
Ouïes d'aération et 1 prise USB à la troisième rangée (8)	022EB	□	□	□	□	
Pare-soleil en deux parties avec miroirs de courtoisie éclairés	115AP	□	■	■	■	
Rétroviseur intérieur à ajustement manuel		■	–	–	–	
Rétroviseur intérieur photosensible	031CG	□	■	■	■	
Éclairage d'ambiance intérieur	064LC	□	■	■	–	
Éclairage d'ambiance intérieur configurable	064LB	–	□	□	■	Veillez consulter la page 36.
Pack fumeur	094AA	□	□	□	□	Comprend un cendrier et un allume-cigare sur la première rangée.
Pack fumeur de deuxième rangée	094AD	□	□	□	□	Comprend un cendrier et un allume-cigare sur la deuxième rangée.
Pack fumeur de première et deuxième rangées	094AE	□	□	□	□	Comprend un cendrier et un allume-cigare sur la première et la deuxième rangée.
Plaques de seuil avant en aluminium, éclairées, avec inscription Discovery	048BD	–	□	□	■	
Tapis de sol	079AJ	□	□	□	–	
Tapis de sol Premium		–	–	–	■	

■ De série □ En option – Non disponible.

(7) Disponible uniquement avec les sièges électriques (8) Disponible uniquement avec les sièges 5 + 2. Non disponible avec les motorisations eD4.



ABOVE & BEYOND

SOMMAIRE

SPÉCIFICATIONS

TROUVER UN CONCESSIONNAIRE

CONFIGURATEUR

ÉTAPE 2
CHOISISSEZ VOTRE MODÈLE ET VOS OPTIONS

ÉQUIPEMENTS DE SÉRIE ET EN OPTION

Sécurité et protection

	CODE OPTION	PURE	SE	HSE	HSE LUXURY	DESCRIPTION
Freinage d'urgence intelligent (AEB)		■	■	■	■	
Système de protection des piétons		■	■	■	■	
Airbags (airbags conducteur et airbag de protection des genoux, airbags de passager avant, airbags rideaux et airbags latéraux)		■	■	■	■	
Alarme périmétrique avec alarme anti-agression à distance		■	■	■	■	
Rappel sonore de ceinture de sécurité		■	■	■	■	
Activation automatique des feux de détresse en cas de freinage brusque		■	■	■	■	
Vérouillage de sécurité enfants à commande électrique		■	■	■	■	
Points d'ancrage ISOFIX pour sièges enfant sur la deuxième rangée		■	■	■	■	
Verrouillage automatique et déverrouillage en cas de collision		■	■	■	■	
Alarme volumétrique	076EL	■	■	■	■	L'alarme volumétrique offre une protection antivol améliorée grâce à des capteurs à ultrasons qui détectent les intrusions dans l'habitacle alors que le véhicule est verrouillé. Au moment de l'activation de l'alarme, le véhicule émet un signal sonore et les feux de détresse s'allument automatiquement.
Alarme Premium	076EG	□	□	□	□	L'Alarme Premium comporte tous les avantages de l'alarme volumétrique, auxquels s'ajoutent un capteur d'inclinaison et une source d'énergie autonome pour que l'alarme de votre véhicule reste toujours activée.

Fonctionnalités d'assistance du conducteur, de confort et d'espace de chargement

	CODE OPTION	PURE	SE	HSE	HSE LUXURY	DESCRIPTION
ASSISTANCE AU CONDUCTEUR						
Régulateur de vitesse et limiteur de vitesse	065AB	□ (1)	■	■	■	Doublé d'un limiteur de vitesse actif (ASL), il vous évite de dépasser la vitesse que vous avez choisie.
Régulateur de vitesse adaptatif avec assistance embouteillage et freinage d'urgence intelligent (2)	065AG	□ (1)	□	□	□	Veillez consulter la page 34.
Alerte de franchissement de ligne involontaire		■	■	■	-	L'alerte de franchissement de ligne peut renforcer la sécurité sur les longs trajets. Le système détecte lorsque le véhicule dévie de sa voie de manière involontaire et vous en avertit par un voyant et une légère vibration dans le volant.
Aide au maintien dans la voie et contrôle de la vigilance du conducteur	086BD	□	□	□	■	Veillez consulter la page 34.

■ De série □ En option – Non disponible.

(1) Disponible uniquement avec le volant en cuir (2) Disponible uniquement avec la transmission automatique.

Fonctionnalités d'assistance du conducteur, de confort et d'espace de chargement (suite)

	CODE OPTION	PURE	SE	HSE	HSE LUXURY	DESCRIPTION
ASSISTANCE AU CONDUCTEUR						
Reconnaissance de la signalisation routière	086DB	□ (3)	□	□	■	Le système de reconnaissance des panneaux de signalisation vous informe en affichant les panneaux de signalisation sur le combiné d'instruments, où vous pouvez facilement les voir, ou sur l'affichage tête haute si le véhicule est doté de l'équipement.
Aide au stationnement arrière	086EH	□	■	■	■	
Aide au stationnement avant	086EG	□ (4)	□ (5)	■	■	
Caméra de recul avec vue d'intersection arrière	086FA	□ (4)	□	■	■	Veillez consulter la page 35.
Assistance au stationnement	086HA	□ (4) (6)	□ (6)	□	■	Veillez consulter la page 35.
Caméras panoramiques	086GC	□ (4) (6) (7)	□ (6)	□	□	Veillez consulter la page 35.
Système de caméras panoramiques avec Wade Sensing (détection de passage à gué)	086GN	□ (4) (6) (7)	□ (6) (8)	□ (8)	□	Veillez consulter la page 23.
Surveillance des angles morts avec détection du trafic en marche arrière	086GF	□ (7)	□	□	■	Veillez consulter la page 34.

ÉQUIPEMENTS DE CONFORT

Climatisation programmable	043BH	□	□	□	□	Veillez consulter la page 36.
Système d'entrée sans clé	066AC	-	□	□	■	Le conducteur peut accéder au véhicule et le verrouiller/activer l'alarme sans avoir à sortir la clé de sa poche ou de son sac.
HomeLink®	025CT	-	□	□	□	Cet émetteur universel peut être programmé pour fonctionner avec trois systèmes à commande sans fil professionnels ou personnels tels que des portes de garage, des grilles automatiques ou un éclairage de sécurité.

ESPACE DE CHARGEMENT

Couvre-bagages	063AH	□	■	■	■	
Hayon électrique à ouverture "mains libres"	070BA	-	□ (9)	□ (9)	■	Veillez consulter la page 39.
Rails de coffre	135AH	□	□	□	□	Les rails peuvent être associés au système de retenue disponible en accessoire. Veillez consulter la page 98.
Crochet d'attelage amovible	028BL	□	□	□	□	Veillez consulter la page 27.
Crochet d'attelage déployable électriquement	028EJ	□	□	□	□	Veillez consulter la page 27.

■ De série □ En option – Non disponible.

(3) Disponible uniquement avec Navigation (4) Disponible uniquement avec l'aide au stationnement arrière (5) De série sur le moteur Si4 290 ch (6) Disponible uniquement avec l'aide au stationnement avant

(7) Disponible uniquement avec les rétroviseurs à escamotage électrique (8) Disponible uniquement avec le système de surveillance des angles morts avec détection du trafic en marche arrière et les sièges

avant à réglages électriques 12 directions avec fonction mémoire (9) Disponible uniquement avec le système d'entrée et de fermeture sans clé.

HomeLink® est une marque déposée de Gentex Corporation.



ABOVE & BEYOND

SOMMAIRE

SPÉCIFICATIONS

TROUVER UN CONCESSIONNAIRE

CONFIGURATEUR

ÉTAPE 2
CHOISISSEZ VOTRE MODÈLE ET VOS OPTIONS

ÉQUIPEMENTS DE SÉRIE ET EN OPTION

Information, communication et système multimédia

	CODE OPTION	PURE	SE	HSE	HSE LUXURY	DESCRIPTION
Connectivité Bluetooth®		■	■	■	■	
Protect (pendant la période de garantie)		■	■	■	■	
Écran tactile de 8" (1)		■	■	■	■	
Écran tactile de 10" (2)		–	□	□	□	
Système audio Land Rover avec 6 haut-parleurs		■	–	–	–	
Système audio Land Rover avancé de 190 W avec 10 haut-parleurs	025MF	□	■	–	–	
Système audio Meridian™ de 380 W avec 10 haut-parleurs et un caisson de graves	025MC	–	□	■	■	Veillez consulter la page 30.
Système audio surround Meridian™ de 825 W avec 16 haut-parleurs et un caisson de graves (3)	025LN	–	□	□	□	Veillez consulter la page 30.
Radiodiffusion audio numérique (DAB)	025JB	□	□	□	□	
Télévision numérique (2) (4)	129AA	–	□	□	□	Veillez consulter la page 39.
Système multimédia arrière (2)	129AH	–	–	□	□	Veillez consulter la page 39.
Écran double vision (2) (3)	087AS	–	□	□	□	Veillez consulter la page 39.
Navigation	087AT	□	■	■	■	Veillez consulter les pages 28-29 et 32-33.
Navigation Pro (2)	087AU	–	□	□	□	Veillez consulter les pages 28-29 et 32-33.

■ De série □ En option – Non disponible.

(1) Non disponible avec le système audio Meridian™ Surround (2) Disponible uniquement avec le système audio Meridian™ Surround (3) Disponible uniquement avec Navigation Pro

(4) Bien que Land Rover continue à travailler avec ses partenaires sur les nouvelles normes TV du monde entier, nous ne sommes pas en mesure de garantir la compatibilité systématique de la fonction TV dans tous les pays.

La marque et le logo Bluetooth® sont la propriété de Bluetooth SIG., Inc. et leur utilisation par Land Rover est soumise à une licence.

Information, communication et système multimédia (suite)

	CODE OPTION	PURE	SE	HSE	HSE LUXURY	DESCRIPTION
Port USB simple à l'avant avec prise de charge sur la planche de bord	015AB	□	–	–	–	
Un seul port USB à l'avant permettant la recharge dans la console centrale (5)	015BB	□	■	■	■	
Deux ports USB à l'avant avec prise de charge (console centrale et planche de bord) (5)	015BA	□	□	□	□	
Deux ports USB permettant la recharge pour la 2e rangée de sièges	054AH	□	□	■	■	
Deux ports USB permettant la recharge pour la 3e rangée de sièges (6)	054AI	□	□	–	–	
Deux ports USB permettant la recharge pour la 2e et la 3e rangée de sièges (6)	054AJ	□	□	□	□	
InControl Apps (7)	025PA	□	□	□	□	Veillez consulter les pages 28-29 et 32-33.
Remote Premium (8)	011DA	□	□	□	□	Veillez consulter les pages 28-29 et 32-33.
Wi-Fi Hotspot (8)	025RB	□	□	□	□	Veillez consulter les pages 28-29 et 32-33.
Pro Services et Wi-Fi Hotspot (9)	025RC	–	□	□	□	Veillez consulter les pages 28-29 et 32-33.
Secure Tracker	011AE	□	□	□	□	Veillez consulter les pages 28-29 et 32-33.

■ De série □ En option – Non disponible.

(5) Non disponible avec le pack Fumeurs et le pack Fumeurs pour la première et la deuxième rangée (6) Disponible uniquement avec les sièges 5 + 2 (7) Disponible uniquement avec Navigation ou Navigation Pro

(8) Disponible uniquement dans une version intégrée aux packs Connect (Pro) (9) Disponible uniquement dans Pack Connect Pro.



ABOVE & BEYOND

SOMMAIRE

SPÉCIFICATIONS

TROUVER UN CONCESSIONNAIRE

CONFIGURATEUR

ÉTAPE 2
CHOISISSEZ VOTRE MODÈLE ET VOS OPTIONS

ÉQUIPEMENTS EN OPTION

Packs d'options

	CODE OPTION	PURE	SE	HSE	HSE LUXURY
PACK UPGRADE PURE	021BO				
Sièges en cuir partiel		<input type="checkbox"/>	-	-	-
Volant en cuir		<input type="checkbox"/>	-	-	-
Régulateur de vitesse et limiteur de vitesse		<input type="checkbox"/>	-	-	-
Barres latérales de console centrale finition Satin Brushed Aluminium		<input type="checkbox"/>	-	-	-
Tapis de sol		<input type="checkbox"/>	-	-	-
PACK VISION PLUS (1)	041CB				
Feux antibrouillard avant		<input type="checkbox"/>	<input type="checkbox"/>	-	-
Phares au xénon avec signature LED		<input type="checkbox"/>	<input type="checkbox"/>	-	-
Phares au xénon adaptatifs avec signature LED		-	-	<input type="checkbox"/>	<input type="checkbox"/>
Caméras panoramiques		-	-	<input type="checkbox"/>	<input type="checkbox"/>
PACK HIVER	072AC				
Sièges avant chauffants		<input type="checkbox"/>	-	-	-
Sièges avant et arrière chauffants		-	<input type="checkbox"/>	<input type="checkbox"/>	<input type="checkbox"/>
Volant chauffant en cuir		-	<input type="checkbox"/>	<input type="checkbox"/>	<input type="checkbox"/>
Pare-brise chauffant		<input type="checkbox"/>	<input type="checkbox"/>	<input type="checkbox"/>	<input type="checkbox"/>
PACK CONFORT	074GQ				
Hayon électrique à ouverture main libre		-	<input type="checkbox"/>	<input type="checkbox"/>	-
Système d'entrée sans clé		-	<input type="checkbox"/>	<input type="checkbox"/>	-
HomeLink®		-	<input type="checkbox"/>	<input type="checkbox"/>	-
PACK 3e RANGÉE (2)	074OC				
2e rangée de sièges coulissante, rabattable 60 / 40		<input type="checkbox"/>	-	-	-
5 + 2 sièges		<input type="checkbox"/>	<input type="checkbox"/>	<input type="checkbox"/>	<input type="checkbox"/>
Climatisation avec ouïes d'aération en hauteur pour la 3e rangée avec un port USB		<input type="checkbox"/>	<input type="checkbox"/>	<input type="checkbox"/>	<input type="checkbox"/>
Lumière d'ambiance intérieure configurable		-	<input type="checkbox"/>	<input type="checkbox"/>	-
Accoudoir central de banquette arrière avec deux porte-gobelets		<input type="checkbox"/>	-	-	-
Appuie-tête central à l'arrière		<input type="checkbox"/>	-	-	-

En option – Non disponible.

(1) Non disponible avec le modèle SE Si4 290 ch (2) Non disponible avec le moteur eD4 et le pack E-capability.

Packs d'options (suite)

	CODE OPTION	PURE	SE	HSE	HSE LUXURY
PACK D'AIDE À LA CONDUITE	017AQ				
Aide au stationnement arrière		<input type="checkbox"/>	-	-	-
Aide au stationnement avant		<input type="checkbox"/>	-	-	-
Caméra de recul avec vue d'intersection arrière		<input type="checkbox"/>	-	-	-
PACK TECHNOLOGIE	017FY				
Aide au stationnement arrière		<input type="checkbox"/>	-	-	-
Aide au stationnement avant		<input type="checkbox"/>	<input type="checkbox"/>	-	-
Assistance au stationnement		<input type="checkbox"/>	<input type="checkbox"/>	<input type="checkbox"/>	-
Surveillance des angles morts avec détection du trafic en marche arrière		<input type="checkbox"/>	<input type="checkbox"/>	<input type="checkbox"/>	-
Caméras panoramiques		<input type="checkbox"/>	<input type="checkbox"/>	<input type="checkbox"/>	-
PACK E-CAPABILITY (3)	074RA				
E-Capability		<input type="checkbox"/>	<input type="checkbox"/>	<input type="checkbox"/>	<input type="checkbox"/>
Badge SPORT bleu		<input type="checkbox"/>	<input type="checkbox"/>	<input type="checkbox"/>	<input type="checkbox"/>
Jantes 18 pouces à 5 branches "style 518"		<input type="checkbox"/>	<input type="checkbox"/>	<input type="checkbox"/>	<input type="checkbox"/>
PACK MULTIMÉDIA	016AC				
Système audio surround Meridian™ (825 W) avec 16 haut-parleurs et caisson de graves		-	<input type="checkbox"/>	<input type="checkbox"/>	<input type="checkbox"/>
Navigation Pro		-	<input type="checkbox"/>	<input type="checkbox"/>	<input type="checkbox"/>
PACK MULTIMÉDIA AVEC ÉCRANS ARRIÈRE	016AJ				
Système audio surround Meridian™ (825 W) avec 16 haut-parleurs et caisson de graves		-	-	<input type="checkbox"/>	<input type="checkbox"/>
Télévision		-	-	<input type="checkbox"/>	<input type="checkbox"/>
Écran double vision		-	-	<input type="checkbox"/>	<input type="checkbox"/>
Navigation Pro		-	-	<input type="checkbox"/>	<input type="checkbox"/>
Système multimédia arrière		-	-	<input type="checkbox"/>	<input type="checkbox"/>

En option – Non disponible.

(3) Disponible uniquement avec la motorisation TD4 150 ch.



ABOVE & BEYOND

SOMMAIRE

SPÉCIFICATIONS

TROUVER UN CONCESSIONNAIRE

CONFIGURATEUR

ÉTAPE 2
CHOISISSEZ VOTRE MODÈLE ET VOS OPTIONS

ÉQUIPEMENTS EN OPTION

Packs d'options (suite)

	CODE OPTION	PURE	SE	HSE	HSE LUXURY
PACK CONNECT (1)	011CA				
InControl Apps		<input type="checkbox"/>	<input type="checkbox"/>	<input type="checkbox"/>	<input type="checkbox"/>
Wi-Fi Hotspot		<input type="checkbox"/>	<input type="checkbox"/>	<input type="checkbox"/>	<input type="checkbox"/>
Remote Premium		<input type="checkbox"/>	<input type="checkbox"/>	<input type="checkbox"/>	<input type="checkbox"/>
PACK CONNECT PRO (2)	011CF				
InControl Apps		-	<input type="checkbox"/>	<input type="checkbox"/>	<input type="checkbox"/>
Remote Premium		-	<input type="checkbox"/>	<input type="checkbox"/>	<input type="checkbox"/>
Pro Services		-	<input type="checkbox"/>	<input type="checkbox"/>	<input type="checkbox"/>
Wi-Fi Hotspot		-	<input type="checkbox"/>	<input type="checkbox"/>	<input type="checkbox"/>
PACK AFFICHAGE TÊTE HAUTE	074OP				
Pare-brise athermique		<input type="checkbox"/>	<input type="checkbox"/>	<input type="checkbox"/>	<input type="checkbox"/>
Affichage tête haute		<input type="checkbox"/>	<input type="checkbox"/>	<input type="checkbox"/>	<input type="checkbox"/>
PACK CROCHET D'ATTELAGE AMOVIBLE	028GA				
Crochet d'attelage amovible		<input type="checkbox"/>	<input type="checkbox"/>	<input type="checkbox"/>	<input type="checkbox"/>
Caméra de recul avec vue d'intersection arrière		<input type="checkbox"/>	<input type="checkbox"/>	-	-
Aide au stationnement arrière		<input type="checkbox"/>	-	-	-
Caméras panoramiques		-	-	<input type="checkbox"/>	<input type="checkbox"/>
PACK CROCHET D'ATTELAGE DÉPLOYABLE ÉLECTRIQUEMENT	028GC				
Crochet d'attelage déployable électriquement		<input type="checkbox"/>	<input type="checkbox"/>	<input type="checkbox"/>	<input type="checkbox"/>
Caméra de recul avec vue d'intersection arrière		<input type="checkbox"/>	<input type="checkbox"/>	-	-
Aide au stationnement arrière		<input type="checkbox"/>	-	-	-
Caméras panoramiques		-	-	<input type="checkbox"/>	<input type="checkbox"/>
PACK INTELLIGENT DYNAMICS (3)	017AI				
Chaîne cinématique active (Active Driveline)		<input type="checkbox"/>	<input type="checkbox"/>	<input type="checkbox"/>	<input type="checkbox"/>
Système Adaptive Dynamics		<input type="checkbox"/>	<input type="checkbox"/>	<input type="checkbox"/>	<input type="checkbox"/>

En option – Non disponible.

(1) Disponible uniquement avec Navigation (2) Disponible uniquement avec Navigation Pro (3) Non disponible avec les motorisations eD4, TD4 150 ch et SD4 240 ch.

Packs d'options (suite)

	CODE OPTION	PURE	SE	HSE	HSE LUXURY
PACK DESIGN BLACK AVEC JANTES ALLIAGE 18 POUCES (4)	032GV				
Extérieur Black		-	<input type="checkbox"/>	-	-
Toit couleur contrastée noir		-	<input type="checkbox"/>	-	-
18" à 5 branches doubles "style 511" finition noir brillant		-	<input type="checkbox"/>	-	-
PACK DESIGN BLACK AVEC JANTES ALLIAGE 19 POUCES (4)	032GA				
Extérieur Black		-	<input type="checkbox"/>	<input type="checkbox"/>	<input type="checkbox"/>
Toit couleur contrastée noir		-	<input type="checkbox"/>	<input type="checkbox"/>	<input type="checkbox"/>
19" à 5 branches doubles "style 521" finition noir brillant		-	<input type="checkbox"/>	<input type="checkbox"/>	<input type="checkbox"/>
PACK DESIGN BLACK AVEC JANTES ALLIAGE 20 POUCES (4)	032GB				
Extérieur Black		-	-	<input type="checkbox"/>	<input type="checkbox"/>
Toit couleur contrastée noir		-	-	<input type="checkbox"/>	<input type="checkbox"/>
20" à 5 branches doubles "style 511" finition noir brillant		-	-	<input type="checkbox"/>	<input type="checkbox"/>
PACK DESIGN BLACK AVEC JANTES ALLIAGE 18 POUCES (4)	032GW				
Extérieur Black		-	<input type="checkbox"/>	-	-
18" à 5 branches doubles "style 511" finition noir brillant		-	<input type="checkbox"/>	-	-
PACK DESIGN BLACK AVEC JANTES ALLIAGE 19 POUCES (4)	032GF				
Extérieur Black		-	<input type="checkbox"/>	<input type="checkbox"/>	<input type="checkbox"/>
19" à 5 branches doubles "style 521" finition noir brillant		-	<input type="checkbox"/>	<input type="checkbox"/>	<input type="checkbox"/>
PACK DESIGN BLACK AVEC JANTES ALLIAGE 20 POUCES (4)	032GG				
Extérieur Black		-	-	<input type="checkbox"/>	<input type="checkbox"/>
20" à 5 branches doubles "style 511" finition noir brillant		-	-	<input type="checkbox"/>	<input type="checkbox"/>

En option – Non disponible.

(4) Non disponible avec les motorisations eD4 ou Si4 290 ch. Non disponible avec les autres packs Design.



ABOVE & BEYOND

SOMMAIRE

SPÉCIFICATIONS

TROUVER UN CONCESSIONNAIRE

CONFIGURATEUR

ÉTAPE 2
CHOISISSEZ VOTRE MODÈLE ET VOS OPTIONS

ÉQUIPEMENTS EN OPTION

Packs d'options (suite)

	CODE OPTION	PURE	SE	HSE	HSE LUXURY
PACK DESIGN GRAPHITE AVEC JANTES ALLIAGE 18 POUCES (1)	032II				
Extérieur Graphite		<input type="checkbox"/>	<input type="checkbox"/>	-	-
Toit contrastant gris		<input type="checkbox"/>	<input type="checkbox"/>	-	-
Jantes 18" à 5 branches doubles "style 511" finition gris foncé brillant		<input type="checkbox"/>	<input type="checkbox"/>	-	-
PACK DESIGN GRAPHITE AVEC JANTES ALLIAGE 19 POUCES (1)	032IJ				
Extérieur Graphite		-	<input type="checkbox"/>	<input type="checkbox"/>	-
Toit contrastant gris		-	<input type="checkbox"/>	<input type="checkbox"/>	-
Jantes 19" à 5 branches doubles "style 521" finition gris foncé brillant		-	<input type="checkbox"/>	<input type="checkbox"/>	-
PACK DESIGN GRAPHITE AVEC JANTES ALLIAGE 20 POUCES (1)	032IK				
Extérieur Graphite		-	-	<input type="checkbox"/>	-
Toit contrastant gris		-	-	<input type="checkbox"/>	-
Jantes 20" à 5 branches doubles "style 511" finition gris foncé brillant		-	-	<input type="checkbox"/>	-

En option – Non disponible.

(1) Non disponible avec les motorisations eD4 ou Si4 290 ch. Non disponible avec les autres packs Design.

Packs d'options (suite)

	CODE OPTION	PURE	SE	HSE	HSE LUXURY
PACK DESIGN EXTÉRIEUR DYNAMIC (1)	074QH				
Extérieur Dynamic		-	<input type="checkbox"/>	<input type="checkbox"/>	<input type="checkbox"/>
Phares au xénon avec signature LED		-	<input type="checkbox"/>	-	-
Feux antibrouillard avant		-	<input type="checkbox"/>	<input type="checkbox"/>	-
Aide au stationnement avant		-	<input type="checkbox"/>	-	-
Jantes 19" à 5 branches doubles "style 525" finition gris foncé satiné		-	<input type="checkbox"/>	<input type="checkbox"/>	-
Jantes 20" à 5 branches doubles "style 511" finition noir brillant		-	-	-	<input type="checkbox"/>
PACK DESIGN DYNAMIC INTÉRIEUR ET EXTÉRIEUR – SE (1)	074QG				
Extérieur Dynamic		-	<input type="checkbox"/>	-	-
Intérieur Dynamic SE (2)	074SG	-	<input type="checkbox"/>	-	-
Phares au xénon avec signature LED		-	<input type="checkbox"/>	-	-
Aide au stationnement avant		-	<input type="checkbox"/>	-	-
Console centrale avec accoudoir coulissant		-	<input type="checkbox"/>	-	-
Feux antibrouillard avant		-	<input type="checkbox"/>	-	-
19" à 5 branches doubles "style 525" finition gris foncé satiné		-	<input type="checkbox"/>	-	-
PACK DESIGN DYNAMIC INTÉRIEUR ET EXTÉRIEUR – HSE/HSE LUXURY (1)	074QI				
Extérieur Dynamic		-	-	<input type="checkbox"/>	<input type="checkbox"/>
Intérieur Dynamic HSE et HSE Luxury (2)	074SH	-	-	<input type="checkbox"/>	<input type="checkbox"/>
Sièges avant à réglages électriques 12 directions avec fonction de mémorisation		-	-	<input type="checkbox"/>	-
Rétroviseurs extérieurs chauffants et rabattables électriquement avec fonction de mémorisation et lampes d'approche		-	-	<input type="checkbox"/>	-
19" à 5 branches doubles "style 525" finition gris foncé satiné		-	-	<input type="checkbox"/>	-
20" à 5 branches doubles "style 511" finition noir brillant		-	-	-	<input type="checkbox"/>

En option – Non disponible.

(2) Intérieur disponible en option sur la motorisation Si4 290 ch.



ABOVE & BEYOND

SOMMAIRE

SPÉCIFICATIONS

TROUVER UN CONCESSIONNAIRE

CONFIGURATEUR

ÉTAPE 3
CHOISISSEZ VOTRE COULEUR

3

Maintenant que vous avez choisi votre modèle Discovery Sport, vous pouvez sélectionner la couleur de votre peinture extérieure. Que vous recherchiez un éclat profond ou une patine métallisée incandescente, nos peintures intègrent les toutes dernières technologies en matière de traitement des pigments. Nos peintures non métallisées donnent une couleur uniforme et profonde. Nos peintures métallisées confèrent au véhicule une finition étincelante qui fera tourner toutes les têtes. Et nos peintures métallisées Premium soulignent aussi bien la couleur que l'intensité de la brillance. Elles offrent une finition métallisée élégante qui donnera encore plus de charisme à votre véhicule.

Blanc Fuji (non métallisée)

Option toit couleur contrastée
Noir Gris



Noir Narvik (Non métallisée)

Option toit couleur contrastée
Gris



Bleu Byron (métallisée)

Option toit couleur contrastée
Noir Gris



Noir Santorini (métallisée)

Option toit couleur contrastée
Gris



Blanc Yulong (métallisée)

Option toit couleur contrastée
Noir Gris



Indus Silver (métallisée)

Option toit couleur contrastée
Noir Gris



Rouge Firenze (métallisée)

Option toit couleur contrastée
Noir Gris



Orange Namib (métallisée Premium)

Option toit couleur contrastée
Noir Gris



Gris Corris (métallisée)

Option toit couleur contrastée
Noir



Gris Scotia (métallisée)

Option toit couleur contrastée
Noir



Silicon Silver (métallisée Premium)

Option toit couleur contrastée
Noir



Gris Carpathian (métallisée Premium)

Option toit couleur contrastée
Noir Gris





ABOVE & BEYOND

SOMMAIRE

SPÉCIFICATIONS

TROUVER UN CONCESSIONNAIRE

CONFIGURATEUR

ÉTAPE 4
CHOISISSEZ VOS JANTES

4



JANTES 17" À 5 BRANCHES
"STYLE 522" (1)



JANTES 17" À 10 BRANCHES
"STYLE 105" (1)



JANTES 18" À 5 BRANCHES DOUBLES
"STYLE 511"



JANTES 18" À 5 BRANCHES DOUBLES
"STYLE 511"
FINITION GLOSS DARK GREY



19" À 5 BRANCHES DOUBLES
"STYLE 521"
FINITION GLOSS DARK GREY



19" À 5 BRANCHES DOUBLES
"STYLE 521"
FINITION GLOSS BLACK



JANTES 19" À 9 BRANCHES
"STYLE 902"



JANTES 19" À 9 BRANCHES
"STYLE 902"
FINITION DIAMOND TURNED



19" À 5 BRANCHES DOUBLES
"STYLE 525"
FINITION GLOSS DARK GREY (6)



JANTES 18" À 5 BRANCHES DOUBLES
"STYLE 511"
FINITION GLOSS BLACK



JANTES 18" 5 BRANCHES
"STYLE 518" (3)



JANTES 18" À 9 BRANCHES
"STYLE 109"



JANTES 19" À 5 BRANCHES DOUBLES
"STYLE 521"



JANTES 19" À 5 BRANCHES DOUBLES
"STYLE 523"
FINITION POLIE CÉRAMIQUE ET FINE
RAYURE ROUGE (7) (8)



JANTES 20" À 5 BRANCHES DOUBLES
"STYLE 524"
FINITION POLIE SATINÉE (7)



JANTES 20" À 5 BRANCHES DOUBLES
"STYLE 511"



20" À 5 BRANCHES DOUBLES
"STYLE 511"
FINITION GLOSS DARK GREY



20" À 5 BRANCHES DOUBLES
"STYLE 511"
FINITION GLOSS BLACK

CODE OPTION PURE SE HSE HSE LUXURY

JANTES

Jantes 17" à 5 branches "style 522" (1)	029UC	<input type="checkbox"/>	<input type="checkbox"/>	<input type="checkbox"/>	<input type="checkbox"/>
Jantes 17" à 10 branches "style 105" (1)		<input checked="" type="checkbox"/>	-	-	-
Jantes 18" à 5 branches doubles "style 511"	029UE	<input type="checkbox"/>	<input checked="" type="checkbox"/> (2)	-	-
Jantes 18" à 5 branches doubles "style 511" finition Gloss Dark Grey	029TX	<input type="checkbox"/>	<input type="checkbox"/>	<input type="checkbox"/>	<input type="checkbox"/>
Jantes 18" à 5 branches doubles "style 511" finition Gloss Black	031HQ	-	<input type="checkbox"/>	-	-
Jantes 18" à 5 branches "style 518" (3)	029TY	<input type="checkbox"/>	<input type="checkbox"/>	<input type="checkbox"/>	<input type="checkbox"/>
Jantes 18" à 9 branches "style 109"	029UD	-	<input type="checkbox"/>	<input type="checkbox"/>	<input type="checkbox"/>
Jantes 19" à 5 branches doubles "style 521"	031NB	-	<input type="checkbox"/>	<input checked="" type="checkbox"/> (4)	-

CODE OPTION PURE SE HSE HSE LUXURY

JANTES

Jantes 19" à 5 branches doubles "style 521" finition Gloss Dark Grey	031JP	-	<input type="checkbox"/>	<input type="checkbox"/>	<input type="checkbox"/> (5)
Jantes 19" à 5 branches doubles "style 521" finition Gloss Black	029UA	-	<input type="checkbox"/>	<input type="checkbox"/>	<input type="checkbox"/>
Jantes 19" à 9 branches "style 902"	031NA	-	<input type="checkbox"/>	<input type="checkbox"/>	<input type="checkbox"/>
Jantes 19" à 9 branches "style 902" finition Diamond Turned	029UB	-	-	-	<input checked="" type="checkbox"/> (2)
Jantes 19" à 5 branches doubles "style 525" finition Gloss Dark Grey (6)	029XP	-	<input type="checkbox"/> (9)	<input type="checkbox"/> (9)	-
Jantes 19" à 5 branches doubles "style 523" et finition polie céramique et fine rayure rouge (7) (8)	VPCLW0104	<input type="checkbox"/>	<input type="checkbox"/>	<input type="checkbox"/>	<input type="checkbox"/>
Jantes 20" à 5 branches doubles "style 524" finition polie satinée (7)	VPCLW0105	<input type="checkbox"/>	<input type="checkbox"/>	<input type="checkbox"/>	<input type="checkbox"/>
Jantes 20" à 5 branches doubles "style 511"	029SB	-	<input type="checkbox"/>	<input type="checkbox"/>	<input type="checkbox"/>
Jantes 20" à 5 branches doubles "style 511" finition Gloss Dark Grey	031JQ	-	-	<input type="checkbox"/>	<input type="checkbox"/>
Jantes 20" à 5 branches doubles "style 511" finition Gloss Black	029TW	-	-	<input type="checkbox"/>	<input type="checkbox"/> (9)

■ De série □ En option - Non disponible.

80 (1) Non disponible sur les motorisations SD4 240 ch et Si4 290 ch (2) Non disponible avec la motorisation Si4 290 ch (3) Disponible uniquement en option sur les moteurs TD4 150 ch. Jantes en alliage de série avec le moteur eD4 et le pack E-capability, aucune autre option disponible (4) Jante en alliage disponible en option sur la motorisation Si4 290 ch.

■ De série □ En option - Non disponible.

(5) Disponible uniquement avec le moteur Si4 290 ch (6) Disponible uniquement en version intégrée au pack Design Dynamic (7) Les jantes en accessoires doivent être sélectionnées avec une roue de série ou en option, avec frais supplémentaires (8) Veuillez contacter votre concessionnaire Land Rover pour connaître la disponibilité (9) Jantes en alliage standard sur le moteur Si4 290 ch.

Pour configurer votre véhicule en ligne, rendez-vous sur le site landrover.fr

81

MOTORISATION

MODÈLE ET OPTIONS

EXTÉRIEUR

JANTES

INTÉRIEUR

ACCESSOIRES

FICHE TECHNIQUE



ABOVE & BEYOND

SOMMAIRE

SPÉCIFICATIONS

TROUVER UN CONCESSIONNAIRE

CONFIGURATEUR

ÉTAPE 5
CHOISISSEZ VOTRE INTÉRIEUR

5

CHOISISSEZ VOTRE INTÉRIEUR - CONFIGURATION DE SIÈGES



2e rangée de sièges coulissante et rabattable 60 / 40

De série sur les modèles SE, HSE et HSE Luxury, ces sièges peuvent être avancés / reculés de 160 mm, permettant ainsi de moduler l'espace à votre guise ou de maximiser l'espace pour les jambes des passagers. Pour encore plus de confort, les sièges sont également inclinables et rabattables en deux parties.

Deuxième rangée de sièges fixes 60:40 (non présentée)

De série sur les modèles Pure, cette configuration 5 sièges (non illustrée) offre trois places confortables aux passagers arrière.



Configuration 5 + 2 sièges

Pour une plus grande polyvalence, vous pouvez opter pour une troisième rangée de sièges en option, parfaitement intégrée, sur tous les véhicules à quatre roues motrices. Ces sièges sont particulièrement adaptés aux enfants et aux adolescents, ou encore aux adultes sur de courts trajets.

Pour y accéder, il suffit d'incliner les sièges de la deuxième rangée et de les faire coulisser vers l'avant. Une fois rabattus, les sièges de la troisième rangée laissent place à un plancher plat dans l'espace de chargement, comme s'il s'agissait d'un modèle 5 places.



ABOVE & BEYOND

SOMMAIRE

SPÉCIFICATIONS

TROUVER UN CONCESSIONNAIRE

CONFIGURATEUR

ÉTAPE 5
CHOISISSEZ VOTRE INTÉRIEUR

SÉLECTIONNEZ VOTRE INTÉRIEUR – COMBINAISONS DE COLORIS

	A	B	C	D	E	F	EXCLUSIVITÉ DU PACK DESIGN DYNAMIC		
	EBONY / EBONY (page 88)	CIRRUS / LUNAR (page 89)	GLACIER / LUNAR (page 89)	ALMOND / EBONY (page 88)	VINTAGE TAN / EBONY (page 89)	IVORY / EBONY (page 89)	G	H	I
							EBONY / EBONY avec détails Pimento (page 90)	EBONY / EBONY avec détails Cirrus (page 91)	CIRRUS / EBONY avec détails Ebony (page 91)
COLORIS									
COLORIS INTÉRIEURS									
Couleur des sièges	Ebony	Cirrus	Glacier	Almond	Vintage Tan	Ivory	Ebony	Ebony	Cirrus
Moquette	Ebony	Lunar	Lunar	Ebony	Ebony	Ebony	Ebony	Ebony	Ebony
MODÈLES & MATERIAUX									
Pure (tissu)	○	–	–	–	–	–	–	–	–
Pure (cuir partiel)	○*	–	–	–	–	–	–	–	–
SE (tissu)	○	–	–	–	–	–	–	–	–
SE (cuir partiel)	○	○	○	–	–	–	–	–	–
SE (cuir grainé perforé)	○	○	○	–	–	–	○	○	○
HSE (cuir grainé perforé)	○	○	–	○	–	–	–	–	–
HSE (cuir Windsor perforé)	–	–	–	–	–	–	○	○	○
HSE Luxury (cuir Windsor perforé)	○	–	○	–	○	○	○	○	○
BARRES LATÉRALES DE CONSOLE CENTRALE									
Peinture Ebony**	■	–	–	–	–	–	–	–	–
Satin Brushed Aluminium	■	■	–	■	■	■	–	–	–
Glacier Brushed Aluminium	–	–	■	–	–	–	–	–	–
Aluminium brossé Carmine Red	–	–	–	–	–	–	■	–	–
Aluminium brossé Gris Foncé	–	–	–	–	–	–	–	■	■
COULEUR EXTÉRIEURE									
Blanc Fuji	○	○	○	○	○	○	○	○	○
Noir Narvik	▲	○	○	▲	▲	▲	▲	▲	▲
Blanc Yulong	▲	▲	○	○	○	○	○	○	○
Indus Silver	○	▲	○	○	○	○	○	○	○
Gris Corris	▲	▲	▲	○	○	○	○	▲	○
Gris Scotia	○	○	▲	○	○	○	○	○	○
Bleu Byron	○	▲	○	○	○	▲	○	○	○
Noir Santorini	▲	○	○	▲	▲	▲	▲	○	▲
Rouge Firenze	▲	○	○	○	○	○	▲	▲	○
Orange Namib	▲	○	○	○	○	▲	○	▲	○
Silicon Silver	○	○	○	○	○	▲	○	○	○
Gris Carpathian	○	▲	▲	○	○	○	○	○	○



	1	2	3	4	5	6
COLORIS	INSERTS DE GARNITURES DE PORTE	HAUT DE PORTE	DESSUS DU TABLEAU DE BORD	BAS DE PORTE	BARRES LATÉRALES DE CONSOLE CENTRALE	PARTIE MÉDIANE DE LA PLANCHE DE BORD
A	Ebony / Ebony	Ebony	Ebony	Ebony	Satin Brushed Aluminium*	Ebony
B	Cirrus / Lunar	Lunar	Lunar	Lunar	Satin Brushed Aluminium	Cirrus
C	Glacier / Lunar	Lunar	Glacier	Lunar	Glacier Brushed Aluminium	Glacier
D	Almond / Ebony	Ebony	Almond	Ebony	Satin Brushed Aluminium	Almond
E	Vintage Tan / Ebony	Vintage Tan	Ebony	Ebony	Satin Brushed Aluminium	Ebony
F	Ivory / Ebony	Ebony	Ivory	Ebony	Satin Brushed Aluminium	Ivory
G	Ebony / Ebony avec détails Pimento	Ebony	Ebony	Ebony	Aluminium brossé rouge carmin	Ebony
H	Ebony / Ebony avec détails Cirrus	Ebony	Ebony	Ebony	Aluminium brossé gris foncé	Ebony
I	Cirrus / Ebony avec détails Ebony	Ebony	Cirrus	Ebony	Aluminium brossé gris foncé	Cirrus

■ De série ○ La combinaison est disponible – Non disponible ▲ Choix du concepteur.

*Uniquement disponible comme composante du Pack Upgrade pour modèles Pure **Disponible uniquement sur les modèles Pure. Le tableau ci-dessus est conçu uniquement comme un guide. Veuillez contacter votre concessionnaire Land Rover pour plus de renseignements.

*Les modèles Pure sont équipés de série de barres latérales de console centrale avec peinture Ebony. Habitacle présenté ci-dessus : HSE Luxury en Glacier/Lunar.

Pour configurer votre véhicule en ligne, rendez-vous sur le site landrover.fr



ABOVE & BEYOND

SOMMAIRE

SPÉCIFICATIONS

TROUVER UN CONCESSIONNAIRE

CONFIGURATEUR

ÉTAPE 5
CHOISISSEZ VOTRE INTÉRIEUR

COMBINAISONS DE COLORIS
INTÉRIEURS DISPONIBLES

L'habitacle du Discovery Sport offre un style contemporain et raffiné. Ses lignes horizontales et verticales affirmées et le niveau de confort inégalé créent un espace dans le lequel vous, votre famille et vos amis aurez envie de passer du temps. Une vaste gamme de coloris et de matériaux est proposée afin de satisfaire les goûts de chacun.

A Ebony / Ebony (disponible sur PURE, SE, HSE et HSE Luxury)



Intérieur présenté : tissu Ebony.

B Cirrus / Lunar (disponible sur les modèles SE et HSE)



Intérieur présenté : Cuir partiel Cirrus.

C Glacier / Lunar (disponible sur SE et HSE Luxury)



Intérieur présenté : Cuir grainé perforé Glacier.

D Almond / Ebony (disponible sur HSE uniquement)



Intérieur présenté : Cuir grainé perforé Almond.

E Vintage Tan / Ebony (disponible uniquement sur HSE Luxury)



Intérieur présenté : Cuir Windsor perforé Vintage Tan.

F Ivory / Ebony (disponible uniquement sur HSE Luxury)



Intérieur présenté : Cuir Windsor perforé Ivory.



ABOVE & BEYOND

SOMMAIRE

SPÉCIFICATIONS

TROUVER UN CONCESSIONNAIRE

CONFIGURATEUR

ÉTAPE 5
CHOISISSEZ VOTRE INTÉRIEUR

EXCLUSIVITÉ DU PACK DESIGN DYNAMIC

Disponible uniquement en version intégrée au pack Design Dynamic, un choix de trois coloris saisissants en cuir grainé perforé sur le modèle SE ou en cuir Windsor perforé sur les modèles HSE et HSE Luxury. L'allure est rehaussée par le micropassepoils unique sur les sièges et l'appuie-tête.

G Ebony / Ebony avec surpiqûres et passepoil Pimento
(disponible avec le Pack Design Dynamic uniquement)



Intérieur présenté : Cuir Windsor perforé Ebony avec coutures et passepoil Pimento.

H Ebony / Ebony avec surpiqûres et passepoil Cirrus
(disponible avec le Pack Design Dynamic uniquement)



Intérieur présenté : Cuir Windsor perforé Ebony avec coutures et passepoil Cirrus.

I Cirrus / Ebony avec passepoil Ebony
(disponible avec le Pack Design Dynamic uniquement)



Intérieur présenté : Cuir Windsor perforé Cirrus avec passepoil Ebony.

MOTORISATION

MODÈLE ET OPTIONS

EXTÉRIEUR

JANTES

INTÉRIEUR

ACCESSOIRES

FICHE TECHNIQUE



ABOVE & BEYOND

SOMMAIRE

SPÉCIFICATIONS

TROUVER UN CONCESSIONNAIRE

CONFIGURATEUR

ÉTAPE 6
CHOISISSEZ VOS ACCESSOIRES

6

LAND ROVER – GEAR



Le Discovery Sport dispose de telles capacités et d'une telle polyvalence qu'il peut s'atteler à une très grande variété de tâches, quels que soient la mission, le terrain et les conditions. Cependant, vous voudrez peut-être ajouter votre touche personnelle, en dotant votre Discovery Sport d'accessoires fonctionnels, robustes et polyvalents afin qu'il s'adapte parfaitement à l'usage auquel vous le destinez.

Tous ces accessoires peuvent être montés par votre concessionnaire Land Rover à tout moment du cycle de vie du véhicule, pas uniquement quand il est neuf. Naturellement, tous les accessoires d'origine Land Rover sont conçus, testés et fabriqués selon les mêmes normes rigoureuses que les équipements d'origine installés dans votre véhicule.

DESIGN



**Tubes latéraux chromés*
VPLCP0209**
Ces tubes latéraux en acier inoxydable à finition polie brillante confèrent au véhicule un look baroudeur qui complète idéalement l'extérieur.



Tôle de protection inférieure en acier inoxydable – Avant
VPLCP0212**
La finition brillante de la tôle de protection inférieure en acier inoxydable rehausse le look baroudeur de l'avant du véhicule.



Tôle de protection inférieure en acier inoxydable – Arrière†
VPLCP0213**
La finition brillante de la tôle de protection inférieure en acier inoxydable rehausse le look baroudeur de l'arrière du véhicule.



Organiseur de coffre VPLCS0340
Très pratique, il offre des compartiments séparés pour ranger les objets fragiles ou isoler les courses ou le chargement. Avec des couvercles verrouillables et boucles d'arrimage au coffre.



**Plaques de seuil – Lumineuses
VPLCS0286LAA – Lunar
VPLCS0286PVJ – Ebony (non présentées)**
Les plaques de seuil portent l'inscription Discovery éclairée. Fournies par paire pour le côté conducteur et passager du véhicule.



**Plaques de seuil – Personnalisées
VPLCS0343PVJ – Ebony
VPLCS0343LAA – Lunar (non présentées)**
Les seuils de porte illuminés personnalisés vous permettent de choisir un message personnalisé à l'aide d'un choix préétabli de polices. Il s'allume en blanc lorsque les portes avant sont ouvertes. Disponibles uniquement par paire pour l'avant.



ABOVE & BEYOND

SOMMAIRE

SPÉCIFICATIONS

TROUVER UN CONCESSIONNAIRE

CONFIGURATEUR

ÉTAPE 6 CHOISISSEZ VOS ACCESSOIRES

TOURISME



Pare-soleil
VPLCS0298 – 2e rangée
VPLCS0297 – 3e rangée
VPLCS0296 – Hayon (non présenté)

Faciles à installer et à retirer, ces pare-soleil offrent encore plus de confort et protègent les passagers de la chaleur et de la lumière du soleil. Trois versions sont disponibles : pour les vitres latérales de la 2e rangée, de la 3e rangée et de la lunette arrière.



Rails de toit*
VPLCR0137 – Finition Silver (toit panoramique)
VPLCR0133 – Finition Silver (toit fixe)**
VPLCR0136 – Finition Noir (toit panoramique)
VPLCR0132 – Finition Noir (toit fixe)**

Les rails de toit permettent une fixation aisée des barres transversales. Des points de positionnement pré-réglés garantissent que les barres transversales sont fixées à une position optimale pour la répartition du poids. La charge utile maximale est de 75 kg¹.

Barres transversales*
VPLCR0131

Barres transversales en aluminium élégantes et robustes en finition brillante, avec un design T-track utilisant toute la longueur des barres et offrant un espace suffisant pour monter plusieurs accessoires. Le profil aérodynamique minimise la traînée et le bruit de l'air.



Coffre de toit*
VPLWR0100 – Grand coffre de toit sport* Box*
VPLVR0061 – Coffre de toit sport* (non présenté)
VPLVR0062 – Coffre à bagages* (non présenté)

Disponible dans plusieurs tailles, toutes les versions peuvent se monter des deux côtés pour permettre l'ouverture côté trottoir dans tous les pays. Verrouillable intégralement pour plus de sécurité et de sérénité. La capacité de chargement varie de 320 litres pour le coffre sport à 410 litres pour le coffre à bagages ou 430 litres pour le grand coffre de toit sport. Charge maximale 75kg¹.

ALLURE SPORTIVE



Bac de coffre rigide
VPLCS0274
VPLCS0268 – Avec séparation de coffre à bagages (non présentée)
Bac de coffre étanche semi-rigide avec bord relevé sur trois côtés pour protéger le plancher de coffre et les tapis latéraux au cas où le chargement serait sale ou mouillé.



Filet à bagages avec ouverture
VPLCS0267
Grâce au filet à bagages avec ouverture qui permet de maximiser la place disponible, les petits objets ne tombent pas de l'espace de chargement lors de l'ouverture du hayon. Fabriqué avec des matériaux légers haut de gamme, dont de l'aluminium de haute qualité usiné pour garantir qualité et solidité.



Plaque de seuil de coffre à bagages
VPLCS0353LAA – Lunar
VPLCS0353PVJ – Ebony (non présenté)
Fabriquée en acier inoxydable brillant, la plaque de seuil protège le revêtement du coffre à bagages lors du chargement ou du déchargement.



Rails de coffre
VPLCS0303

Les rails montés dans l'espace de chargement améliorent la flexibilité de son utilisation. Ils permettent aussi d'installer le kit de retenue pour bagages. Le kit de retenue pour espace de chargement se compose d'un ensemble d'attaches qui se fixent aux rails de l'espace de chargement grâce à un système de fixation rapide et qui offrent une solution polyvalente et flexible pour retenir les bagages et autres objets placés dans l'espace de chargement. Le pack d'attaches est composé d'une sangle rétractable à enrouleur automatique et d'une tige télescopique.

Kit de retenue de bagages
VPLCS0324



Rangement de dossier de siège
VPLVS0182 – Cuir premium
VPLVS0181 – Standard (non présenté)

Fabriqués dans le même cuir haut de gamme que celui du véhicule, avec doublure intérieure douce au toucher et fermoirs aimantés. Pratique, cette solution de rangement pour sièges avant ou arrière offre de multiples options pour le rangement d'objets de petite taille.



Boîte réfrigérée / chauffante d'accoudoir central
VPLVS0176

Ce rangement pour boissons et nourriture est idéal pour les longs trajets et peut également être utilisé comme accoudoir central arrière.



Porte-vélos monté sur crochet d'attelage VPLVR0069 – Porte-vélos pour 3 vélos³
VPLVR0067 – Porte-vélos pour 2 vélos³ (non présenté)

Le porte-vélos monté sur le crochet d'attelage est équipé d'un mécanisme d'accouplement rapide utilisable d'une seule main. Il peut être incliné à l'aide d'une pédale pour l'éloigner du véhicule et permettre d'accéder facilement au hayon arrière. Le hayon peut être ouvert, que le porte-vélos soit déployé ou replié. Composé d'aluminium et d'autres matériaux légers, le porte-vélos comporte également un éclairage arrière et un support de plaque d'immatriculation. Il est verrouillable, pour une sécurité accrue. Le porte-vélos dispose d'un mécanisme pliant/coulissant lui permettant d'être rangé facilement lorsqu'il n'est pas utilisé. Un support et un cliquet garantissent également la bonne fixation des vélos. Capacité de charge maximale 51 kg (sur le porte-vélos pour 3 vélos).



Système de remorquage – Crochet d'attelage amovible⁴
Branchement électrique – 13 broches⁵
VPLCT0182

Pratique et facile d'utilisation, il préserve le style extérieur lorsqu'il n'est pas utilisé. Veuillez contacter votre concessionnaire Land Rover pour plus de détails sur la disponibilité des fonctionnalités et des véhicules.

Système de remorquage – Crochet d'attelage à hauteur fixe⁴
Branchement électrique – 13 broches⁵
VPLCT0182



Housses de siège étanches
VPLCS0291SVA – Avant (Almond)
VPLCS0292SVA / VPLCS0293SVA – Deuxième rangée/Troisième rangée (Almond – non présentées)

Protège les sièges de la boue, des saletés et de l'usure. Faciles à installer et lavables en machine.

VPLCS0291PVJ – Avant (Ebony)
VPLCS0292PVJ / VPLCS0293PVJ – Deuxième rangée / Troisième rangée (Ebony – non présentée)

*Tous les accessoires Land Rover à monter sur le toit nécessitent des rails de toit et des barres transversales. Les objets placés au-dessus de l'antenne satellite de toit sont susceptibles de dégrader la qualité du signal de réception et de nuire au bon fonctionnement des systèmes de navigation et de radio par satellite embarqués éventuels. **Les véhicules équipés d'un toit fixe nécessitent des modules de finition séparés, assortis à la couleur des rails. Réf. : Argent – VPLCR0135 et Noir – VPLCR0134. ¹La charge maximale est égale à la capacité de charge de l'accessoire monté sur le toit.

³Un bouclier thermique est obligatoire pour la pose des porte-vélos montés sur le crochet d'attelage pour 2 ou 3 vélos – VPLWR0124. ⁴Capacité de remorquage maximale de 2 500 kg et 2 200 kg pour la configuration de sièges 5+2 (capacité variable en fonction du moteur, du type de transmission et de la configuration des sièges). ⁵Le branchement électrique doit être commandé avec la pièce illustrée, veuillez contacter votre concessionnaire Land Rover pour plus de renseignements.



ABOVE & BEYOND

SOMMAIRE

SPÉCIFICATIONS

TROUVER UN CONCESSIONNAIRE

CONFIGURATEUR

ÉTAPE 6 CHOISISSEZ VOS ACCESSOIRES

EXTÉRIEUR



Séparation de coffre à bagages* – Pleine hauteur
VPLCS0299

Empêche que les bagages ne pénètrent dans l'habitacle. La conception de la séparation de coffre a été optimisée pour s'adapter à la fonction d'inclinaison des sièges de la deuxième rangée. La cloison de coffre peut être montée sur la séparation de coffre pour diviser l'espace de chargement en deux parties.

Cloison de séparation de coffre à bagages
VPLCS0301



Cloison de coffre à bagages – Modèle mi-hauteur*
VPLCS0300

Empêche que les bagages ne pénètrent dans l'habitacle. La conception de la séparation de coffre a été optimisée pour s'adapter à la fonction d'inclinaison des sièges de la deuxième rangée.



Tapis de coffre – Caoutchouc
VPLCS0279

Ce tapis en caoutchouc imperméable protège la moquette du coffre de la saleté. Une rallonge de tapis en caoutchouc, pour protéger les dossiers des sièges arrière lorsqu'ils sont rabattus, est également disponible – Réf. : VPLCS0273.



Marchepieds latéraux fixes**
VPLCP0210

Les marchepieds latéraux facilitent l'entrée et la sortie du véhicule ainsi que l'accès au toit. Leur conception comprend une bordure en acier inoxydable brillant et un revêtement en caoutchouc.



Bavettes garde-boue
VPLCP0203 – Avant
VPLCP0204 – Arrière
VPLCP0205 – Arrière avec sièges 5 + 2^t

Les bavettes garde-boue sont des accessoires très appréciés pour réduire les projections et protéger la peinture des débris et des saletés. Conçues pour mettre en valeur le design extérieur du véhicule.



Bavettes garde-boue – Dynamic uniquement
VPLCP0311 – Avant
VPLCP0312 – Arrière
VPLCP0313 – Arrière avec 5 + 2^t



Tapis de sol en caoutchouc
VPLCS0281
VPLCS0280 – 3e rangée (non présentés)
Protègent le sol de la saleté.

AUTRES



Coques de rétroviseurs – Noble
VPLCB0251

Les coques de rétroviseur avec revêtement Noble chromé sont conçues pour parfaire le design extérieur du Discovery Sport. Elles complètent avec élégance les finitions chromées qui ornent la carrosserie du véhicule.



Déflecteurs d'air – Vitres latérales
VPLCP0258

Les déflecteurs d'air pour vitres latérales contribuent à améliorer le confort à l'intérieur de l'habitacle lorsque vous roulez avec les vitres ouvertes. Ils réduisent les turbulences et le bruit du vent tout en permettant à l'air frais de circuler dans l'habitacle.



Système d'airbags pour piétons
LR067898 – Noir brillant

La finition noir brillant du système d'airbags pour piétons est conçue pour parfaire le design extérieur du Discovery Sport. Elle complète avec élégance les diverses garnitures extérieures et coloris.



Jeu de tapis de sol luxe
VPLCS0282LAA – Lunar
VPLCS0282PVJ – Ebony (non présenté)

Jeu de tapis de sol épais de 2,05g/m² luxueux et spécialement conçus, avec dessous étanche. Ces tapis apportent une finition haut de gamme à l'habitacle.



Palettes de changement de vitesse
VPLV0187MMU – Aluminium
VPLV0187CAY – Aluminium rouge

Personnalisez le look de votre volant avec ces palettes de changement de vitesse en aluminium haut de gamme. Ces palettes de changement de vitesse sont polies à la machine, anodisées et brossées à la main, ce qui leur confère une résistance à l'usure exceptionnelle et une finition luxueuse.



Couvre-pédales sport
VPLHS0044 – Véhicules à transmission automatique
VPLHS0045 – Véhicules à transmission manuelle (non présenté)

Les couvre-pédales Sport en acier inoxydable à finition brillante sont faciles à installer. Ils possèdent des fixations cachées pour un aspect final propre et net.



ABOVE & BEYOND

SOMMAIRE


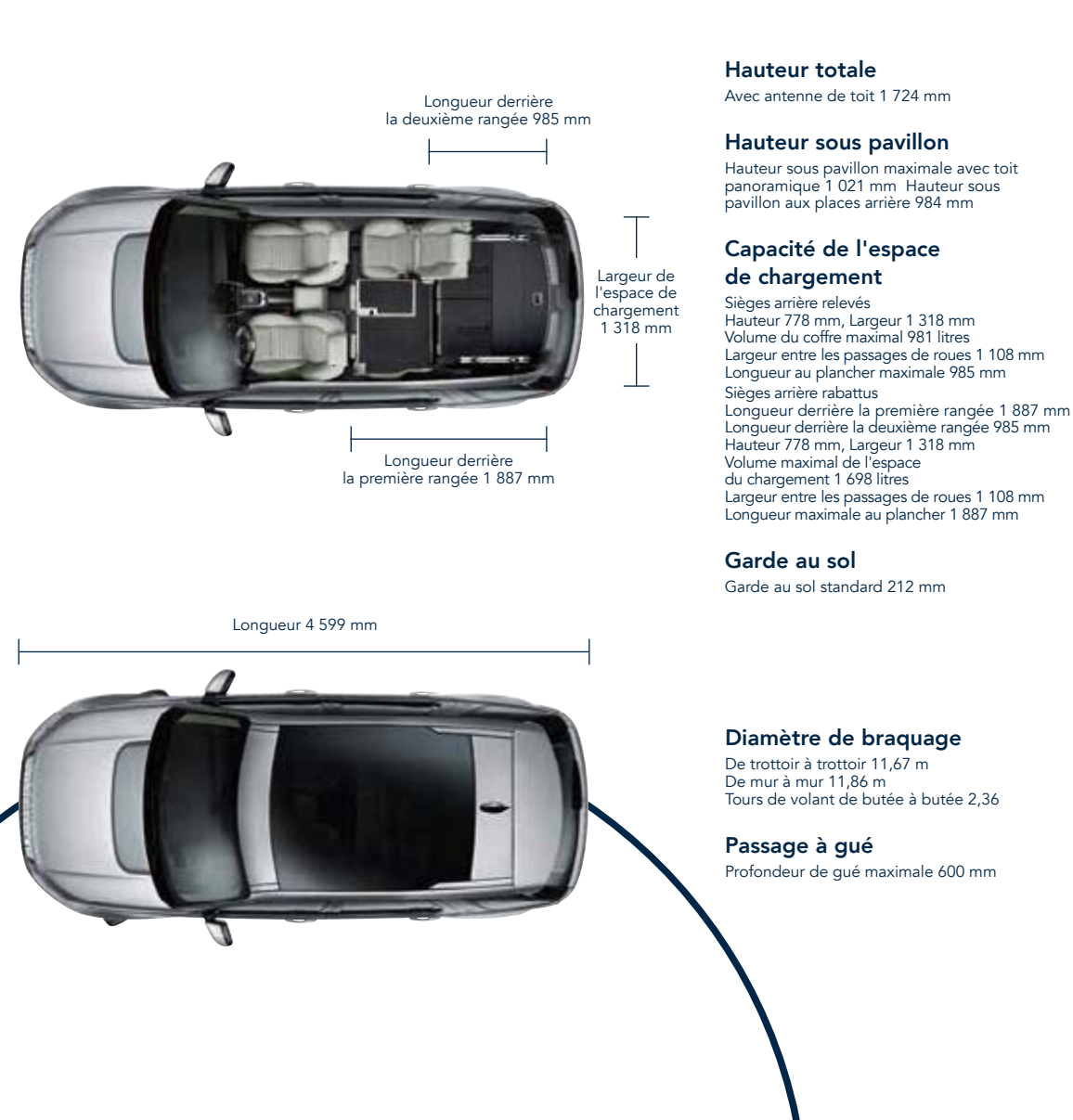
SPÉCIFICATIONS

TROUVER UN CONCESSIONNAIRE

CONFIGURATEUR

FICHE TECHNIQUE

DIMENSIONS ET CAPACITÉS



SPÉCIFICATIONS TECHNIQUES, PERFORMANCES ET DONNÉES PRINCIPALES

	DIESEL				ESSENCE	
	2.0L eD4	2.0L TD4		2.0L SD4	2.0L Si4	2.0L Si4
	BOÎTE MANUELLE	BOÎTE MANUELLE	BOÎTE MANUELLE	BOÎTE MANUELLE	BOÎTE AUTOMATIQUE	BOÎTE AUTOMATIQUE
	150 ch E-CAPABILITY	150 ch E-CAPABILITY	150 ch	180 ch	150 ch	180 ch
					240 ch	240 ch
						290 ch
PUISSANCE (CH)						
Sièges	5	5	5 / 5 + 2	5 / 5 + 2	5 / 5 + 2	5 / 5 + 2
CARACTÉRISTIQUES MOTEUR						
Alésage (mm)	83	83	83	83	83	83
Course (mm)	92,35	92,35	92,35	92,35	92,35	92,35
Taux de compression (-1)	15,5	15,5	15,5	15,5	15,34	10+ / -0,5
FREINS						
Type avant	Simple piston Étrier flottant	Simple piston Étrier flottant	Simple piston Étrier flottant	Simple piston Étrier flottant	Simple piston Étrier flottant	Simple piston Étrier flottant
Diamètre à l'avant (mm)	325	325	325	325	325	325
Type arrière	Simple piston Étrier flottant	Simple piston Étrier flottant	Simple piston Étrier flottant	Simple piston Étrier flottant	Simple piston Étrier flottant	Simple piston Étrier flottant
Diamètre arrière (mm)	300	300	300	300	300 / 325	300 / 325
Frein de stationnement	Frein de stationnement électrique (EPB) intégré à l'étrier					
POIDS (KG)						
Poids minimum (5 sièges / 5+2 sièges) (kg)	1 732	1 775	1 775 / 1 874	1 775 / 1 874	1 785 / 1 884	1 785 / 1 884
Poids total autorisé en charge (PTAC)	2 380	2 505	2 505 / 2 660	2 505 / 2 660	2 505 / 2 660	2 505 / 2 660
Charge maximale sur essieu avant	1 250	1 340	1 340 / 1 310	1 340 / 1 310	1 340 / 1 310	1 340 / 1 310
Charge maximale sur essieu arrière	1 200	1 270	1 270 / 1 430	1 270 / 1 430	1 270 / 1 430	1 270 / 1 430
REMORQUAGE (KG)						
Remorque non freinée	750	750	750	750	750	750
Capacité de remorquage maximale	1 800	2 000	2 000 / 2 000	2 000 / 2 000	2 200 / 2 200	2 500 / 2 200
Poids maximum au point d'attelage / à la flèche	100	100	100 / 100	100 / 100	100 / 100	100 / 100
Poids total roulant maximum autorisé, véhicule et remorque / poids total en charge du train roulant	4 180	4 505	4 505 / 4 660	4 505 / 4 660	4 705 / 4 860	5 005 / 4 860
CHARGEMENT DE TOIT (KG)						
Charge de toit maximale (rails de toit compris)	75	75	75	75	75	75
PERFORMANCES						
Vitesse maximale (km/h)*	180	180	180	188	180	188
Accélération de 0 à 100 km/h (secondes)*	10,6	11,7	11,7	9,9	10,3	8,9
Capacité utile du réservoir	54	54	54	54	54	54
Filtre à particules Diesel (FAP)	■	■	■	■	■	■



ABOVE & BEYOND

SOMMAIRE

SPÉCIFICATIONS

TROUVER UN CONCESSIONNAIRE

CONFIGURATEUR

L'UNIVERS LAND ROVER



LAND ROVER ONELIFE

En tant que propriétaire de Land Rover, vous bénéficierez d'un abonnement gratuit au magazine Onelife pendant trois ans. Ce magazine primé de Land Rover est publié deux fois par an dans 40 pays. Chaque numéro présente les actualités et véhicules Land Rover les plus récents, fournit des informations sur les technologies et designs à l'origine de chaque véhicule, raconte de fascinants voyages et expose les opinions d'experts internationaux.



COLLECTION LAND ROVER

Le véhicule en lui-même n'est que le premier pas vers l'aventure. La toute nouvelle collection Land Rover est dorénavant à votre disposition.

Nos véhicules ne sont pas les seuls à faire l'objet d'une grande attention. Vous constaterez le même niveau de savoir-faire dans toutes nos lignes de vêtements, d'articles de voyage et d'idées cadeaux haut de gamme. Que vous fassiez du shopping pour un de vos proches ou pour vous-même, vous avez la garantie de la qualité.

La collection Land Rover se compose d'une ligne de vêtements pour femmes et pour hommes, d'une large gamme de petits articles en cuir comme des portefeuilles, des porte-documents, des étuis pour iPad et iPhone, ainsi que des sacs de voyage pour le week-end. Un éventail de boutons de manchette et de foulards en soie donne une touche de luxe à la collection. Une collection pour enfants est également disponible, avec des vêtements gais et colorés, des casquettes et des modèles réduits de voitures.

Découvrez la collection en ligne* sur le site shop.landrover.com ou contactez votre concessionnaire Land Rover pour en savoir plus.



ASSISTANCE DÉPANNAGE

Land Rover Assistance est à vos côtés dans les situations d'urgence routière, de la panne immobilisante à la simple crevaison. Vous pouvez compter sur nos services d'assistance dépannage en toutes circonstances.

Pour en savoir plus, veuillez consulter le livret Avantages de la Garantie, contacter le centre de service agréé Land Rover le plus proche de chez vous ou vous rendre sur landrover.fr/services-and-accessories



SERVICES FINANCIERS LAND ROVER

Il n'a jamais été aussi simple de posséder son propre Land Rover. Et c'est plus abordable que vous ne le pensez. Que ce soit pour l'achat d'un véhicule neuf ou d'occasion, que vous soyez un professionnel ou un particulier, nous vous proposons des solutions de financement adaptées où vous seul êtes décisionnaire. Veuillez contacter le concessionnaire Land Rover le plus proche de chez vous pour obtenir plus de renseignements.

FLEET & BUSINESS

Land Rover s'efforce d'être le constructeur de référence dans le segment Fleet & Business en offrant des modèles très attractifs et un service client exceptionnel.

Remarquables, performants et polyvalents, tous les véhicules Land Rover offrent un faible coût total de possession grâce à de solides valeurs résiduelles, des coûts de réparation, de maintenance et d'entretien compétitifs, ainsi qu'un niveau impressionnant de consommation et d'émissions de CO₂.

Nous nous engageons également à fournir un service client de très haute qualité, axé sur les besoins de chaque entreprise. Chaque véhicule Land Rover est ainsi maintenu en parfait état de marche, de la manière la plus simple et rentable possible pour les entreprises.

Pour plus de renseignements, rendez-vous sur le site landrover.fr/fleet-and-business

AVERTISSEMENT IMPORTANT : Jaguar Land Rover Limited applique une politique d'amélioration permanente des spécifications, de la conception et de la fabrication de ses véhicules. Nous faisons tout notre possible pour que nos brochures soient à jour ; toutefois, cette publication ne doit pas être considérée comme un reflet infallible des caractéristiques actuelles et elle ne constitue pas non plus une offre de vente d'un véhicule spécifique. Les distributeurs et concessionnaires ne sont pas des agents de Jaguar Land Rover Limited, que ce soit par le biais d'un quelconque engagement ou représentation, expresse ou implicite.

Tous les accessoires agréés Land Rover montés en concession Land Rover dans le mois qui suit la livraison d'un véhicule neuf ou dans la limite de 1 600 km (premier terme échu) bénéficieront de la même garantie et de la même durée de couverture que celles du véhicule. Les accessoires ne répondant pas à ces critères bénéficieront d'une garantie de 12 mois, avec kilométrage illimité. Tous les accessoires agréés Land Rover sont testés rigoureusement avec les mêmes niveaux d'exigence que nos véhicules. Les performances en milieux extrêmement chauds ou froids, la résistance à la corrosion, aux impacts, et le déclenchement des airbags illustrent certains points d'une liste exhaustive de tests menés sur chaque accessoire pour assurer leur longévité, et avant tout leur conformité aux réglementations en vigueur. Certains des accessoires présentés ne sont pas disponibles sur tous les modèles. Veuillez consulter le concessionnaire Land Rover le plus proche de chez vous pour obtenir plus de renseignements.

Tous nos accessoires sont conçus pour faire partie intégrante des véhicules Land Rover. De nombreux produits, comme les porte-bagages de toit, sont faciles à installer. Certains nécessitent cependant des outils spéciaux et un équipement de diagnostic afin d'assurer leur intégration à la structure et au circuit électrique du véhicule. Veuillez consulter votre concessionnaire Land Rover, qui se fera un plaisir de vous communiquer les niveaux d'équipement disponibles dans votre pays de résidence et de répondre à vos questions.

La fidélité des couleurs présentées au sein du présent document est limitée par les capacités techniques de reproduction en imprimé. Les couleurs réelles des véhicules peuvent ainsi légèrement différer de celles qui sont présentées ici. L'entreprise se réserve le droit de modifier ou de supprimer certaines couleurs de finition sans préavis. Il est possible que certains coloris ne soient pas disponibles dans votre pays de résidence. Veuillez vérifier la disponibilité des coloris et des niveaux d'équipement auprès de votre concessionnaire Land Rover. Les cuirs sont d'origine bovine. Les distributeurs et concessionnaires Jaguar Land Rover Limited ne sont pas des agents de Jaguar Land Rover Limited et ne disposent à ce titre d'aucune autorité leur permettant d'engager la responsabilité expresse ou implicite de Jaguar Land Rover Limited dans quelque domaine que ce soit.

Land Rover recommande l'utilisation des produits Castrol EDGE Professional.

Véhicule présenté en première et dernière de couverture : HSE Luxury en gris Scotia.

ABOVE & BEYOND : FRANCHIR DE NOUVEAUX HORIZONS

Siège social de Jaguar Land Rover Limited : Abbey Road, Whitley, Coventry, CV3 4LF, Royaume-Uni.

Société enregistrée en Angleterre : Numéro 1672070

landrover.fr

© Jaguar Land Rover Limited 2017. Numéro de publication : LRML 1L5501810CCSBFRFR01P



ABOVE & BEYOND

