

NOUVEAU DISCOVERY SPORT



ABOVE & BEYOND





BY APPOINTMENT TO
HM THE QUEEN
MANUFACTURERS OF
MOTOR VEHICLES
JAGUAR LAND ROVER LIMITED
COVENTRY



BY APPOINTMENT TO
HRH THE DUKE OF EDINBURGH
MANUFACTURERS OF
MOTOR VEHICLES
JAGUAR LAND ROVER LIMITED
COVENTRY



BY APPOINTMENT TO
HRH THE PRINCE OF WALES
MANUFACTURERS OF
MOTOR VEHICLES
JAGUAR LAND ROVER LIMITED
COVENTRY



ABOVE & BEYOND

Depuis que le premier Land Rover a été conçu en 1947, nous avons toujours construit des véhicules qui repoussent les limites du possible. Ceux-ci ont alors incité leurs propriétaires à explorer de nouveaux territoires et à conquérir des terrains difficiles. Nos véhicules incarnent parfaitement les valeurs des designers et des ingénieurs qui les ont créés. Chacun d'entre eux intègre des éléments de design caractéristiques qui confèrent à tous vos déplacements une distinction toute britannique. C'est ainsi que nous continuons à innover, à défier les conventions et à aller toujours plus loin. Land Rover vous permet réellement de franchir de nouveaux horizons.





TABLE DES MATIÈRES

06 | PRÉSENTATION

08 | DESIGN

16 | POLYVALENCE

22 | PERFORMANCES ET CAPACITÉS

27 | TECHNOLOGIE

47 | SÉCURITÉ

50 | SPÉCIFICATIONS

80 | L'UNIVERS LAND ROVER

Modèle présenté : HSE en coloris Byron Blue avec équipements en option.

Les véhicules présentés dans cette brochure sont issus de la gamme Land Rover mondiale. Les spécifications, les équipements en option et leur disponibilité peuvent varier en fonction des spécifications du véhicule (modèle et groupe motopropulseur) ou nécessiter l'installation d'autres équipements afin d'être montés. Veuillez contacter votre concessionnaire local pour plus de renseignements ou configurez votre véhicule en ligne.





DISCOVERY

586 BBF

INTRODUCTION

LE LAND ROVER COMPACT LE PLUS POLYVALENT

DES LIGNES OPTIMALES ET UNE CONDUITE SANS EFFORT : PRÉSENTATION DU NOUVEAU DISCOVERY SPORT

Notre défi consistait à fabriquer un véhicule conçu en fonction de vous, et c'est exactement ce que nous avons fait. Merveilleusement bien proportionné, le nouveau Discovery Sport est arrivé. Nous avons adopté des technologies pour optimiser le design avant et arrière, notamment les feux signature LED, les boucliers et la calandre. Ces changements ont renforcé la sophistication de l'extérieur tout en perfectionnant la nature engageante du design intérieur. Nouveau Discovery Sport : irrésistible ! Conçu et mis au point pour les voyages en famille, quelle que soit la destination. Reportez-vous aux pages 8-15 pour en savoir plus.

CONÇU POUR ÊTRE POLYVALENT

Le Discovery Sport dispose de sièges de deuxième rangée coulissants et inclinables. Il est également possible d'opter pour une configuration 5 + 2 places. Cela vous apporte la flexibilité et la polyvalence nécessaires pour faire face à toutes les situations. Reportez-vous aux pages 16-21 pour en savoir plus.

UNE CONNEXION DE QUALITÉ

Quel que soit l'endroit où vous vous trouvez, la technologie du Discovery Sport permet à toutes les personnes à bord de rester connectées, de s'informer et de se divertir. Reportez-vous aux pages 27-46 pour en savoir plus.

Les fonctionnalités embarquées ne doivent être utilisées par le conducteur que lorsque cela ne présente aucun danger. Le conducteur doit avoir en permanence la maîtrise totale de son véhicule.

Véhicule présenté : R-Dynamic HSE en coloris Firenze Red avec équipements en option.









DESIGN

NOUVEAU DISCOVERY SPORT : ENCORE PLUS DYNAMIQUE

Grâce à ses nouvelles fonctions innovantes, vous pourrez faire face à toutes les conditions en toute confiance. La modernité et le raffinement se reflètent dans les nouveaux boucliers avant et arrière, le design de la calandre et l'éclairage LED. Ainsi, le Discovery Sport est un modèle contemporain, sophistiqué et sportif qui vient compléter la gamme Discovery. Il fait naturellement preuve des capacités légendaires inhérentes à Land Rover.

Véhicule présenté : R-Dynamic HSE en coloris Firenze Red avec équipements en option.

« Le Discovery Sport associe l'excellence du design, la perfection technique et une polyvalence exceptionnelle pour donner vie à ce SUV compact premium. »

Gerry McGovern.
Directeur du design et de la création Land Rover.



MODERNE, INTELLIGENT, PRÊT À TOUT

Vous remarquerez immédiatement le nouveau Discovery Sport. Merveilleusement bien proportionné, ce véhicule allie un caractère et une allure uniques pour créer un style inimitable, tout en assurant des performances dignes d'un Land Rover. Le véhicule est disponible en deux versions distinctes. Très raffiné, le nouveau design du Discovery Sport met l'accent sur la polyvalence optimisée du Discovery, tandis que celui du Discovery Sport R-Dynamic exprime ouvertement sa nature sportive.

Modèle présenté : HSE en coloris Byron Blue avec équipements en option.









L'ENDROIT IDÉAL

Dès que vous entrez dans le Discovery Sport, vous ressentez une sensation de calme. Le toit panoramique inonde l'habitacle de lumière, tandis que des lignes horizontales et verticales audacieuses soulignent les surfaces épurées. Ajoutez à cela des matériaux haut de gamme issus de filières éco-responsables, et vous comprendrez pourquoi vous et vos passagers apprécierez chaque trajet, que vous rouliez dans de grands espaces ou en ville.

Les fonctionnalités embarquées ne doivent être utilisées par le conducteur que lorsque cela ne présente aucun danger. Le conducteur doit avoir en permanence la maîtrise totale de son véhicule.

Intérieur présenté : R-Dynamic HSE avec sièges en cuir Windsor en coloris Light Oyster/Ebony et équipements en option.



CONÇU POUR VOUS

Centré sur la polyvalence, l'habitacle a été conçu pour relever les défis associés à un style de vie actif. Il combine une configuration dynamique 5 + 2 places* et un intérieur spacieux et moderne, qui dispose de deux écrans d'affichage ainsi que d'une nouvelle console centrale. Cela permet à chaque personne à bord de profiter d'un environnement raffiné et luxueux.

*Disponible uniquement avec les sièges arrière coulissants et inclinables manuellement.

Les fonctionnalités embarquées ne doivent être utilisées par le conducteur que lorsque cela ne présente aucun danger. Le conducteur doit avoir en permanence la maîtrise totale de son véhicule.
Intérieur présenté : R-Dynamic HSE avec sièges en cuir Windsor en coloris Light Oyster/Ebony et équipements en option.



POLYVALENCE

CHACUN PEUT VOYAGER SEREINEMENT

Transporter de nombreux passagers n'est pas un problème pour le Discovery Sport. Notre configuration 5 + 2 places* associe le confort à une polyvalence exceptionnelle. La deuxième rangée intègre des sièges coulissants et inclinables offrant davantage de flexibilité. Chacun peut se divertir sur son appareil connecté, regarder un film ou simplement profiter du confort que lui offre son espace.

*Disponible uniquement avec les sièges arrière coulissants et inclinables manuellement.

Véhicule présenté : HSE en coloris Byron Blue avec sièges en cuir Windsor Acorn et équipements en option.





UNE POLYVALENCE À LA HAUTEUR DE VOS BESOINS

Le Discovery Sport vous permet de transporter des objets de toute forme et de toute taille en toute simplicité. Grâce aux nombreux espaces de rangement de l'habitacle, il est extrêmement facile de ranger votre téléphone ou d'autres petits objets. Un vaste coffret de rangement est à votre disposition et, à l'arrière du véhicule, d'autres solutions de rangement s'offrent à vous. Par exemple, le kit de retenue des bagages permet de séparer vos courses alimentaires du reste de vos bagages.

Véhicule présenté : HSE en coloris Byron Blue avec sièges en cuir Windsor Acorn et équipements en option.



CONFIGURATION 7 SIÈGES

SOLIDE	LIQUIDE
115 LITRES	157 LITRES



CONFIGURATION 6 SIÈGES

SOLIDE	LIQUIDE
386 LITRES	456 LITRES



CONFIGURATION 5 SIÈGES

SOLIDE	LIQUIDE
780 LITRES	897 LITRES



CONFIGURATION 4 SIÈGES

SOLIDE	LIQUIDE
1 098 LITRES	1 256 LITRES



CONFIGURATION 4 SIÈGES

SOLIDE
939 LITRES

LIQUIDE
1 076 LITRES



CONFIGURATION 3 SIÈGES

SOLIDE
1 256 LITRES

LIQUIDE
1 435 LITRES



CONFIGURATION 2 SIÈGES

SOLIDE
1 574 LITRES

LIQUIDE
1 794 LITRES

CENTURION



FLEXIBLE POUR TOUS

Polyvalent et pratique : grâce à la recharge sans fil, à de nombreux ports USB et au système d'accessoires Click & Go, le Discovery Sport vous facilite la vie et la rend plus agréable. Grâce à la capacité exceptionnelle de l'espace de chargement, vous pouvez ranger facilement vos bagages, vos courses ou toute autre objet. Vous pouvez voyager sereinement, quelle que soit votre place dans le véhicule et quel que soit le chargement que vous devez emporter.

Véhicule présenté : HSE en coloris Byron Blue avec sièges en cuir Windsor Acorn et équipements en option.







PERFORMANCES ET CAPACITÉS

UNE MOTORISATION COMPLÈTE

Notre large gamme de moteurs est adaptée à tous les besoins. Ils bénéficient tous d'une conception et de technologies de pointe afin d'offrir des performances fluides, tandis que le système Stop/Start intelligent est conçu pour améliorer le rendement énergétique et réduire les émissions polluantes. La technologie hybride MHEV* récupère et stocke l'énergie habituellement perdue lors de la décélération et la réutilise intelligemment pour assister le moteur et optimiser son efficacité. Reportez-vous aux pages 54-55 pour en savoir plus.

*Transmission automatique uniquement.

Véhicule présenté : R-Dynamic HSE en coloris Firenze Red avec équipements en option.



FAITES UN DÉTOUR

Il n'y a rien de tel que les performances sur route d'un Land Rover. Chaque Discovery Sport à transmission 4 roues motrices utilise une commande vectorielle de couple par freinage (Torque vectoring by braking)¹ qui optimise le contrôle et la tenue de route, même dans les virages les plus serrés. Pour ce faire, le système calcule le freinage des roues intérieures et vous maintient sur la route. Le système dynamique configurable² disponible en option vous permet de configurer le véhicule à votre manière, en utilisant les paramètres de l'écran tactile pour régler la réactivité de l'accélérateur, de la direction, de la transmission et de la suspension (si le système Adaptive Dynamics³ est sélectionné). En outre, le moteur D240 est fourni de série avec le système Active Driveline⁴ de nouvelle génération, conférant au véhicule une agilité et une maniabilité exceptionnelles, ainsi qu'une meilleure motricité en conditions difficiles. Vous voudrez peut-être prendre un détour pour rentrer.

¹Transmission automatique uniquement. ²Non disponible avec les moteurs D150. ³Disponible uniquement avec le réglage automatique du niveau des phares. Non disponible avec les moteurs D150. ⁴Disponible uniquement avec le moteur D240.

Véhicule présenté : R-Dynamic HSE avec sièges en cuir Windsor en coloris Light Oyster/Ebony et équipements en option.







TECHNOLOGIES

LE MONDE À PORTÉE DE MAIN

Dans un monde au rythme de plus en plus effréné, nous savons combien il est important de rester connecté. C'est pourquoi le Discovery Sport est doté d'une gamme de technologies personnalisables, telles que Touch Pro, notre système d'infodivertissement, qui vous fournit toutes les informations dont vous avez besoin, là où vous en avez besoin. L'affichage tête haute* présente les données essentielles à la conduite du véhicule, telles que la vitesse, le rapport engagé et les instructions de navigation, tandis que le tableau de bord virtuel haute définition de 12,3" en option affiche un ensemble d'informations de conduite et de données de sécurité. Cela inclut une carte plein écran ainsi que l'utilisation de votre téléphone et d'autres supports multimédias. Il offre même un système de reconnaissance vocale, qui peut être utilisé pour définir votre destination ou passer un appel téléphonique. Tout cela vous permet de garder les yeux sur la route, précisément là où doit se porter votre attention.

*Disponible en option.

Toutes les fonctionnalités embarquées ne doivent être utilisées que lorsque cela ne présente aucun danger. Le conducteur doit avoir en permanence la maîtrise totale de son véhicule.

Les fonctions et leur disponibilité peuvent varier selon les caractéristiques du véhicule et le marché. Pour plus de renseignements, veuillez consulter les tarifs ou contacter votre concessionnaire Land Rover.

Intérieur présenté : R-Dynamic HSE avec sièges en cuir Windsor en coloris Light Oyster/Ebony et équipements en option.



Recently Played



Afrobeat
Essentials

Afrobeat
Essentials

Playlist



Chillout Lounge

Chillout
Lounge

Playlist



Indie
Roadtrip

Indie
Roadtrip

Playlist



Jazz Vibes

Jazz
Vibes

Playlist



Soulful
Morning

Soulful
Morning

Playlist



Music For An
Unfamiliar
Road

Music For An
Unfamiliar
Road

Playlist

AUTO

MAX

MAX
A/C

A/C



TOUJOURS CONNECTÉ

Rester connecté n'a jamais été aussi simple. Qu'il s'agisse d'écouter le dernier podcast ou de trouver le lieu de stationnement idéal, notre Pack Smartphone vous permet de connecter les applications de votre téléphone à l'écran tactile du Discovery Sport afin d'accéder au contenu de votre choix lors de vos déplacements. Mais que se passe-t-il lorsque plus de quatre personnes se trouvent dans le véhicule ? Notre Pack Online^{1,2} comprend un Wi-Fi Hotspot 4G qui permet à chaque personne d'accéder simultanément à Internet. Les applications Live vous permettent également d'accéder à des services d'informations en direct comme la météo, le service Flight Tracker, les actualités et les informations sportives. D'autres fonctions utiles sont également disponibles : un calendrier et des médias en ligne pour accéder à vos comptes Deezer et Tune-In. La fonction paramètres intelligents (Smart Settings) mémorise vos habitudes et vos goûts et anticipe vos préférences en matière de position de siège, de climatisation et de musique. Le système préchauffe même le volant et les sièges par temps froid³ ou change la chaîne multimédia en fonction du jour de la semaine. Ainsi, que vos plus jeunes enfants regardent des films en streaming ou que vos plus grands naviguent sur les réseaux sociaux, tout le monde peut se divertir et s'informer en continu.



¹Avec Pro Services et le Wi-Fi Hotspot 4G, votre nouveau Discovery Sport est équipé d'une carte SIM de 500 Mo sans frais supplémentaires dans le cadre de notre forfait de données Essential pendant la durée de la garantie initiale. Vous restez mieux connecté et bénéficiez des bulletins sur le trafic en temps réel et bien plus encore. Des données supplémentaires peuvent être achetées. ²Disponible uniquement avec Navigation Pro connectée. ³En fonction des équipements choisis.

Les fonctionnalités embarquées ne doivent être utilisées par le conducteur que lorsque cela ne présente aucun danger. Le conducteur doit avoir en permanence la maîtrise totale de son véhicule.

Intérieur présenté : R-Dynamic HSE avec sièges en cuir Windsor en coloris Light Oyster/Ebony et équipements en option.



CENTURION

CANTERBURY
EH

CANTERBURY

R.F.C.
1878

R.F.C.
1878



CONNECTEZ-VOUS À VOTRE VÉHICULE À DISTANCE

C'est la fin de l'après-midi et vos deux enfants viennent de terminer leur dernier match de la saison. À l'aide de l'application Remote, vous pouvez préchauffer l'habitacle à la température idéale et vous assurer de rendre l'accueil de votre Discovery Sport chaleureux. Grâce à cette application, vous pouvez également vérifier la distance parcourue, vous assurer que votre véhicule est verrouillé et retrouver facilement où vous l'avez stationné.



Les fonctions et options InControl ainsi que leur disponibilité dépendent des pays. Contactez votre concessionnaire Land Rover pour connaître les disponibilités et l'ensemble des conditions dans votre pays. Les informations et images présentées en rapport avec la technologie InControl, y compris les écrans ou les séquences, sont soumises à des mises à jour logicielles, au contrôle de version et à d'autres modifications visuelles/système selon les options sélectionnées. La connectivité du réseau de téléphonie mobile ne peut être garantie dans toutes les régions. L'application Remote doit être téléchargée sur l'Apple/Play Store.

Les fonctionnalités embarquées ne doivent être utilisées par le conducteur que lorsque cela ne présente aucun danger. Le conducteur doit avoir en permanence la maîtrise totale de son véhicule.

Véhicule présenté : HSE en coloris Byron Blue avec sièges en cuir Windsor Acorn et équipements en option.







GARDEZ UNE LONGUEUR D'AVANCE

Il y a beaucoup de circulation et vous êtes en retard à votre rendez-vous avec des amis. Nous connaissons tous très bien cette situation. Heureusement, la fonction Navigation Pro connectée* vous permet de toujours garder une longueur d'avance. La fonction de trafic en temps réel surveille votre itinéraire à l'aide des informations les plus précises sur le trafic afin d'éviter les embouteillages, tandis que la fonction de recherche en ligne vous permet de rechercher des lieux d'intérêt à proximité. L'application Route Planner vous permet de rechercher votre destination avant le départ et de la transférer vers votre véhicule. Lorsque vous arrivez, le guidage porte à porte se poursuivra sur votre smartphone. Que faire si vous ne pouvez éviter d'arriver en retard ? La fonction de partage de l'heure d'arrivée estimée vous permet de communiquer votre progression avec vos amis et votre famille et de leur envoyer des mises à jour automatiques.

*Contient des services de souscription pouvant être prolongés après la période initiale indiquée par votre concessionnaire Land Rover.

Véhicule présenté : R-Dynamic HSE en coloris Firenze Red avec équipements en option.



QUELLES SENSATIONS LA MUSIQUE VOUS PROCURE-T-ELLE ?

La musique peut changer votre humeur, évoquer des souvenirs et influencer votre bien-être. Elle peut vous donner des frissons ou vous faire pleurer. C'est pourquoi la musique et les voitures s'accordent si bien. Installé au volant en train d'écouter votre artiste, groupe ou compositeur préféré. C'est votre espace. Votre monde.

Et si vous pouviez faire plus que simplement écouter de la musique ? Et si vous pouviez la ressentir, la vivre, vous immerger dans celle-ci ? Et si vous pouviez avoir une meilleure connexion avec la musique et vivre une expérience acoustique plus intense dans votre Land Rover ?

Les systèmes audio britanniques Meridian™ mettent l'accent sur l'expérience musicale, l'essence même de vivre le moment présent. Ces systèmes audio primés de haute précision sont le résultat de très nombreuses années de recherche en psychoacoustique (science étudiant la façon dont le cerveau humain perçoit les sons) pour vous offrir un niveau de performance extrêmement proche de la réalité et vous permettre de ressentir chaque rythme, chaque son.





GRÂCE À MERIDIAN™, VOUS ÉPROUVEZ PLUS DE SENSATIONS

Il ne s'agit pas simplement de monter le volume. Il s'agit de gérer la définition sonore, d'intensifier la profondeur, la clarté et le réalisme de la musique en combinant des technologies acoustiques de pointe et des haut-parleurs disposés de manière stratégique pour produire une plateforme audio parfaite pour l'intérieur de votre Land Rover.

Ainsi, que vous soyez installé sur le siège conducteur, passager ou arrière, avec le système Meridian, vous vivez la même expérience exceptionnelle. Chaque note de piano, chaque résonance de guitare, son de trompette, refrain et mélodie se révèlent avec précision et énergie, comme l'artiste l'a voulu. Il s'agit d'une expérience intime, spectaculaire et sublime, quelles que soient les conditions de conduite.



1 | SYSTÈME AUDIO

Gamme acoustique et audio exceptionnelle de haute définition avec 6 haut-parleurs.

6 HAUT-PARLEURS AMPLIFICATEUR 180 W

2 | SYSTÈME AUDIO MERIDIAN

Resentez le rythme de la musique grâce à une définition exceptionnelle, des aigus cristallins et des graves profonds avec ce système conçu pour les audiophiles. Grâce à la gestion méticuleuse des haut-parleurs montés dans les portes les plus proches de votre siège, vous profitez d'une performance harmonieuse, précise et sans gêne.



10 HAUT-PARLEURS 1 CAISSON DE BASSES AMPLIFICATEUR 380 W



3 | SYSTÈME AUDIO MERIDIAN SURROUND

Une expérience dynamique et authentique, comme si vous vous trouviez dans une salle de concert. Le conducteur et les passagers sont enveloppés par le son clair et riche d'une performance grandiose grâce à un ensemble de haut-parleurs avant, latéraux et arrière. Grâce à la technologie Trifield™, ce système est parfaitement intégré pour que vous puissiez vous détendre et profiter de chaque détail.



14 HAUT-PARLEURS 1 CAISSON DE BASSES AMPLIFICATEUR 825W



TRAITEMENT DU SIGNAL NUMÉRIQUE

Façonne les signaux sonores pour une sortie audio harmonieuse. Comme un chef d'orchestre, il garantit une harmonisation entre les haut-parleurs.



CORRECTION D'HABITACLE MERIDIAN

Ce système unique analyse la forme de l'habitacle ainsi que les caractéristiques acoustiques et de résonance de votre véhicule pour supprimer les interférences et bruits parasites éventuels. Que vous écoutiez votre groupe favori ou un livre audio, vous bénéficiez de la qualité d'écoute la plus claire. Comme cela devrait toujours être le cas.



TECHNOLOGIE « DIGITAL DITHER SHAPING » DE MERIDIAN

Elle convertit instantanément le format de votre lecteur en un mode de lecture optimisé pour garantir un son aussi harmonieux et authentique que l'enregistrement d'origine.



TRIFIELD

Fusionne parfaitement les canaux centraux et surround avec les canaux de gauche et de droite pour recréer le ressenti d'une performance musicale. Crée et offre une expérience sonore optimale à tous les passagers, comme s'ils assistaient à un concert.



HAUT-PARLEUR CANAL CENTRAL

Apporte de la profondeur et donne vie à votre musique ; ceci est particulièrement évident pour les passages vocaux, pour lesquels la qualité sonore est incroyablement claire et nette. Ainsi, lorsque vous écoutez votre artiste favori, vous avez l'impression qu'il chante en direct devant vous.



CAISSON DE BASSES

Le caisson de basses double entrée du système audio Meridian produit des basses plus profondes, plus riches et plus précises.

Meridian est une marque déposée de Meridian Audio Ltd. Trifield et l'emblème « à trois champs » constitue une marque commerciale de Trifield Productions Ltd.



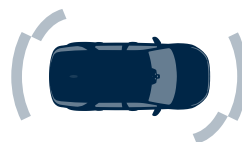
DES FONCTIONS DIGNES D'UNE SECONDE PAIRE D'YEUX

Le Discovery Sport a été conçu à l'aide de nos technologies et de nos fonctions de sécurité les plus avancées à ce jour. Tous ces éléments facilitent les déplacements en ville et le stationnement, et rendent la conduite sur l'autoroute encore plus agréable. Par exemple, en cas de sortie de voie involontaire, l'assistance de maintien de file vous aide à conserver une position correcte en générant une force dans le volant, ce qui vous incite à corriger la trajectoire de votre véhicule. Une seconde paire d'yeux qui vous aiderait à corriger la moindre défaillance ne vous rendrait-elle pas plus confiant ?

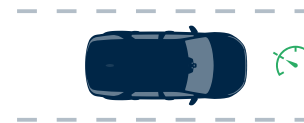
Plus vous utilisez ces technologies, plus vous constatez qu'elles ne prennent pas le contrôle du véhicule. Elles vous aident simplement à éliminer le stress, ce qui s'avère très positif. Vous trouverez de plus amples informations sur tous nos équipements d'aides à la conduite et d'aides au stationnement aux pages 41-43.



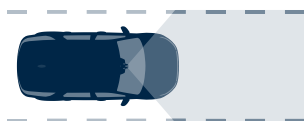
Le freinage d'urgence peut contribuer à éviter les collisions avec d'autres véhicules, des piétons ou des cyclistes. Il vous avertit des dangers à venir et freine en cas d'absence de réaction.



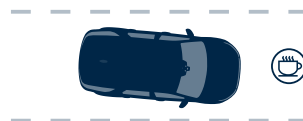
Les détecteurs d'obstacles avant et arrière utilisent des capteurs situés dans les boucliers avant et arrière afin de faciliter les manœuvres.



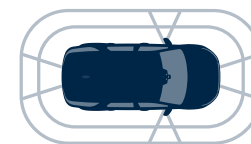
Le régulateur de vitesse et limiteur de vitesse permet au conducteur de maintenir la vitesse actuelle du véhicule sans devoir appuyer en continu sur la pédale d'accélérateur, réduisant ainsi la fatigue du conducteur. Le limiteur de vitesse permet également au conducteur de programmer une vitesse maximale spécifique que le véhicule ne dépassera pas. Le conducteur peut facilement activer ou désactiver ces deux fonctions selon ses préférences.



Lorsqu'il détecte que vous sortez involontairement de votre voie, **l'assistant de maintien de file** génère une force dans le volant, vous incitant ainsi à redresser la trajectoire de votre véhicule.



Le contrôle de la vigilance du conducteur identifie les premiers signes de somnolence et vous recommande de prendre une pause.



Les caméras panoramiques 360°* intègrent la technologie de visibilité optimisée vers le sol ClearSight Ground View ainsi que les technologies de vision des intersections et du trottoir, afin de vous offrir une vue aérienne à 360° du véhicule sur l'écran tactile et de vous permettre de manœuvrer en toute sécurité.

*Disponible uniquement avec les rétroviseurs extérieurs chauffants, photosensibles, rabattables électriquement avec éclairage d'approche et la fonction Wade Sensing (détection de passage à gué).

Intérieur présenté : R-Dynamic HSE avec sièges en cuir Windsor en coloris Light Oyster/Ebony et équipements en option.



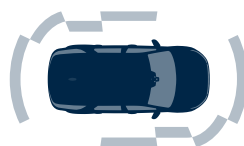
PACK PARK

Manœuvrer dans ces espaces urbains étroits peut s'avérer un véritable défi. Heureusement, notre Pack Park, disponible en option, inclut une gamme de technologies qui vous permettent de vous garer sans encombre, à chaque fois.

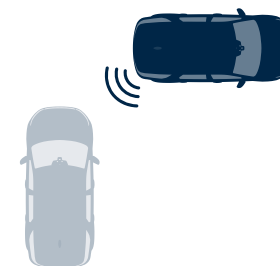
Véhicule présenté : R-Dynamic HSE en coloris Firenze Red avec équipements en option.



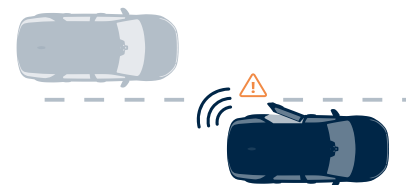
Le système d'aide au stationnement (Park Assist) facilite les manœuvres de stationnement en créneau et en bataille en vous aidant à garer votre véhicule dans une place appropriée. Il vous reste simplement à sélectionner le rapport adapté et à contrôler la vitesse du véhicule.



Les détecteurs d'obstacles à 360° utilisent des capteurs situés autour du véhicule pour indiquer à quelle distance vous vous trouvez des obstacles via l'écran tactile et le retour audio.



La surveillance du trafic en marche arrière vous aide lorsque vous reculez avec une vision obstruée et vous avertit lorsque des véhicules, des piétons ou d'autres dangers se trouvent à proximité de votre véhicule, d'un côté comme de l'autre.



L'aide à la sortie aux places arrière permet aux passagers arrière de quitter le véhicule en toute sécurité en signalant les dangers imminents via un petit témoin sur la poignée de porte.

PACK DRIVE*

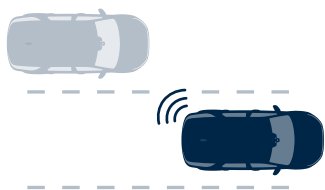
Pour nous, votre sécurité et celle de vos passagers sera toujours primordiale. C'est la raison pour laquelle notre Pack Drive comprend les dernières technologies de sécurité, qui détectent les collisions potentielles et vous aident à réagir activement, pour que vous vous sentiez plus confiant lorsque vous conduisez.



Le régulateur de vitesse adaptatif vous permet de garder une distance de sécurité définie entre votre véhicule et celui qui vous précède si ce dernier ralentit ou s'arrête, que vous roulez sur l'autoroute ou en ville.



Le freinage d'urgence à haute vitesse est conçu pour freiner lorsque le conducteur ne réagit pas afin de réduire la gravité d'une collision potentielle.



Le système de surveillance des angles morts avec assistance active peut aider à éviter les collisions. Si votre véhicule détecte un autre véhicule dans votre angle mort alors que vous amorcez un changement de voie, un témoin s'allume dans le rétroviseur extérieur correspondant. Une force est générée dans le volant pour vous inciter à redresser la trajectoire de votre véhicule.

*Disponible uniquement avec les rétroviseurs extérieurs chauffants, photosensibles, rabattables électriquement avec éclairage d'approche. Transmission automatique uniquement.







SÉCURITÉ, SIMPLICITÉ ET VISIBILITÉ OPTIMISÉES

Grâce à nos caméras panoramiques 360°* équipées de la technologie de visibilité optimisée vers le sol ClearSight Ground View, vous pouvez également voir « à travers » le capot, ce qui vous permet de manœuvrer en toute confiance autour d'obstacles tels que des nids de poule ou des bornes dans un parking. Et si le coffre est bien rempli et que vous ne voyez rien à travers la lunette arrière ? Pas de problème. Le rétroviseur intérieur à visibilité optimisée ClearSight est doté d'une caméra spécialement positionnée qui retransmet une vidéo de votre vue arrière en temps réel. Ainsi, lorsque vous reculez pour sortir d'une place de stationnement, vous bénéficiez d'une vue dégagée de tout ce qui se trouve derrière.

*Disponible uniquement avec les rétroviseurs extérieurs chauffants, photosensibles, rabattables électriquement avec éclairage d'approche et la fonction Wade Sensing (détection de passage à gué).

Les fonctions et leur disponibilité peuvent varier selon les caractéristiques du véhicule et le marché. Pour plus de renseignements, veuillez consulter les tarifs ou contacter votre concessionnaire Land Rover le plus proche.

Véhicule présenté : HSE en coloris Byron Blue avec sièges en cuir Windsor Acorn et équipements en option.





DISCOVERY

VCC 116

SÉCURITÉ

LA SÉCURITÉ ENVERS ET CONTRE TOUT

Notre excellente réputation en termes d'esthétique, de capacités et de polyvalence ne vaudrait rien si nos véhicules ne répondaient pas aux normes de sécurité les plus strictes. C'est pourquoi nous avons intégré des fonctions telles que le contrôle de stabilité anti-retournement et l'aide au freinage d'urgence afin de vous aider à vous arrêter à temps. Secure Tracker vous aide à localiser votre véhicule en cas de vol, tandis que Secure Tracker Pro* intègre la technologie d'authentification de la clé. Cela signifie qu'une alerte sera envoyée au centre de géolocalisation des véhicules volés en quelques minutes si quelqu'un accède à votre véhicule avec des clés non autorisées. Comprend le service de souscription pendant la durée de la garantie.

Huit airbags sont également répartis dans le véhicule. Les supports ISOFIX et les sangles supérieures vous permettent de fixer les sièges enfants les plus récents et les plus sûrs. Situés à l'avant et à l'arrière, les points de fixation ISOFIX sont facilement accessibles, ce qui simplifie l'installation des sièges enfants. Nos véhicules se sont vu attribuer le score 5* Euro NCAP, le nec plus ultra des normes de sécurité. Le cas échéant, des fonctions disponibles de série, telles que l'assistance optimisée Land Rover, vous apportent une aide appropriée en perturbant le moins possible votre trajet. La terminologie peut sembler très technique, mais cela peut se résumer en deux mots : une meilleure protection. Pour vous et votre famille.

*Disponible uniquement avec le système d'entrée et de fermeture sans clé.

Véhicule présenté : R-Dynamic HSE en Firenze Red avec sièges en cuir Windsor en coloris Light Oyster/Ebony et équipements en option.







UN ÉCLAIRAGE PLUS INTENSE

Les tout nouveaux phares à LED à l'avant et à l'arrière du nouveau Discovery Sport avec feux de circulation diurnes (DRL) sont montés de série. Cette technologie produit un faisceau lumineux très concentré et plus proche de la lumière du jour pour vous aider à mieux distinguer les objets. Cela signifie que vos yeux se fatiguent moins que lors d'une conduite de nuit classique. L'éclairage à LED Premium¹ avec signature LED comporte deux fois plus de LED pour que vous puissiez voir davantage de détails dans l'obscurité. Les phares à LED Matrix¹ vont encore plus loin et utilisent les feux de route en continu, tout en réglant automatiquement la forme du faisceau afin de minimiser l'éblouissement des véhicules venant en sens inverse. Nos phares ne se contentent pas d'éclairer intensément ; ils éclairent intelligemment.

	PHARES À LED	PHARES À LED PREMIUM	PHARES À LED MATRIX
Feux de circulation diurnes (DRL) Signature	-	■	■
Lave-phares électriques	□	□	□
Clignotants à défilement à l'arrière	□ ²	-	-
Clignotants à défilement à l'avant et à l'arrière	-	■	■
Assistant de feux de route automatique (AHBA)	□	□ ³	-
Système d'éclairage avant adaptatif (AFS)	-	-	■
Faisceau adaptatif	-	-	■
Feux de manœuvre statiques	-	-	■

■ De série □ En option - Non disponible.

¹Disponible uniquement avec le réglage automatique du niveau des phares. ²Disponible de série avec le pack de spécifications S.

³Disponible de série avec les packs de spécifications SE et HSE.

Les fonctions et leur disponibilité peuvent varier selon les caractéristiques du véhicule et le marché. Pour plus de renseignements, veuillez consulter les tarifs ou contacter votre concessionnaire Land Rover.

Véhicule présenté : R-Dynamic HSE en coloris Firenze Red avec équipements en option.

LE DISCOVERY SPORT OFFRE UNE GAMME DE CHOIX EXCLUSIFS POUR PERSONNALISER VOTRE VÉHICULE.

Les pages suivantes vont vous guider dans une succession logique d'étapes pour personnaliser votre Discovery Sport. De multiples possibilités s'offrent à vous : la sélection de votre modèle et du moteur, le choix des coloris extérieurs et intérieurs, des jantes, des finitions et des touches finales pour vous créer un véhicule qui ne ressemblera à aucun autre.

Vous pouvez commencer avec notre configurateur en ligne sur le site landrover.fr

52-53

1

**ÉTAPE 1
CHOISISSEZ VOTRE MODÈLE**

Si vous souhaitez choisir vous-même les spécifications de votre véhicule, reportez-vous à la page 53. Vous pourrez comparer les équipements de série sur les modèles Discovery Sport et Discovery Sport R-Dynamic.

54-55

2

**ÉTAPE 2
CHOISISSEZ VOTRE MOTORISATION**

Faites votre choix parmi une gamme de motorisations 2.0L, essence ou Diesel.

56-59

3

**ÉTAPE 3
CHOISISSEZ VOTRE PACK
DE SPÉCIFICATIONS**

Vous pouvez faire en sorte que votre Discovery Sport reflète encore plus votre personnalité grâce à un choix de packs de spécifications haut de gamme superbement conçus.

60-65

4

**ÉTAPE 4
CHOISISSEZ VOTRE EXTÉRIEUR**

Un large éventail d'options extérieures s'offre à vous : styles de toit, coloris extérieurs et jantes. Tout pour vous permettre de vous exprimer pleinement.

66-73

5

**ÉTAPE 5
CHOISISSEZ VOTRE INTÉRIEUR**

Maintenant que vous avez choisi votre modèle, vous pouvez choisir la combinaison idéale de coloris intérieurs.

74-79

6

**ÉTAPE 6
CHOISISSEZ VOS OPTIONS ET
ACCESSOIRES LAND ROVER GEAR**

Vous avez le choix parmi une multitude d'options installées en usine pour créer exactement le véhicule dont vous avez besoin. Une gamme d'accessoires montés par le concessionnaire est également disponible.

1 | CHOISISSEZ VOTRE MODÈLE

Pour vous aider à choisir entre le Discovery Sport et le Discovery Sport R-Dynamic, ce guide répertorie les équipements de série de chaque modèle, ainsi que les équipements supplémentaires qui seront installés si vous sélectionnez le Discovery Sport R-Dynamic.

Configurez votre Discovery Sport sur landrover.fr

DISCOVERY SPORT



DISCOVERY SPORT R-DYNAMIC



ÉQUIPEMENTS DE SÉRIE

ÉQUIPEMENTS EXTÉRIEURS

- Lunette arrière chauffante
- Essuie-glaces avant automatiques
- Contrôle de stabilité de l'attelage (TSA)
- Œillets d'attelage avant et arrière
- Feu(x) antibrouillard arrière
- Phares automatiques
- Rétroviseurs extérieurs chauffants
- Réglage manuel du niveau des phares
- Phares à LED
- Ouïes latérales couleur carrosserie
- Coques de rétroviseurs couleur carrosserie.

JANTES ET PNEUS

- Jantes 17" à 10 branches « Style 1005 » finition Satin Dark Grey¹
- Kit anticrevaillon.

ÉQUIPEMENTS INTÉRIEURS

- Éclairage de l'espace de chargement
- Points d'arrimage pour les bagages dans le coffre
- Couvre-bagages
- Porte gobelets couverts dans la console centrale avant
- Espace de rangement en hauteur pour lunettes de soleil

- Console centrale avec accoudoir
- Éclairage de l'espace aux pieds
- Plafonnier sur console
- Pare-soleil avec miroirs de courtoisie éclairés
- Poignées de maintien avant et arrière
- Rétroviseur intérieur à inversion jour/nuit manuelle
- Lumière d'ambiance intérieure - Niveau 2
- Climatisation automatique 2 zones avec ouïes d'aération de deuxième rangée.

SIÈGES ET GARNITURE INTÉRIEURE

- 5 places
- Colonne de direction à réglage manuel
- Garniture de pavillon Light Oyster
- Sièges avant à réglages manuels 8 directions
- Finition Gloss Black
- Barre latérale de console centrale finition Noble Chrome
- Volant en cuir
- Sièges en tissu Ebony.

DYNAMIQUE

- Efficient Driveline²
- Active Driveline³
- Terrain Response 2⁴
- Contrôle de progression en tout-terrain (ATPC)⁴
- Démarrage sur route à faible adhérence⁴
- Contrôle de vitesse en descente (HDC)⁴
- Commande vectorielle de couple par freinage (Torque Vectoring by braking)⁴
- Aide au démarrage en côte
- Direction à assistance électrique (EPAS)
- Contrôle dynamique de stabilité (DSC)
- Antipatinage électronique (ETC)
- Contrôle de stabilité anti-retournement (RSC)
- Frein de stationnement électronique (EPB).

INFODIVERTISSEMENT

- Écran Touch Pro de 10"
- Prise(s) auxiliaire(s) 12 V
- Connectivité Bluetooth®
- Système audio
- Radio DAB
- Application Remote
- Cadrans analogiques avec écran TFT central.

ASSISTANCE AU CONDUCTEUR

- Régulateur de vitesse et limiteur de vitesse
- Contrôle de la vigilance du conducteur
- Assistance de maintien de file
- Détecteurs d'obstacles avant et arrière
- Freinage d'urgence
- Caméra de recul.

SÉCURITÉ

- Fixations ISOFIX sur siège passager avant
- Fixations ISOFIX à l'arrière
- Interrupteur de verrouillage/déverrouillage centralisé sur la porte conducteur
- Système de démarrage sans clé
- Aide au freinage d'urgence
- Système de freinage antiblocage (ABS)
- Répartiteur électronique de freinage (EBD).

CONFORT DE CONDUITE

- Prises 12V avant et arrière et port USB à l'avant.

ÉQUIPEMENTS DE LA VERSION R-DYNAMIC EN PLUS DES ÉQUIPEMENTS DE SÉRIE :

- | | | | |
|---|--|--|--|
| - Jantes 17" à 5 branches doubles « Style 5073 » en finition Satin Dark Grey ⁵ | - Calandre Shadow Atlas avec entourage Gloss Black | - Finition Titanium Mesh | - Seuils de portes avant en métal avec inscription R-DYNAMIC |
| - Inscription Shadow Atlas DISCOVERY sur le capot et le hayon | - Boucliers avant et arrière de style R-Dynamic | - Palettes de changement de vitesses noires ⁴ | - Badge R-Dynamic. |
| | - Sièges en tissu Ebony avec coutures Mars Red | - Garniture de pavillon Ebony | |

¹Jantes 18" à 5 branches doubles « Style 5075 », finition Gloss Sparkle Silver de série avec les moteurs D240 et P250. ²De série avec les moteurs D150, D180, P200 et P250. Transmission automatique uniquement.

³Disponible uniquement avec le moteur D240. ⁴Transmission automatique uniquement. ⁵Jantes 18" à 5 branches doubles « Style 5074 », finition Gloss Sparkle Silver de série avec les moteurs D240 et P250.

2 | CHOISISSEZ VOTRE MOTORISATION

QUEL MOTEUR VOUS CONVIENT LE MIEUX ?

Les moteurs essence et Diesel offrent des puissances différentes afin de s'adapter aux différentes utilisations des clients.

Les moteurs Diesel offrent une meilleure consommation sur les longues distances et plus de couple, ce qui les rend idéaux pour les longs trajets, la conduite sur l'autoroute, l'attelage ou la conduite en tout-terrain. Grâce aux technologies de pointe dont ils sont équipés, nos nouveaux moteurs Diesel sont désormais aussi propres que les moteurs essence et émettent également moins de CO₂.

Les moteurs essence sont généralement plus puissants et leur régime est plus élevé, ce qui offre une expérience de conduite plus dynamique et sportive. Ils sont plus raffinés et conviennent mieux aux trajets plus courts, comportant de nombreux arrêts/démarrages.

Configurez votre Discovery Sport sur landrover.fr

MOTEURS DIESEL

D150

Traction avant manuelle

Transmission 4 roues motrices automatique

Le moteur Diesel 2.0L 4 cylindres à turbocompresseur de 150ch CEE est optimisé pour offrir la plus faible consommation de carburant de la gamme.

- Une injection directe à faible débit contrôle précisément la quantité de carburant entrant dans la chambre de combustion pour une efficacité maximale.
- Le bloc moteur léger rigide avec double arbre d'équilibrage limite le bruit et les vibrations internes.
- Le refroidissement adaptatif intelligent à commande électronique du moteur ne s'active que lorsque nécessaire pour réduire au maximum la consommation de carburant et les émissions de CO₂.

D180

Transmission 4 roues motrices automatique

Le moteur Diesel 2.0L 4 cylindres à turbocompresseur de 180ch CEE produit un couple de 430 Nm. Il est optimisé pour offrir une meilleure motricité et un niveau de raffinement plus élevé.

- L'injection directe à rampe commune haute pression, le calage de l'échappement et le refroidisseur à eau haute efficacité fonctionnent conjointement pour assurer une combustion efficace et propre.
- Le couple de 430 Nm est transmis sur une large plage de régime moteur allant de 1 500 à 3 000 tr/min, ce qui offre des performances accessibles et une forte accélération.
- Le moteur est doté d'un turbocompresseur à géométrie variable qui s'adapte aux fluctuations de débit des gaz d'échappement pour fournir un couple élevé sur toute la plage de régimes et une réactivité uniforme, progressive et sans ratés.

D240

Transmission 4 roues motrices automatique

Le moteur Diesel 2.0L 4 cylindres à double turbocompresseur de 240ch CEE produit un couple de 500 Nm, pour assurer des performances et une consommation de carburant optimisées.

- Le double turbocompresseur séquentiel en série allie performances exceptionnelles en termes de puissance et motricité supérieure à basse vitesse.
- Parmi les dernières nouveautés, un système d'injection à rampe commune à plus haute pression, passant de 1 800 à 2 200 bar, ainsi qu'un débit d'injection du carburant plus élevé. Ces technologies fonctionnent de concert pour garantir des économies de carburant, des émissions et une puissance optimisées.
- La commande de tourbillonnement à variation continue stimule le flux d'air à faibles couples et régimes moteur afin de favoriser le mélange Diesel-air et ainsi améliorer la combustion, réduire les émissions polluantes et accélérer le réchauffage.

MOTEURS ESSENCE

P200

Transmission 4 roues motrices automatique

Le moteur essence 2.0L 4 cylindres à turbocompresseur de 200ch CEE permet de réduire la consommation de carburant sans compromettre la motricité.

- L'injection directe gérée par des injecteurs à solénoïde centraux garantit une alimentation en carburant précise pour une combustion à faibles émissions plus propre et plus efficace.
- Le système de commande intelligente de levée des soupapes variable en continu (CVVL) gère le mouvement de la soupape d'admission pour un fonctionnement optimal du moteur dans toutes les conditions de conduite.
- Le double calage variable indépendant des arbres à cames fonctionne en conjonction avec le système CVVL pour éviter de compromettre les soupapes, offrant ainsi une puissance et une consommation de carburant optimales sur toute la plage de régime.

P250

Transmission 4 roues motrices automatique

Le moteur essence 2.0L 4 cylindres à turbocompresseur de 249ch CEE produit un couple de 365 Nm et assure une consommation de carburant et une motricité impressionnantes.

- Le système de commande de relevage intelligente à variation continue (CVVL) module le degré d'ouverture des soupapes d'admission afin de réduire les pertes de pompage du moteur. Cela permet au moteur de « respirer » avec une efficacité maximale, optimisant ainsi la puissance et le couple.
- Le système CVVL est associé au double calage de distribution variable indépendant pour une flexibilité de fonctionnement ultime, assurant une puissance et une économie de carburant excellentes sur toute la plage de régimes.
- Pour faciliter l'accélération et les dépassements, le couple maximum est disponible entre 1 300 et 4 500 tr/min.
- Le turbocompresseur à double admission est alimenté par un collecteur d'échappement intégré qui accroît le transfert d'énergie vers la turbine, ce qui réduit nettement la latence du turbo et accélère la réponse du moteur.

3 | CHOISISSEZ VOTRE PACK DE SPÉCIFICATIONS

Vous avez le choix parmi une multitude de finitions, de coloris et de spécifications pour personnaliser davantage votre Discovery Sport.

Configurez votre Discovery Sport sur landrover.fr

S



SE



HSE



R-DYNAMIC S



R-DYNAMIC SE



R-DYNAMIC HSE



	S	SE	HSE
JANTES	<ul style="list-style-type: none"> - Jantes 18" à 5 branches doubles « Style 5075 » finition Gloss Sparkle Silver <p>Lorsque le modèle R-DYNAMIC est choisi :</p> <ul style="list-style-type: none"> - Jantes 18" à 5 branches doubles « Style 5074 » finition Gloss Sparkle Silver. 	<ul style="list-style-type: none"> - Jantes 19" à 10 branches « Style 1039 » finition Gloss Sparkle Silver <p>Lorsque le modèle R-DYNAMIC est choisi :</p> <ul style="list-style-type: none"> - Jantes 19" à 10 branches « Style 1039 » finition Satin Dark Grey. 	<ul style="list-style-type: none"> - Jantes 20" à 5 branches doubles « Style 5076 » finition Gloss Sparkle Silver <p>Lorsque le modèle R-DYNAMIC est choisi :</p> <ul style="list-style-type: none"> - Jantes 20" à 5 branches doubles « Style 5089 » finition Gloss Silver.
ÉCLAIRAGE EXTÉRIEUR	<ul style="list-style-type: none"> - Phares à LED - Clignotants à défilement à l'arrière. 	<ul style="list-style-type: none"> - Phares à LED Premium avec feux de circulation diurnes (DRL) Signature. - Clignotants à défilement à l'avant et à l'arrière - Assistant de feux de route automatique (AHBA). 	<ul style="list-style-type: none"> - Phares à LED Premium avec feux de circulation diurnes (DRL) Signature. - Clignotants à défilement à l'avant et à l'arrière - Assistant de feux de route automatique (AHBA).
CONFORT DE CONDUITE	<ul style="list-style-type: none"> - Rétroviseurs extérieurs chauffants, photosensibles¹, rabattables électriquement avec éclairage d'approche - Rétroviseur intérieur photosensible. 	<ul style="list-style-type: none"> - Rétroviseurs extérieurs chauffants, photosensibles¹, rabattables électriquement avec éclairage d'approche et mémoire de position - Rétroviseur intérieur photosensible - Hayon à commande électrique. 	<ul style="list-style-type: none"> - Rétroviseurs extérieurs chauffants, photosensibles¹, rabattables électriquement avec éclairage d'approche et mémoire de position - Rétroviseur intérieur à visibilité optimisée - Ouverture électrique du hayon - Système d'entrée et de fermeture sans clé - Plaques de seuil éclairées.
SIÈGES	<ul style="list-style-type: none"> - Sièges en cuir grainé Ebony - Sièges avant à réglages électriques 12 directions avec appuie-tête manuel 2 directions <p>Lorsque le modèle R-DYNAMIC est choisi :</p> <ul style="list-style-type: none"> - Sièges en cuir grainé Ebony avec coutures Mars Red. 	<ul style="list-style-type: none"> - Sièges en cuir grainé Ebony - Sièges avant à réglages électriques 12 directions avec mémoire et appuie-tête manuel 2 directions <p>Lorsque le modèle R-DYNAMIC est choisi :</p> <ul style="list-style-type: none"> - Sièges en cuir grainé Ebony avec coutures Mars Red. 	<ul style="list-style-type: none"> - Sièges en cuir Windsor Ebony - Sièges avant à réglages électriques 14 directions avec mémoire et appuie-tête manuel 2 directions <p>Lorsque le modèle R-DYNAMIC est choisi :</p> <ul style="list-style-type: none"> - Sièges en cuir Windsor Ebony avec coutures Mars Red.
INFODIVERTISSEMENT	<ul style="list-style-type: none"> - Écran Touch Pro de 10" - Cadres analogiques avec écran TFT central - Système audio - Navigation Pro connectée² - Pack Online³ comprenant un Wi-Fi Hotspot 4G, des applications Live et la fonction paramètres intelligents (Smart Settings) - Pack Smartphone proposant Android Auto™ et Apple CarPlay®. 	<ul style="list-style-type: none"> - Écran Touch Pro de 10" - Tableau de bord virtuel - Système audio - Navigation Pro connectée² - Pack Online³ comprenant un Wi-Fi Hotspot 4G, des applications Live et la fonction paramètres intelligents (Smart Settings) - Pack Smartphone proposant Android Auto™ et Apple CarPlay®. 	<ul style="list-style-type: none"> - Écran Touch Pro de 10" - Tableau de bord virtuel - Système audio Meridian™ - Navigation Pro connectée² - Pack Online³ comprenant un Wi-Fi Hotspot 4G, des applications Live et la fonction paramètres intelligents (Smart Settings) - Pack Smartphone proposant Android Auto™ et Apple CarPlay®.
ASSISTANCE AU CONDUCTEUR	<ul style="list-style-type: none"> - Régulateur de vitesse intelligent avec reconnaissance des panneaux de signalisation. 	<ul style="list-style-type: none"> - Régulateur de vitesse intelligent avec reconnaissance des panneaux de signalisation - Système de surveillance des angles morts avec assistance active. 	<ul style="list-style-type: none"> - Régulateur de vitesse intelligent avec reconnaissance des panneaux de signalisation - Pack Drive comprenant le système de surveillance des angles morts avec assistance active, le régulateur de vitesse adaptatif et le freinage d'urgence à haute vitesse.

¹Rétroviseur photosensible côté conducteur uniquement. ²Contient des services de souscription pouvant être prolongés après la période initiale indiquée par votre concessionnaire Land Rover.

³Avec Pro Services et le Wi-Fi Hotspot 4G, votre nouveau Discovery Sport est équipé d'une carte SIM de 500 Mo sans frais supplémentaires dans le cadre de notre forfait de données Essential pendant la durée de la garantie initiale. Vous restez mieux connecté et bénéficierez des bulletins sur le trafic en temps réel et bien plus encore. Des données supplémentaires peuvent être achetées.



Inscription sur le capot et la calandre Gloss Black



Finition de hayon Gloss Black



Coques de rétroviseurs Gloss Black



BLACK PACK EXTÉRIEUR

L'allure remarquable du Discovery Sport peut être rehaussée grâce au Black Pack extérieur disponible en option. L'inscription sur le capot et le hayon, la calandre, le bouclier inférieur avant et arrière et les coques de rétroviseurs sont tous finis en Gloss Black pour une allure encore plus affirmée.



Inscription sur le capot et calandre Gloss Black



Finition de hayon Gloss Black



Coques de rétroviseurs Gloss Black

BLACK PACK EXTÉRIEUR R-DYNAMIC

Pour une esthétique encore plus saisissante, le Black Pack extérieur R-Dynamic disponible en option complète le Black Pack extérieur du Discovery Sport et offre en plus des sorties d'échappement Gloss Black, propulsant le véhicule vers de nouveaux sommets d'élégance.

4 | CHOISISSEZ VOTRE EXTÉRIEUR

SÉLECTIONNEZ VOTRE TOIT

Le toit panoramique fixe optimise l'intérieur du véhicule en l'inondant de lumière, tout en offrant une vue panoramique ininterrompue de l'environnement. Vous pouvez également choisir un toit métallique couleur carrosserie ou un toit couleur contrastée noir afin de souligner davantage l'esthétique extérieure de votre véhicule. Toutes les combinaisons de types de toits sont possibles et peuvent être commandées : en métal, panoramique ou couleur contrastée.

Configurez votre Discovery Sport sur landrover.fr



Toit métallique couleur carrosserie (de série)



Toit panoramique fixe couleur carrosserie (en option)



Toit couleur contrastée noir* (en option)



Toit panoramique fixe couleur contrastée noir* (en option)

SÉLECTIONNEZ VOTRE COULEUR DE PEINTURE

Maintenant que vous avez choisi votre style de toit, vous pouvez sélectionner la couleur de votre peinture extérieure. Que vous recherchiez un éclat profond ou une patine métallisée incandescente, nos peintures intègrent les toutes dernières technologies en matière de traitement des pigments. Nos peintures non métallisées donnent une couleur uniforme et profonde. Nos peintures métallisées en option confèrent au véhicule une finition étincelante qui fera tourner toutes les têtes. Les peintures métallisées Premium disponibles en option soulignent la couleur et l'intensité de la finition, pour donner encore plus de charisme à votre véhicule.



Fuji White (non métallisée)



Narvik Black* (non métallisée)



Yulong White (métallisée)



Indus Silver (métallisée)





Eiger Grey (métallisée)



Byron Blue (métallisée)



Firenze Red (métallisée)



Portofino Blue (métallisée)





Santorini Black* (métallisée)



Carpathian Grey (métallisée Premium)



Namib Orange (peinture métallisée Premium)



Silicon Silver (métallisée Premium)



SÉLECTIONNEZ VOS JANTES

12 styles de jantes sont disponibles. Les dimensions varient de 17" à 21" (la taille la plus convoitée).
Grâce à son design spécifique, chaque type de jantes apporte son propre caractère à l'allure générale du véhicule.

Configurez votre Discovery Sport sur landrover.fr



JANTES 17" « STYLE 1005 »
À 10 BRANCHES
SATIN DARK GREY



JANTES 17" « STYLE 5073 »
À 5 BRANCHES DOUBLES
SATIN DARK GREY



JANTES 18" « STYLE 5074 »
À 5 BRANCHES DOUBLES
GLOSS SPARKLE SILVER



JANTES 18" « STYLE 5075 »
À 5 BRANCHES DOUBLES
GLOSS SPARKLE SILVER



JANTES 18" « STYLE 5088 »
À 5 BRANCHES
GLOSS BLACK



JANTES 19" « STYLE 1039 »
À 10 BRANCHES
GLOSS SPARKLE SILVER



JANTES 19" « STYLE 1039 »
À 10 BRANCHES
SATIN DARK GREY



JANTES 20" « STYLE 5076 »
À 5 BRANCHES DOUBLES
GLOSS SPARKLE SILVER



JANTES 20" « STYLE 5089 »
À 5 BRANCHES DOUBLES
GLOSS SILVER



JANTES 20" « STYLE 5089 »
À 5 BRANCHES DOUBLES
GLOSS BLACK



JANTES 20" « STYLE 5089 »
À 5 BRANCHES DOUBLES
GLOSS DARK GREY AVEC FINITION
CONTRAST DIAMOND TURNED



JANTES 21" « STYLE 5090 »
À 5 BRANCHES
GLOSS DARK GREY AVEC FINITION
CONTRAST DIAMOND TURNED

5 | CHOISISSEZ VOTRE INTÉRIEUR

CHOISISSEZ VOTRE INTÉRIEUR – CONFIGURATION DE SIÈGES



Sièges de deuxième rangée 60:40 coulissants et inclinables

Ces sièges peuvent être avancés ou reculés de 160 mm, ce qui confère une grande flexibilité à l'espace de chargement et maximise l'espace pour les jambes des passagers. Pour encore plus de confort, les sièges sont également inclinables.

Sièges de deuxième rangée fixes 60:40 (non présentés)

La configuration à cinq sièges 60:40 offre trois positions d'assise confortables.



Configuration 5 + 2 places*

Pour une plus grande polyvalence, vous pouvez opter pour une troisième rangée de sièges, parfaitement intégrée. Ces sièges sont particulièrement adaptés aux enfants et aux adolescents, ou encore aux adultes sur de courts trajets.

Pour y accéder, il suffit d'incliner les sièges de la deuxième rangée et de les faire coulisser vers l'avant. Une fois rabattus, les sièges de la troisième rangée laissent place à un plancher plat dans l'espace de chargement, comme s'il s'agissait d'un modèle 5 places.

*Disponible uniquement avec les sièges arrière coulissants et inclinables manuellement.
Pour connaître la disponibilité de toutes les fonctions et options, reportez-vous aux tarifs ou contactez votre concessionnaire Land Rover.

SÉLECTIONNEZ VOTRE INTÉRIEUR – COMBINAISONS DE COLORIS

	A				B		C			D				E		
COLORIS	EBONY (page 70)				ACORN (page 70)		LIGHT OYSTER (page 70)			EBONY, COUTURES MARS RED (page 71)				LIGHT OYSTER/EBONY, COUTURES LIGHT OYSTER (page 71)		
COLORIS INTÉRIEURS																
Couleur des sièges	Ebony				Acorn		Light Oyster			Ebony				Light Oyster		
Moquette	Ebony				Ebony		Ebony			Ebony				Ebony		
	Tissu	Luxtec et suédine	Cuir grainé	Cuir Windsor	Cuir grainé	Cuir Windsor	Luxtec et suédine	Cuir grainé	Cuir Windsor	Tissu	Luxtec et suédine	Cuir grainé	Cuir Windsor	Luxtec et suédine	Cuir grainé	Cuir Windsor
MODÈLES & MATERIAUX																
Discovery Sport	■	□	□	□	□	□	□	□	□	-	-	-	-	-	-	-
Discovery Sport S	-	□	■	□	□	□	□	□	□	-	-	-	-	-	-	-
Discovery Sport SE	-	□	■	□	□	□	□	□	□	-	-	-	-	-	-	-
Discovery Sport HSE	-	□	-	■	-	□	□	-	□	-	-	-	-	-	-	-
Discovery Sport R-Dynamic	-	-	-	-	-	-	-	-	-	■	□	□	□	□	□	□
Discovery Sport R-Dynamic S	-	-	-	-	-	-	-	-	-	-	□	■	□	□	□	□
Discovery Sport R-Dynamic SE	-	-	-	-	-	-	-	-	-	-	□	■	□	□	□	□
Discovery Sport R-Dynamic HSE	-	-	-	-	-	-	-	-	-	-	□	-	■	□	-	□
COULEUR EXTÉRIEURE																
Fuji White		○			○						○					○
Narvik Black	■	▲			▲						▲					▲
Yulong White		▲			○						▲					○
Indus Silver		▲			○						▲					○
Eiger Grey		○			○			▲			○					▲
Firenze Red		▲			○			○			▲					○
Byron Blue		○			○			▲			○					▲
Portofino Blue		○			▲			○			○					▲
Santorini Black		▲			○			○			▲					▲
Namib Orange		▲			○			○			▲					○
Carpathian Grey		○			○			▲			○					▲
Silicon silver		○			▲			○			○					▲

■ De série □ En option ○ Combinaison disponible - Non disponible ▲ Choix du concepteur.



	1	2	3	4	5	6
COLORIS	BAS DE PORTE ET DESSUS D'ACCOUDOIR	HAUT DE PORTE	HAUT DU TABLEAU DE BORD	BARRES LATÉRALES DE CONSOLE CENTRALE	BOÎTE DE RANGEMENT CENTRAL	CENTRE DU TABLEAU DE BORD
(A) Ebony	Ebony	Ebony	Ebony	Noble Chrome	Ebony	Ebony
(B) Acorn	Ebony	Acorn	Ebony	Noble Chrome	Ebony	Acorn
(C) Light Oyster	Ebony	Light Oyster	Ebony	Noble Chrome	Ebony	Light Oyster
(D) Ebony avec coutures Mars Red	Ebony avec coutures Mars Red	Ebony	Ebony	Noble Chrome	Ebony avec coutures Mars Red	Ebony
(E) Light Oyster/Ebony avec coutures Light Oyster	Ebony avec insert Light Oyster	Ebony	Ebony	Noble Chrome	Ebony avec coutures Light Oyster	Light Oyster

COMBINAISONS DE COLORIS INTÉRIEURS DU DISCOVERY SPORT

L'habitacle du Discovery Sport offre un style contemporain et raffiné. Les lignes affirmées et le niveau de confort inégalé créent un espace dans lequel vous, votre famille et vos amis avez envie de passer du temps. Une vaste gamme de coloris et de matériaux est proposée afin de satisfaire les goûts de chacun.

A Ebony



Intérieur présenté : Intérieur du Discovery Sport S avec sièges en cuir grainé Ebony et finition Gloss Black.

B Acorn



Intérieur présenté : Intérieur du Discovery Sport SE avec sièges en cuir Windsor Acorn et boiseries Natural Shadow Oak.

C Light Oyster



Intérieur présenté : Intérieur du Discovery Sport HSE avec sièges en cuir Windsor Light Oyster et boiseries Gloss Charcoal Oak.

COMBINAISONS DE COLORIS INTÉRIEURS DU DISCOVERY SPORT R-DYNAMIC

Choix de deux coloris disponibles uniquement sur le Discovery Sport R-Dynamic. L'allure est rehaussée par les coutures uniques sur les sièges et l'appuie-tête.

D Ebony avec coutures Mars Red



Intérieur présenté : Intérieur du Discovery Sport R-Dynamic S avec sièges en cuir grainé Ebony avec coutures Mars Red et finition Titanium Mesh.

E Light Oyster/Ebony avec coutures Light Oyster




Intérieur présenté : Intérieur du Discovery Sport R-Dynamic HSE avec sièges en cuir grainé Light Oyster/Ebony avec coutures Light Oyster et finition Titanium Mesh.



SÉLECTIONNEZ VOS FINITIONS INTÉRIEURES

Maintenant que vous avez choisi votre modèle, vous pouvez choisir la combinaison idéale de coloris intérieurs. Faites votre choix parmi quatre finitions et boiseries différentes pour un véhicule encore plus personnalisé.

FINITIONS ET BOISERIES




Gloss Black



Titanium Mesh



Gloss Charcoal Oak



Natural Shadow Oak

6 | CHOISISSEZ VOS OPTIONS ET ACCESSOIRES LAND ROVER GEAR

SÉLECTIONNEZ VOS OPTIONS

Vous avez le choix parmi une multitude d'options installées en usine à commander en même temps que votre nouveau véhicule. Elles vous permettront d'exprimer votre personnalité et de personnaliser votre Discovery Sport avec les fonctions que vous souhaitez. Les fonctions et leur disponibilité peuvent varier selon les caractéristiques du véhicule et le marché. Pour connaître la disponibilité de toutes les fonctions et options, reportez-vous aux tarifs ou contactez votre concessionnaire Land Rover.

Configurez votre Discovery Sport sur landrover.fr



ÉQUIPEMENTS EXTÉRIEURS

Phares et éclairage : reportez-vous à la page 49
 Vitres arrière fumées
 Pare-brise athermique
 Pare-brise chauffant.

JANTES ET PNEUS

Pneus été¹
 Roue de secours de taille réduite avec jante acier²
 Roues de secours de taille standard³
 Écrous de roues antivol.

ÉQUIPEMENTS INTÉRIEURS

Lumière d'ambiance intérieure configurable
 Le Pack Hiver comprend le pare-brise chauffant, les lave-phares électriques et le volant chauffant⁴
 Garniture de pavillon (Light Oyster ou Ebony)
 Capteur de qualité de l'air
 Ionisation de l'air dans l'habitacle
 Volant chauffant⁴

Volant en cuir avec insert Atlas
 Volant en suédine⁵
 Tapis de sol
 Tapis de sol Premium
 Seuils de portes en métal avec inscription DISCOVERY
 Seuils de portes en métal éclairés avec inscription DISCOVERY (inscription R-DYNAMIC sur les véhicules R-Dynamic)⁶
 Sièges avant à réglages manuels 8 directions⁷
 Sièges avant chauffants à réglages manuels 8 directions⁷
 Sièges avant à réglages électriques 12 directions avec appuie-tête manuel 2 directions⁸
 Sièges avant à réglages électriques 12 directions avec mémoire et appuie-tête manuel 2 directions⁸
 Sièges avant chauffants à réglages électriques 12 directions avec appuie-tête manuel 2 directions⁸
 Sièges avant chauffants à réglages électriques 12 directions avec mémoire et appuie-tête manuel 2 directions⁸
 Sièges avant à réglages électriques 14 directions avec mémoire et appuie-tête manuel 2 directions^{8,9}
 Sièges avant chauffants à réglages électriques 14 directions avec mémoire et appuie-tête manuel 2 directions⁹
 Sièges avant chauffants et ventilés à réglages électriques 14 directions avec mémoire et appuie-tête manuel 2 directions⁹

Sièges avant chauffants, ventilés et massants à réglages électriques 14 directions avec mémoire et appuie-tête manuel 2 directions⁹
 Sièges avant massants à réglages électriques 14 directions avec mémoire et appuie-tête manuel 2 directions⁷
 Sièges avant chauffants et massants à réglages électriques 14 directions avec mémoire et appuie-tête manuel 2 directions⁹
 Sièges arrière chauffants coulissants et inclinables manuellement¹⁰.

INFODIVERTISSEMENT

Infodivertissement - reportez-vous aux pages 27, 52 et 57
 Connectivité - reportez-vous aux pages 27-29
 Audio - reportez-vous aux pages 34-37.

TECHNOLOGIES

Wade Sensing (détection de passage à gué)¹¹
 Système Adaptive Dynamics¹² - reportez-vous à la page 25
 Dynamique configurable¹³ - reportez-vous à la page 25

Caméras panoramiques 360°¹⁴ - reportez-vous aux pages 43-44
 Tableau de bord virtuel
 Pack Drive et Pack Park - reportez-vous aux pages 41-43
 Système d'entrée sans clé
 Clé loisirs
 Secure Tracker¹⁵ et Secure Tracker Pro¹⁶ - reportez-vous à la page 47
 Alarme volumétrique.

CONFORT DE CONDUITE

Ouverture électrique du hayon
 Commande d'ouverture de porte de garage (HomeLink®)¹⁷
 Rétroviseur intérieur à visibilité optimisée ClearSight - reportez-vous à la page 44
 Filet de retenue de bagages
 Rails de coffre
 Rails de coffre à bagages avec kit de retenue des bagages
 Attelage
 Base intégrée Click & Go - reportez-vous à la page 21.

¹Non disponible avec les jantes 17" et 19". ²Non disponible avec un crochet d'attelage amovible ou un crochet d'attelage déployable électriquement lorsque le véhicule présente la configuration 5 + 2 places. ³La taille de la roue de secours correspond à la taille des roues montées sur le véhicule. Non disponible avec la configuration 5 + 2 places. ⁴Non disponible avec le volant en suédine. ⁵Non disponible avec le volant chauffant. Disponible uniquement avec les intérieurs en Luxtec et suédine. ⁶Disponible de série avec les packs de spécifications HSE. ⁷Disponible uniquement avec les sièges en tissu. ⁸Disponible uniquement avec les sièges en cuir grainé ou les sièges en Luxtec et suédine et les rétroviseurs extérieurs chauffants, photosensibles, rabattables électriquement avec éclairage d'approche. ⁹Disponible uniquement avec les sièges en cuir Windsor et les rétroviseurs extérieurs chauffants, photosensibles, rabattables électriquement avec éclairage d'approche et mémoire de position. ¹⁰Disponible uniquement avec les sièges avant chauffants ou les sièges avant chauffants et ventilés. ¹¹Disponible uniquement avec les caméras panoramiques 360° et les rétroviseurs extérieurs chauffants, photosensibles, rabattables électriquement avec éclairage d'approche. ¹²Disponible uniquement avec le réglage automatique du niveau des phares. Non disponible avec les moteurs D150. ¹³Non disponible avec les moteurs D150. ¹⁴Disponible uniquement avec la fonction Wade Sensing (détection de passage à gué) et les rétroviseurs extérieurs chauffants, photosensibles, rabattables électriquement avec éclairage d'approche. ¹⁵Non disponible avec Secure Tracker Pro. ¹⁶Disponible uniquement avec le système d'entrée et de fermeture sans clé. Non disponible avec Secure Tracker. ¹⁷Disponible uniquement avec le rétroviseur intérieur photosensible ou le rétroviseur intérieur à visibilité optimisée ClearSight.

Toutes les fonctionnalités embarquées ne doivent être utilisées que lorsque cela ne présente aucun danger. Le conducteur doit avoir en permanence la maîtrise totale de son véhicule.

Les fonctions et leur disponibilité peuvent varier selon les caractéristiques du véhicule et le marché. Pour connaître la disponibilité de toutes les fonctions et options, reportez-vous aux tarifs ou contactez votre concessionnaire Land Rover.

SÉLECTIONNEZ VOS ACCESSOIRES LAND ROVER GEAR

Nous vous proposons une gamme d'accessoires élégants, robustes et pratiques pour vous permettre de personnaliser davantage votre Discovery Sport. Vous pouvez acheter ces accessoires chez votre concessionnaire Land Rover. Ils peuvent être montés à tout moment du cycle de vie du véhicule, pas uniquement lorsqu'il est neuf. Naturellement, tous les accessoires Land Rover sont conçus, testés et fabriqués selon les mêmes normes rigoureuses que les équipements d'origine installés dans votre véhicule.

Pour obtenir de plus amples informations ainsi que la liste complète des accessoires disponibles, configurez votre Discovery Sport sur landrover.fr



FONCTION ET TECHNOLOGIE

Sièges de complaisance

Ces sièges provisoires offrent une assise pratique occasionnelle sur le hayon. Fixé au plancher, il recouvre l'arrière du hayon. Fourni avec un sac de rangement badgé Land Rover, qui s'accroche au dossier de siège de deuxième rangée lorsqu'il n'est pas utilisé.

Pare-soleil

Vitres latérales - Deuxième rangée

Vitres latérales - Troisième rangée

Faciles à installer ou à démonter, ces pare-soleil apportent un confort supplémentaire en protégeant les occupants de la chaleur et de l'éblouissement.

Pare-soleil de pare-brise

Pare-soleil de pare-brise anti-UV qui réfléchit les rayons du soleil et aide à garder l'intérieur frais lorsque la température extérieure augmente.

Accoudoir réfrigéré ou chauffant

Ce compartiment peut garder au chaud ou au frais boissons et aliments tout en servant d'accoudoir central. Surmonté d'un couvercle revêtu de cuir, il est maintenu par la ceinture de sécurité centrale et alimenté par la prise auxiliaire arrière. Parfait pour les longs trajets en famille.



Sièges de complaisance

STYLE EXTÉRIEUR

Marchepieds latéraux fixes¹

Les marchepieds latéraux facilitent l'entrée et la sortie du véhicule ainsi que l'accès au toit. Finition des arêtes en aluminium anodisé brillant et revêtement en caoutchouc.

Coques de rétroviseurs - Finition Noble Chrome

Les coques de rétroviseurs, finition Noble Chrome, sont conçues pour améliorer le style extérieur du Discovery Sport. Elles complètent avec élégance les autres accessoires de style extérieur.

Tubes de protection latérale¹

Ces tubes latéraux en acier inoxydable, avec une finition polie brillante, confèrent au véhicule un look baroudeur qui complète idéalement le style extérieur.

Moulures latérales - Finition brillante²

Embellissent votre véhicule tout en protégeant vos bas de porte.



Marchepieds latéraux fixes

¹L'installation de marchepieds latéraux ou de tubes latéraux peut affecter les capacités tout-terrain du véhicule.

²Non compatible avec la fonction Wade Sensing (détection de passage à gué).

Les options choisies peuvent modifier les capacités du véhicule et la tarification en raison de la fiscalité. Veuillez configurer votre véhicule sur landrover.fr ou contacter votre concessionnaire Land Rover.

STYLE INTÉRIEUR

Couvre-pédales Sport

Les couvre-pédales Sport en acier inoxydable sont faciles à monter, présentent une finition brillante et des fixations invisibles.

Palettes de changement de vitesses - Aluminium/Aluminium rouge

Personnalisez le look de votre volant avec ces palettes de changement de vitesses en aluminium. Ces palettes de changement de vitesses sont polies à la machine, anodisées et brossées à la main, ce qui leur confère une résistance exceptionnelle à l'usure et une finition haut de gamme.

Seuils de porte lumineux

Les seuils de porte comportent un marquage « DISCOVERY » lumineux du côté conducteur et du côté passager avant du véhicule.

Jeu de tapis de sol Premium

Jeu de tapis de sol Premium sur-mesure, épais (780 g/m²), avec dessous étanche. Ces tapis apportent une finition haut de gamme à l'habitacle.



Seuils de porte lumineux

ANIMAUX DOMESTIQUES

Revêtement d'espace de chargement matelassé

Ce revêtement conçu sur mesure couvre et protège toutes les zones recouvertes de tapis dans l'espace de chargement, y compris le plancher, le dossier des sièges de deuxième rangée et les parois latérales de l'espace de chargement. Fabriqué à partir d'un tissu matelassé et doux avec un tapis en caoutchouc intégral et une protection de pare-chocs amovible, ce revêtement est facile à nettoyer, ce qui le rend idéal pour les propriétaires qui transportent régulièrement des animaux dans l'espace de chargement de leur véhicule.

Écuelle antidéversement

Véritable solution pratique lors du transport ou pour une utilisation à l'extérieur du véhicule, la conception de l'écuelle antidéversement intègre une fonction intelligente qui redirige l'eau vers le centre de l'écuelle lorsqu'elle est secouée. Cet accessoire est donc idéal pour les propriétaires qui transportent régulièrement des chiens ou d'autres animaux dans leur véhicule.

Douche portable

Conçu pour être utilisé à l'extérieur du véhicule, le système de rinçage portable représente une solution pratique pour laver les animaux avant de les faire entrer dans le véhicule ou pour rincer des équipements tels que des vélos ou des combinaisons de plongée. En fonction du réglage choisi, cette douche portable délivrera un minimum de deux minutes de débit d'eau continu via un dispositif semblable à un flexible de douche. Ne requérant ni batterie ni alimentation externe, le système utilise la pression capturée lors du remplissage à partir d'un robinet. Une pompe manuelle intégrée permet

à l'utilisateur de mettre l'eau sous pression lorsque le remplissage du réservoir d'eau est fait ailleurs qu'à son domicile. Fourni avec une housse et une poignée siglées Land Rover.

Sac de transport pliable pour animaux domestiques

Le sac de transport pliable pour animaux domestiques offre aux animaux un environnement sécurisé et confortable lors du transport. Il est donc idéal pour les propriétaires qui transportent régulièrement des chiens ou d'autres animaux dans l'espace de chargement de leur véhicule. Les poignées de transport et les coins renforcés assurent une finition haut de gamme. Une poche latérale très pratique permet de ranger d'autres accessoires pour animaux de compagnie ou de petits objets.

Rampe d'accès pour animaux domestiques

Conçue avec des dimensions optimales et un angle idéal, la rampe d'accès aide les animaux domestiques à monter dans l'espace de chargement sans que leur propriétaire n'ait besoin de les porter, ce qui en fait un atout de choix pour les personnes transportant régulièrement des chiens ou d'autres animaux domestiques dans l'espace de chargement de leur véhicule.



Douche portable

PROTECTION INTÉRIEURE

Bac de coffre semi-rigide

Bac de coffre étanche semi-rigide avec bord relevé sur trois côtés pour protéger le plancher du coffre et les tapis latéraux en cas de chargement d'objets sales ou mouillés.

Tapis de coffre en caoutchouc

Ce tapis en caoutchouc imperméable protège la moquette du coffre des saletés.

Tapis de sol de Luxe

Jeu de tapis de sol épais (2 050 g/m²) Premium, conçu sur mesure, avec verso imperméable. Ces tapis apportent une finition haut de gamme à l'habitacle.

Séparation de coffre à bagages¹ - Pleine hauteur ou mi-hauteur

Empêche que les bagages ou le chargement ne pénètrent dans l'habitacle. La conception de la séparation de coffre a été optimisée pour s'adapter à la fonction d'inclinaison des sièges de la deuxième rangée.

Grille de séparation pour coffre - Diviseur de coffre

Cette grille peut être montée sur la séparation de coffre pour diviser l'espace de chargement en deux parties.



Grille de séparation pour coffre - Diviseur de coffre

PORTAGE

Porte-vélo monté sur la barre d'attelage

Ce porte-vélos dispose d'un mécanisme de fixation rapide à l'attelage et peut être incliné à l'aide d'une pédale pour accéder facilement au hayon. Le hayon peut être ouvert, que le porte-vélo soit déployé ou replié. Fabriqué en aluminium et d'autres matériaux légers, le porte-vélos est équipé de feux arrière et d'un support pour plaque d'immatriculation. Il est verrouillable, pour une sécurité accrue. Un mécanisme pliant / coulissant permet de le ranger facilement lorsque ne sert pas. Un support à cliquet permet de maintenir les vélos en toute sécurité. Capacité de charge maximale de 40 kg pour 2 vélos et de 51 kg pour 3 vélos (20 kg maximum par vélo).

Porte-vélos monté sur le toit - Montage sur roue²

Porte-vélo verrouillable monté sur le toit, conçu pour un seul vélo, jusqu'à 20 kg.

Coffre de toit³

Coffre de toit finition Gloss Black. S'ouvre des deux côtés, verrouillable pour plus de sécurité. Comporte un support d'attache pour une fixation rapide et facile sur les barres de toit. Dimensions extérieures : 1 750 mm en longueur, 820 mm en largeur, 450 mm en hauteur. Volume : 410 litres. Charge utile maximale : 75 kg.

Porte-planche à voile/canoë/kayak⁴

Permet de transporter une planche à voile, un canoë ou un kayak. Comporte un support multi-usage verrouillable pour transporter des rames ou des pagaies. S'incline pour faciliter le chargement/déchargement. Comporte des sangles verrouillables et des supports en caoutchouc afin d'optimiser la répartition du poids tout en protégeant votre matériel et le véhicule des rayures. Charge maximale : 45 kg.

Porte-skis/snowboard⁴

Permet de transporter quatre paires de skis ou deux snowboards. Comprend des rails coulissants facilitant le chargement. Verrouillable pour plus de sécurité. Charge utile maximale : 36 kg.



Porte-vélos monté sur le toit

Il convient de toujours tenir compte de la charge utile maximale sur le toit et de ne pas la dépasser.

Les objets placés au-dessus de l'antenne satellite de toit sont susceptibles de dégrader la qualité de réception du signal et de nuire au bon fonctionnement des systèmes de navigation et de radio par satellite embarqués.

Les options choisies peuvent modifier les capacités du véhicule et la tarification en raison de la fiscalité. Veuillez configurer votre véhicule sur landrover.fr ou contacter votre concessionnaire Land Rover.

L'UNIVERS LAND ROVER

Votre Land Rover a été conçu pour vous permettre de partir à la conquête du monde. Il vous emmènera là où les autres véhicules ne peuvent pas aller, avec une élégance incomparable. Pour célébrer le style de vie Land Rover, nous avons rassemblé des expériences, des publications et la collection Lifestyle Land Rover. Partez explorer le monde. Il n'attend que vous.

EXPERIENCE DRIVES*



Faites ressortir votre côté aventurier et découvrez les capacités légendaires de Land Rover. Sous la direction experte d'un instructeur, vous avez la possibilité de pousser le véhicule dans ses retranchements sur les terrains les plus difficiles.

landrover.fr/explore-land-rover/experiences

ADVENTURE TRAVEL*



De la banquise aux impressionnantes dunes de Namibie, « Land Rover Adventure Travel » vous propose des expériences uniques qui vous permettent de réellement découvrir l'esprit de nos véhicules et les émotions qu'ils procurent.

Suivez-nous sur :



VISITES DE NOS SITES DE FABRICATION*



Il s'agit d'une opportunité unique de pénétrer dans l'un de nos sites de production, où naissent les tout derniers modèles Land Rover. Encadrées par des professionnels, ces visites des coulisses vous montrent le savoir-faire incomparable et la robotique de pointe de Land Rover.

landrover.fr/explore-land-rover/experiences/loyalty-program


DÉPARTEMENT « SPECIAL VEHICLE OPERATIONS »



Entre son approche du luxe, ses capacités tout-terrain ou encore ses performances hors du commun, Land Rover excelle sur tous les terrains. La division « Special Vehicle Operations » permet d'aller encore plus loin. Représentant le summum absolu de l'ingénierie et de la conception Land Rover, chaque véhicule combine un raffinement hors pair et une technologie ultraperfectionnée, raison pour laquelle le badge SV a tant de valeur.

landrover.fr/special-vehicle-operations/special-vehicles

LA COLLECTION LIFESTYLE LAND ROVER



Notre nouvelle gamme de vêtements et d'accessoires est fabriquée avec le même niveau d'exigence et de souci du détail que nos véhicules. Inspirée par notre héritage unique, il y en a pour toute la famille.

shop.landrover.fr

MAGAZINE ONELIFE



Pendant les trois années qui suivent l'achat de votre Land Rover, vous recevrez deux fois par an cette publication gratuite. Ce magazine primé vous présente les plus belles photos, les meilleurs articles spécialisés et des avis d'experts. Le magazine Onelife vous emmène au cœur d'expériences exclusives et d'aventures extraordinaires, tout en vous tenant informé des dernières innovations et des nouveautés en matière de design et de style de vie.

lemagazine.landrover.com

Suivez-nous sur :



PARTENARIATS AVEC DES MARQUES



Intégrité. Courage. Fierté. Ce sont ces valeurs que Land Rover partage avec ses partenaires. Qu'il s'agisse des Jeux Invictus, de Virgin Galactic ou de l'équipe des Lions britanniques et irlandais, chacun de nos partenaires rassemble des personnalités exceptionnelles. Des personnes qui repoussent leurs capacités au-delà de leurs limites et sont déterminées à aller toujours plus loin.

landrover.fr/explore-land-rover/partenariats

PARTENARIATS HUMANITAIRES



Land Rover est fier de soutenir depuis 1954 l'œuvre humanitaire incroyable de la Fédération internationale des Sociétés de la Croix-Rouge et du Croissant-Rouge (FISCR). Grâce à des véhicules, des financements et une alliance des expertises, ce partenariat mondial ambitieux a contribué à transformer la vie de plus d'un million de personnes sur quatre continents.

landrover.fr/explore-land-rover/responsibility



VOTRE TRANQUILLITÉ D'ESPRIT

SERVICE CLIENTÈLE

Lorsque vous nous confiez votre Land Rover, nous utilisons les technologies les plus précises pour réaliser le diagnostic de tous ses systèmes mécaniques et électroniques. Nos techniciens qualifiés utilisent des outils spécialement conçus pour nos véhicules et installent uniquement des pièces Land Rover et des accessoires Land Rover Gear d'origine. Et pour une tranquillité totale, différents programmes d'entretien ainsi qu'une assistance dépannage sont également disponibles.

Pour en savoir plus, contactez votre concessionnaire Land Rover.

ASSISTANCE DÉPANNAGE LAND ROVER

Land Rover Assistance est à vos côtés dans les situations d'urgence routière, de la panne immobilisante à la simple crevaison. Vous pouvez compter sur nos services d'assistance dépannage en toutes circonstances.

Pour en savoir plus, veuillez consulter votre livret des avantages de la garantie ou contacter le centre de service agréé Land Rover le plus proche de chez vous.

SERVICES FINANCIERS LAND ROVER

Il n'a jamais été aussi simple de posséder son propre Land Rover. Et c'est plus abordable que vous ne le pensez. Que ce soit pour l'achat d'un véhicule neuf ou d'occasion, que vous soyez un professionnel ou un particulier, nous vous proposons des solutions de financement adaptées où vous seul êtes décisionnaire.

Pour en savoir plus, contactez votre concessionnaire Land Rover.

FLEET & BUSINESS

Land Rover s'efforce d'être le constructeur de référence dans le segment Fleet & Business en offrant des modèles très attractifs et un service client exceptionnel. Remarquables, performants et polyvalents, tous les véhicules Land Rover offrent un faible coût total de possession grâce à de solides valeurs résiduelles, des coûts de réparation, de maintenance et d'entretien compétitifs.

Nous nous engageons également à fournir un service client de très haute qualité, axé sur les besoins de chaque entreprise. Chaque véhicule Land Rover est ainsi maintenu en parfait état de marche, de la manière la plus simple et rentable possible pour les entreprises.

AVERTISSEMENT IMPORTANT : Jaguar Land Rover Limited applique une politique d'amélioration continue des spécifications, de la conception et de la production de ses véhicules, pièces et accessoires et procède en permanence à des modifications. Nous faisons tout notre possible pour que nos brochures soient à jour ; toutefois, cette publication ne doit pas être considérée comme un reflet infallible des caractéristiques actuelles ou de leur disponibilité et elle ne constitue pas non plus une offre de vente d'un véhicule, d'une pièce ou d'un accessoire spécifique. Les distributeurs et concessionnaires ne sont pas des agents de Jaguar Land Rover Limited, que ce soit par le biais d'un quelconque engagement ou représentation, expresse ou implicite.

Les images sont fournies à titre d'illustration seulement. Les couleurs représentées à l'écran peuvent varier par rapport à la finition réelle. L'entreprise se réserve le droit de modifier ou de supprimer certaines couleurs de finition sans préavis. Il est possible que certains coloris ne soient pas disponibles dans votre pays de résidence. Les cuirs sont d'origine bovine. Veuillez vérifier la disponibilité des coloris et des niveaux d'équipement auprès de votre concessionnaire Land Rover. Les distributeurs et concessionnaires Jaguar Land Rover Limited ne sont pas des agents de Jaguar Land Rover Limited et ne disposent à ce titre d'aucune autorité leur permettant d'engager la responsabilité expresse ou implicite de Jaguar Land Rover Limited dans quelque domaine que ce soit. Les informations et images présentées relatives à la technologie InControl, y compris l'écran tactile, les écrans d'applications ou les séquences, sont soumises à des mises à jour logicielles régulières, au contrôle de version et à d'autres modifications visuelles/système selon les options sélectionnées.

Land Rover recommande l'utilisation des produits Castrol EDGE Professional.

Véhicule présenté à gauche, sur la couverture et la quatrième de couverture : R-Dynamic HSE en coloris Firenze Red avec équipements en option.

ABOVE AND BEYOND : FRANCHIR DE NOUVEAUX HORIZONS

Land Rover France, division de Jaguar Land Rover France

SAS Société par actions simplifiées
au capital de 3 115 880 euros,
domiciliée au 165 Boulevard de Valmy
CS 70001 - 92706 Colombes cedex,
immatriculée au RCS Nanterre sous
le numéro 509 016 804

landrover.fr

© Copyright Jaguar Land Rover Limited 2019.



NOUVEAU DISCOVERY SPORT

CARACTÉRISTIQUES TECHNIQUES

MAI 2019



ABOVE & BEYOND



FRANCHIR DE NOUVEAUX HORIZONS

MOTORISATIONS

Faites votre choix parmi une gamme de motorisations Ingenium 2.0L, essence ou Diesel. Ces moteurs conçus pour une combustion propre et efficace sont tous équipés de la technologie Stop/Start et tous les moteurs à transmission intégrale sont dotés d'un système de charge régénératrice intelligente.

Configurez votre **Discovery Sport** sur landrover.fr

CARACTÉRISTIQUES TECHNIQUES

MOTORISATION	DIESEL				ESSENCE	
	D150	D180	D240	P200	P250	
Véhicule semi-hybride (MHEV)	-	■	■	■	■	■
Transmission	Manuelle	Automatique	Automatique	Automatique	Automatique	Automatique
Chaîne cinématique	Traction avant (FWD)	Transmission 4 roues motrices (AWD)	Transmission 4 roues motrices (AWD)	Transmission 4 roues motrices (AWD)	Transmission 4 roues motrices (AWD)	Transmission 4 roues motrices (AWD)
Puissance maximale (ch/tr/min)	150 / 4 000	150 / 4 000	180 / 4 000	240 / 4 000	200 / 5 500	249 / 5 500
Couple maxi (Nm/tr/min)	380 / 1 750-2 500	380 / 1 750-2 500	430 / 1 500-3 000	500 / 1 500-3 000	320 / 1 250-4 500	365 / 1 400-4 500
Cylindrée (cm ³)	1 999	1 999	1 999	1 999	1 997	1 997
Nbre de cylindres/soupapes par cylindre	4 / 4	4 / 4	4 / 4	4 / 4	4 / 4	4 / 4
Disposition des cylindres	Transversale	Transversale	Transversale	Transversale	Transversale	Transversale
Alésage/course (mm)	82 / 92,35	82 / 92,35	83 / 92,35	83 / 92,35	83 / 92,29	83 / 92,29
Taux de compression (:1)	15,5 +/- 0,5	15,5 +/- 0,5	15,5 +/- 0,5	15,5 +/- 0,5	10,5 +/- 0,5	10,5 +/- 0,5

■ De série - Non disponible.

CARACTÉRISTIQUES TECHNIQUES

			DIESEL						ESSENCE				
			D150		D180		D240		P200		P250		
CONSUMMATION - ÉQUIVALENT AU NOUVEAU CYCLE EUROPÉEN DE CONDUITE NEDC (NEDC2)*			Classe 1	Classe 2	Classe 1	Classe 2	Classe 1	Classe 2	Classe 1	Classe 2	Classe 1	Classe 2	
Sièges			5 / 5 + 2		5 / 5 + 2		5 / 5 + 2		5 / 5 + 2		5 / 5 + 2		
Consommation NEDC2	Cycle urbain (l/100 km)		6,3 / 6,5	6,7 / 6,9	6,4 / 6,5	6,5 / 6,6	6,6 / 6,7	6,7 / 6,9	7,3 / 7,6	7,6 / 7,8	9,8 / 10,0	10,0 / 10,1	
	Cycle extra-urbain (l/100 km)		4,7 / 4,9	5,1 / 5,3	5,0 / 5,1	5,1 / 5,3	5,1 / 5,2	5,2 / 5,3	5,6 / 5,7	5,8 / 6,0	6,6 / 6,7	6,8 / 6,9	
	Cycle mixte (l/100 km)		5,3 / 5,5	5,7 / 5,9	5,5 / 5,6	5,6 / 5,8	5,6 / 5,7	5,8 / 5,9	6,2 / 6,4	6,5 / 6,7	7,8 / 7,9	8,0 / 8,1	
Émissions de CO ₂ NEDC2	Cycle urbain (g/km)		165 / 171	175 / 181	167 / 171	171 / 174	172 / 176	176 / 181	191 / 198	199 / 206	222 / 226	226 / 230	
	Cycle extra-urbain (g/km)		125 / 128	134 / 138	130 / 133	135 / 138	133 / 136	137 / 140	147 / 151	153 / 157	151 / 153	154 / 157	
	Cycle mixte (g/km)		140 / 144	149 / 154	144 / 147	148 / 152	147 / 150	152 / 155	163 / 168	170 / 175	177 / 179	180 / 183	
CONSUMMATION - WLTP**			TEL - TEH†		TEL - TEH†		TEL - TEH†		TEL - TEH†		TEL - TEH†		
Sièges			5 / 5 + 2		5 / 5 + 2		5 / 5 + 2		5 / 5 + 2		5 / 5 + 2		
Consommation WLTP	Basse (l/100 km)		7,6-8,3 / 7,8-8,4		9,3-9,7 / 9,4-9,7		9,8-10,2 / 9,9-10,2		9,7-10,3 / 9,9-10,3		12,8-13,5 / 13,0-13,6		12,8-13,5 / 13,1-13,6
	Moyenne (l/100 km)		5,8-6,6 / 6,1-6,8		6,8-7,3 / 7,0-7,4		7,7-8,3 / 7,8-8,3		7,2-7,7 / 7,3-7,8		9,3-9,9 / 9,5-10,0		9,3-10,0 / 9,5-10,0
	Élevée (l/100 km)		5,0-5,9 / 5,2-6,0		5,8-6,4 / 6,0-6,5		5,3-6,0 / 5,4-6,0		6,0-6,6 / 6,2-6,6		7,7-8,4 / 7,8-8,4		7,8-8,5 / 7,9-8,5
	Très élevée (l/100 km)		6,1-6,9 / 6,3-7,1		7,1-7,6 / 7,2-7,7		7,0-7,6 / 7,1-7,6		7,1-7,7 / 7,2-7,7		9,1-9,8 / 9,2-9,8		9,2-9,9 / 9,3-9,9
	Cycle mixte (l/100 km)		5,9-6,7 / 6,1-6,9		6,9-7,4 / 7,1-7,5		7,0-7,6 / 7,1-7,6		7,1-7,7 / 7,3-7,7		9,2-9,9 / 9,3-9,9		9,3-9,9 / 9,4-10,0
Émissions de CO ₂ WLTP	Basse (g/km)		204-224 / 211-228		243-253 / 247-255		258-267 / 261-269		253-269 / 259-272		290-305 / 295-307		291-305 / 296-307
	Moyenne (g/km)		157-179 / 164-184		178-192 / 182-195		201-217 / 206-218		188-203 / 193-205		210-225 / 215-227		211-226 / 216-227
	Élevée (g/km)		136-158 / 141-163		153-168 / 157-171		139-156 / 143-157		158-173 / 161-174		174-190 / 178-191		176-191 / 179-192
	Très élevée (g/km)		164-187 / 169-191		185-199 / 188-201		184-200 / 187-199		187-202 / 190-201		205-222 / 208-221		208-224 / 211-223
	Cycle mixte (g/km)		159-182 / 165-186		181-195 / 185-198		183-199 / 187-199		187-202 / 191-203		208-224 / 212-225		210-225 / 214-226
CONSUMMATION													
Capacité utile du réservoir de carburant - litres			65		65		65		65		67		
Fluide d'échappement Diesel (DEF) (litres)			17		17		17		17		-		

Classe 1 (jantes 17", 18" et 20")

Classe 2 (jantes 19" et 21")

*Valeurs issues des tests officiels du constructeur conformément à la législation UE en vigueur à la date de la présente brochure. Des valeurs différentes sont susceptibles d'être retenues par l'administration au moment de l'immatriculation du véhicule. Les valeurs NEDC2 sont corrélées avec les données WLTP (nouveau cycle de tests officiels) afin d'assurer la transition. Valeurs données à titre informatif pour la taxation. **Le nouveau cycle de test WLTP a été conçu pour proposer des chiffres plus proches d'un comportement de conduite dans des conditions réelles selon le style de conduite et les conditions de circulation (notamment vitesse faible, moyenne... et nombre d'arrêts/redémarrages). WLTP prend en compte les équipements du véhicule pouvant avoir un impact sur le poids et les données de consommation et d'émissions de CO₂. †TEL (Test Energy Low) correspond aux données du véhicule sans option. TEH (Test Energy High) correspond aux données du véhicule avec toutes les options. La réglementation WLTP prévoit que lorsque l'écart d'émissions de CO₂ entre les valeurs TEL et TEH est inférieur à 5 g, seule la valeur TEH est retenue.

CARACTÉRISTIQUES TECHNIQUES


PERFORMANCES	DIESEL				ESSENCE	
	D150	D180	D240	P200	P250	
Sièges	5 / 5 + 2	5 / 5 + 2	5 / 5 + 2	5 / 5 + 2	5 / 5 + 2	
Accélération 0-100 km/h (s)	11,1 / 11,4	11,4 / 11,8	9,7 / 10,1	7,7 / 7,9	9,0 / 9,2	
Vitesse maximale (km/h)	194 / 193	190 / 188	202 / 201	220 / 219	207 / 206	
FREINS						
Type de freins avant	Piston simple, étrier flottant, disques légers	Piston simple, étrier flottant, disques légers	Piston simple, étrier flottant, disques légers	Étrier à pistons opposés, disques légers	Piston simple, étrier flottant, disques légers	Étrier à pistons opposés, disques légers
Diamètre à l'avant (mm)	325 (jantes 17") 349 (jantes 18"-20")	325 (jantes 17") 349 (jantes 18"-20")	325 (jantes 17") 349 (jantes 18"-21")	349	325 (jantes 17") 349 (jantes 18"-21")	349
Type arrière	Piston simple, étrier flottant, disques légers	Piston simple, étrier flottant, disques légers	Piston simple, étrier flottant, disques légers	Piston simple, étrier flottant, disques légers	Piston simple, étrier flottant, disques légers	Piston simple, étrier flottant, disques légers
Diamètre arrière (mm)	300 / 325	300 / 325	300 / 325	325	300 / 325	300 / 325
Diamètre du frein de stationnement (mm)	300 / 325	300 / 325	300 / 325	325	300 / 325	300 / 325
POIDS (kg)**						
Sièges	5 / 5 + 2	5 / 5 + 2	5 / 5 + 2	5 / 5 + 2	5 / 5 + 2	
Poids à vide (UE)†	1 844 / 1 926	1 948 / 2 028	1 948 / 2 028	2 009 / 2 090	1 901 / 1 979	
Poids à vide (DIN)††	1 769 / 1 851	1 873 / 1 953	1 873 / 1 953	1 934 / 2 015	1 826 / 1 904	
Poids total en charge du véhicule (GVW)	2 440 / 2 640	2 590 / 2 750	2 590 / 2 750	2 620 / 2 750	2 550 / 2 700	
REMORQUAGE (kg)						
Sièges	5 / 5 + 2	5 / 5 + 2	5 / 5 + 2	5 / 5 + 2	5 / 5 + 2	
Remorque non freinée	750	750	750	750	750	
Capacité de remorquage maximale	Jusqu'à 1 800 / Jusqu'à 1 800	Jusqu'à 2 200 / Jusqu'à 2 200	Jusqu'à 2 500 / Jusqu'à 2 200	Jusqu'à 2 500 / Jusqu'à 2 200	Jusqu'à 2 000 / Jusqu'à 2 000	Jusqu'à 2 000 / Jusqu'à 2 000
Poids maximum autorisé au point d'attelage	150 / 145	150 / 145	150 / 145	150 / 145	150 / 145	150 / 145
Poids total autorisé en charge (PTAC)	4 240 / 4 440	4 790 / 4 950	5 090 / 4 950	5 120 / 4 950	4 550 / 4 700	4 550 / 4 700
CHARGEMENT DE TOIT (kg)						
Charge de toit maximale (barres transversales comprises)‡	75	75	75	75	75	75

*Si le véhicule est équipé de jantes 18", la vitesse maximale sera de 221 km/h. **Les poids sont ceux des véhicules aux spécifications de série. Les options supplémentaires augmentent le poids. †Avec un conducteur de 75 kg, des réservoirs pleins et 90 % de carburant. ††Comprend des réservoirs pleins et 90 % de carburant. ‡Poids maximal sur le toit réduit à 60 kg avec les pneus été.

DIMENSIONS ET CAPACITÉS



Empattement 2 741 mm



Longueur derrière la deuxième rangée 980 mm

Largeur de l'espace de chargement 1 323 mm

Longueur derrière la première rangée 1 824 mm

Longueur 4 597 mm



Hauteur sur route

avec antenne de toit 1 727 mm

Hauteur sous pavillon

Hauteur maximale sous pavillon avant/arrière avec toit standard 1 003 mm / 984 mm

Hauteur maximale sous pavillon avant/arrière avec toit panoramique 1 049 mm / 1 013 mm

Espace pour les jambes

Espace maximal pour les jambes à l'avant 993 mm

Espace maximal pour les jambes à l'arrière, deuxième rangée 968 mm

Espace maximal pour les jambes à l'arrière, troisième rangée 655 mm

Capacité de l'espace de chargement

Hauteur 757 mm, Largeur 1 323 mm

Largeur de l'espace de chargement entre les roues 1 107 mm

5 places

Volume maximal de l'espace de chargement derrière la première rangée

Sec* 1 574 litres, liquide* 1 794 litres

Volume maximal de l'espace de chargement derrière la deuxième rangée

Sec* 963 litres, liquide* 1 179 litres

5 + 2 places

Volume maximal de l'espace de chargement derrière la première rangée

Sec* 1 451 litres, liquide* 1 651 litres

Volume maximal de l'espace de chargement derrière la deuxième rangée

Sec* 840 litres, liquide* 1 036 litres

Volume maximal de l'espace de chargement derrière la troisième rangée

Sec* 115 litres, liquide* 157 litres

Garde au sol

Garde au sol tout-terrain (5 sièges / 5 + 2 sièges)

172 mm / 167 mm

Garde au sol standard 209,6 mm

Diamètre de braquage

De trottoir à trottoir 11,8 m

De mur à mur 12,14 m

Tours de volant de butée à butée 2,31

Passage à gué

Profondeur de gué maximale 600 mm

Largeur de 2 069 mm rétroviseurs rabattus
Largeur de 2 173 mm rétroviseurs déployés



Voie avant
1 625,2 mm** - 1 635,6 mm

Hauteur
1 727 mm



Voie arrière :
1 623,0 mm - 1 642,7 mm†



	A	B	C
Tout-terrain††	Angle d'attaque 25,0° (22,8°)	Angle central 20,6°	Angle de fuite 30,2° (28,2°)
De série	22,9°	17,7°	28,3°



*Sec : volume mesuré avec des blocs solides conformes à la norme VDA (200 mm x 50 mm x 100 mm). Liquide : volume mesuré en simulant que l'espace de chargement est rempli de liquide. Les chiffres correspondent à des sièges complètement avancés et non inclinés. **La voie avant pour les moteurs D240 et P250 sera de 1 625,6 mm - 1 635,6 mm. †La voie arrière pour les moteurs D150 sera de 1 623,0 mm - 1 642,2 mm. ††Les chiffres entre parenthèses concernent uniquement les véhicules R-Dynamic.