

# RANGE ROVER EVOQUE



ABOVE & BEYOND





BY APPOINTMENT TO  
HM THE QUEEN  
MANUFACTURERS OF  
MOTOR VEHICLES  
JAGUAR LAND ROVER LIMITED  
COVENTRY



BY APPOINTMENT TO  
HRH THE DUKE OF EDINBURGH  
MANUFACTURERS OF  
MOTOR VEHICLES  
JAGUAR LAND ROVER LIMITED  
COVENTRY



BY APPOINTMENT TO  
HRH THE PRINCE OF WALES  
MANUFACTURERS OF  
MOTOR VEHICLES  
JAGUAR LAND ROVER LIMITED  
COVENTRY



**ABOVE & BEYOND**

Depuis que le premier Land Rover a été conçu en 1947, nous avons toujours construit des véhicules qui repoussent les limites du possible. Ceux-ci ont alors incité leurs propriétaires à explorer de nouveaux territoires et à conquérir des terrains difficiles. Nos véhicules incarnent parfaitement les valeurs des designers et des ingénieurs qui les ont créés. Chacun d'entre eux intègre des éléments de design caractéristiques qui confèrent à tous vos déplacements une distinction toute britannique. C'est ainsi que nous continuons à innover, à défier les conventions et à aller toujours plus loin. Land Rover vous permet réellement de franchir de nouveaux horizons.





LE RANGE ROVER EVOQUE CONSTITUE UN TOURNANT AUDACIEUX DANS LE DESIGN DE LA MARQUE. AVEC SA CEINTURE DE CAISSE MONTANTE, SES ÉPAULES LARGES QUI COURENT SUR TOUTE LA LONGUEUR DU VÉHICULE ET SON TOIT FUSELÉ DISTINCTIF, LE RANGE ROVER EVOQUE SE PARE D'UNE SILHOUETTE TRÈS DYNAMIQUE QUI LUI CONFÈRE UNE ALLURE ATHLÉTIQUE ET PUISSANTE.

Gerry McGovern,  
Directeur du design et de la création de Land Rover.



Scannez ce code pour voir le Range Rover Evoque en action.

Les véhicules présentés sont issus de la gamme Land Rover mondiale. Les caractéristiques, les options et la disponibilité de ces véhicules peuvent varier d'un marché à un autre. Elles doivent être vérifiées auprès du concessionnaire Land Rover le plus proche de chez vous.  
Véhicule illustré à droite : Édition Landmark en bleu Moraine. Reportez-vous à la page 57 pour en savoir plus.





## SOMMAIRE

### DESIGN

Extérieur	6
Extérieur Cabriolet	9
Coupé, Cinq portes et Cabriolet	11
Intérieur	13
Capacité de l'espace de chargement	14
Capote	16

### TECHNOLOGIES D'AIDE À LA CONDUITE

Tests	18
Terrain Response	21
Contrôle de progression en tout-terrain	21
Contrôle de vitesse en descente	23
Wade Sensing (détection de passage à gué)	23
Système Adaptive Dynamics	25
Commande vectorielle de couple par freinage (Torque vectoring by braking)	25
Chaîne cinématique active (Active Driveline)	25
Aides au remorquage	27

### TECHNOLOGIES

Infodivertissement	28
Systèmes audio	30
Connectivité	32
Assistances au conducteur	34

<b>CONFORT POUR TOUS</b>	<b>36</b>
--------------------------	-----------

### MOTEURS

Transmission automatique à 9 rapports	39
Moteurs Diesel Ingenium	40
E-Capability	41
Moteurs essence Ingenium	42

### CARROSSERIE ET CHÂSSIS

Robustesse et stabilité	44
-------------------------	----

<b>SÉCURITÉ</b>	<b>46</b>
-----------------	-----------

<b>ENVIRONNEMENT</b>	
Développement durable	48

<b>SPÉCIFICATIONS</b>	
Choisissez votre motorisation	53
Choisissez votre modèle et vos options	54
Choisissez votre extérieur	80
Choisissez vos jantes	82
Choisissez votre intérieur	84
Choisissez vos accessoires	94

<b>FICHE TECHNIQUE</b>	<b>100</b>
------------------------	------------

<b>L'UNIVERS LAND ROVER</b>	<b>104</b>
-----------------------------	------------

## DESIGN


# EXTÉRIEUR

Avec ses lignes remarquables, ses épaules musclées et son toit fuselé, le Range Rover Evoque ne ressemble à aucun autre véhicule.

Pour explorer la ville dans ses moindres recoins ou tout simplement pour être vu aux bons endroits, le Range Rover Evoque est toujours prêt pour l'action. En incarnant l'équilibre parfait entre un design extérieur distinctif, un habitacle enveloppant et d'excellentes performances et capacités de franchissement, il représente la quintessence du style de vie urbain contemporain.

Des phares adaptatifs à LED en option complètent le design extérieur du véhicule. Ils combinent originalité et sécurité en fournissant un éclairage plus puissant qui offre une meilleure visibilité de nuit. La fonction adaptative des phares permet d'orienter automatiquement les faisceaux en fonction des mouvements du volant pour suivre les courbes de la chaussée.

Les feux de jour affichent un motif distinctif et servent également d'indicateurs de direction en clignotant en orange.



Véhicule illustré à droite : HSE Dynamic Cinq portes en blanc Yulong.







## EXTÉRIEUR CABRIOLET

Le Range Rover Evoque a défini le SUV compact avec son design devenu le symbole de l'élégance et d'une vie moderne. Le véhicule va désormais encore plus loin. Le Range Rover Evoque Cabriolet, premier SUV compact cabriolet haut de gamme au monde, établit de nouvelles normes en termes de design, de capacités et de pur plaisir de conduire.



Véhicule illustré à gauche et ci-dessus : HSE Dynamic Cabriolet avec Pack Design Black en orange Phoenix.



Véhicule illustré ci-dessus : HSE Dynamic Coupé en coloris rouge Firenze.

Véhicule illustré ci-dessus : HSE Dynamic Cinq portes en blanc Yulong.

## COUPÉ, CINQ PORTES ET CABRIOLET



Véhicule illustré ci-dessus : HSE Dynamic Cabriolet en coloris orange Phoenix.

Le Range Rover Evoque est disponible en versions Coupé, Cinq portes et Cabriolet. Les versions Coupé et Cinq portes offrent une gamme comptant jusqu'à sept modèles, notamment les modèles Pure, SE, SE Dynamic, Édition Landmark, HSE, HSE Dynamic et Autobiography. La version Cabriolet est disponible pour les modèles Dynamic, SE Dynamic et HSE Dynamic avec un système de capote en tissu Ebène qui se replie en accordéon.

Avec ses lignes racées, le Range Rover Evoque Coupé incarne une interprétation audacieuse du design britannique actuel. Son profil d'athlète, ses courbes irréprochables et ses superbes finitions attireront tous les regards, tandis qu'à l'intérieur, l'habitacle contemporain aux finitions remarquables vous promet les voyages les plus raffinés qui soient.

Le modèle Cinq portes privilégie la polyvalence tout en conservant les lignes immédiatement reconnaissables du Range Rover Evoque. Avec son toit fuselé, sa ceinture de caisse montante et sa silhouette athlétique, il semble être en parfaite harmonie avec le style de vie urbain contemporain. L'espace intérieur est très intelligemment agencé et superbement fini. Que vous exploriez la ville avec vos proches ou partiez à la campagne pour un déjeuner loin des sentiers battus, grâce aux sièges confortables de ce modèle, chacun arrivera à la fois détendu et prêt pour l'aventure.

Avec le Range Rover Evoque Cabriolet, les capacités inhérentes du véhicule et sa superbe silhouette atteignent de nouveaux sommets. Ses lignes originales respirent l'assurance, l'individualité et la sérénité, tandis que l'habitacle spacieux permet à quatre passagers de voyager confortablement.





## INTÉRIEUR

La beauté du design extérieur se prolonge à l'intérieur. L'ADN de Range Rover se retrouve dans tout l'habitacle, à travers un souci du détail incomparable, des lignes affirmées et des surfaces épurées, qui se marient harmonieusement avec les finitions contemporaines.

Les formes pures et architecturales de l'habitacle sont rehaussées d'un vaste choix d'équipements et de finitions. Les sièges sont dotés des toutes dernières technologies, telles que les options de climatisation des sièges avant, pour un maximum de confort et de détente lors de vos trajets. Parmi les finitions, on notera l'utilisation de matériaux haut de gamme, tels que le cuir Windsor perforé, les doubles surpiqûres et l'épais capitonnage des inserts de porte. Les sièges en cuir Windsor perforé sont montés en série sur les modèles HSE, HSE Dynamic et Autobiography.

Pour un aspect encore plus exclusif et sportif, sur le modèle HSE Dynamic, des sièges sport sont disponibles en option avec le pack Dynamic Plus. Ces sièges sont disponibles en cuir Windsor perforé, avec réglage électrique des sièges conducteur et passager et fonction chauffante.

L'écran tactile de 10" vient parfaire l'habitacle et devient l'élément central du tableau de bord. Avec un format large 21/9e et 80 % de pixels en plus que sur l'écran tactile 8" standard, cet écran est disponible sur les modèles SE, SE Dynamic et Édition Landmark. Il est monté en série sur les modèles HSE, HSE Dynamic, Autobiography et sur tous les modèles Cabriolet.

## POSITION DE CONDUITE DOMINANTE SPORT

La position de conduite dominante Sport du Range Rover Evoque vous offre une meilleure visibilité sur la route, pour vous permettre d'aborder tout type de terrain en toute confiance.

Habitacle ci-contre et ci-dessus : HSE Dynamic Cinq portes en coloris Ebène avec coutures Lunaire et sièges Sport.

Véhicule illustré ci-dessus à droite : HSE Dynamic Cinq portes en blanc Yulong.

# CAPACITÉ DE CHARGEMENT

L'espace de chargement du Range Rover Evoque est à la fois fonctionnel et élégant. Tous les modèles offrent un espace amplement suffisant pour vos bagages, que vous partiez en week-end ou que reveniez d'une virée shopping. Les versions Coupé et Cinq portes offrent un agencement des sièges modulable qui peut facilement être configuré grâce aux sièges arrière rabattables en deux parties (60/40). Ou, pour maximiser l'espace de chargement, vous pouvez rabattre complètement les sièges arrière selon vos besoins. Lorsque les sièges arrière sont en position verticale, vous bénéficiez d'un généreux espace de chargement de 550 litres pour la version Coupé ou de 575 litres pour la version Cinq portes.

Le hayon de la version Cabriolet a été conçu pour vous permettre d'accéder facilement à l'espace de chargement. Il comporte même une trappe à skis en option qui sert également d'accoudoir. La capacité de chargement de 251 litres demeure inchangée quelle que soit la position de la capote et permet de recevoir un sac de golf standard ou une poussette.







## CAPOTE

Le véhicule est doté d'un système de capote en tissu qui se replie en accordéon. Un commutateur de la console centrale permet de commander aisément l'ouverture et la fermeture, même en roulant jusqu'à une vitesse de 48 km/h. Le toit Ebène s'accorde parfaitement à toutes les teintes du véhicule. Le toit est doté d'une doublure acoustique afin d'atténuer le bruit de la route et d'isoler l'habitacle.

Le déflecteur d'air améliore le confort des sièges avant lorsque la capote est repliée en atténuant les courants d'air provenant de l'arrière de l'habitacle. Il est disponible en option et sous forme d'accessoire.



## TECHNOLOGIES D'AIDE À LA CONDUITE

# TESTS

Avant de gagner le droit d'arborer le badge Land Rover, nos véhicules subissent des tests rigoureux pour s'assurer qu'ils offrent le plus haut niveau de luxe, de performances et de capacités.



### SUSPENSION

Il y a peu de chance que vous poussiez votre Land Rover plus loin que nous ne l'avons fait. Pour des capacités dynamiques incomparables, sur route comme en tout-terrain, nos véhicules sont exposés sur une durée réduite à l'équivalent de dix ans de pressions de conduite extrêmes avec notre plate-forme de test ultra-sophistiquée.



### VITESSE DU VENT

Le Range Rover Evoque a été développé dans des souffleries de pointe et dans plusieurs chambres climatiques pour recréer les conditions aérodynamiques les plus difficiles auxquelles il devra faire face. Pour atteindre un niveau de fiabilité à toute épreuve, il faut pousser tous les systèmes jusqu'à leurs limites.



### CLIMATS CHAUD ET FROID

Dans des conditions réelles et dans nos chambres d'essai climatiques, nous faisons geler les véhicules à -40 °C et nous les chauffons à +50 °C. Ensuite, nous examinons les fonctions et systèmes clés du véhicule pour nous assurer qu'ils sont conformes à nos standards les plus stricts. Ainsi, même dans les contrées les plus lointaines et reculées, le confort et la tranquillité d'esprit ne seront jamais loin.



### TOUT-TERRAIN

Des terres glacées hostiles d'Arjeplog, en Suède, aux sables arides du désert de Dubai, nous veillons à ce que nos performances tout-terrain légendaires soient innées à chacun de nos véhicules. Nos prototypes sont développés sur environ 8,500 km de pistes tout-terrain figurant parmi les plus difficiles du monde.



### TESTS ACOUSTIQUES

Le son neutre de notre « chambre sourde » nous permet d'exposer l'habitacle du Range Rover Evoque à diverses fréquences et vibrations, afin de nous assurer qu'il offre une sonorité raffinée à tous les régimes moteur et sur toutes les surfaces.



### MOUSSON

Nos installations de tests de l'eau contrôlent que chaque véhicule peut franchir un passage à gué et en sortir sans que la moindre gouttelette ne pénètre dans l'habitacle. Dans le simulateur de mousson, tous les véhicules sont arrosés à l'aide de 85 000 litres d'eau spécialement colorée tout en étant inclinés à 45° pour rechercher les moindres fuites sous lumière UV.







## TERRAIN RESPONSE

Land Rover a toujours été synonyme d'aptitudes tout-terrain hors normes et le Range Rover Evoque ne déroge pas à la règle : il est à la hauteur des situations les plus exigeantes. Résolue et réactive, la conduite est encore améliorée par le généreux débattement des roues et les technologies tout-terrain innovantes telles que Terrain Response.

Disponible de série sur tous les véhicules à transmission intégrale (4WD), ce système s'adapte aux réactions du moteur, de la transmission, des différentiels et du châssis pour optimiser l'adhérence, votre confort et votre agrément de conduite.


Le système Terrain Response offre quatre modes standard : standard, herbe / gravillons / neige, boue et ornières, et sable. Le véhicule est ainsi dans son élément, quelles que soient les conditions extérieures.

Un cinquième mode en option, Dynamic, est disponible sur les versions Coupé et Cinq portes. Ce mode règle la suspension afin de garantir un contrôle encore plus précis de la caisse, avec une tenue de route améliorée et des réactions plus incisives.

 Mode Dynamic

 Mode standard

 Herbe, gravillons, neige

 Boue et ornières

 Sable

## CONTRÔLE DE PROGRESSION TOUT-TERRAIN

Le contrôle de progression en tout-terrain (ATPC) est un système de dernière génération qui offre au conducteur la possibilité de déterminer et de maintenir une vitesse constante en conditions difficiles. Ce système est monté en série sur les modèles Autobiography, sur toutes les motorisations Si4 et SD4 et il est disponible en option avec le moteur TD4 de 180 ch.

Fonctionnant comme un régulateur de vitesse, ce système opère à très basses vitesses (entre 1,8 km/h et 30 km/h). Il permet ainsi au conducteur de se concentrer sur un terrain difficile à négocier.

L'ATPC permet au véhicule de démarrer sans difficulté sur des surfaces offrant peu d'adhérence, telles que le verglas, la neige ou l'herbe mouillée.

Mis au point par les experts tout-terrain de Land Rover, l'ATPC fonctionne de concert avec la technologie **Terrain Response** classique, le système quatre roues motrices et les systèmes de freinage.

Une fois l'ATPC activé, on utilise les boutons +/- du régulateur de vitesse standard (sur le volant) pour régler la vitesse. Toute sollicitation de la pédale d'accélérateur ou de frein permet au conducteur de reprendre la main, au besoin.





## CONTRÔLE DE VITESSE EN DESCENTE

Le système de contrôle de vitesse en descente (HDC) breveté de Land Rover est un équipement de série pour tous les véhicules à quatre roues motrices. Ce système aide le conducteur en maintenant une vitesse constante dans les descentes difficiles en dosant les freins individuellement sur chaque roue.

L'**aide au démarrage en côte** empêche le véhicule de partir en arrière lorsque vous démarrez en côte.


Quant à la fonction de **contrôle du relâchement des freins en pente (GRC)**, elle empêche le véhicule de partir trop vite sur les pentes à forte déclivité lorsque le conducteur relâche le frein.

## WADE SENSING (DÉTECTION DE PASSAGE À GUÉ)

La fonction Wade Sensing, disponible en option, est précieuse lorsqu'il s'agit de franchir un gué ou une zone inondée, car elle permet d'avancer dans l'eau jusqu'à 500 mm de profondeur.

Exclusivité Land Rover, des capteurs situés dans les rétroviseurs extérieurs fournissent au conducteur, par le biais de l'écran tactile, une indication visuelle en temps réel de la profondeur de l'eau par rapport au véhicule et de la capacité de franchissement maximale.





## SYSTÈME ADAPTIVE DYNAMICS

Disponible en option, le système Adaptive Dynamics doté de la technologie avancée MagneRide™ surveille les mouvements du véhicule plus de 1 000 fois par seconde. Il s'adapte aux sollicitations du conducteur et aux conditions de route afin d'accroître la maîtrise et de minimiser l'inclinaison du véhicule, offrant un toucher de route parfaitement équilibré. Disponible sur les modèles HSE, HSE Dynamic et Autobiography Coupé et Cinq portes, le système détecte même les conditions tout-terrain et optimise les paramètres avancés des amortisseurs MagneRide™ en conséquence, offrant ainsi un équilibre parfait entre agilité et conduite souple et maîtrisée.

- 1 INCLINAISON LATÉRALE NON CORRIGÉE
- 2 INCLINAISON LATÉRALE CORRIGÉE

## COMMANDE VECTORIELLE DE COUPLE PAR FREINAGE

(TORQUE VECTORING BY BRAKING)

Dans les virages, l'agilité et la stabilité du véhicule sont améliorées par le système Torque Vectoring (commande vectorielle de couple par freinage). Cette fonctionnalité est installée de série sur les véhicules à quatre roues motrices. Le système surveille en permanence le véhicule et équilibre la répartition du couple entre les roues afin d'améliorer l'adhérence et la maniabilité aussi bien sur route qu'en tout-terrain.

- A RISQUE DE SOUS-VIRAGE DÉTECTÉ
- B COUPLE MAXIMUM SUR LES ROUES EXTÉRIEURES
- C FORCE DE FREINAGE SUR LES ROUES INTÉRIEURES
- D TRAJECTOIRE CORRIGÉE

## CHAÎNE CINÉMATIQUE ACTIVE

(ACTIVE DRIVELINE)

Disponible en option sur les moteurs TD4 de 180 ch et de série sur les moteurs Si4 et SD4, le système Active Driveline présente des avantages aussi bien sur route qu'en tout-terrain. Lorsque les conditions sur route s'y prêtent, il peut déconnecter l'entraînement des roues arrière, vous faisant bénéficier d'économies de carburant. Une stratégie de contrôle sophistiquée surveille continuellement les paramètres clés du véhicule et de l'environnement.

Si la situation l'exige, le système réactive de manière imperceptible l'entraînement des roues arrière en moins de 300 millisecondes. En tout-terrain, le couple réparti sur chaque roue arrière peut varier en fonction de l'adhérence disponible. Un affichage dédié sur l'écran tactile relaie des informations détaillées pour que vous vous sentiez toujours serein.

- 3 2 ROUES MOTRICES (2WD)
- 4 4 ROUES MOTRICES (4WD) ACTIVÉES





## AIDES AU REMORQUAGE

Avec sa capacité de remorquage pouvant atteindre 2 000 kg sur les versions Coupé et Cinq portes et 1 500 kg sur la version Cabriolet et ses technologies embarquées, le Range Rover Evoque peut mener à bien les tâches les plus exigeantes.

### CAMÉRA DE REcul

La caméra de recul en option, qui améliore la visibilité en marche arrière, est une aide précieuse pour les manœuvres de stationnement comme pour l'attelage d'une remorque.

L'**assistance à l'attelage** facilite l'accrochage d'une remorque en vous permettant de visualiser l'opération d'attelage. Cette fonction affiche sur l'écran tactile la trajectoire prévue du crochet de remorquage du véhicule vers la flèche. De série avec la caméra de recul.

### SYSTÈME DE CAMÉRAS PANORAMIQUES

Intégrée au système de caméras panoramiques, l'assistance au remorquage vous aide également à manœuvrer en marche arrière en prévoyant les mouvements de la remorque. Vous pouvez même saisir la largeur de votre remorque pour afficher des repères précis sur l'écran tactile.

### CONTRÔLE DE STABILITÉ DE L'ATTELAGE

Le contrôle de stabilité de la remorque détecte les mouvements de la remorque et, grâce au freinage sélectif, contribue à corriger les situations potentiellement dangereuses.

Veuillez vous reporter à la liste des équipements de série et en option à la page 72.  
L'écran tactile présenté est le Touch Pro 10".  
Véhicule illustré à gauche et ci-dessus : HSE Dynamic Cinq portes en blanc Yulong.



## TECHNOLOGIES

# INFODIVERTISSEMENT

Grâce à notre ensemble de technologies de pointe InControl, vous et votre Range Rover Evoque restez à tout moment connectés au monde extérieur. Choisissez l'un de nos deux systèmes d'infodivertissement InControl : Les deux systèmes peuvent être respectivement optimisés par l'ajout de packs de connectivité : Connect et Connect Pro.



## AFFICHAGE TÊTE HAUTE

Proposée en option, la technologie d'affichage tête haute projette sur le pare-brise les informations clés du véhicule, telles que la vitesse, le rapport enclenché et les instructions du système de navigation\*. Ces informations sont affichées dans la ligne de vision du conducteur pour ne pas le distraire.

En cas de forte luminosité, ce système laser innovant est bien plus efficace que les systèmes à LED classiques : les données sont plus lisibles. Cette fonction peut être activée et désactivée selon les préférences du conducteur. Disponible en option avec Touch et Touch Pro.

Découvrez InControl sur le site [landrover.com/incontrol](http://landrover.com/incontrol)

Au moment où nous lançons InControl, certaines des fonctionnalités spécifiques décrites peuvent être en option et varier selon le pays ou le groupe motopropulseur. Pour connaître les fonctionnalités disponibles et les conditions générales applicables, veuillez consulter le site Web Land Rover pour votre pays ou contacter votre concessionnaire Land Rover le plus proche. Certaines fonctionnalités requièrent une carte SIM appropriée associée à un forfait données adapté qu'il faudra prolonger après la période initiale indiquée par votre concessionnaire. La connectivité du téléphone mobile ne peut être garantie dans toutes les régions.



## TOUCH

### DISPONIBLE SUR LES MODÈLES PURE, SE, SE DYNAMIC ET ÉDITION LANDMARK

- Écran tactile de 8"
- Système audio Land Rover avec 8 haut-parleurs
- **Protect** comprend les fonctionnalités suivantes : appel d'urgence SOS, assistance Land Rover optimisée et application pour smartphone Remote Essentials.

### EN OPTION

- Navigation avec reconnaissance vocale
- Radio numérique (DAB)
- **Secure Tracker** permet de géolocaliser un véhicule volé en détectant tout mouvement non autorisé de votre véhicule
- Reconnaissance de la signalisation routière\*
- **InControl Apps\*** comprend toute une gamme d'applications agréées Land Rover pouvant être connectées au Range Rover Evoque à partir de votre smartphone afin d'améliorer certains aspects de votre expérience à bord du véhicule
- **Connect** vous offre une connectivité inégalée avec :
  - InControl Apps\*
  - Remote Premium est une application multifonction qui vous permet de surveiller votre véhicule et d'interagir avec lui à distance pour vous simplifier la vie
  - Wi-Fi Hotspot.



## TOUCH PRO

### DISPONIBLE SUR LES MODÈLES SE, SE DYNAMIC, HSE, HSE DYNAMIC, AUTOBIOGRAPHY ET LES MODÈLES CABRIOLET

- Écran tactile de 10"
- Système audio Meridian™ Surround 380 W avec 10 haut-parleurs et un caisson de graves
- Reconnaissance vocale†
- Lecteur CD/DVD
- **Protect** comprend les fonctionnalités suivantes : appel d'urgence SOS, assistance Land Rover optimisée et application pour smartphone Remote Essentials.

### EN OPTION

- Système audio Meridian™ Surround 660 W avec 12 haut-parleurs et un caisson de graves\*\*
- Système audio Meridian™ Surround 825 W avec 16 haut-parleurs et un caisson de graves†
- Navigation Pro‡
- Radio numérique (DAB)
- Écran double vision†
- Télévision numérique\*†
- Secure Tracker
- Reconnaissance de la signalisation routière\*
- InControl Apps\*
- **Connect Pro** vous offre ce qui se fait de mieux en matière de connectivité et de fonctionnalité. Caractéristiques :
  - InControl Apps\*
  - Remote Premium
  - Pro Services comprenant les éléments suivants : Wi-Fi Hotspot, l'application Route Planner, Partage de l'heure d'arrivée prévue, services Live, mode Trajet quotidien, mode Arrivée et mode Parking arrivée.

\*Nécessite Navigation ou Navigation Pro \*\*Disponible uniquement sur Cabriolet †Indisponible sur Cabriolet ‡Nécessite Connect Pro.  
La disponibilité peut varier en fonction des modèles et des versions. Veuillez consulter la liste des fonctionnalités disponibles de série et en option aux pages 62-79.  
Véhicule illustré à gauche : Autobiography Cinq portes en coloris rouge Firenze.



## SYSTÈMES AUDIO

Pour vous garantir un son cristallin, le Range Rover Evoque propose trois systèmes audio. Avec 8 haut-parleurs, le système audio Land Rover à bord des modèles Range Rover Evoque Pure, SE, SE Dynamic et Édition Landmark vous offre un son cristallin et parfaitement équilibré.

Land Rover s'est associé à Meridian™, marque reconnue au niveau mondial pour la qualité de ses technologies de traitement du son numérique, pour concevoir des systèmes audio de très haute définition pour le Range Rover Evoque.

Tous les systèmes audio Meridian sont dotés de la technologie de commande de volume dynamique afin de compenser automatiquement et imperceptiblement tout bruit indésirable détecté dans l'habitacle.

Le système audio Meridian de 380 W compte 10 haut-parleurs et un caisson de graves bicanal qui délivrent, grâce à leur disposition intelligente, une définition audio exceptionnelle, avec des aigus cristallins et des graves profonds.

Ce système à 10 haut-parleurs et caisson de graves bicanal, disponible en option sur les modèles SE et SE Dynamic et monté en série sur les modèles HSE, HSE Dynamic et tous les modèles Cabriolet, offre une profondeur et une clarté supérieures.

Le Range Rover Evoque peut également être équipé en option du système audio Meridian Surround de 660 W qui comporte 12 haut-parleurs et un caisson de graves bicanal sur la version Cabriolet, de 825 W avec 16 haut-parleurs et un caisson de graves bicanal sur les versions Coupé et Cinq portes (de série sur les modèles Autobiography ; indisponible sur les modèles Pure).


Ces systèmes intègrent également la technologie Meridian Trifield™. Cette technologie offre ce que l'on fait de mieux au monde en matière de reproduction du son, en la rapprochant de l'expérience du concert en direct, indifféremment de la place occupée par l'auditeur dans l'habitacle ; chaque occupant pourra savourer un plaisir d'écoute pur.

L'écran tactile présenté est le Touch Pro 10".

Meridian est une marque déposée de Meridian Audio Ltd. Trifield™ et l'emblème « à trois champs » constitue une marque commerciale de Trifield Productions Ltd.

Véhicules illustrés à droite : HSE Dynamic Cinq portes en blanc Fuji et HSE Dynamic Cabriolet en orange Phoenix.

SYSTÈME AUDIO SURROUND MERIDIAN



 825 WATTS

 16 HAUT-PARLEURS

 CAISSON DE GRAVES




 660 WATTS

 12 HAUT-PARLEURS

 CAISSON DE GRAVES

# CONNECTIVITÉ

Touch et Touch Pro fournissent une multitude d'informations et de divertissements. La technologie intuitive InControl peut vous aider à trouver une place de stationnement, à écouter votre musique préférée et même à récupérer un véhicule volé, pour vous rendre la vie plus simple et plus agréable.



## PLANIFICATION D'ITINÉRAIRES

Avant de prendre la route, utilisez l'application **Route Planner** ou le portail en ligne pour rechercher et enregistrer des lieux ou pour définir votre destination. L'application utilise le Cloud pour envoyer votre destination automatiquement à l'écran de navigation de votre véhicule. Disponible uniquement avec Connect Pro.

## RESTEZ CONNECTÉ

Avant de monter à bord de votre véhicule, réglez la température de l'habitacle selon vos préférences grâce à l'application **Remote Premium** disponible sur smartphone et maintenant sur l'Apple Watch. Sur la route, la fonction embarquée **Wi-Fi Hotspot** assure une connexion Internet stable et vous permet de connecter jusqu'à huit appareils. Disponible uniquement avec Connect ou Connect Pro.



## RESTEZ CONCENTRÉ

Notre système de **reconnaissance vocale\*** Touch Pro comprend les instructions verbales normales. Ainsi, vous pouvez rester concentré sur la route sans subir de distractions. Disponible uniquement avec Connect Pro.

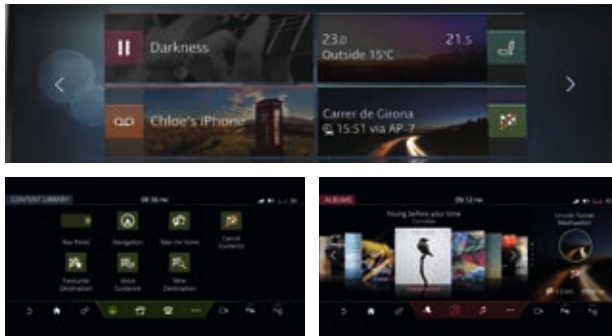
## TROUVEZ UNE PLACE DE STATIONNEMENT

Lorsque vous approchez de votre destination, **Navigation Pro** vous suggère des aires de stationnement à proximité à partir d'une base de données, en vous indiquant la disponibilité des places. En un seul clic, le parking est ajouté et votre itinéraire est mis à jour. Le **mode Arrival Parking** affiche une image satellite à 360° de l'adresse d'arrivée pour vous aider à identifier votre destination. Disponible uniquement avec Connect Pro.

\*Non disponible sur la version Cabriolet.

Les fonctions et options InControl ainsi que leur disponibilité dépendent des pays et des groupes motopropulseurs. Contactez votre concessionnaire pour connaître les disponibilités et l'ensemble des conditions dans votre pays. Certaines fonctionnalités requièrent l'installation de Connect Pro et d'une micro SIM appropriée associée à un forfait données adapté qu'il faudra prolonger après la période initiale indiquée par votre concessionnaire. Apple Watch® est une marque déposée d'Apple Inc. aux États-Unis et dans d'autres pays. La connectivité du réseau de téléphonie mobile ne peut être garantie dans toutes les régions. InControl Apps doit être téléchargé dans la boutique Apple/Android ; contactez le concessionnaire Land Rover le plus proche de chez vous pour en savoir plus.

Découvrez InControl sur le site [landrover.com/incontrol](http://landrover.com/incontrol)  
Veuillez consulter la liste des fonctionnalités disponibles de série et en option aux pages 62-79.



## ALLEZ PLUS VITE

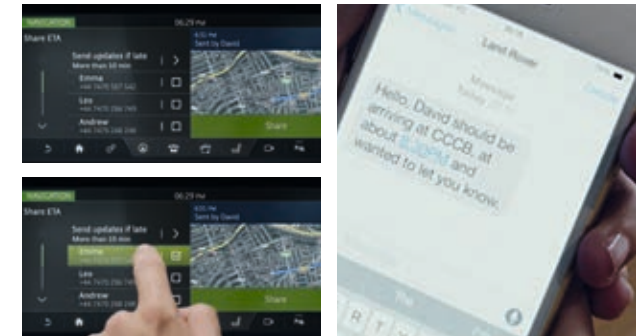
Touch Pro vous offre une puissance de traitement des données supérieure grâce à un processeur quatre cœurs et un réseau Ethernet intégré.

La fonction de personnalisation de l'écran d'accueil vous permet de configurer l'écran selon vos préférences, avec jusqu'à quatre écrans d'accueil personnalisés et plus de 60 raccourcis.



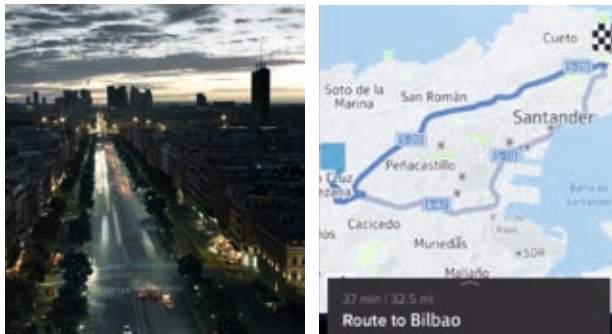
## GUIDAGE INTELLIGENT

Avec le mode **Trajet quotidien**, le système apprend vos déplacements réguliers et vous indique automatiquement la durée prévue du trajet en fonction des données de circulation historiques et dynamiques, sans que vous ayez besoin de saisir une destination. Le système mémorise les itinéraires que vous empruntez pour chaque destination et vous conseille le plus rapide. Disponible uniquement avec Connect Pro.



## PARTAGE DE PROGRESSION

Communiquez votre heure d'arrivée prévue aux contacts de votre choix ; ils sauront ainsi avec précision de quel moment vous devez arriver, selon les calculs du système de navigation. Si vous prenez du retard, la fonction **Partage de l'heure d'arrivée prévue** peut leur envoyer des mises à jour automatiques par sms ou e-mail sans aucune action nécessaire de votre part. Disponible uniquement avec Connect Pro.



## PORTE-À-PORTE

Une fois votre véhicule garé, l'application **Route Planner** vous guide jusqu'à votre destination : une véritable expérience porte-à-porte incluant les options de transport public. Disponible uniquement avec Connect Pro. L'application **Remote Premium** vous permet également d'inspecter votre véhicule pour vérifier que vous avez bien verrouillé toutes les portes et toutes les vitres. Disponible uniquement avec Connect ou Connect Pro.



## GÉOLOCALISATION VÉHICULE VOLÉ

Avec **Secure Tracker** disponible en option, en cas d'effraction dans votre véhicule, une alarme silencieuse se déclenche et alerte les autorités compétentes. Votre véhicule peut ensuite être géolocalisé jusqu'à ce qu'il soit récupéré.




## ASSISTANCE À PORTÉE DE MAIN

Avec **Protect**, en cas d'incident, la fonction Appel d'urgence SOS vous connecte automatiquement avec l'équipe d'intervention d'urgence qui prévient les secours et les envoie là où vous êtes. Vous pouvez également les appeler manuellement en appuyant sur un bouton dans l'habitacle. Vous pouvez également appeler un opérateur du service Assistance Land Rover optimisée si vous avez besoin d'une assistance technique. De série avec Touch ou Touch Pro.


# ASSISTANCE AU CONDUCTEUR

## AIDES À LA CONDUITE




### ASSISTANCE DE MAINTIEN DE FILE AVEC FREINAGE D'URGENCE INTELLIGENT ET DÉTECTION DE SOMNOLENCE DU CONDUCTEUR

L'assistance de maintien de file détecte lorsque le véhicule dérive involontairement hors de sa voie et redresse la trajectoire en douceur. La détection de somnolence du conducteur identifie les premiers signes de somnolence et vous recommande de prendre une pause. S'il détecte un risque de collision, le système de freinage d'urgence intelligent affiche une alerte de risque de collision frontale pour vous donner le temps de réagir. Si le risque de collision se maintient et que vous ne réagissez pas, le système applique les freins pour réduire la gravité de l'impact potentiel.



### RÉGULATEUR DE VITESSE ADAPTATIF AVEC ASSISTANCE EMBOUTEILLAGE ET FREINAGE D'URGENCE INTELLIGENT

Que vous roulez sur autoroute ou que vous vous retrouviez pris dans la circulation urbaine, ce système permet de garder une distance de sécurité adéquate entre votre véhicule et celui que vous précède, si ce dernier ralentit ou s'arrête. Si le véhicule suivi s'arrête complètement, le vôtre s'immobilise en douceur. Lorsque la circulation reprend, il vous suffit de toucher l'accélérateur, et le régulateur de vitesse adaptatif rétablit la distance adéquate avec le véhicule qui vous précède. Le système fonctionne à partir de 16 km/h.



### PHARES À LED ADAPTATIFS AVEC SIGNATURE LED

Les phares à LED offrent une luminosité accrue pour vous garantir une meilleure visibilité et une sécurité renforcée la nuit. La fonction adaptative permet d'orienter automatiquement les faisceaux en fonction des mouvements du volant pour suivre les courbes de la chaussée.



### SURVEILLANCE DES ANGLES MORTS AVEC DÉTECTION DE TRAFIC EN MARCHÉ ARRIÈRE


Le système de surveillance des angles morts vous avertit lorsque des véhicules se trouvent dans votre angle mort ou s'en rapprochent à vive allure, grâce à un petit témoin qui s'éclaire sur le rétroviseur extérieur concerné. La détection de trafic en marche arrière vous avertit lorsqu'un danger se trouve à proximité de votre véhicule, d'un côté comme de l'autre. Vous êtes ainsi prévenu de la présence d'obstacles même si vous ne les voyez pas.

## AIDES AU STATIONNEMENT



### AIDE AU STATIONNEMENT

Notre système d'assistance au stationnement en créneau et en bataille facilite les manœuvres comme jamais auparavant en insérant automatiquement votre véhicule dans une place adaptée. Il vous reste simplement à sélectionner le rapport adapté et à contrôler la vitesse du véhicule à l'aide des pédales de frein et d'accélérateur. Des descriptions et des messages vous guident tout au long de la manœuvre. L'assistance au stationnement permet également de sortir d'une place avec une sérénité absolue.



### AIDE AU STATIONNEMENT À 360°

L'aide au stationnement à 360° vous aide à manœuvrer avec aisance dans les espaces exigus. Les capteurs placés autour de la voiture se déclenchent automatiquement lorsque vous sélectionnez la marche arrière. Vous pouvez également les activer manuellement pour afficher sur l'écran tactile un schéma présentant la voiture vue de dessus. Pendant la manœuvre de stationnement, l'écran tactile et le retour audio vous indiquent à quelle distance vous trouvez des obstacles.



### SYSTÈME DE CAMÉRAS PANORAMIQUES

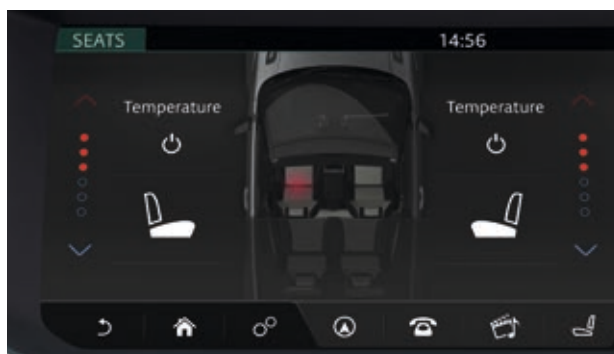
Quatre caméras numériques discrètement montées sur le pourtour du véhicule vous présentent une vue de près de 360°, y compris une vue aérienne via l'écran tactile. Cette option facilite de nombreuses manœuvres : stationnement en créneau, entrée et sortie d'endroits exigus, et engagement sur intersections.



### HOMELINK®

Le système HomeLink® est un émetteur universel monté sur le dessous du rétroviseur intérieur. Cet émetteur peut être programmé pour faire fonctionner jusqu'à trois systèmes de commande sans fil à la maison ou au bureau, par exemple pour les portes de garage, les portails automatiques ou encore l'éclairage de sécurité. Le conducteur se simplifie ainsi la vie en remplaçant par un système unique les différentes télécommandes normalement requises pour contrôler tous ces dispositifs.

## CONFORT POUR TOUS

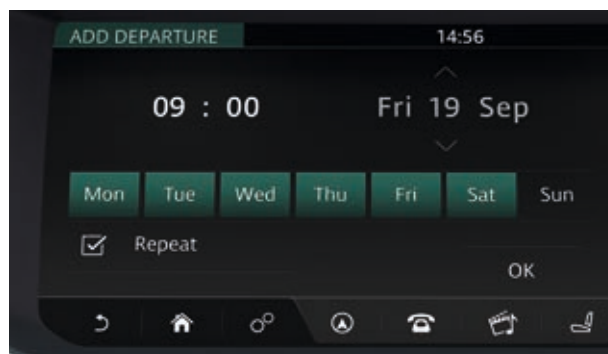


### SIÈGES

Les sièges avant chauffants sont disponibles en option et, pour les passagers arrière, les versions Coupé et Cinq portes peuvent également être spécifiées avec les sièges arrière chauffants en option.

Quelle que soit la température, les sièges avant chauffants et climatisés sont aussi disponibles sur toutes les versions. Le conducteur et le passager peuvent régler la température indépendamment, via l'écran tactile, pour bénéficier d'un confort maximal.

Pour le nec plus ultra en termes de confort, des sièges avant massants sont disponibles en option sur les modèles HSE, HSE Dynamic et Autobiography. Ils permettent au conducteur et au passager de choisir des programmes individuels sur l'écran tactile. Il existe cinq programmes, avec une intensité plus ou moins forte, chacun procurant un massage réconfortant qui détendra le conducteur et son passager.



### CLIMATISATION PROGRAMMABLE

Disponible en option, la climatisation programmable est enrichie d'une fonction supplémentaire : le préchauffage de stationnement. Elle préchauffe le moteur et canalise la chaleur résiduelle vers l'habitacle. Le véhicule offre ainsi une température confortable au moment où vous devez partir.

De même, par temps chaud, vous pouvez refroidir la température de l'habitacle. Cette fonction s'active ou se programme à l'avance via l'écran tactile pour que votre véhicule soit fin prêt au moment de votre départ chaque matin. Les versions Coupé et Cinq portes peuvent aussi être activées immédiatement à distance par Climatisation Programmée, pour plus de facilité et de commodité.



### ÉCLAIRAGE D'AMBIANCE INTÉRIEUR CONFIGURABLE

Le raffinement et les possibilités de personnalisation atteignent de nouveaux sommets grâce à l'option de configuration de l'éclairage intérieur, de série sur les modèles HSE, HSE Dynamic et Autobiography.

Cette fonction vous permet de modifier la couleur et la nuance en changeant l'ambiance de l'habitacle pour l'accorder à votre humeur. Dix couleurs sont disponibles, du blanc Ice à la couleur Moonlight et au rouge Racing.



### ÉCRAN DOUBLE VISION

Disponible en option, le système double vision permet au conducteur et au passager de regarder des contenus complètement indépendants sur l'écran tactile de 10 pouces. Par exemple, le conducteur peut suivre les instructions du système de navigation tandis que le passager avant visionne un DVD ou la télévision, si cette fonctionnalité est disponible. Un casque numérique WhiteFire® sans fil est inclus. Non disponible sur les modèles Cabriolet ou Pure.

### TÉLÉVISION NUMÉRIQUE

Avec cette fonction disponible en option, vous pouvez regarder la télévision numérique\* sur l'écran tactile haute résolution de 10". Non disponible sur les modèles Cabriolet ou Pure.



### TOIT PANORAMIQUE

Sur les versions Coupé et Cinq portes, le toit panoramique fixe entièrement vitré, disponible en option, amplifie la sensation d'espace et inonde l'habitacle de lumière, tout en offrant une vue panoramique ininterrompue de l'environnement.

Et surtout, la teinte foncée du verre trempé maintient une température confortable dans l'habitacle et protège les occupants et l'intérieur des rayons du soleil. Pour plus d'intimité, un rideau coulissant électrique est également fourni, occultant entièrement le toit vitré si nécessaire.



### HAYON ÉLECTRIQUE AVEC OUVERTURE MAINS LIBRES

Cette fonction vous permet d'actionner le hayon (ouverture ou fermeture) depuis l'extérieur sans toucher le véhicule ni la clé intelligente.

Si la clé intelligente est détectée, le hayon peut être activé en passant un pied sous l'arrière du véhicule.

Deux capteurs sont placés de chaque côté du hayon pour pouvoir opérer depuis le bord du trottoir, plutôt que depuis l'arrière du véhicule. Comme le système est compatible avec les équipements de remorquage, vous pourrez continuer à ouvrir et fermer le hayon en toute simplicité. Le hayon à ouverture électrique main libre n'est pas disponible sur les modèles Cabriolet ou Pure.

En outre, si nécessaire, vous pouvez aussi fermer le hayon en appuyant sur un bouton situé à l'intérieur du hayon.

\*Bien que Land Rover travaille en permanence avec ses partenaires sur les nouvelles normes TV du monde entier, nous ne pouvons pas garantir la compatibilité du signal numérique dans tous les pays à tout moment. WhiteFire® est une marque déposée d'Unwired Technology LLC et son utilisation par Land Rover Limited est soumise à licence.

Véhicule illustré : HSE Dynamic Cinq portes en Indus Silver. Habitacle illustré ci-dessus : HSE Dynamic Cinq portes en coloris Ebène avec coutures Lunaire.




## MOTEURS

# TRANSMISSION AUTOMATIQUE À 9 RAPPORTS


Légère et compacte, la transmission automatique à 9 rapports permet une consommation de carburant plus basse et une réduction des émissions de CO<sub>2</sub>, ainsi qu'une plus grande maîtrise du véhicule en conditions de faible adhérence ou en cas de remorquage, grâce à un premier rapport très court, spécialement adapté.

La transmission a été spécifiquement conçue pour des moteurs transversaux. C'est l'une des plus efficaces et les plus techniquement évoluées qui ait jamais équipé un véhicule de série. Deux embrayages à crabots brevetés remplacent la configuration classique plus volumineuse : l'augmentation du nombre de rapports a pour conséquence des accélérations plus nerveuses, des passages de rapports de meilleure qualité et une conduite plus raffinée.

Non seulement le rapport le plus long réduit la consommation de carburant, mais il accroît également le confort en diminuant le bruit à vitesse élevée. La boîte automatique à neuf rapports est extrêmement robuste et complète parfaitement les aptitudes en tout-terrain emblématiques de Land Rover, tout en offrant un raffinement et une efficacité optimums sur route.



Véhicule illustré à gauche : HSE Dynamic Coupé avec moteur Si4 290 ch en coloris rouge Firenze.



## MOTEURS DIESEL INGENIUM

### TD4 150 ch / 180 ch

Le moteur Ingenium 2.0L Diesel 4 cylindres turbocompressé de 150 ch / 180 ch produit un couple de 380 / 430 Nm. Il est optimisé pour offrir la meilleure économie de carburant de la gamme.

- L'injection directe à rampe commune haute pression, le calage de l'échappement et le refroidisseur à eau haute efficacité fonctionnent conjointement pour assurer une combustion efficace et propre.
- Le refroidissement adaptatif intelligent à commande électronique du moteur ne s'active que lorsque nécessaire pour réduire au maximum la consommation de carburant et les émissions de CO<sub>2</sub>.
- Le moteur est doté d'un turbocompresseur à géométrie variable qui s'adapte aux fluctuations de débit des gaz d'échappement pour fournir un couple élevé sur toute la plage de régimes et une réactivité uniforme et progressive.

### SD4 240 ch

Le moteur Ingenium 2.0L Diesel double turbo, avec ses 240 ch et son couple de 500 Nm, améliore les performances tout en offrant encore une consommation de carburant impressionnante.

- Le double turbocompresseur séquentiel en série allie performances exceptionnelles en termes de puissance et motricité supérieure à basse vitesse.
- Parmi les dernières nouveautés, un système d'injection à rampe commune à plus haute pression, passant de 1.800 à 2.200 bar, ainsi qu'un débit d'injection du carburant plus élevé. Ces technologies fonctionnent de concert pour garantir des économies de carburant, des émissions et une puissance optimisées.
- Le résultat : un moteur qui repousse les limites de performance d'un 4 cylindres et qui offre les impressionnantes économies de carburant inhérentes à la gamme Ingenium.





	ACCÉLÉRATION 0-100 KM/H (SECONDES)	VITESSE DE POINTE (KM/H)	ÉMISSIONS DE CO <sub>2</sub> (G/KM)
<b>TD4 - 150 ch</b>			
Cinq portes (boîte manuelle/automatique)	10,8 / 10	182 / 180	125 / 134
Cabriolet (automatique)	12	180	149
<b>TD4 - 180 ch</b>			
Coupé (boîte manuelle/automatique)	10 / 9	200 / 195	125 / 129
Cinq portes (boîte manuelle/automatique)	10 / 9	200 / 195	125 / 134
Cabriolet (automatique)	10,3	195	149
<b>SD4 - 240 ch</b>			
Coupé (automatique)	7,3	217	153
Cinq portes (automatique)	7,3	217	153
Cabriolet (automatique)	8	217	164



## E - CAPABILITY

L'engagement de Land Rover en matière de développement durable ressort dans sa gamme actuelle de véhicules, avec son large éventail de technologies, comme le système d'arrêt / démarrage intelligent et la recharge de la batterie par récupération d'énergie cinétique au freinage. Les nouveaux moteurs du Range Rover Evoque vont encore plus loin dans l'innovation. Leur efficacité énergétique a fait un bond en avant sans que les performances soient compromises. Un badge EVOQUE bleu, à l'arrière du véhicule, permet d'identifier les versions avec la meilleure efficacité énergétique.

	 ACCÉLÉRATION 0-100 KM/H (SECONDES)	 VITESSE DE POINTE (KM/H)	<b>CO<sub>2</sub></b> ÉMISSIONS DE CO <sub>2</sub> (G/KM)
<b>eD4 – 150 ch</b>			
Coupé (boîte manuelle)	11,2	182	109
Cinq portes (boîte manuelle)	11,2	182	113
<b>TD4 – 150 ch</b>			
Cinq portes (boîte manuelle)	10,8	182	125



## MOTEURS ESSENCE INGENIUM

### Si4 240 ch

Le moteur Ingenium 2.0L essence 4 cylindres turbocompressé de 240 ch produit un couple de 340 Nm. Il offre une économie de carburant et une motricité exceptionnelles.

- Le système de commande de relevage intelligente à variation continue (CVVL) module le degré d'ouverture des soupapes d'admission afin de réduire les pertes de pompage du moteur. Cela permet au moteur de « respirer » avec une efficacité maximale, optimisant ainsi la puissance et le couple.
- Le système CVL est associé au double calage de distribution variable indépendant pour une flexibilité de fonctionnement ultime, assurant une puissance et une économie de carburant excellentes sur toute la plage de régimes.
- Pour faciliter l'accélération et les dépassements, le couple maximum est disponible à 1 250 tr/min.
- Le turbocompresseur à double admission est alimenté par un collecteur d'échappement intégré qui accroît le transfert d'énergie vers la turbine, ce qui réduit nettement la latence du turbo et accélère la réponse du moteur.

### Si4 290 ch

Le moteur ultraperformant Ingenium 2.0L essence 4 cylindres à turbocompresseur de 290 ch améliore la réactivité.

- Il offre un couple maximal de 400 Nm à 1 500 tr/min.
- Le turbocompresseur optimisé est doté d'une roue de compresseur à haut débit qui offre 26 % d'air en plus, pour une puissance maximale de 290 ch.
- Le turbocompresseur à double admission est doté de roulements à billes céramiques qui réduisent les frottements et améliorent la réponse transitoire.



CO<sub>2</sub>

	ACCÉLÉRATION 0-100 KM/H (SECONDES)	VITESSE DE POINTE (KM/H)	ÉMISSIONS DE CO <sub>2</sub> (G/KM)
<b>Si4 – 240 ch</b>			
Cinq portes (automatique)	7,3	217	165
Cabriolet (automatique)	8,1	217	185
<b>Si4 – 290 ch</b>			
Coupé (automatique)	6,3	231*	173
Cinq portes (automatique)	6,4	231*	173

\*Si le véhicule est équipé de jantes 18", la vitesse maximale sera de 221 km/h.  
Le puissant moteur Si4 de 290 ch comprend un pare-chocs exclusif de série. Les feux antibrouillard ne sont pas disponibles.



## CARROSSERIE ET CHÂSSIS

# ROBUSTESSE ET STABILITÉ

### CARROSSERIE

La structure de caisse du Range Rover Evoque est allégée mais extrêmement robuste. Elle est réalisée avec des matériaux légers qui lui confèrent une résistance exceptionnelle, un grand raffinement ainsi que d'excellentes propriétés en cas de collision.

La structure est basée sur une plate-forme monocoque en acier. Pour revisiter le design et la dynamique sportive du Range Rover Evoque, il fallait tout d'abord développer une toute nouvelle structure,

puis utiliser des technologies et des éléments faisant la part belle à la légèreté, tels que :

- Ailes avant et ensemble de hayon
- Traverse en magnésium
- Structure en acier optimisée, contenant des aciers au bore haute résistance.

### CHÂSSIS ET DYNAMIQUE DU VÉHICULE

Le châssis du Range Rover Evoque a été révisé par les ingénieurs de Land Rover pour produire une dynamique de conduite combinant la réactivité d'une sportive et un raffinement impressionnant, sans pour autant compromettre les capacités tout terrain.

Le Range Rover Evoque est doté d'une suspension totalement indépendante, avec des jambes à ressorts hélicoïdaux à l'avant et à l'arrière, et des berceaux avant et arrière isolés, fixés à une structure de carrosserie monocoque en acier exceptionnellement rigide. Les performances du système de suspension de base sont renforcées par des technologies de pointe telles que le système de transmission intégrale intelligente.

Le châssis comporte quelques innovations, telles que la direction assistée asservie à la vitesse (EPAS), qui contribuent à donner au véhicule un meilleur rendement et un dynamisme hors du commun.

### STRUCTURE OPTIMISÉE

L'utilisation d'un acier ultra-haute résistance dans les parties stratégiques supportant le plus de charge était un objectif majeur des designers et des ingénieurs. La structure en acier finale est composée à 18 % (en poids) d'aciers au bore haute résistance. Ces aciers spéciaux confèrent une robustesse accrue dans les endroits critiques, sans qu'il y ait besoin d'augmenter l'épaisseur et le poids des pièces embouties.

L'acier au bore ultra-haute résistance a été utilisé dans les endroits clés de la cellule de sécurité, tels que les montants A et les bas de caisse. Les versions Coupé et Cinq portes comprennent aussi des montants B en acier au bore ultra-haute résistance. Il en résulte une cellule de sécurité incroyablement stable et robuste, qui protège les occupants et fournit une plate-forme très rigide, améliorant le raffinement et la dynamique du véhicule.

L'utilisation d'acier au bore ultra-haute résistance dans le montant A a permis de conserver sa forme fine et inclinée sans compromettre la solidité ni la sécurité de la structure.

La structure de carrosserie optimisée en acier du Range Rover Evoque protège les occupants grâce à une cellule de sécurité incroyablement robuste et stable. La cellule de sécurité a été optimisée grâce à des outils informatiques de simulation très sophistiqués, qui ont permis aux ingénieurs de mener des crash tests virtuels bien avant la fabrication des prototypes.


La plus haute priorité a été donnée à la protection des piétons, ainsi les lignes de la face avant, des pare-chocs et du capot ont été soigneusement optimisées afin de réduire le plus possible les blessures potentielles.

La structure de carrosserie en acier de la version Cabriolet est encore optimisée par l'utilisation de matériaux sophistiqués afin de conserver la résistance supérieure de la structure.



ÉLÉMENTS DE CHÂSSIS  
LÉGERS

SUSPENSION MULTIBRAS  
INTÉGRALE



AMORTISSEURS  
MAGNERIDE™

## SÉCURITÉ

Comme pour chaque Land Rover, la sécurité a été une priorité clé dans la conception du Range Rover Evoque. Les systèmes de contrôle dynamique de la stabilité et de contrôle de stabilité anti-retournement, à la pointe de la technologie, détectent les pertes d'adhérence et réagissent pour que le véhicule maintienne sa trajectoire et pour réduire le risque de retournement. Dans le cas peu probable où le véhicule se retourne, le système de protection anti-tonneau de la version Cabriolet déploie deux barres en aluminium à la verticale par rapport à la carrosserie arrière dans un délai de 90 millisecondes, afin de créer un espace sécurisé pour les occupants.

Chaque modèle de la gamme comporte un équipement de sécurité des occupants complet comprenant des prétensionneurs de ceinture de sécurité, des airbags conducteur et passager et un airbag au niveau des genoux du conducteur. De plus, les versions Coupé et Cinq portes sont équipées d'airbags thoraciques et d'airbags rideaux latéraux, tandis que la version Cabriolet comporte des airbags latéraux combinés tête/thorax.

### SYSTÈME DE VÉRIFICATION DES CEINTURES DE SÉCURITÉ DES PASSAGERS



### AIRBAGS RIDEAUX\* AVEC DÉTECTION DE RETOURNEMENT

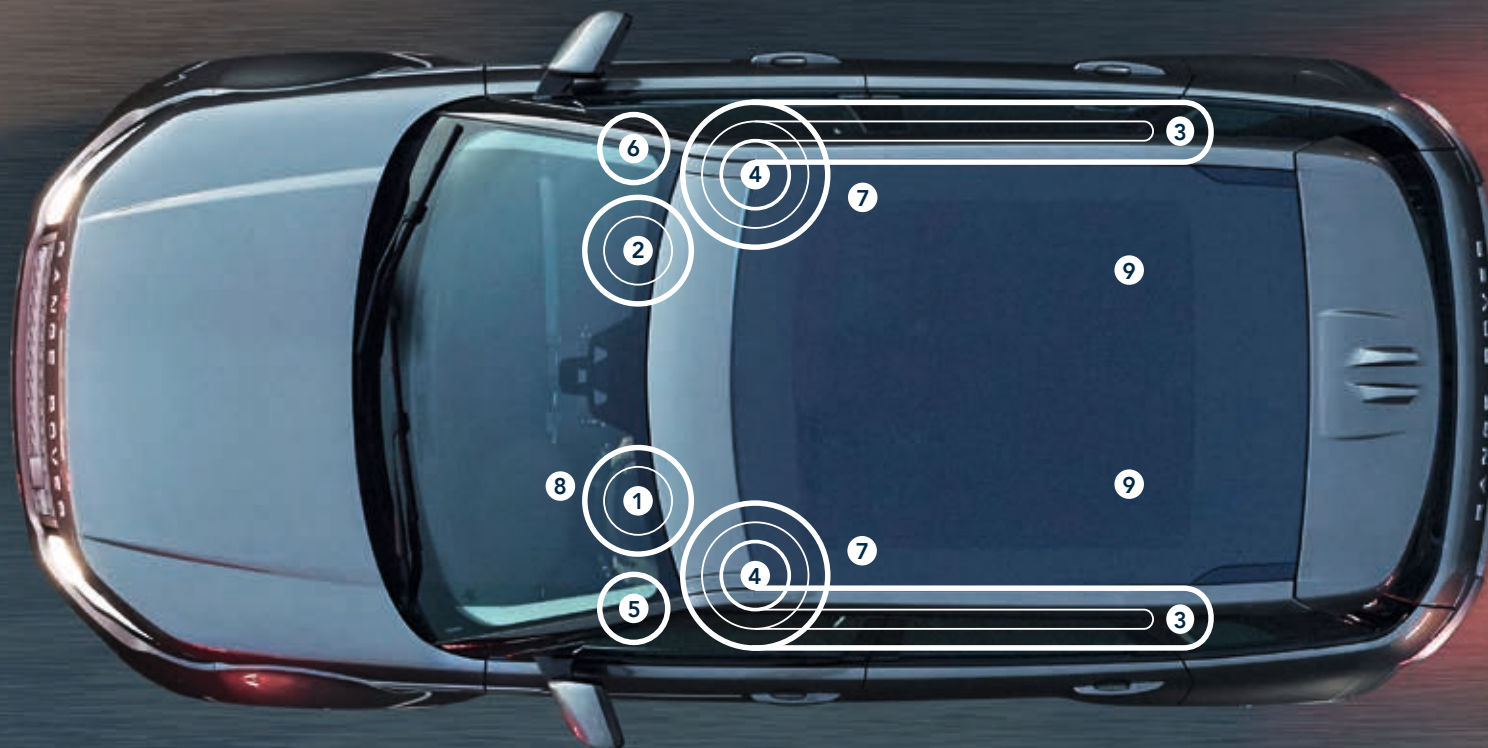
En cas d'impact latéral ou de retournement, ces airbags se déploient pour offrir une protection supplémentaire contre les blessures à la tête.

### AIRBAGS FRONTAUX

En cas d'impact sévère, les airbags conducteur et passager se gonflent pour offrir une protection supplémentaire aux occupants.

### AIRBAG DE PROTECTION DES GENOUX DU CONDUCTEUR

L'airbag de protection des genoux du conducteur se gonfle en cas d'impact frontal pour fournir une protection supplémentaire au niveau des jambes.



**SYSTÈMES  
DE SÛRETÉ**

- 1** AIRBAG CONDUCTEUR
- 2** AIRBAG PASSAGER
- 3** AIRBAGS RIDEAUX LATÉRAUX\*

- 4** AIRBAGS THORACIQUES LATÉRAUX\*\*
- 5** AIRBAG DE PROTECTION DES GENOUX DU CONDUCTEUR
- 6** INTERRUPTEUR DE DÉSACTIVATION D'AIRBAG POUR PASSAGER AVANT

- 7** PRÉTENSIONNEURS DE CEINTURE DE SÉCURITÉ
- 8** RAPPEL DE CEINTURE DE SÉCURITÉ
- 9** POINTS ISOFIX

\*Non disponible sur Cabriolet \*\*La version Cabriolet intègre un airbag combiné tête/thorax, offrant une protection globale de la tête et du thorax.

## ENVIRONNEMENT

# DÉVELOPPEMENT DURABLE

Le Range Rover Evoque est le plus compact de tous les Range Rover. Son approche globale vise à réduire son impact environnemental tout au long de sa vie utile. Cette taille compacte permet de réduire son poids, d'améliorer ses performances aérodynamiques et de vous offrir une tenue de route plus agile et plus sportive, avec un centre de gravité plus bas.

En choisissant des méthodes de production innovantes, Land Rover agit dans le souci du développement durable et réduit les répercussions de son activité sur le milieu naturel.



## MATÉRIAUX LÉGERS

Avec un poids contenu (à partir de 1 621 kg\*), le Range Rover Evoque utilise toute une gamme de matériaux légers pour devenir le Range Rover le plus léger à ce jour. Dans tout le véhicule, des matériaux légers font leur apparition : le capot est en aluminium, la traverse en magnésium et, sur les versions Coupé et Cinq portes, le toit est aussi en aluminium. Les ailes avant et l'ensemble de hayon sont fabriqués en matériaux composites.

Même le pare-brise feuilleté s'est affiné pour alléger le véhicule et améliorer sa consommation, ses performances et sa tenue de route.

## TECHNOLOGIE STOP/START

Toutes les motorisations sont dotées du système d'arrêt / démarrage intelligent Stop/Start qui coupe automatiquement le moteur à l'arrêt et le redémarre dès que votre pied relâche le frein (ou agit sur l'embrayage pour les versions à transmission manuelle). Cela permet de réduire la consommation de carburant et les émissions de CO<sub>2</sub>.

## E-CAPABILITY

Land Rover a commencé à produire des versions spécifiques qui émettent le moins de CO<sub>2</sub> possible. Ces véhicules sont dénommés « e-Capability » et sont signalés par un badge EVOQUE bleu apposé à l'arrière.

Avec une version e-Capability, les émissions de CO<sub>2</sub> peuvent être réduites à seulement 109 g/km avec un modèle à deux roues motrices (2WD) ou 125 g/km avec un modèle à moteur Diesel, à transmission manuelle et quatre roues motrices (4WD) ; sans compromettre l'excellent rendement de votre véhicule.

## ANALYSE DU CYCLE DE VIE

Afin de minimiser l'impact écologique général du véhicule, le Range Rover Evoque est conçu avec une approche complète du cycle de vie visant à minimiser l'impact environnemental : depuis les études initiales et le processus de fabrication jusqu'à son utilisation par le client et son recyclage en fin de vie. Chaque étape du cycle de vie a été analysée dans le but de consommer moins de ressources naturelles, d'employer plus de matériaux durables et de minimiser la création de déchets.



\*Ce chiffre s'applique aux modèles Coupé avec moteur 2.0L eD4 à boîte manuelle.  
Véhicule illustré à gauche : HSE Dynamic Cinq portes en blanc Yulong.

POUR PERSONNALISER VOTRE VÉHICULE, LE RANGE ROVER EVOQUE VOUS OFFRE UNE VASTE GAMME D'OPTIONS.

Les pages suivantes vont vous guider dans une succession logique d'étapes, afin que votre véhicule reflète vraiment votre personnalité. De multiples possibilités s'offrent à vous : la sélection de la motorisation et du modèle, le choix des coloris extérieurs et intérieurs, des jantes, des finitions et des touches finales qui vont définir votre caractère.

Si vous désirez visualiser vos choix, utilisez notre configurateur en ligne sur le site [landrover.com](https://www.landrover.com)

52-53

---

1

---

**ÉTAPE 1  
CHOISISSEZ VOTRE  
MOTORISATION**

Faites votre choix parmi une gamme de motorisations puissantes, essence ou diesel.

54-79

---

2

---

**ÉTAPE 2  
CHOISISSEZ VOTRE  
MODÈLE ET VOS OPTIONS**

Comparez les équipements de série de chaque modèle.

80-81

---

3

---

**ÉTAPE 3  
CHOISISSEZ  
VOTRE COULEUR**

Optez pour un véhicule à votre image, grâce au vaste choix proposé.

82-83

---

4

---

**ÉTAPE 4  
CHOISISSEZ  
VOS JANTES**

Différents styles sont disponibles, chacun conçu pour mettre en valeur l'audacieux design extérieur.

84-93

---

5

---

**ÉTAPE 5  
CHOISISSEZ  
VOTRE INTÉRIEUR**

Lorsque vous choisissez votre intérieur, vous pouvez le personnaliser en optant pour l'assortiment de couleurs idéal pour les sièges, les matériaux et les finitions que vous préférez. Utilisez ces trois éléments pour vous faire plaisir et pour marquer votre véhicule de votre empreinte personnelle.

94-99

---

6

---

**ÉTAPE 6  
CHOISISSEZ  
VOS ACCESSOIRES**

Des accessoires complémentaires sont proposés pour personnaliser votre véhicule et répondre à vos besoins et envies.

100-103

---

**FICHE TECHNIQUE**

Dimensions, performances et autres données techniques.

# 1



## CHAÎNE CINÉMATIQUE, PERFORMANCES MOTEUR ET CONSOMMATION

Les moteurs Ingenium sont conformes à la norme EU6 et sont associés à une boîte de vitesse ultra légère en aluminium, disponible en transmission manuelle à six rapports ou en automatique à neuf rapports. Cela contribue grandement à réduire la consommation de carburant et les émissions de CO<sub>2</sub>.

Le puissant moteur essence Ingenium Si4 de 290 ch est également conforme à la norme EU6, mais offre des performances supérieures, passant de 0 à 100 km/h en tout juste 6,3 secondes. Toutes ces motorisations sont dotées du système d'arrêt / démarrage intelligent Stop/Start, qui coupe automatiquement le moteur à l'arrêt et le redémarre dès que votre pied relâche le frein.

	DIESEL						ESSENCE		
	2.0L eD4		2.0L TD4		2.0L SD4		2.0L Si4		
	BOÎTE MANUELLE*	BOÎTE MANUELLE*	BOÎTE MANUELLE*	AUTOMATIQUE	AUTOMATIQUE	AUTOMATIQUE	AUTOMATIQUE	AUTOMATIQUE	
PUISSANCE (CH)	150 E-CAPABILITY	150** E-CAPABILITY	180	150**	180	240	240**	290*	
Chaîne cinématique	2 roues motrices (2WD)	4 roues motrices (4x4)	4 roues motrices (4x4)	4 roues motrices (4x4)	4 roues motrices (4x4)	4 roues motrices (4x4)	4 roues motrices (4x4)	4 roues motrices (4x4)	
Puissance maximale kW (Ch) / tr/min	110 (150) / 3 500	110 (150) / 3 500	132 (180) / 4 000	110 (150) / 3 500	132 (180) / 4 000	177 (240) / 4 000	177 (240) / 5 500	213 (290) / 5 500	
Couple maxi (Nm / tr/min)	380 / 1 750	380 / 1 750	430 / 1 750	380 / 1 750	430 / 1 750	500 / 1 500	340 / 1 250	400 / 1 500	
Cylindrée (cm3)	1 999	1 999	1 999	1 999	1 999	1 999	1 998	1 998	
Nombre de cylindres	4	4	4	4	4	4	4	4	
Nombre de soupapes par cylindre	4	4	4	4	4	4	4	4	
Disposition des cylindres	En ligne	En ligne	En ligne	En ligne	En ligne	En ligne	En ligne	En ligne	
<b>CONSOMMATION (Coupé/Cinq portes/Cabriolet)</b>									
Cycle urbain	l/100 km	4,9 / 5,0	5,5	5,5 / 5,5	6,1 / 6,7	5,8 / 6,1 / 6,7	6,9 / 6,9 / 7,3	9,2 / 10,3	9,6 / 9,6
Cycle extra-urbain	l/100 km	3,7 / 3,9	4,3	4,3 / 4,3	4,5 / 5,1	4,4 / 4,5 / 5,1	5,2 / 5,2 / 5,6	6,2 / 6,9	6,5 / 6,5
Cycle mixte	l/100 km	4,2 / 4,3	4,8	4,8 / 4,8	5,1 / 5,7	4,9 / 5,1 / 5,7	5,8 / 5,8 / 6,2	7,3 / 8,2	7,6 / 7,6
Émissions de CO <sub>2</sub>	g/km	109 / 113	125	125 / 125	134 / 149	129 / 134 / 149	153 / 153 / 164	165 / 185	173 / 173

## MODÈLES CLASSÉS PAR MOTEURS

	PURE	SE	SE DYNAMIC	ÉDITION LANDMARK	HSE	HSE DYNAMIC	AUTOBIOGRAPHY	DYNAMIC (CABRIOLET)	SE DYNAMIC (CABRIOLET)	HSE DYNAMIC (CABRIOLET)
2.0L eD4 Diesel	■**	■	■		■	■				
2.0L TD4 Diesel (150 ch)	■**	■**	■**		■**	■**		■	■	■
2.0L TD4 Diesel (180 ch)	■**	■**	■	■**	■	■	■		■	■
2.0L SD4 Diesel (240 ch)		■**	■		■	■			■	■
2.0L Si4 essence (240 ch)	■**	■**	■**		■**	■**	■**		■	■
2.0L Si4 essence (290 ch)						■	■			

\*Non disponible sur Cabriolet \*\*Non disponible sur Coupé.

Chiffres officiels basés sur les tests EU. Fournis uniquement à titre de comparaison. La consommation réelle peut différer de celle atteinte lors de ces tests, et dépend du style de conduite, des conditions de circulation, du kilométrage et du niveau d'entretien du véhicule.  
Déclenchement du témoin de carburant aux environs de 13,6 litres sur les moteurs Diesel et aux environs de 11,6 litres sur les moteurs essence.  
Véhicule illustré à gauche : HSE Cinq portes en blanc Fuji.

# 2

## CHAQUE MODÈLE OFFRE UN CHOIX DE MOTORISATIONS ET D'ÉQUIPEMENTS SPÉCIFIQUES.

Ce guide est conçu pour vous aider à choisir votre Range Rover Evoque idéal.  
Les pages suivantes vous présentent les principaux équipements de série sur chaque modèle.

### RANGE ROVER EVOQUE PURE



- Calandre et entourage de calandre Brunel
- Phares halogènes
- Lame des ouïes latérales Brunel
- Poignées de porte couleur carrosserie
- Coques de rétroviseurs couleur carrosserie
- Inscription Atlas sur le capot et le hayon
- Jantes en alliage 17 pouces à 10 branches « Style 105 »
- Finition de hayon Brunel
- Sièges en tissu
- Système audio Land Rover avec 8 haut-parleurs
- Écran tactile de 8".

### RANGE ROVER EVOQUE SE



- Mêmes équipements que le modèle Pure, plus :**
- Essuie-glaces asservis à un détecteur de pluie
  - Rétroviseur intérieur photosensible
  - Aide au stationnement avant
  - Éclairage d'ambiance intérieur
  - Accoudoir central arrière
  - Tapis de sol.
  - Rétroviseurs extérieurs chauffants à escamotage électrique avec éclairage d'approche et feu de bas de porte
  - Sièges avant à réglages électriques 8 directions
  - Sièges avant et rétroviseurs extérieurs avec fonction mémoire (Coupé uniquement)
  - Sièges en cuir grainé
  - Cadre de calandre Atlas
  - Ouïes d'aération du capot Brunel (Coupé uniquement)
  - Finition d'anneau de remorquage interne en blanc Techno Silver.
- En remplacement des équipements du modèle Pure :**
- Jantes en alliage 18 pouces à 5 branches doubles « Style 506 »

RANGE ROVER EVOQUE SE DYNAMIC



Mêmes équipements que le modèle SE, plus :

- Carrosserie Dynamic
- Assistant de feux de route automatique (AHBA)
- Sorties d'échappement carrées brillantes
- Navigation.

En remplacement des équipements du modèle SE :

- Calandre, ouïes d'aile et coques de rétroviseurs noir Narvik
- Ouïes d'aération du capot noir Narvik (Coupé uniquement)

- Finitions d'anneaux de remorquage avant et arrière noir Narvik à l'intérieur et Indus Silver à l'extérieur\*

- Phares au xénon avec signature LED et lave-phares électriques
- Finition de hayon noir Narvik
- Jantes en alliage 18 pouces à 7 branches « Style 706 »
- Sièges en cuir grainé perforé
- Sièges à réglage électrique 12 directions.

RANGE ROVER EVOQUE HSE



Équipements du SE Dynamic, plus :

- Feux antibrouillard avant
- Plaques de seuil Chrome
- Sièges avant et rétroviseurs extérieurs avec fonction mémoire
- Caméra de recul

En remplacement des équipements du SE Dynamic :

- Calandre Dark Atlas
- Ouïes d'aile et finition de hayon Atlas
- Ouïes d'aération du capot Atlas (Coupé uniquement)

- Finitions d'anneaux de remorquage avant et arrière blanc Silver à l'intérieur et Dark Techno Silver à l'extérieur

- Sorties d'échappement et carrosserie autres que Dynamic
- Jantes en alliage 19 pouces à 10 branches « Style 103 »
- Éclairage intérieur ambiant configurable
- Sièges en cuir Windsor perforé
- Système audio Meridian™ de 380 W avec 10 haut-parleurs et caisson de graves (Touch Pro)
- Écran tactile de 10"
- Navigation Pro.

\*Finitions d'anneaux de remorquage et cadre de calandre selon coloris extérieur ; contactez votre concessionnaire Land Rover pour en savoir plus.

## RANGE ROVER EVOQUE HSE DYNAMIC



Mêmes équipements que le modèle HSE, plus :

- Carrosserie Dynamic
- Ouïes d'aération du capot noir Narvik
- Sortie d'échappement carrée brillante
- Volant en cuir perforé Windsor
- Pédalier finition brillante.

En remplacement des équipements du modèle HSE :

- Calandre noir Narvik
- Cadre de calandre gris Corris\*
- Ouïes d'aile et coques de rétroviseurs noir Narvik
- Finitions d'anneaux de remorquage avant et arrière noir Narvik à l'intérieur et Indus Silver à l'extérieur\*
- Poignées de porte couleur carrosserie
- Finition de hayon noir Narvik
- Jantes en alliage 19 pouces à 7 branches doubles « Style 707 »
- Plaques de seuil avant en aluminium, éclairées, avec inscription Range Rover
- Finition aluminium texturé Dark Sport.

## RANGE ROVER EVOQUE AUTOBIOGRAPHY



Équipements du HSE Dynamic, plus :

- Phares à LED adaptatifs avec signature LED
- Système d'entrée sans clé
- Volant en cuir Windsor
- Système de caméras panoramiques

En remplacement des équipements du HSE Dynamic :

- Badge Autobiography
- Calandre, ouïes d'aile, ouïes de capot et finition de hayon Atlas
- Finition d'anneau de remorquage avant Indus Silver à l'intérieur et à l'extérieur\*

- Finition de diffuseur arrière noir Narvik à l'intérieur et Indus Silver à l'extérieur\*

- Jantes en alliage exclusives 20 pouces à 5 branches doubles « Style 527 »
- Intérieur cuir Windsor intégral
- Finition aluminium brossé satiné
- Tapis de sol avant et arrière Premium
- Plaques de seuil avant en aluminium, éclairées, avec inscription Autobiography
- Sièges avant à réglages électriques 14 directions avec fonction de mémorisation
- Système audio surround Meridian™ de 825 W avec 16 haut-parleurs et caisson de graves.

## ÉDITION LANDMARK



Pour faire tourner toutes les têtes, le modèle Édition Landmark existe en trois coloris (blanc Yulon, gris Corris et bleu Moraine) combinés au toit contrastant gris Carpathian de série. Sa carrosserie dynamique est rehaussée par des jantes en alliage exclusives de 19" à 7 branches doubles « Style 707 », avec des finitions gris foncé et des garnitures Atlas Graphite sur tout le véhicule. Son intérieur exclusif est garni de cuir grainé Ebène avec coutures Lunaire, avec des finitions exceptionnelles en aluminium brossé satiné foncé.

Les équipements de série du modèle Édition Landmark comprennent :

- Carrosserie Dynamic
- Jantes 19" à 7 branches doubles « Style 707 » finition gris foncé brillant
- Toit contrastant gris Carpathian
- Finition aluminium brossé satiné foncé
- Système d'entrée sans clé
- Hayon électrique avec ouverture mains libres
- Toit panoramique

- Système audio Land Rover avec 8 haut-parleurs (Touch)
- Écran tactile de 8"
- Ouïes latérales, ouïes de capot, calandre, cadre de calandre et inscription sur le capot et le hayon Graphite Atlas
- Ouïes de capot Graphite Atlas
- Inscription Graphite Atlas sur le capot et le hayon
- Finitions d'anneaux de remorquage avant et arrière noir Narvik à l'intérieur et gris Carpathian à l'extérieur
- Intérieur cuir grainé perforé Ebène avec coutures Lunaire.

## MODÈLES CABRIOLET

### RANGE ROVER EVOQUE CABRIOLET DYNAMIC



- Carrosserie Dynamic
- Calandre Brunel avec encadrement noir Narvik
- Phares halogènes
- Ouïes d'aération Brunel
- Poignées de porte couleur carrosserie
- Coques de rétroviseurs Noir Narvik
- Inscription Atlas sur le capot et le hayon
- Finitions d'anneaux de remorquage avant et arrière noir Narvik à l'intérieur et gris Corris à l'extérieur\*
- Sortie d'échappement carrée brillante
- Finition de hayon Brunel

- Rétroviseurs extérieurs chauffants à escamotage électrique avec fonction de mémorisation, éclairage d'approche et feux de bas de porte
- Jantes 17" à 10 branches « Style 105 »
- Points de fixation pour déflecteur d'air
- Sièges avant à réglages électriques 8 directions avec fonction de mémorisation
- Sièges en cuir grainé perforé
- Écran tactile de 10"
- Système audio Meridian™ de 380 W avec 10 haut-parleurs et caisson de graves
- Finition aluminium brossé satiné.

### RANGE ROVER EVOQUE CABRIOLET SE DYNAMIC



- Équipements du Dynamic, plus :
- Essuie-glaces asservis à un détecteur de pluie
  - Tapis de sol
  - Aide au stationnement avant
  - Éclairage d'ambiance intérieur
  - Feux antibrouillard avant.

En remplacement des équipements du Dynamic :

- Jantes en alliage 18 pouces à 7 branches « Style 706 »
- Phares au xénon avec signature LED et lave-phares électriques
- Finition aluminium texturé.

RANGE ROVER EVOQUE CABRIOLET HSE DYNAMIC



Équipements du SE Dynamic, plus :

- Navigation Pro
- Caméra de recul
- Éclairage intérieur ambiant configurable
- Capteur de qualité de l'air dans l'habitacle
- Ouïes de ventilation arrière
- Plaques de seuil avant en aluminium, éclairées, avec inscription Range Rover.

En remplacement des équipements du SE Dynamic :

- Calandre Dynamic noir Narvik avec cadre gris Corris\*
- Ouïes d'aile, ouïes de capot et finition de hayon noir Narvik
- Jantes en alliage 19 pouces à 7 branches « Style 707 »
- Sièges avant à réglages électriques 12 directions avec fonction de mémorisation
- Sièges en cuir Windsor perforé.

## PERSONNALISEZ L'EXTÉRIEUR

Le Range Rover Evoque propose deux packs design en option exclusifs pour personnaliser encore plus l'extérieur : le pack Design Black et le pack Design Graphite. Alors que le pack Design Black souligne l'allure affirmée du véhicule, l'audacieux pack Design Graphite lui donne encore plus d'assurance. Vous ferez tourner toutes les têtes sur votre passage.

### PACK DESIGN BLACK



Le pack Design Black en option est disponible sur les modèles HSE Dynamic, sur toutes les versions. Ce pack confère au design global du véhicule une allure encore plus affirmée, avec des éléments extérieurs en noir Narvik et des jantes en alliage noires satinées exclusives.

- Jantes 20" à 5 branches doubles « Style 508 » finition noir satiné
- Finitions d'anneaux de remorquage avant et arrière noir Narvik
- Phares, feux arrière et feux antibrouillard avant assombrés (feux antibrouillard non disponibles sur la motorisation Si4 de 290 ch)

- Inscription Range Rover noir Narvik sur le capot et le hayon
- Sorties d'échappement carrées noires Dynamic
- Cadre de calandre noir Narvik.

## PACK DESIGN GRAPHITE



Le pack Design Graphite vous permet de modifier divers éléments du véhicule au profit d'une finition gris Dorchester satiné, et de souligner le design du véhicule grâce à des jantes en alliage gris Technical satiné exclusives. Disponible sur les modèles HSE Dynamic et Autobiography, versions Coupé et Cinq portes.

- Jantes 20" à 5 branches doubles « Style 527 » finition gris satiné Technical
- Coques de rétroviseurs Noir Narvik
- Ouïes d'aération du capot noir Narvik
- Finitions d'anneaux de remorquage avant et arrière gris Dorchester satiné à l'extérieur

- Phares, feux arrière et feux antibrouillard avant assombris (feux antibrouillard non disponibles sur la motorisation Si4 de 290 ch)
- Inscription Range Rover noir Narvik sur le capot et le hayon
- Sorties d'échappement carrées noires Dynamic
- Calandre noir Narvik avec cadre gris Dorchester satiné.

## ÉQUIPEMENTS DE SÉRIE ET EN OPTION

### Moteur, transmission, suspension et dynamique de conduite

	CODE OPTION	2.0L eD4	2.0L TD4 (150)	2.0L TD4 (180)	2.0L SD4	2.0L Si4 (240)	2.0L Si4 (290)	DESCRIPTION
Transmission manuelle à 6 rapports (1)		■	■	■	-	-	-	
Transmission automatique à 9 rapports (4WD) (2)	078BY	-	□	□	■	■	■	Veillez consulter la page 39.
2 roues motrices (2WD)		■	-	-	-	-	-	
4 roues motrices (4x4)		-	■	■	■	■	■	
Chaîne cinématique standard (Efficient Driveline)		-	■	■	-	-	-	
Chaîne cinématique active (Active Driveline)	027JC	-	-	□	■	■	■	Veillez consulter la page 25.
Système Adaptive Dynamics (3)	027CY	-	-	□	□	□	□	Veillez consulter la page 25.
Terrain Response		-	■	■	■	■	■	
Contrôle de progression tout-terrain (ATPC) (4)	095CB	-	-	□	■	■	■	Veillez consulter la page 20.
Guidage de couple par freinage		-	■	■	■	■	■	
Contrôle de vitesse en descente (HDC)		-	■	■	■	■	■	
Aide au démarrage en côte		■	■	■	■	■	■	

■ De série □ En option - Non disponible.

(1) Non disponible sur les modèles Autobiography ou Cabriolet (2) De série sur les modèles Autobiography et Cabriolet (3) Uniquement disponible avec les jantes 19" et 20". Non disponible sur les modèles Pure, SE, SE Dynamic, Édition Landmark ou Cabriolet (4) De série sur les modèles TD4 180 ch Autobiography et Cabriolet.

**Moteur, transmission, suspension  
et dynamique de conduite (suite)**

CODE OPTION	2.0L eD4	2.0L TD4 (150)	2.0L TD4 (180)	2.0L SD4	2.0L Si4 (240)	2.0L Si4 (290)	DESCRIPTION
Technologie Stop/Start	■	■	■	■	■	■	
Système de freinage antiblocage (ABS)	■	■	■	■	■	■	
Régulateur de vitesse	■	■	■	■	■	■	
Direction à assistance électrique (EPAS)	■	■	■	■	■	■	
Système d'antipatinage (TCS)	■	■	■	■	■	■	
Contrôle dynamique de la stabilité (DSC)	■	■	■	■	■	■	
Contrôle de stabilité anti-retournement (RSC)	■	■	■	■	■	■	
Contrôle de frein moteur (EDC)	■	■	■	■	■	■	
Frein de stationnement électrique (EPB)	■	■	■	■	■	■	
Aide au freinage d'urgence (EBA)	■	■	■	■	■	■	
Répartiteur électronique de freinage (EBD)	■	■	■	■	■	■	
Assistance à la stabilité de la remorque	■	■	■	■	■	■	
Bouton de démarrage	■	■	■	■	■	■	

■ De série.

# ÉQUIPEMENTS DE SÉRIE ET EN OPTION

## Équipements et finitions extérieurs

	CODE OPTION	PURE	SE	SE DYNAMIC	ÉDITION LANDMARK	HSE	HSE DYNAMIC	AUTOBIOGRAPHY	DYNAMIC (CABRIOLET)	SE DYNAMIC (CABRIOLET)	HSE DYNAMIC (CABRIOLET)	DESCRIPTION
<b>TOIT ET DESIGN EXTÉRIEUR</b>												
Poignées de porte couleur carrosserie (avec entourages Noble sur HSE et Autobiography)		■	■	■	■	■	■	■	■	■	■	
Toit et becquet assortis à la carrosserie		■	■	■	-	■	■	■	-	-	-	
Toit panoramique fixe	041CX	□	□	□	■	□	□	□	-	-	-	Veillez consulter la page 37.
Toit contrastant noir (1)	080AN	□	□	□	-	□	□	□	-	-	-	
Toit contrastant gris (1)	080EE	□	□	□	-	□	□	□	-	-	-	
Toit contrastant gris Carpathian		-	-	-	■	-	-	-	-	-	-	
Bas de caisse Anthracite		■	■	■	■	■	■	■	■	■	■	
Lame des ouïes latérales Brunel		■	■	-	-	-	-	-	■	■	-	
Lame des ouïes latérales noir Narvik		-	-	■	-	-	■	-	-	-	■	
Lame des ouïes latérales Graphite Atlas		-	-	-	■	-	-	-	-	-	-	
Lame des ouïes latérales Atlas		-	-	-	-	■	-	■	-	-	-	
Finition de hayon Brunel		■	■	-	-	-	-	-	■	■	-	
Finition de hayon noir Narvik		-	-	■	■	-	■	-	-	-	■	
Finition de hayon Atlas		-	-	-	-	■	-	■	-	-	-	
Calandre Brunel		■	■	-	-	-	-	-	■	■	-	
Calandre noir Narvik		-	-	■	-	-	■	-	-	-	■	
Calandre Graphite Atlas		-	-	-	■	-	-	-	-	-	-	
Calandre Dark Atlas		-	-	-	-	■	-	-	-	-	-	
Calandre Atlas		-	-	-	-	-	-	■	-	-	-	
Habillage des portes couleur carrosserie		-	-	■	■	-	■	■	■	■	■	
Habillage des portes Anthracite		■	■	-	-	■	-	-	-	-	-	
Inserts d'habillage des portes Brunel		■	■	-	-	-	-	-	-	-	-	
Inserts d'habillage des portes Atlas		-	-	-	-	■	-	-	-	-	-	

■ De série □ En option - Non disponible.

(1) Quand un coloris contrasté est choisi pour le toit, les rétroviseurs extérieurs sont toujours en Noir Narvik.

**Extérieur – équipements et finitions (suite)**

	CODE OPTION	PURE	SE	SE DYNAMIC	ÉDITION LANDMARK	HSE	HSE DYNAMIC	AUTOBIOGRAPHY	DYNAMIC (CABRIOLET)	SE DYNAMIC (CABRIOLET)	HSE DYNAMIC (CABRIOLET)	DESCRIPTION
<b>TOIT ET DESIGN EXTÉRIEUR</b>												
Pare-chocs avant et arrière Dynamic		-	-	■	■	-	■	■	■	■	■	
Ouïes d'aération du capot Brunel – Modèles Coupé et Cabriolet	081EE	■	■	-	-	-	-	-	-	□	-	
Ouïes d'aération du capot noir Narvik – Modèles Coupé		-	-	■	-	-	■	-	-	-	-	
Ouïes d'aération du capot noir Narvik		-	-	-	-	-	■	-	-	-	■	
Ouïes de capot Graphite Atlas		-	-	-	■	-	-	-	-	-	-	
Ouïes d'aération du capot Atlas – Modèles Coupé		-	-	-	-	■	-	■	-	-	-	
Ouïes d'aération du capot Atlas		-	-	-	-	-	-	■	-	-	-	
Coques de rétroviseurs couleur carrosserie		■	■	-	-	■	-	■	-	-	-	
Coques de rétroviseurs Noir Narvik		-	-	■	■	-	■	-	■	■	■	
<b>VITRAGE ET RÉTROVISEURS EXTÉRIEURS</b>												
Lunette arrière chauffante		■	■	■	■	■	■	■	■	■	■	
Pare-brise chauffant (2)	040AK	□	□	□	□	□	□	□	□	□	□	
Gicleurs de lave-glace chauffants (2)	040AQ	□	□	□	□	□	□	□	□	□	□	
Pare-brise réfléchissant infrarouge	047AP	□	□	□	□	□	□	□	□	□	□	Il s'agit d'un revêtement métallique fin, composé de plusieurs couches de titane et d'argent, formant un revêtement qui réfléchit les rayons infrarouges pour garder la voiture au frais par temps chaud.
Vitres fumées	047AB	□	□	□	□	□	□	□	-	-	-	Offre davantage d'intimité aux passagers arrière en les mettant à l'abri des regards extérieurs.

■ De série □ En option – Non disponible.

(2) Option avec pack Hiver.

## ÉQUIPEMENTS DE SÉRIE ET EN OPTION

### Extérieur – équipements et finitions (suite)

	CODE OPTION	PURE	SE	SE DYNAMIC	ÉDITION LANDMARK	HSE	HSE DYNAMIC	AUTOBIOGRAPHY	DYNAMIC (CABRIOLET)	SE DYNAMIC (CABRIOLET)	HSE DYNAMIC (CABRIOLET)	DESCRIPTION
<b>VITRAGE ET RÉTROVISEURS EXTÉRIEURS</b>												
Rétroviseurs extérieurs chauffants		■	-	-	-	-	-	-	-	-	-	
Rétroviseurs extérieurs chauffants à escamotage électrique avec éclairage d'approche et feux de bas de porte (1)	030PD	□	■	■	■	-	-	-	-	-	-	
Rétroviseurs extérieurs chauffants photosensibles à escamotage électrique avec fonction de mémorisation, éclairage d'approche et feux de bas de porte (2)	030NL	-	□	□	□	■	■	■	■	■	■	Associé au rétroviseur intérieur photosensible, le rétroviseur électrochrome se déclenche avec un capteur activé par une luminosité faible ou insuffisante. Le rétroviseur extérieur s'assombrit proportionnellement à la lumière détectée par les capteurs.
<b>PHARES ET ÉCLAIRAGE</b>												
Phares halogènes		■	■	-	-	-	-	-	■	-	-	
Phares au xénon avec signature LED et lave-phares électriques	064CW	-	□	■	■	■	■	-	-	■	■	
Phares à LED adaptatifs avec signature LED	064GJ	-	-	-	-	□	□	■	-	□	□	
Phares automatiques et essuie-glaces automatiques à détection de pluie	030CQ	□	■	■	■	■	■	■	□	■	■	
Assistant de feux de route automatique (AHBA) (3)	030NT	-	□	■	■	■	■	■	-	□	■	Les phares avec assistant de feux de route automatique passent automatiquement en feux de croisement lorsque des véhicules roulant en sens inverse sont détectés. Une fois les véhicules passés, les feux de route sont réactivés.
Feux antibrouillard avant (4)	064AP	-	□	□	□	■	■	■	-	■	■	
<b>ÉQUIPEMENTS LIÉS AUX ROUES</b>												
Kit anticrevaision		■	■	■	■	■	■	■	■	■	■	
Écrous de roue antivol		■	■	■	■	■	■	■	■	■	■	
Système de contrôle de la pression des pneus (TPMS)		■	■	■	■	■	■	■	■	■	■	
Roue de secours temporaire de 18" et kit d'outils (5)	029NZ	□	□	□	□	□	□	□	□	□	□	

■ De série □ En option - Non disponible.

(1) Non disponible sur les modèles Coupé (2) De série sur tous les modèles Coupé. Disponible uniquement avec les sièges à mémorisation de position  
(3) Non disponible avec phares halogènes (4) Non disponible avec la motorisation Si4 290 ch (5) Non disponible avec le système de réparation de pneu.

**Sièges, finitions et équipements intérieurs**

	CODE OPTION	PURE	SE	SE DYNAMIC	ÉDITION LANDMARK	HSE	HSE DYNAMIC	AUTOBIOGRAPHY	DYNAMIC (CABRIOLET)	SE DYNAMIC (CABRIOLET)	HSE DYNAMIC (CABRIOLET)	DESCRIPTION
<b>SIÈGES</b>												
Sièges en tissu		■	-	-	-	-	-	-	-	-	-	Reportez-vous aux pages 84-85.
Sièges en cuir grainé	033AS	-	■	□	-	-	-	-	-	-	-	Reportez-vous aux pages 84-85.
Sièges en cuir grainé perforé		-	-	■	■	-	-	-	■	■	-	Reportez-vous aux pages 84-85.
Sièges en cuir Windsor perforé	033JK	-	-	-	-	■	□	■	-	-	-	Reportez-vous aux pages 84-85.
Sièges en cuir Windsor perforé (design Dynamic) (6)	033YA	-	-	-	-	-	■	-	-	□	■	Panneau central des sièges avec motif nervuré horizontal. Reportez-vous aux pages 84-85.
Intérieur cuir Windsor intégral	032CG	-	-	-	-	-	□	■	-	-	□	Ajoute du cuir Windsor sur les contreportes, la partie médiane du tableau de bord et le dessus du tableau de bord.
Banquette arrière 60/40		■	■	■	■	■	■	■	-	-	-	
Sièges avant chauffants	033BV	□	□	□	□	□	□	□	□	□	□	Veillez consulter la page 36.
Sièges avant et arrière chauffants (7)	033EQ	□	□	□	□	□	□	□	-	-	-	Veillez consulter la page 36.
Sièges avant chauffants et climatisés (8)	033GP	-	-	-	-	-	-	-	-	-	□	Veillez consulter la page 36.
Sièges avant chauffants et climatisés avec sièges arrière chauffants (7) (8)	033GQ	-	-	-	-	□	□	□	-	-	-	Les sièges à réglages 14 directions offrent davantage de fonctionnalité grâce à leurs rembourrages. Veillez consulter la page 36.
Sièges avant à réglages manuels 6 directions		■	-	-	-	-	-	-	-	-	-	
Sièges avant à réglages électriques 8 directions (1)		-	■	-	-	-	-	-	-	-	-	
Sièges avant à réglages électriques 8 directions avec fonction de mémorisation (modèles Coupé et Cabriolet)		-	■	-	-	-	-	-	■	■	-	
Sièges avant à réglages électriques 12 directions (1)	033UV	-	□	■	■	-	-	-	-	-	-	
Sièges avant à réglages électriques 12 directions avec fonction de mémorisation (9)	033UF	-	□	□	□	■	■	-	-	□	■	
Sièges avant à réglages électriques 14 directions avec fonction de mémorisation	033UG	-	-	-	-	□	□	■	-	-	□	
Sièges avant à réglages électriques 14 directions avec fonctions de mémorisation et de massage (10)	033UO	-	-	-	-	□	□	□	-	-	□	Les sièges à réglages 14 directions offrent davantage de fonctionnalité grâce à leurs rembourrages.

■ De série □ En option - Non disponible.

(6) Uniquement disponible avec les sièges 12 réglages sur le SE Dynamic Cabriolet (7) Chauffage disponible sur les sièges arrière externes uniquement (8) Uniquement disponible avec les sièges 14 réglages

(9) De série sur SE Dynamic Coupé. Uniquement disponible avec les rétroviseurs à escamotage électrique et fonction mémorisation (10) Uniquement disponible avec les sièges chauffants et climatisés.

## ÉQUIPEMENTS DE SÉRIE ET EN OPTION

### Intérieur – sièges, équipements et finitions (suite)

	CODE OPTION	PURE	SE	SE DYNAMIC	ÉDITION LANDMARK	HSE	HSE DYNAMIC	AUTOBIOGRAPHY	DYNAMIC (CABRIOLET)	SE DYNAMIC (CABRIOLET)	HSE DYNAMIC (CABRIOLET)	DESCRIPTION
<b>SIÈGES</b>												
Siège Sport (1)	033CN	-	-	-	-	-	□	-	-	-	□	Reportez-vous à la page 85.
Appui-tête central arrière	033DB	□	■	■	■	■	■	■	-	-	-	
Accoudoir central arrière	033FJ	-	■	■	■	■	■	■	-	□	□	Comprend aussi une trappe à skis sur la version Cabriolet.
<b>VOLANT</b>												
Colonne de direction à réglage manuel		■	■	■	■	■	■	■	■	■	■	
Volant cuir		■	■	■	■	■	-	■	-	-	-	
Volant en cuir perforé		-	-	-	-	-	■	-	■	■	■	
Volant chauffant (2)	032DV	□	□	□	□	□	□	□	□	□	□	

■ De série □ En option - Non disponible.

(1) Uniquement disponible avec le Pack Dynamic Plus. Uniquement disponible en coloris intérieurs Ebène ou Ebène/Pimento (2) Uniquement disponible avec le pack Hiver. La marque et les logos Bluetooth® sont la propriété de Bluetooth SIG., Inc. et leur utilisation par Land Rover est soumise à une licence.

**Intérieur – sièges, équipements et finitions  
(suite)**

	CODE OPTION	PURE	SE	SE DYNAMIC	ÉDITION LANDMARK	HSE	HSE DYNAMIC	AUTOBIOGRAPHY	DYNAMIC (CABRIOLET)	SE DYNAMIC (CABRIOLET)	HSE DYNAMIC (CABRIOLET)	DESCRIPTION
<b>FINITIONS INTÉRIEURES</b>												
Finition aluminium brossé satiné		■	■	■	-	■	-	■	■	-	-	Reportez-vous à la page 93.
Finition aluminium brossé satiné foncé		-	-	-	■	-	-	-	-	-	-	Reportez-vous à la page 93.
Finition aluminium texturé	088GR	-	-	-	-	-	□	-	-	■	■	Reportez-vous à la page 93.
Finition aluminium texturé Dark Sport		-	-	-	-	-	■	-	-	-	-	Reportez-vous à la page 93.
Boiseries Gloss Black Strata	088GQ	-	-	-	-	-	□	□	-	-	□	Reportez-vous à la page 93.
Finition en aluminium Botanical	088GO	-	-	-	-	□	-	□	-	-	-	Reportez-vous à la page 93.
Boiseries chêne gris foncé (3)	088GM	-	-	-	-	□	-	□	-	-	-	Reportez-vous à la page 93.
Boiseries Figured Macassar (4)	088GN	-	□	□	-	□	-	□	-	-	-	Reportez-vous à la page 93.
<b>ÉQUIPEMENTS INTÉRIEURS</b>												
Climatisation automatique avec filtration d'air		■	■	■	■	■	■	■	■	■	■	
Détection de proximité tactile des lampes de lecture de pavillon		■	■	■	■	■	■	■	■	■	■	
Ouverture/fermeture de toutes les vitres avec la clé intelligente		■	■	■	■	■	■	■	■	■	■	
Console centrale avec accoudoir coulissant		■	■	■	■	■	■	■	■	■	■	
Éclairage de l'espace jambes, de la boîte à gants et des poignées de porte, plafonniers orientables pour l'éclairage de la console, éclairage de coffre et liseuses de carte		■	■	■	■	■	■	■	■	■	■	
Miroir de courtoisie éclairé		■	■	■	■	■	■	■	■	■	■	
Points d'ancrage du coffre à bagages		■	■	■	■	■	■	■	■	■	■	
Couvre-bagages		■	■	■	■	■	■	■	-	-	-	

■ De série □ En option - Non disponible.

(3) Non disponible sur HSE avec coloris intérieurs Ebène/Ivoire (4) Uniquement disponible sur HSE avec coloris intérieurs Ebène/Ivoire.

## ÉQUIPEMENTS DE SÉRIE ET EN OPTION

### Intérieur – sièges, équipements et finitions (suite)

	CODE OPTION	PURE	SE	SE DYNAMIC	ÉDITION LANDMARK	HSE	HSE DYNAMIC	AUTOBIOGRAPHY	DYNAMIC (CABRIOLET)	SE DYNAMIC (CABRIOLET)	HSE DYNAMIC (CABRIOLET)	DESCRIPTION
<b>ÉQUIPEMENTS INTÉRIEURS</b>												
Plaques de seuil avant et de hayon chromées avec inscription Range Rover (1)	048BG	-	□	□	□	■	-	-	-	□	-	
Plaques de seuil avant en aluminium, éclairées, avec inscription Range Rover et hayon chromé (1)	048BD	-	-	-	-	□	■	-	-	-	■	
Plaques de seuil avant en aluminium, éclairées, avec inscription Autobiography et hayon chromé		-	-	-	-	-	-	■	-	-	-	
Tapis de sol	079AJ	□	■	■	■	■	■	-	□	■	■	
Tapis de sol avant et arrière Premium	079CA	-	-	-	-	□	□	■	-	-	□	
Rétroviseur intérieur à inversion jour/nuit automatique (2)	031CG	□	■	■	■	■	■	■	■	■	■	
Capteur de qualité de l'air dans l'habitacle	022FA	□	□	■	■	■	■	■	□	□	■	Système avancé de filtration et de détection de la qualité de l'air pour faciliter le recyclage automatique en cas de mauvaise qualité des conditions extérieures ou de densité pollinique élevée.
Ouïes de ventilation arrière	022BN	□	□	□	□	■	■	■	□	□	■	
Pack fumeur	094AA	□	□	□	□	□	□	□	□	□	□	Comprend un cendrier et un allume-cigare.
Éclairage d'ambiance intérieur		-	■	■	■	-	-	-	-	■	-	
Éclairage intérieur ambiant configurable		-	-	-	-	■	■	■	-	-	■	Veuillez consulter la page 36.

■ De série □ En option - Non disponible.

(1) Plaque de seuil de hayon non installée sur Cabriolet (2) Option du pack Business.

**Sécurité et protection**

	CODE OPTION	PURE	SE	SE DYNAMIC	ÉDITION LANDMARK	HSE	HSE DYNAMIC	AUTOBIOGRAPHY	DYNAMIC (CABRIOLET)	SE DYNAMIC (CABRIOLET)	HSE DYNAMIC (CABRIOLET)	DESCRIPTION
Airbags (airbags conducteur et airbag de protection des genoux, airbag de passager avant, airbags rideaux et airbags latéraux)		■	■	■	■	■	■	■	-	-	-	
Airbags (airbags conducteur et airbag de protection des genoux, airbag de passager avant et airbags latéraux montés dans les sièges avec protection de la tête)		-	-	-	-	-	-	-	■	■	■	
Ceintures de sécurité avant réglables en hauteur (Cinq portes uniquement)		■	■	■	■	■	■	■	-	-	-	
Points d'ancrage ISOFIX sur les sièges arrière externes		■	■	■	■	■	■	■	■	■	■	
Capteur d'intrusion	076EL	□	□	□	□	□	□	□	□	□	□	L'alarme volumétrique offre une protection antivol améliorée grâce à des capteurs à ultrasons qui détectent les intrusions dans l'habitacle alors que le véhicule est verrouillé. Au moment de l'activation de l'alarme, le véhicule émet un signal sonore et les feux de détresse s'allument automatiquement.
Déclenchement automatique des feux de détresse en cas de freinage violent		■	■	■	■	■	■	■	■	■	■	

■ De série □ En option – Non disponible.

## ÉQUIPEMENTS DE SÉRIE ET EN OPTION

### Fonctionnalités d'assistance du conducteur, de confort et d'espace de chargement

	CODE OPTION	PURE	SE	SE DYNAMIC	ÉDITION LANDMARK	HSE	HSE DYNAMIC	AUTOBIOGRAPHY	DYNAMIC (CABRIOLET)	SE DYNAMIC (CABRIOLET)	HSE DYNAMIC (CABRIOLET)	DESCRIPTION
<b>ASSISTANCE DU CONDUCTEUR</b>												
Aide au stationnement arrière		■	■	■	■	■	■	■	■	■	■	
Aide au stationnement avant	086EG	□	■	■	■	■	■	■	□	■	■	
Caméra de recul (1) (2)	086FA	□	□	□	□	■	■	-	□	□	■	La caméra de recul fait partie des technologies d'assistance du conducteur. Elle offre une meilleure visibilité en marche arrière et facilite ainsi les manœuvres de stationnement et d'attelage d'une remorque. Des lignes statiques représentant le périmètre extérieur du véhicule et la trajectoire prévue se superposent à l'image arrière, de façon à faciliter au maximum le stationnement dans les espaces restreints.
Système de caméras panoramiques	086GC	-	□	□	□	□	□	■	-	□	□	À l'aide de quatre caméras numériques montées sur le pourtour du véhicule, ce système vous offre une vue circulaire de votre environnement sur l'écran tactile, vous facilitant les manœuvres délicates. Lorsqu'une remorque est attelée, il rend les manœuvres en marche arrière plus aisées.
Système de caméras panoramiques avec Wade Sensing (détection de passage à gué) (3) (4)	086GN	-	□	□	□	□	□	□	-	□	□	Veillez consulter la page 23.
Assistance au stationnement parallèle avec fonction sortie de stationnement (1)	086GZ	□	□	□	□	□	□	□	□	-	-	Veillez consulter la page 35.
Assistance au stationnement parallèle et perpendiculaire avec fonction sortie de stationnement (1) (5)	086HA	□	□	□	□	□	□	□	□	□	□	Veillez consulter la page 35.

■ De série □ En option - Non disponible.

(1) Uniquement disponible avec aide au stationnement avant (2) Non disponible avec système de caméras panoramiques (3) Uniquement disponible avec rétroviseurs à escamotage électrique et fonction mémorisation

(4) Uniquement disponible avec système de surveillance des angles morts avec détection de trafic en marche arrière (5) Si spécifié avec Touch Pro, uniquement disponible avec aide au stationnement à 360°.

**Fonctionnalités d'assistance du conducteur,  
de confort et d'espace de chargement  
(suite)**

	CODE OPTION	PURE	SE	SE DYNAMIC	ÉDITION LANDMARK	HSE	HSE DYNAMIC	AUTOBIOGRAPHY	DYNAMIC (CABRIOLET)	SE DYNAMIC (CABRIOLET)	HSE DYNAMIC (CABRIOLET)	DESCRIPTION
<b>ASSISTANCE DU CONDUCTEUR</b>												
Aide au stationnement à 360° (6)	036MB	-	<input type="checkbox"/>	<input type="checkbox"/>	<input type="checkbox"/>	<input type="checkbox"/>	<input type="checkbox"/>	<input type="checkbox"/>	-	<input type="checkbox"/>	<input type="checkbox"/>	Veillez consulter la page 35.
Contrôle des angles morts avec détection de trafic en marche arrière (3)	086GF	-	<input type="checkbox"/>	<input type="checkbox"/>	<input type="checkbox"/>	<input type="checkbox"/>	<input type="checkbox"/>	<input type="checkbox"/>	-	<input type="checkbox"/>	<input type="checkbox"/>	Veillez consulter la page 34.
Régulateur de vitesse adaptatif avec assistance embouteillage et freinage d'urgence intelligent (7)	086AG	-	-	-	-	-	<input type="checkbox"/>	<input type="checkbox"/>	-	-	<input type="checkbox"/>	Veillez consulter la page 34.
Avertissement de changement de file avec système de freinage d'urgence intelligent		■	■	■	■	■	■	■	■	■	■	Une caméra orientée vers l'avant surveille les marquages au sol des deux côtés du véhicule et avertit discrètement le conducteur si le véhicule sort de sa voie afin que le conducteur puisse prendre les mesures appropriées.
Assistance de maintien de file avec détection de somnolence du conducteur.	086BD	-	<input type="checkbox"/>	<input type="checkbox"/>	<input type="checkbox"/>	<input type="checkbox"/>	<input type="checkbox"/>	<input type="checkbox"/>	-	<input type="checkbox"/>	<input type="checkbox"/>	Veillez consulter la page 34.
Reconnaissance de la signalisation routière (8)	086DB	-	<input type="checkbox"/>	<input type="checkbox"/>	<input type="checkbox"/>	<input type="checkbox"/>	<input type="checkbox"/>	<input type="checkbox"/>	-	<input type="checkbox"/>	<input type="checkbox"/>	

■ De série  En option - Non disponible.

(6) Uniquement disponible avec Touch Pro et Assistance au stationnement parallèle et perpendiculaire avec fonction sortie de stationnement

(7) Uniquement disponible avec transmission automatique (8) Nécessite Navigation ou Navigation Pro.

## ÉQUIPEMENTS DE SÉRIE ET EN OPTION

### Fonctionnalités d'assistance du conducteur, de confort et d'espace de chargement (suite)

	CODE OPTION	PURE	SE	SE DYNAMIC	ÉDITION LANDMARK	HSE	HSE DYNAMIC	AUTOBIOGRAPHY	DYNAMIC (CABRIOLET)	SE DYNAMIC (CABRIOLET)	HSE DYNAMIC (CABRIOLET)	DESCRIPTION
<b>ÉQUIPEMENTS DE CONFORT</b>												
HomeLink® (1)	025CT	□	□	□	□	□	□	□	□	□	□	Cet émetteur universel peut être programmé pour fonctionner avec trois systèmes à commande sans fil professionnels ou personnels tels que des portes de garage, des grilles automatiques ou un éclairage de sécurité.
Système d'entrée sans clé	066AC	-	□	□	■	□	□	■	-	□	□	Le conducteur peut accéder au véhicule et le verrouiller/activer l'alarme sans avoir à sortir la clé de sa poche ou de son sac.
Climatisation programmable	043BB	-	-	-	-	-	-	-	□	□	□	
Préchauffage de stationnement programmable avec télécommande	043BH	□	□	□	□	□	□	□	-	-	-	Celle-ci pré-chauffe le moteur afin de canaliser sa chaleur résiduelle dans l'habitacle, de manière à ce que celui-ci soit bien chaud et confortable dès le démarrage. Veuillez consulter la page 36.
<b>ESPACE DE CHARGEMENT</b>												
Hayon électrique (2)	070AV	-	□	□	-	□	□	-	-	-	-	L'ouverture peut se faire par simple pression d'un bouton sur le tableau de bord ou sur la clé intelligente. La hauteur d'ouverture est programmable pour s'adapter à vos préférences et aux espaces de chargement exigus. La fermeture s'effectue par un bouton situé à l'intérieur du hayon.
Hayon à ouverture électrique main libre (3)	070BA	-	□	□	■	□	□	□	-	-	-	Reportez-vous à la page 37.
Rails d'espace de chargement	135AH	□	□	□	□	□	□	□	-	-	-	Ces rails permettent de maintenir les bagages en toute sécurité dans l'espace de chargement. Également disponible en accessoire.
Défecteur d'air (4)	041EB	-	-	-	-	-	-	-	□	□	□	Reportez-vous à la page 14.

■ De série □ En option - Non disponible.

(1) Requiert le rétroviseur intérieur à inversion jour/nuit automatique. (2) Non disponible avec l'entrée sans clé.

(3) Uniquement disponible avec l'entrée sans clé. (4) Sur tous les véhicules Cabriolet, le déflecteur d'air couvre les sièges arrière et ne peut donc pas être utilisé lorsque des passagers sont présents à l'arrière.

HomeLink® est une marque déposée de Gentex Corporation.

**Information, communication et système multimédia**

	CODE OPTION	PURE	SE	SE DYNAMIC	ÉDITION LANDMARK	HSE	HSE DYNAMIC	AUTOBIOGRAPHY	DYNAMIC (CABRIOLET)	SE DYNAMIC (CABRIOLET)	HSE DYNAMIC (CABRIOLET)	DESCRIPTION
Prises d'alimentation auxiliaires 12 V (avant et coffre à bagages)		■	■	■	■	■	■	■	■	■	■	
Connecteur pour téléphone mobile et lecture audio en streaming Bluetooth®		■	■	■	■	■	■	■	■	■	■	
Protect		■	■	■	■	■	■	■	■	■	■	
Écran tactile de 8" InControl Touch (5)		■	■	■	■	-	-	-	-	-	-	
Écran tactile de 10" InControl Touch Pro (6)	087AP	-	□	□	□	■	■	■	■	■	■	Veillez consulter les pages 28-29 et 32-33.
Écran double vision (7)	087AS	-	□	□	□	□	□	□	-	-	-	Veillez consulter les pages 28-29 et 32-33.
Système audio Land Rover avec 8 haut-parleurs		■	■	■	■	-	-	-	-	-	-	Comprend une prise USB simple. Veuillez consulter la page 30.
Système audio Meridian™ de 380 W avec 10 haut-parleurs et caisson de graves	025LM	-	□	□	□	■	■	-	■	■	■	Comprend deux prises USB. Veuillez consulter la page 30.
Système audio Meridian™ Surround de 825 W avec 16 haut-parleurs et caisson de graves	025LN	-	□	□	□	□	□	■	-	□	□	Comprend deux prises USB. Sur les modèles Cabriolet, le système audio surround offre 660 W avec 12 haut-parleurs et un caisson de graves. Reportez-vous à la page 30.

■ De série □ En option – Non disponible.

(5) Non disponible avec le système audio Meridian™ (6) Uniquement disponible avec le système audio Meridian™ (7) Uniquement disponible avec le système audio Meridian™ Surround de 825 W.

La marque et les logos Bluetooth® sont la propriété de Bluetooth SIG., Inc. et leur utilisation par Land Rover est soumise à une licence. Meridian™ est une marque déposée de Meridian Audio Ltd.

## ÉQUIPEMENTS DE SÉRIE ET EN OPTION

### Information, communication et système multimédia (suite)

	CODE OPTION	PURE	SE	SE DYNAMIC	ÉDITION LANDMARK	HSE	HSE DYNAMIC	AUTOBIOGRAPHY	DYNAMIC (CABRIOLET)	SE DYNAMIC (CABRIOLET)	HSE DYNAMIC (CABRIOLET)	DESCRIPTION
Radio numérique (DAB)	025JB	□	□	□	□	□	□	□	□	□	□	
Télévision numérique (1) (2) (3)	129AA	–	□	□	□	□	□	□	–	–	–	
Lecteur CD/DVD (3)	025AM	–	□	□	□	■	■	■	■	■	■	
Navigation (4)	087AT	□	□	■	■	–	–	–	–	–	–	Cette fonction peut stocker des informations, émettre des recommandations de voie et fonctionner dans les tunnels, tout cela en vous guidant jusqu'à votre destination. Veuillez consulter les pages 28-29 et 32-33.
Navigation Pro (3) (5)	087AU	–	□	□	□	■	■	■	□	□	■	Veuillez consulter les pages 28-29 et 32-33.
Affichage tête haute (6) (7)	039IB	–	□	□	□	□	□	□	–	□	□	Reportez-vous à la page 28.
Remote Premium (8) (9)	011DA	–	□	□	□	■	■	■	–	□	■	Veuillez consulter les pages 28-29 et 32-33.
Secure Tracker	011AE	□	□	□	□	□	□	□	□	□	□	Veuillez consulter les pages 28-29 et 32-33.
Wi-Fi Hotspot (8) (10)	025RB	–	□	□	□	–	–	–	–	–	–	Veuillez consulter les pages 28-29 et 32-33.
InControl Apps (7)	025PA	–	□	□	□	■	■	■	–	□	■	Veuillez consulter les pages 28-29 et 32-33.
Pro Services et Wi-Fi Hotspot (2) (9) (10)	025RC	–	□	□	□	■	■	■	–	□	■	Veuillez consulter les pages 28-29 et 32-33.

■ De série □ En option – Non disponible.

(1) Bien que Land Rover travaille en permanence avec ses partenaires sur les nouvelles normes TV du monde entier, nous ne pouvons pas garantir la compatibilité du signal numérique dans tous les pays à tout moment

(2) Uniquement disponible avec Navigation Pro (3) Uniquement disponible avec Touch Pro (4) Requiert Touch. Uniquement disponible avec le pack Business sur les modèles Pure

(5) Requiert Connect Pro (6) Uniquement disponible avec le pare-brise athermique (7) Uniquement disponible avec Navigation ou Navigation Pro (8) Disponible avec le pack Connect

(9) Disponible avec le pack Connect Pro (10) Carte SIM compatible et forfait de données requis.

## ÉQUIPEMENTS EN OPTION

### Packs d'options

	CODE OPTION	PURE	SE	SE DYNAMIC	ÉDITION LANDMARK	HSE	HSE DYNAMIC	AUTOBIOGRAPHY	DYNAMIC (CABRIOLET)	SE DYNAMIC (CABRIOLET)	HSE DYNAMIC (CABRIOLET)	DESCRIPTION
Pack Hiver	072BI	<input type="checkbox"/>	<input type="checkbox"/>	<input type="checkbox"/>	<input type="checkbox"/>	<input type="checkbox"/>	<input type="checkbox"/>	<input type="checkbox"/>	<input type="checkbox"/>	<input type="checkbox"/>	<input type="checkbox"/>	Comprend : pare-brise, lave-glaces et volant chauffants.
Pack Business (11)	016DA	<input type="checkbox"/>	<input type="checkbox"/>	-	-	-	-	-	<input type="checkbox"/>	-	-	Comprend : Navigation sur Pure et SE, caméra de recul, aide au stationnement avant (déjà de série sur SE), phares automatiques et essuie-glaces automatiques à détection de pluie (déjà de série sur SE) et rétroviseur intérieur à inversion jour/nuit automatique (déjà de série sur SE et Dynamic Cabriolet). Sur SE uniquement, le pack comprend aussi l'assistance de maintien de file avec détection de somnolence du conducteur, la reconnaissance de la signalisation routière, les phares au xénon avec signature LED, lavage à haute pression et feux antibrouillard avant.
Pack Assistance du conducteur (12)	074QL	<input type="checkbox"/>	<input type="checkbox"/>	-	-	-	-	-	<input type="checkbox"/>	-	-	Comprend : aide au stationnement avant (déjà de série sur SE), assistance au stationnement complète avec détection d'obstacles à 360° (si Touch Pro sélectionné), caméra de recul et sur SE uniquement, le pack comprend l'assistance de maintien de file avec détection de somnolence du conducteur.
Pack Assistance du conducteur avancée (13)	086JA	-	-	<input type="checkbox"/>	<input type="checkbox"/>	<input type="checkbox"/>	<input type="checkbox"/>	<input type="checkbox"/>	-	<input type="checkbox"/>	<input type="checkbox"/>	Comprend : assistance au stationnement parallèle et perpendiculaire avec fonction sortie de stationnement, aide au stationnement à 360° (si Touch Pro sélectionné), assistance de maintien de file avec détection de somnolence du conducteur et reconnaissance de la signalisation routière, système de caméras panoramiques (déjà de série sur Autobiography) et système de surveillance des angles morts avec détection de trafic en marche arrière (non disponible sur SE Dynamic, Édition Landmark ou SE Dynamic Cabriolet) et sur SE Dynamic Cabriolet uniquement, le pack comprend aussi l'assistant de feux de route automatique (AHBA).
Pack Design Black	032EI	-	-	-	-	-	<input type="checkbox"/>	-	-	-	<input type="checkbox"/>	Comprend : feux antibrouillard avant (non disponible sur la motorisation Si4 290 ch), phares et des feux stop assombrés, finitions d'anneaux de remorquage avant et arrière noir Narvik, cadre de calandre avant noir Narvik, sorties d'échappement noires, inscription Range Rover (sur capot et hayon) noir Narvik et jantes noires satinées de 20 pouces.
Pack Dynamic Plus	074SA	-	-	-	-	-	<input type="checkbox"/>	-	-	-	<input type="checkbox"/>	Comprend : sièges avant et arrière chauffants (sièges arrière chauffants non disponibles sur Cabriolet), siège Sport et intérieur cuir Windsor intégral (non disponible sur Cabriolet).

En option – Non disponible.

(11) Non disponible avec le pack Assistance du conducteur ou pack SE Tech (12) Non disponible avec le pack Business ou le pack SE Tech

(13) Non disponible avec le pack Tech sur HSE et HSE Dynamic et non disponible avec pack SE Tech ou pack Luxe. Le système de reconnaissance de la signalisation routière requiert Navigation ou Navigation Pro.

## ÉQUIPEMENTS EN OPTION

### Packs d'options (suite)

	CODE OPTION	PURE	SE	SE DYNAMIC	ÉDITION LANDMARK	HSE	HSE DYNAMIC	AUTOBIOGRAPHY	DYNAMIC (CABRIOLET)	SE DYNAMIC (CABRIOLET)	HSE DYNAMIC (CABRIOLET)	DESCRIPTION
Pack Design Graphite	032IK	-	-	-	-	-	□	□	-	-	-	Comprend : feux antibrouillard avant (non disponible sur la motorisation Si4 290 ch), phares et feux stop assombris, inscription Range Rover (sur capot et hayon) noir Narvik, sorties d'échappement noires, cadre de calandre avant gris Dorchester, finitions d'anneaux de remorquage avant et arrière gris Dorchester à l'extérieur et jantes 20" en gris Technical satiné. Sur Autobiography, le pack comprend aussi la calandre avant, les ouïes de capot, les lames d'ouïes d'aile, les coques de rétroviseurs et la finition de hayon noir Narvik.
Pack Tech (1)	074PK	-	□	□	□	□	□	-	-	□	□	Comprend : entrée sans clé (déjà de série sur Édition Landmark), hayon à ouverture électrique main libre (déjà de série sur Édition Landmark, non disponible sur Cabriolet), Navigation Pro (déjà de série sur HSE et HSE Dynamic) et système de caméras panoramiques. Sur SE, SE Dynamic et Édition Landmark, le pack comprend aussi le système audio Meridian™ de 380 W avec 10 haut-parleurs plus caisson de graves, Touch Pro avec écran tactile 10" et lecteur CD/DVD. Sur HSE, HSE Dynamic et Cabriolet, le pack comprend aussi les phares LED adaptatifs avec éclairage signature LED.
Pack Tech SE (2)	074PT	-	□	-	-	-	-	-	-	-	-	Comprend : entrée sans clé, phares au xénon avec signature LED et lavage à haute pression, feux antibrouillard avant, assistant de feux de route automatique (AHBA). Caméra de recul et hayon à ouverture électrique main libre.
Pack Multimédia avant (3)	016AN	-	□	□	□	□	□	□	-	-	-	Comprend : écran double vision, télévision numérique, radiodiffusion audio numérique (DAB), système audio Meridian™ Surround de 825 W avec 16 haut-parleurs plus caisson de graves (déjà de série sur Autobiography), Navigation Pro et lecteur CD/DVD (déjà de série sur HSE, HSE Dynamic et Autobiography).

□ En option – Non disponible.

(1) Non disponible avec SE Pack Tech, Pack Luxe ou Pack Convenance. Non disponible sur le Pack Assistance du conducteur avancée sur HSE et HSE Dynamic

(2) Non disponible avec le Pack Convenance ou Pack Tech (3) Non disponible avec le Pack Luxe ou le Pack Tech.

WhiteFire® est une marque déposée de Unwired Technology LLC et son utilisation par Land Rover Limited est soumise à licence.

Meridian™ est une marque déposée de Meridian Audio Ltd.

**Packs d'options (suite)**

	CODE OPTION	PURE	SE	SE DYNAMIC	ÉDITION LANDMARK	HSE	HSE DYNAMIC	AUTOBIOGRAPHY	DYNAMIC (CABRIOLET)	SE DYNAMIC (CABRIOLET)	HSE DYNAMIC (CABRIOLET)	DESCRIPTION
Pack Connect (4)	011CA	-	<input type="checkbox"/>	<input type="checkbox"/>	<input type="checkbox"/>	-	-	-	-	-	-	Comprend : Wi-Fi Hotspot, InControl Apps et Remote Premium.
Pack Connect Pro (5)	011CB	-	<input type="checkbox"/>	<input type="checkbox"/>	<input type="checkbox"/>	-	-	-	-	<input type="checkbox"/>	-	Comprend : Pro Services et Wi-Fi Hotspot, InControl Apps et Remote Premium.
Pack Confort (6)	017FI	-	<input type="checkbox"/>	<input type="checkbox"/>	-	<input type="checkbox"/>	<input type="checkbox"/>	<input type="checkbox"/>	-	<input type="checkbox"/>	<input type="checkbox"/>	Comprend : entrée sans clé (déjà de série sur Autobiography), hayon à ouverture électrique main libre (non disponible sur Cabriolet), affichage tête haute et pare-brise athermique.
Pack Sièges Luxe	074RX	-	-	-	-	<input type="checkbox"/>	<input type="checkbox"/>	-	-	-	<input type="checkbox"/>	Comprend : sièges avant chauffants et climatisés et sièges arrière chauffants (sièges arrière chauffants non disponibles sur Cabriolet), sièges avant massants à réglage électrique 14 directions et fonction mémorisation et intérieur cuir Windsor intégral (non disponible sur HSE).
Pack Luxe (7)	074OU	-	-	-	-	<input type="checkbox"/>	<input type="checkbox"/>	<input type="checkbox"/>	-	-	<input type="checkbox"/>	Comprend : toit panoramique fixe (non disponible sur Cabriolet), assistance au stationnement parallèle et perpendiculaire avec fonction sortie de stationnement, aide au stationnement à 360°, système de caméras panoramiques (déjà de série sur Autobiography), système de surveillance des angles morts avec détection de trafic en marche arrière, entrée sans clé (déjà de série sur Autobiography), hayon à ouverture électrique main libre (non disponible sur Cabriolet), système audio Meridian™ Surround de 660 W avec 12 haut-parleurs et caisson de graves (Touch Pro) sur Cabriolet ou système audio Meridian™ Surround de 825 W avec 16 haut-parleurs plus caisson de graves (Touch Pro) sur Coupé et Cinq portes (déjà de série sur Autobiography), écran double vision (non disponible sur Cabriolet), télévision numérique (non disponible sur Cabriolet), trappe à skis avec accoudoir central arrière et déflecteur d'air (sur Cabriolet uniquement), assistance de maintien de file avec détection de somnolence du conducteur et reconnaissance de la signalisation routière.

En option – Non disponible.

(4) Uniquement disponible avec Navigation (5) Uniquement disponible avec Touch Pro et Navigation Pro (6) Non disponible sur le Pack Tech, SE Pack Tech ou Pack Luxe (7) Non disponible avec le pack Convenance

WhiteFire® est une marque déposée de Unwired Technology LLC et son utilisation par Land Rover Limited est soumise à licence.  
Meridian™ est une marque déposée de Meridian Audio Ltd.

# 3

Maintenant que vous avez choisi votre modèle Range Rover Evoque, vous pouvez sélectionner la couleur de votre peinture extérieure. Que vous recherchiez un éclat profond ou une patine métallisée incandescente, nos peintures intègrent les toutes dernières technologies en matière de traitement des pigments. Nos peintures non métallisées donnent une couleur uniforme et profonde. Nos peintures métallisées confèrent au véhicule une finition étincelante qui fera tourner toutes les têtes. Et nos peintures métallisées Premium soulignent aussi bien la couleur que l'intensité de la brillance. Elles offrent une finition métallisée élégante qui donnera encore plus de charisme à votre véhicule.

## Blanc Fuji (non métallisée)

Option toit couleur contrastée  
Noir      Gris



## Noir Narvik (Non métallisée)

Option toit couleur contrastée  
Gris



## Blanc Yulong (métallisée)

Option toit couleur contrastée  
Noir      Gris



## Indus Silver (métallisée)

Option toit couleur contrastée  
Noir      Gris



## Gris Corris (métallisée)

Option toit couleur contrastée  
Noir



## Kaikoura Stone (métallisée)

Option toit couleur contrastée  
Noir      Gris



Bleu Loire (métallisée)

Option toit couleur contrastée  
Noir      Gris



Bleu Moraine\*  
(métallisée Premium)



Noir Santorini (métallisée)

Option toit couleur contrastée  
Gris



Rouge Firenze (métallisée)

Option toit couleur contrastée  
Noir      Gris



Silicon Silver  
(métallisée Premium)

Option toit couleur contrastée  
Noir



Orange Phoenix\*\*  
(métallisée Premium)



Gris Carpathian  
(métallisée Premium)

Option toit couleur contrastée  
Noir      Gris



\*Bleu Moraine uniquement disponible sur Édition Landmark. Reportez-vous à la page 57  
\*\*Orange Phoenix uniquement disponible sur les versions Cabriolet.  
Véhicule illustré : HSE Dynamic Cabriolet avec Pack Design Black.

# 4



JANTES 17" À 10 BRANCHES  
« STYLE 105 » (1)



JANTES 18" À 5 BRANCHES DOUBLES  
« STYLE 506 »



JANTES 18" À 7 BRANCHES  
« STYLE 706 »



JANTES 19" À 10 BRANCHES  
« STYLE 103 »



JANTES 19" À 10 BRANCHES  
« STYLE 103 »  
FINITION DIAMOND TURNED



JANTES 19" À 10 BRANCHES  
« STYLE 103 »  
FINITION TECHNICAL GOLD (2)



JANTES 19" À 7 BRANCHES DOUBLES  
« STYLE 707 »



JANTES 19" À 7 BRANCHES DOUBLES  
« STYLE 707 »  
FINITION GLOSS DARK GREY

	CODE D'OPTION	PURE	SE	SE DYNAMIC	ÉDITION LANDMARK	HSE	HSE DYNAMIC	AUTOBIOGRAPHY	DYNAMIC (CABRIOLET)	SE DYNAMIC (CABRIOLET)	HSE DYNAMIC (CABRIOLET)
<b>JANTES</b>											
Jantes 17" à 10 branches « Style 105 » (1)	029QL	■	□	□	-	□	□	-	■	□	□
Jantes 18" à 5 branches doubles « Style 506 »	029TD	□	■	□	-	□	□	-	-	□	□
Jantes 18" à 7 branches « Style 706 »	029XS	□	□	■	-	-	-	-	-	■	-
Jantes 19" à 10 branches « Style 103 »	029TE	□	□	□	-	■	-	-	□	-	-
Jantes 19" à 10 branches « Style 103 » finition Diamond Turned	029TF	-	-	□	-	□	□	-	-	□	□
Jantes 19" à 10 branches « Style 103 » finition Technical Gold (2)	VPLVW0113	□	□	□	□	□	□	□	□	□	□
Jantes 19" à 7 branches doubles « Style 707 »	029XU	-	-	-	-	-	■	-	-	□	■
Jantes 19" à 7 branches doubles « Style 707 » finition Gloss Dark Grey		-	-	-	■	-	-	-	-	-	-

■ De série □ En option - Non disponible.



JANTES 20" À 5 BRANCHES DOUBLES  
« STYLE 508 »



JANTES 20" À 5 BRANCHES DOUBLES  
« STYLE 508 »  
FINITION GLOSS BLACK (3)



JANTES 20" FORGÉES À 6 BRANCHES  
« STYLE 601 »  
FINITION POLIE



JANTES 20" À 5 BRANCHES DOUBLES  
« STYLE 504 »



JANTES 20" À 5 BRANCHES DOUBLES  
« STYLE 504 »  
FINITION CHROME SHADOW



JANTES 20" À 5 BRANCHES DOUBLES  
« STYLE 504 »  
FINITION TECHNICAL GOLD (2)



JANTES 20" FORGÉES À 9 BRANCHES  
« STYLE 901 »  
FINITION BLANC FUJI (2)



JANTES 20" À 9 BRANCHES  
« STYLE 901 »  
FINITION ARGENT POLI



JANTES 20" À 5 BRANCHES DOUBLES  
« STYLE 527 »  
FINITION DIAMOND TURNED  
AVEC EFFETS ARGENTÉS



JANTES 20" À 5 BRANCHES DOUBLES  
« STYLE 527 »  
FINITION SATIN TECHNICAL GREY (4)

	CODE D'OPTION	PURE	SE	SE DYNAMIC	ÉDITION LANDMARK	HSE	HSE DYNAMIC	AUTOBIOGRAPHY	DYNAMIC (CABRIOLET)	SE DYNAMIC (CABRIOLET)	HSE DYNAMIC (CABRIOLET)
<b>JANTES</b>											
Jantes 20" à 5 branches doubles « Style 508 »	029VY	-	-	-	-	<input type="checkbox"/>	<input type="checkbox"/>	-	-	<input type="checkbox"/>	<input type="checkbox"/>
Jantes 20" à 5 branches doubles « Style 508 » finition Gloss Black (3)	029VX	-	-	-	-	-	<input type="checkbox"/>	-	-	-	<input type="checkbox"/>
Jantes 20" forgées à 6 branches « Style 601 » finition polie	029TR	-	-	-	-	<input type="checkbox"/>	<input type="checkbox"/>	-	-	<input type="checkbox"/>	<input type="checkbox"/>
Jantes 20" à 5 branches doubles « Style 504 »	029PP	-	-	<input type="checkbox"/>	-	<input type="checkbox"/>	<input type="checkbox"/>	-	-	<input type="checkbox"/>	<input type="checkbox"/>
Jantes 20" à 5 branches doubles « Style 504 » finition chrome Shadow	029QF	-	-	<input type="checkbox"/>	-	<input type="checkbox"/>	<input type="checkbox"/>	-	-	<input type="checkbox"/>	<input type="checkbox"/>
Jantes 20" à 5 branches doubles « Style 504 » finition Technical Gold (2)	VPLVW0114	<input type="checkbox"/>	<input type="checkbox"/>	<input type="checkbox"/>	<input type="checkbox"/>	<input type="checkbox"/>	<input type="checkbox"/>	<input type="checkbox"/>	<input type="checkbox"/>	<input type="checkbox"/>	<input type="checkbox"/>
Jantes 20" forgées à 9 branches « Style 901 » finition blanc Fuji (2)	VPLVW0074	<input type="checkbox"/>	<input type="checkbox"/>	<input type="checkbox"/>	<input type="checkbox"/>	<input type="checkbox"/>	<input type="checkbox"/>	<input type="checkbox"/>	<input type="checkbox"/>	<input type="checkbox"/>	<input type="checkbox"/>
Jantes 20" à 9 branches « Style 901 » finition argent poli	029MY	-	-	-	-	<input type="checkbox"/>	<input type="checkbox"/>	-	-	<input type="checkbox"/>	<input type="checkbox"/>
Jantes 20" à 5 branches doubles « Style 527 » finition Diamond Turned avec effets argentés		-	-	-	-	-	-	■	-	-	-
Jantes 20" à 5 branches doubles « Style 527 » finition gris Satin Technical Grey (4)	029TS	-	-	-	-	-	<input type="checkbox"/>	<input type="checkbox"/>	-	-	-

# 5

## CHOISISSEZ VOTRE INTÉRIEUR – CONFIGURATION DE SIÈGES

Votre choix de sièges peut avoir une immense influence sur la manière dont vous conduisez votre Range Rover Evoque et sur votre façon de profiter de l'espace dans l'habitacle. C'est pourquoi nous vous proposons un large choix de styles, de coloris et une sélection de quatre matériaux : tissu, cuir grainé, cuir grainé perforé ou cuir Windsor perforé. Sauf sur le Cabriolet, les sièges avant et arrière chauffants peuvent aussi être spécifiés sur toute la gamme, avec fonction de mémorisation de série sur les modèles HSE, HSE Dynamic et Autobiography.



STYLE DE SIÈGE PURE  
(TISSU)



STYLE DE SIÈGE SE  
(CUIR GRAINÉ)



STYLE DE SIÈGE SE DYNAMIC  
(CUIR GRAINÉ PERFORÉ)

### MODÈLES & MATERIAUX

Pure	■	-	-
SE	-	■	-
SE Dynamic	-	□	■
Édition Landmark	-	-	■
HSE	-	-	-
HSE Dynamic	-	-	-
Autobiography	-	-	-
Dynamic Cabriolet	-	-	■
SE Dynamic Cabriolet	-	-	■
HSE Dynamic Cabriolet	-	-	-

■ De série □ En option – Non disponible.

\*Uniquement disponible avec le Pack Dynamic Plus.

De plus, sur les modèles HSE Dynamic, vous pouvez désormais choisir des sièges Sport en option. Avec un appuie-tête intégré et un dossier de siège mince façonné pour vous offrir un soutien exceptionnel, vous bénéficierez d'un niveau de confort et de luxe absolu grâce au chauffage de siège, au système lombaire et à la fonction de mémorisation électrique. Disponibles en coloris Ebène ou Ebène/Pimento, ces sièges au design magnifique incarnent la combinaison ultime des performances, du confort et du style.



STYLE DE SIÈGE HSE  
(CUIR WINDSOR PERFORÉ)



STYLE DE SIÈGE HSE DYNAMIC  
(CUIR WINDSOR PERFORÉ)



STYLE DE SIÈGE AUTOBRIOGRAPHY  
(CUIR WINDSOR PERFORÉ)


















SIÈGE SPORT\*  
(CUIR WINDSOR PERFORÉ)

-	-	-	-
-	-	-	-
-	-	-	-
-	-	-	-
■	-	-	-
□	■	-	□
-	-	■	-
-	-	-	-
-	□	-	-
-	■	-	□

## SÉLECTIONNEZ VOTRE INTÉRIEUR – COMBINAISONS DE COLORIS
















Maintenant que vous avez choisi votre modèle, aidez-vous de ce tableau pour trouver la combinaison idéale de coloris extérieurs et intérieurs.

	A		B		C
COLORIS	EBONY / EBONY (page 90)			ALMOND / ESPRESSO (page 90)	CIRRUS / LUNAR (page 90)
<b>COLORIS INTÉRIEURS</b>					
Couleur des sièges	Ebony	Ebony avec coutures Lunar	Ebony avec coutures Ivory	Almond	Cirrus
Moquette	Ebony	Ebony	Ebony	Espresso	Lunar
<b>MODÈLES &amp; MATERIAUX</b>					
Pure (tissu)	○	–	–	–	–
SE (cuir grainé)	○	–	–	○	○
SE Dynamic (cuir grainé)	–	–	–	○	○
SE Dynamic (cuir grainé perforé)	–	○	–	–	–
Édition Landmark (cuir grainé perforé)	–	○	–	–	–
HSE (cuir Windsor perforé)	–	–	○	–	○
HSE Dynamic (cuir Windsor perforé)	–	–	–	–	○
HSE Dynamic (cuir design Dynamic Windsor perforé)	–	○	–	–	–
HSE Dynamic (sièges en cuir Dynamic Windsor perforé, intérieur cuir Windsor intégral)	–	○	–	–	–
Autobiography (sièges en cuir Windsor perforé, intérieur cuir Windsor intégral)	–	–	○	–	○
<b>GARNITURE DE PAVILLON</b>					
 Garniture de pavillon Ivory	–	–	■	■	–
 Garniture de pavillon Ebony (1)	○	○	○	–	○
 Garniture de pavillon Cirrus	■	■	–	–	■
<b>COULEUR EXTÉRIEURE</b>					
 Blanc Fuji	○	○	○	▲	○
 Noir Narvik	○	▲	○	○	○
 Blanc Yulong	▲	▲	▲	○	▲
 Indus Silver	○	○	○	○	▲
 Gris Corris	▲	▲	▲	○	▲
 Kaikoura Stone	○	○	▲	○	○
 Bleu Loire	○	○	○	○	▲
 Bleu Moraine (2)	–	○	–	–	–
 Noir Santorini	○	▲	▲	○	○
 Rouge Firenze	○	▲	○	○	○
 Silicon Silver	○	▲	▲	○	○
 Gris Carpathian	○	○	○	○	▲














■ De série ▲ Combinaison idéale (« choix du designer ») ○ Combinaison disponible – Non disponible.

Le tableau ci-dessus est conçu uniquement comme un guide. Veuillez contacter votre concessionnaire Land Rover pour en savoir plus.

(1) Édition Landmark uniquement disponible avec garniture de pavillon Ebony. HSE Dynamic équipé de série de la garniture de pavillon Ebony et de la garniture de pavillon Cirrus en option.

	(D)	(E)	(F)	(G)	(H)	(I)	(J)	(K)
COLORIS	LUNAR / IVORY (page 91)	IVORY / EBONY (page 91)	PIMENTO / EBONY (page 91)	VINTAGE TAN / EBONY (page 91)	LUNAR / GLACIER (page 92)	IVORY / ESPRESSO (page 92)	ESPRESSO / IVORY (page 92)	IVORY / DARK CHERRY (page 92)
<b>COLORIS INTÉRIEURS</b>								
Couleur des sièges	Ivory / Lunar	Ivory	Pimento / Ebony	Vintage Tan / Ebony	Glacier / Ebony	Ivory avec coutures Espresso	Ivory / Espresso	Ivory / Dark Cherry
Moquette	Lunar	Ebony	Ebony	Ebony	Lunar	Espresso	Espresso	Dark Cherry
<b>MODÈLES &amp; MATERIAUX</b>								
Pure (tissu)	-	-	-	-	-	-	-	-
SE (cuir grainé)	-	-	-	-	-	-	-	-
SE Dynamic (cuir grainé)	-	-	-	-	-	-	-	-
SE Dynamic (cuir grainé perforé)	○	-	-	-	-	-	-	-
Édition Landmark (cuir grainé perforé)	-	-	-	-	-	-	-	-
HSE (cuir Windsor perforé)	-	○	-	-	-	-	-	-
HSE Dynamic (cuir Windsor perforé)	-	○	-	-	-	-	-	-
HSE Dynamic (cuir design Dynamic Windsor perforé)	○	-	○	○	○	-	-	-
HSE Dynamic (sièges en cuir Dynamic Windsor perforé, intérieur cuir Windsor intégral)	○	-	○	○	○	-	-	-
Autobiography (sièges en cuir Windsor perforé, intérieur cuir Windsor intégral)	-	-	-	-	-	○	○	○
<b>GARNITURE DE PAVILLON</b>								
 Garniture de pavillon Ivory	■	■	-	○	-	■	■	■
 Garniture de pavillon Ebony	○	○	■	■	○	-	-	-
 Garniture de pavillon Cirrus	-	-	○	-	■	-	-	-
<b>COULEUR EXTÉRIEURE</b>								
 Blanc Fuji	▲	○	○	○	○	○	○	○
 Noir Narvik	○	▲	▲	▲	○	○	○	○
 Blanc Yulong	○	○	▲	○	▲	○	○	○
 Indus Silver	○	○	○	○	○	○	○	○
 Gris Corris	▲	○	○	○	▲	○	○	○
 Kaikoura Stone	○	▲	○	○	○	▲	▲	▲
 Bleu Loire	○	○	○	○	○	○	○	○
 Bleu Moraine (2)	-	-	-	-	-	-	-	-
 Noir Santorini	○	▲	▲	▲	○	○	○	○
 Rouge Firenze	○	○	▲	-	○	○	○	○
 Silicon Silver	○	▲	○	○	○	○	○	○
 Gris Carpathian	▲	○	○	○	▲	○	○	○

## COLORIS EXCLUSIFS CABRIOLET

	(A)	(D)	(F)	(G)	(H)
COLORIS	EBONY / EBONY (page 90)	LUNAR / IVORY (page 91)	PIMENTO / EBONY (page 91)	VINTAGE TAN / EBONY (page 91)	LUNAR / GLACIER (page 92)
<b>COLORIS INTÉRIEURS</b>					
Couleur des sièges	Ebony avec coutures Lunar	Ivory / Lunar	Pimento / Ebony	Vintage Tan / Ebony	Lunar / Glacier
Moquette	Ebony	Lunar	Ebony	Ebony	Lunar
<b>MODÈLES &amp; MATERIAUX</b>					
Dynamic (cuir grainé perforé)	○	–	–	–	–
SE Dynamic (cuir grainé perforé)	○	○	–	–	–
SE Dynamic (cuir design Dynamic Windsor perforé)	○	○	–	–	–
HSE Dynamic (cuir design Dynamic Windsor perforé)	○	○	–	–	–
HSE Dynamic (sièges tout cuir Dynamic Windsor perforé, intérieur cuir intégral)	○	○	○	○	○
<b>GARNITURE DE PAVILLON</b>					
 Garniture de pavillon Ebony	■	■	■	■	■
<b>COULEUR EXTÉRIEURE</b>					
 Blanc Fuji	○	▲	○	○	○
 Noir Narvik	▲	○	▲	▲	○
 Blanc Yulong	▲	○	▲	○	▲
 Indus Silver	○	○	○	○	○
 Gris Corris	▲	▲	○	○	▲
 Kaikoura Stone	○	○	○	○	○
 Bleu Loire	○	○	○	○	○
 Noir Santorini	▲	○	▲	▲	○
 Rouge Firenze	▲	○	▲	–	○
 Silicon Silver	▲	○	○	○	○
 Orange Phoenix	▲	○	○	○	–
 Gris Carpathian	○	▲	○	○	▲

■ De série ▲ Combinaison idéale (« choix du designer ») ○ Combinaison disponible – Non disponible.

## CHOIX DE COLORIS

Vous pouvez combiner deux couleurs dans votre habitacle. L'image et le tableau ci-contre illustrent l'emplacement de chaque coloris de la combinaison choisie dans l'habitacle.



	1	2	3	4	5
COLORIS	INSERTS D'ENTOURAGE DE PORTE	ACCOUDOIR DE PORTE	DESSUS DU TABLEAU DE BORD	BAS DE PORTE	PARTIE MÉDIANE DU TABLEAU DE BORD
(A) Ebony / Ebony	Ebony	Ebony	Ebony	Ebony	Ebony
(B) Almond / Espresso	Espresso	Almond	Espresso	Almond	Almond
(C) Cirrus / Lunar	Cirrus*	Cirrus	Lunar	Lunar**	Lunar**
(D) Lunar / Ivory	Ivory	Lunar	Lunar	Lunar	Lunar
(E) Ivory / Ebony	Ivory	Ivory	Ebony	Ebony	Ebony
(F) Pimento / Ebony	Pimento	Ebony	Ebony	Ebony	Ebony
(G) Vintage Tan / Ebony	Vintage Tan	Ebony	Ebony	Ebony	Ebony
(H) Lunar / Glacier	Glacier	Lunar	Lunar	Lunar	Lunar
(I) Ivory / Espresso	Espresso	Ivory	Espresso	Ivory	Ivory
(J) Espresso / Ivory	Espresso	Ivory	Espresso	Ivory	Ivory
(K) Ivory / Dark Cherry	Dark Cherry	Ivory	Dark Cherry	Ivory	Ivory

\*Remplacé par Lunar pour les modèles Autobiography uniquement  
\*\*Remplacé par Cirrus pour les modèles Autobiography uniquement.

## COMBINAISONS DE COLORIS INTÉRIEURS DISPONIBLES

L'habitacle du Range Rover Evoque offre un style contemporain extrêmement raffiné. La chaleur des boiseries, les superbes finitions en métal et les cuirs souples se répondent pour créer une sensation d'intimité. L'attention aux détails transparaît dans tout ce que vous regardez, tout ce que vous touchez. Une vaste gamme de coloris et de matériaux est proposée afin de satisfaire les goûts de chacun.

- A** **Ebène / Ebène** (disponible sur les modèles Pure, SE, SE Dynamic, Édition Landmark, HSE, HSE Dynamic, Autobiography et tous les modèles Cabriolet)



Intérieur présenté : Pure tissu Ebène.

- B** **Almond / Espresso** (disponible sur SE et SE Dynamic)



Intérieur présenté : SE cuir grainé.

- C** **Cirrus / Lunaire** (disponible sur SE, SE Dynamic, HSE, HSE Dynamic et Autobiography)



Intérieur présenté : SE cuir grainé.

**D** Lunaire / Ivoire (disponible sur SE Dynamic et HSE Dynamic)




Intérieur présenté : SE Dynamic cuir grainé perforé.



**E** Ivoire / Ebène (disponible sur HSE et HSE Dynamic)




Intérieur présenté : HSE cuir Windsor perforé.



**F** Pimento / Ebène (disponible sur HSE Dynamic uniquement)




Intérieur présenté : HSE Dynamic cuir Windsor perforé.



**G** Vintage Tan / Ebène (disponible sur HSE Dynamic uniquement)



Intérieur présenté : HSE Dynamic cuir Windsor perforé.



**H Lunar / Glacier** (disponible sur HSE Dynamic uniquement)



Intérieur présenté : HSE Dynamic cuir Windsor perforé.

**I Ivoire / Espresso** (disponible sur Autobiography uniquement)



Intérieur présenté : Autobiography cuir Windsor perforé.

**J Espresso / Ivoire** (disponible sur Autobiography uniquement)



Intérieur présenté : Autobiography cuir Windsor perforé.

**K Ivoire / Dark Cherry** (disponible sur Autobiography uniquement)



Intérieur présenté : Autobiography cuir Windsor perforé.

## FINITIONS INTÉRIEURES


Maintenant que vous avez sélectionné votre combinaison de couleurs intérieures, choisissez l'une des huit finitions disponibles. Pour connaître les combinaisons disponibles, veuillez consulter le tableau des couleurs et finitions des pages 86-88.




Satin Brushed Aluminium



Aluminium brossé satiné foncé



Aluminium texturé



Aluminium texturé Dark Sport




Noir satiné Strata\*



Aluminium Botanical



Bois de chêne gris foncé\*



Bois Figured Macassar\*

\*Lorsque ces garnitures horizontales sont sélectionnées, la finition de la console centrale devient Aluminium brossé satiné.

# 6

## LAND ROVER – GEAR



Le Range Rover Evoque dispose de telles capacités et d'une telle polyvalence qu'il peut s'accommoder d'une très grande variété de terrains, de conditions et de missions. Cependant, vous voudrez peut-être ajouter votre touche personnelle, en dotant votre Range Rover Evoque d'accessoires aussi élégants que fonctionnels, robustes et polyvalents afin qu'il s'adapte parfaitement à l'usage auquel vous le destinez.

Tous ces accessoires peuvent être montés par votre concessionnaire Land Rover à tout moment du cycle de vie du véhicule, pas uniquement quand il est neuf. Naturellement, tous les accessoires d'origine Land Rover sont conçus, testés et fabriqués selon les mêmes normes rigoureuses que les équipements d'origine installés dans votre véhicule.

DESIGN



**Tubes latéraux – Finition brillante\***  
VPLVP0184 – Pure, SE et HSE  
VPLVP0202 – SE Dynamic, Édition Landmark, HSE Dynamic et Autobiography  
Tube latéral – Finition brossée\* (non illustrée)  
VPLVP0229 – Cabriolet

Ces tubes latéraux en acier inoxydable confèrent au véhicule un look baroudeur qui complémente idéalement l'extérieur.



**Marchepieds latéraux fixes\*\***  
VPLVP0225 – Pure, SE et HSE  
VPLVP0208 – SE Dynamic, Édition Landmark, HSE Dynamic et Autobiography

Les marchepieds latéraux fixes, avec revêtement en caoutchouc et finitions en acier inoxydable brossé facilitent l'accès à l'habitacle et au toit. Le marquage Range Rover en relief, les chromes extérieurs et la bordure en aluminium anodisé brillant complètent le design extérieur du véhicule.



**Jante en alliage**  
VPLVW0113 – 19" 10 branches « Style 103 » finition Technical Gold\*\*

Personnalisez votre véhicule avec une sélection de jantes en alliage offrant une vaste gamme de designs contemporains et dynamiques.



**Plaques de seuil éclairées**  
VPLVS0078AAM – Espresso<sup>†</sup> (Coupé)  
VPLVS0314AAM – Espresso<sup>†</sup> (Cinq portes)  
VPLVS0078PVJ – Ebène (Coupé)  
VPLVS0314PVJ – Ebène (Cinq portes)  
VPLVS0314LAA – Lunaire (Coupé)  
VPLVS0314LAA – Lunaire (Cinq portes)  
VPLVS0314CJB – Cherry (Cinq portes)

Les plaques de seuil côté conducteur et côté passager soulignent le style de votre véhicule et protègent les seuils de porte des éraflures et de l'usure. Elles sont assorties à l'intérieur du véhicule et éclairent subtilement l'inscription Range Rover lorsque vous ouvrez les portes avant.



**Plaques de seuil personnalisées\***

Les seuils de porte illuminés personnalisés vous permettent de choisir un message personnalisé à l'aide d'un choix préétabli de polices. Il s'allume en blanc lorsque les portes avant sont ouvertes.

**Plaques de seuil Union Jack (non illustrées)**

Les plaques de seuil côté conducteur et côté passager soulignent le style de votre véhicule et protègent les seuils de porte des éraflures et de l'usure. Elles sont assorties à l'intérieur du véhicule et le motif Union Jack apporte une touche d'élégance « très British ».



**Couvre-pédale Sport**  
VPLHS0044 – Automatique (illustré ci-dessus)  
VPLHS0045 – Manuelle  
VPLVS0178 – Repose-pied Sport – Automatique

Les couvre-pédales Sport en acier inoxydable à finition brillante sont faciles à installer. Ils possèdent des fixations cachées pour un aspect final propre et net. En complément des pédales sport, ce repose-pied est fabriqué en acier inoxydable avec une finition satinée.

\*L'installation de marchepieds latéraux ou de tubes de protection latérale peut affecter les capacités tout-terrain du véhicule  
\*\*Jante uniquement. Cache-moyeux disponibles séparément <sup>†</sup>Non disponible sur Cabriolet <sup>‡</sup>Veillez contacter votre concessionnaire Land Rover pour plus de détails sur leur disponibilité.  
Veillez noter que toutes les images incluses dans la section sur les accessoires représentent les équipements présentés, pas des spécifications des véhicules.

## TOURISME



Coffre à bagages de toit\*<sup>Δ</sup>  
VPLVR0062

Coffre à bagages de toit finition noir brillant. S'ouvre des deux côtés, verrouillable pour plus de sécurité. Comporte un support d'attache pour une fixation rapide et facile sur les barres de toit. Dimensions extérieures : 1 750 mm de longueur, 820 mm de largeur, 450 mm de hauteur. Volume : 410 litres. Charge utile maximale 75 kg.\*\*



Porte-bagages\*<sup>Δ</sup>  
LR006848

Galerie polyvalente facilitant le transport sur le toit. Capacité de charge maximale : 75 kg. Charge utile maximale 62,6 kg.



Rails de coffre<sup>Δ</sup>  
VPLVS0102  
Kit de retenue pour espace de chargement<sup>Δ</sup>  
VPLCS0324

Le kit de retenue pour espace de chargement se compose d'un ensemble d'attaches qui se fixent aux rails de l'espace de chargement grâce à un système de fixation rapide et qui offrent une solution polyvalente et flexible pour retenir les bagages et autres objets placés dans l'espace de chargement. Le pack d'attaches est composé d'une sangle rétractable à enrouleur automatique et d'une tige télescopique.



Système de remorquage – Barre d'attelage amovible  
VPLVT0166

La barre d'attelage amovible se retire facilement pour donner au véhicule un aspect épuré. Elle peut tracter une remorque d'une capacité de charge de 2 000 kg (Cabriolet 1 500 kg). Verrouillable. Un autocollant pour système d'assistance au remorquage est requis pour les véhicules équipés de l'option d'assistance au remorquage.



Système de remorquage – Barre d'attelage à bride à hauteur fixe  
VPLVT0170

Crochet de remorquage à fixer sur le Range Rover Evoque avec une capacité de remorquage de 2 000 kg (Cabriolet 1 500 kg). Un autocollant pour système d'assistance au remorquage est requis pour les véhicules équipés de l'option d'assistance au remorquage. Branchements électriques 13 broches requis pour installation (VPLHT0061).



Branchements électriques 13 broches<sup>†</sup>  
VPLHT0061

Connecteurs aux normes européennes, capables d'alimenter les feux arrière de la remorque ainsi que les équipements intérieurs de celle-ci. Kit de prises 13 broches avec toutes les fixations.

## ALLURE SPORTIVE



Rails de toit\*<sup>Δ</sup>  
VPLVR0085 – Finition argent  
VPLVR0086 – Finition noire

Les rails de toit permettent une fixation aisée des barres transversales. Des points de positionnement préréglés garantissent que les barres transversales sont fixées à une position optimale pour la répartition du poids et la dynamique. Cet équipement porte la hauteur du Range Rover Evoque à 1 640 mm, du Range Rover Evoque Coupé à 1 609 mm. Charge maximale autorisée : 71,8kg.

Finition de toit argent  
VPLVR0088 – Toit plein

VPLVR0089 – Toit panoramique




Traverses\*<sup>Δ</sup>  
VPLVR0073

Traverses réglables finition argent pour véhicules équipés de rails de toit. Profil aérodynamique conçu pour minimiser le frottement de l'air et les bruits. Verrouillables pour plus de sécurité, intégrant une fente en T pour transporter la gamme d'accessoires montés sur toit Land Rover. Cet équipement porte la hauteur du Range Rover Evoque à 1 720 mm, du Range Rover Evoque Coupé à 1 697 mm. Charge maximale autorisée : 71,8 kg.\*\*



Porte planche à voile/kayak/canoë\*<sup>Δ</sup>  
VPLGR0107 – Simple  
VPLWR0099 – Double (illustré ci-dessus)

Le porte planche à voile/kayak/canoë peut être utilisé pour transporter divers équipements de sports aquatiques. Il comprend un support multifonction verrouillable pour transporter un mât, des rames ou des pagaies. S'incline pour faciliter le chargement/déchargement. Comporte des sangles verrouillables et des supports en caoutchouc afin de permettre une répartition du poids optimale tout en protégeant l'équipement et le véhicule des rayures.



Porte-skis/snowboard\*<sup>Δ</sup>  
LR006849

Permet de transporter quatre paires de skis ou deux snowboards. Comprend des rails coulissants facilitant le chargement. Verrouillable pour plus de sécurité. Charge utile maximale 36kg.\*\*

Sac à skis  
VPLGS0166

La housse à skis/snowboard rembourrée Land Rover peut contenir deux paires de skis et bâtons de 180 cm de long maximum. Elle est fabriquée en polyester 600D robuste et comprend deux bandoulières amovibles.



Porte-vélos monté sur barre d'attelage\*<sup>Δ</sup>  
VPLVR0067 – Pour 2 vélos

Le porte-vélos monté sur le crochet d'attelage est équipé d'un mécanisme d'accouplement rapide utilisable d'une seule main. Il peut être incliné à l'aide d'une pédale pour l'éloigner du véhicule et permettre d'accéder facilement au hayon arrière. Le hayon peut être ouvert, que le porte-vélos soit déployé ou replié. Composé d'aluminium et d'autres matériaux légers, le porte-vélos comporte également un éclairage arrière et un support de plaque d'immatriculation. Il est verrouillable, pour une sécurité accrue. Charge maximale autorisée : 40 kg. Crochet de remorquage 50 mm et branchements 13 broches requis pour installation.

VPLVR0069 – Pour 3 vélos



Bâche de protection de coffre souple\*<sup>Δ</sup>  
VPLVS0090

Tissu résistant protégeant le sol et les parois du coffre ainsi que le dossier des sièges de la 2e rangée. Comprend des gants multifonctions. Non compatible avec le séparateur de bagages standard ou mi-hauteur.

\*Requiert des rails de coffre – VPLVS0102 pour installation

\*\*Non compatible avec les caravanes, les remorques ou les plaques d'éclairage dotées d'un jeu de feux arrière LED

<sup>Δ</sup>Non disponible sur Cabriolet.

## EXTÉRIEUR



Séparation de coffre à bagages – Modèle intégral\*  
VPLVS0221 – Coupé  
VPLVS0220 – Cinq portes

Empêche que les bagages ne pénètrent dans l'habitacle. Facilement amovible. Conforme avec la norme CE 17. Non compatible avec bac de coffre rigide, organisateur d'espace de chargement, bâche de protection de coffre souple ou sac de rangement sur les dossiers de siège arrière.



Tapis en caoutchouc pour espace de chargement  
VPLVS0091 – Coupé et Cinq portes  
VPLVS0304 – Cabriolet

Tapis en caoutchouc étanche noir pour espace de chargement avec bordure de retenue. Protège le plancher de l'espace de chargement.



Finition plaque de seuil de coffre\*  
LR039098

Fabriquée en acier inoxydable à la finition brossée, la plaque de seuil arrière protège le revêtement du coffre à bagages lors du chargement ou du déchargement. Disponible uniquement sur modèles Pure.



Bavettes garde-boue  
Avant\*  
VPLVP0065 – Pure, SE et HSE  
VPLVP0066 – SE Dynamic, Édition  
Landmark, HSE Dynamic et  
Autobiography

Les bavettes garde-boue sont des accessoires très appréciés pour réduire les projections et protéger la peinture des débris et des saletés. Conçues pour mettre en valeur le design extérieur du véhicule.



Arrière\*\*  
VPLVP0069 – Pure, SE et HSE  
VPLVP0070 – SE Dynamic, Édition  
Landmark, HSE Dynamic et  
Autobiography



Jeu de tapis en caoutchouc  
LR045097 – Coupé et Cinq portes  
VPLVS0311 – Cabriolet  
Protègent le sol de la saleté.

Jeu de tapis en caoutchouc Union  
Jack (non illustré)  
VPLVS0306 – Coupé et Cinq portes  
VPLVS0308 – Cabriolet

Les tapis en caoutchouc Union Jack du Range Rover Evoque apportent une touche British exclusive à votre véhicule et protègent la moquette du conducteur et du passager avec style.



Housses de siège imperméables avant avec appuie-tête standard\*†  
VPLVS0070PVJ – Ebène (Coupé)  
VPLVS0071PVJ – Ebène (Cinq portes)  
VPLVS0070SVA – Almond\* (Coupé)  
VPLVS0071SVA – Almond\* (Cinq portes)

Protègent les sièges des vêtements mouillés et sales mais aussi de l'usure en général. Installation facile, entièrement lavables en machine. Les housses de siège ont été conçues pour répondre aux normes d'ignifugation automobiles.

AUTRES



Coques de rétroviseur en fibre de carbone  
VPLVB0145

Les superbes coques de rétroviseur en fibre de carbone de haute qualité, avec finition brillante, rehaussent fortement les lignes du véhicule.

Coques de rétroviseur Union Jack (non illustrées)  
VPLVB0249 – Couleur  
VPLVB0248 – Monochrome

Les coques de rétroviseur Union Jack accentuent le design dynamique des rétroviseurs extérieurs avec un style British exclusif.



Ouïes latérales en fibre de carbone  
VPLVB0112

Les ouïes latérales en fibre de carbone de haute qualité, avec finition brillante, rehaussent les lignes du véhicule.



Ouïes d'aération du capot en fibre de carbone<sup>‡</sup>  
VPLVB0113

Ces ouïes de capot en fibre de carbone haute qualité mettent en valeur le profil distinctif du Range Rover Evoque en ajoutant une touche sportive.



Jeu de tapis de sol Luxe  
VPLAS0202PVJ – Ebène (ci-dessus)  
VPLAS0202AAM – Espresso\*  
VPLAS0202LAA – Lunaire

Jeu de tapis de sol épais de 2,05 g/m<sup>2</sup> luxueux avec dessous étanche.



Pare-soleil\*  
Vitres latérales  
VPLVS0321 – Coupé  
VPLVS0322 – Cinq portes

Hayon arrière  
VPLVS0320 – Coupé et Cinq portes (présenté ci-dessus)

Faciles à installer et à retirer, ces pare-soleil offrent encore plus de confort et protègent l'habitacle de la chaleur et de la lumière du soleil.



Palettes de changement de vitesses

VPLVS0187MMU – Aluminium  
VPLVS0187CAY – Rouge

Personnalisez le look de votre volant avec ces palettes de changement de vitesse en aluminium haut de gamme. Ces palettes de changement de vitesse sont polies à la machine, anodisées et brossées à la main, ce qui leur confère une résistance à l'usure exceptionnelle et une finition luxueuse.

<sup>‡</sup>Disponible uniquement sur les modèles avec ouïes d'aération de capot de série.

## DIMENSIONS ET CAPACITÉS



### Hauteur

Avec antenne de toit 1 625 mm\* / 1 660 mm\*\*

### Hauteur sous pavillon

Hauteur maximale sous pavillon avant (sans toit panoramique) 965 mm\* / 990 mm\*\*  
 Hauteur maximale sous pavillon avant (avec toit panoramique) 995 mm\* / 1 025 mm\*\*  
 Hauteur sous pavillon aux places arrière (sans toit panoramique) 945 mm\* / 965 mm\*\*  
 Hauteur sous pavillon aux places arrière (avec toit panoramique) 970 mm\* / 1 010 mm\*\*

### Capacité de l'espace de chargement

Sièges arrière relevés  
 Hauteur 840 mm\* / 870 mm\*\*  
 Largeur 1 105 mm  
 Volume du coffre 550 litres\* / 575 litres\*\*  
 Largeur de l'espace de chargement entre les passages de roue 1 000 mm  
 Sièges arrière rabattus  
 Volume de l'espace de chargement 1 350 litres\* / 1 445 litres\*\*  
 Capacité maximum (largeur x hauteur) 900 mm x 620 mm\* / 900 mm x 625 mm\*\*

### Garde au sol

Garde au sol standard 211 mm

### Diamètre de braquage

De trottoir à trottoir 11,38 m  
 Tours de volant de butée à butée 2,31

### Passage à gué

Profondeur de gué maximale 500 mm

Largeur 1 980 mm\* / 1 985 mm\*\*  
 rétroviseurs rabattus  
 Largeur 2 085 mm\* / 2 090 mm\*\*  
 rétroviseurs déployés



	A	B	C
Hauteur de conduite De série	Angle d'attaque 23,2°/17,8°†	Angle central 22°	Angle de fuite 33°/30°†





**Hauteur**

Avec antenne relevée 1 609 mm

**Hauteur sous pavillon**

Hauteur sous pavillon maximale à l'avant 976 mm  
Hauteur sous pavillon aux places arrière 965 mm

**Espace pour les jambes**

Espace avant maximum pour les jambes 1 095 mm  
Espace arrière pour les jambes 866 mm

**Capacité de l'espace de chargement**

Sièges arrière relevés  
Hauteur 403 mm Largeur 1 105 mm  
Volume de l'espace de chargement 251 litres  
Capacité maximum (largeur x hauteur) 1 004 mm x 446 mm

**Garde au sol**

Garde au sol standard 211 mm

**Diamètre de braquage**

De trottoir à trottoir 11,38 m  
Tours de volant de butée à butée 2,31

**Passage de gué**

Profondeur de gué maximale 500 mm

Largeur rétroviseurs rabattus 1 980 mm  
Largeur rétroviseurs déployés 2 085 mm



	A	B	C
Hauteur de conduite De série	Angle d'attaque 17,8°	Angle central 18,5°	Angle de fuite 31°





## SPÉCIFICATIONS TECHNIQUES, PERFORMANCES ET DONNÉES PRINCIPALES

	DIESEL					ESSENCE		
	2.0L eD4	2.0L TD4			2.0L SD4	2.0L Si4		
	BOÎTE MANUELLE*	BOÎTE MANUELLE*	BOÎTE MANUELLE*	AUTOMATIQUE	AUTOMATIQUE	AUTOMATIQUE	AUTOMATIQUE	
	150 E-CAPABILITY	150** E-CAPABILITY	180	150**	180	240	240**	290*
<b>PUISSANCE (CH)</b>								
<b>CARACTÉRISTIQUES MOTEUR</b>								
Alésage (mm)	83	83	83	83	83	83	83	83
Course (mm)	92,35	92,35	92,35	92,35	92,35	92,35	92,29	92,29
Taux de compression (:1)	15,5	15,5	15,5	15,5	15,5	15,34	10,5	10,5
<b>FREINS</b>								
Type de freins avant	Disque ventilé	Disque ventilé	Disque ventilé	Disque ventilé	Disque ventilé	Disque ventilé	Disque ventilé	Disque ventilé
Diamètre à l'avant (mm)	300	325	325	325	325	349	325	349
Type arrière	Disque plein	Disque plein	Disque plein	Disque plein	Disque plein	Disque plein	Disque plein	Disque plein
Diamètre arrière (mm)	317	317	317	317	317	317	317	317
Frein de stationnement				Frein de stationnement électrique (EPB) intégré à l'étrier				
<b>POIDS (KG)</b> <b>(Cinq portes/Cabriolet)</b>								
Poids à partir de (KG)	1 679	1 735	1 735	1 746 / 2 037	1 746 / 2 037	1 844 / 2 075	1 752 / 2 013	1 833
Poids total autorisé en charge	2 275	2 350	2 350	2 350 / 2 475	2 350 / 2 475	2 400 / 2 500	2 350 / 2 410	2 350
Charge maximale sur essieu avant	1 300	1 300	1 300	1 300 / 1 370	1 300 / 1 370	1 300 / 1 370	1 300 / 1 300	1 300
Charge maximale sur essieu arrière	1 145	1 145	1 145	1 145 / 1 190	1 145 / 1 190	1 145 / 1 190	1 145 / 1 160	1 145
<b>REMORQUAGE (KG)</b> <b>(Coupé et Cinq portes/Cabriolet)</b>								
Remorque non freinée	750	750	750	750 / 750	750 / 750	750 / 750	750 / 750	750 / 750
Capacité de remorquage maximale	1 500	1 800	1 800	2 000 / 1 500	2 000 / 1 500	2 000 / 1 500	1 800 / 1 500	1 800
Poids maximum au point d'attelage/à la flèche	150	150	150	150 / 100	150 / 100	150 / 100	150 / 100	150
Poids total roulant maximum autorisé, véhicule et remorque	3 775	4 150	4 150	4 350 / 3 975	4 350 / 3 975	4 400 / 4 000	4 150 / 3 910	4 150
<b>CHARGEMENT DE TOIT (KG)*</b>								
Charge de toit maximale (rails de toit compris)	75	75	75	75	75	75	75	75
<b>PERFORMANCES</b> <b>(Coupé et Cinq portes/Cabriolet)</b>								
Vitesse maximale (km/h)	182	182	200	180 / 180	195 / 195	217 / 217	217 / 217	231†
Accélération de 0 à 100 km/h (secondes)	11,2	10,8	10	10 / 12	9 / 10,3	7,3 / 8	7,3 / 8,1	6,3 / 6,4
Capacité utile du réservoir de carburant (litres)	54	54	54	54 / 54	54 / 54	54 / 54	68,5 / 68,5	68,5
Filtre à particules Diesel (FAP)	■	■	■	■	■	■	-	-

■ De série – Non disponible.

\*Non disponible sur Cabriolet \*\*Non disponible sur Coupé †Si le véhicule est équipé de jantes 18", la vitesse maximale sera de 221 km/h.

Véhicule illustré à gauche : HSE Dynamic Cabriolet en orange Phoenix avec Pack Design Black.

## L'UNIVERS LAND ROVER



### LAND ROVER ONELIFE

En tant que propriétaire de Land Rover, vous bénéficierez d'un abonnement gratuit au magazine Onelife pendant trois ans. Ce magazine primé de Land Rover est publié deux fois par an dans 40 pays. Chaque numéro présente les actualités et véhicules Land Rover les plus récents, fournit des informations sur les technologies et designs à l'origine de chaque véhicule, raconte de fascinants voyages et expose les opinions d'experts internationaux.



### COLLECTION LAND ROVER

Le véhicule en lui-même n'est que le premier pas vers l'aventure. La toute nouvelle collection Land Rover est dorénavant à votre disposition.

Nos véhicules ne sont pas les seuls à faire l'objet d'une grande attention. Vous constaterez le même niveau de savoir-faire dans toutes nos lignes de vêtements, d'articles de voyage et d'idées cadeaux haut de gamme. Que vous fassiez du shopping pour un de vos proches ou pour vous-même, vous avez la garantie de la qualité.

La collection Land Rover se compose d'une ligne de vêtements pour femmes et pour hommes, d'une large gamme de petits articles en cuir comme des portefeuilles, des porte-documents, des étuis pour iPad et iPhone, ainsi que des sacs et des sacs de voyage pour le week-end. Un éventail de boutons de manchette et de foulards en soie donne une touche de luxe à la collection. Une collection pour enfants est également disponible, avec des vêtements gais et colorés, des casquettes et des modèles réduits de voitures qui feront leur joie.

Découvrez la collection en ligne\* sur le site [shop.landrover.com](http://shop.landrover.com) ou contactez votre concessionnaire Land Rover pour en savoir plus.



### ASSISTANCE DÉPANNAGE

Land Rover Assistance est à vos côtés dans les situations d'urgence routière, de la panne immobilisante à la simple crevaison. Vous pouvez compter sur nos services d'assistance dépannage en toutes circonstances.

Pour en savoir plus, veuillez consulter votre livret des avantages de la garantie, contacter le centre de service agréé Land Rover le plus proche de chez vous ou vous rendre sur [landrover.fr/services-and-accessories](http://landrover.fr/services-and-accessories)



## SERVICES FINANCIERS LAND ROVER

Il n'a jamais été aussi simple de posséder son propre Land Rover. Et c'est plus abordable que vous ne le pensez. Que ce soit pour l'achat d'un véhicule neuf ou d'occasion, que vous soyez un professionnel ou un particulier, nous vous proposons des solutions de financement adaptées où vous seul êtes décisionnaire. Veuillez contacter le concessionnaire Land Rover le plus proche de chez vous pour obtenir plus de renseignements.

## FLEET & BUSINESS

Land Rover s'efforce d'être le constructeur de référence dans le segment Fleet & Business en offrant des modèles très attractifs et un service client exceptionnel.

Remarquables, performants et polyvalents, tous les véhicules Land Rover offrent un faible coût total de possession grâce à de solides valeurs résiduelles, des coûts de réparation, de maintenance et d'entretien compétitifs, ainsi qu'un niveau impressionnant de consommation et d'émissions de CO<sub>2</sub>.

Nous nous engageons également à fournir un service client de très haute qualité, axé sur les besoins de chaque entreprise. Chaque véhicule Land Rover est ainsi maintenu en parfait état de marche, de la manière la plus simple et rentable possible pour les entreprises.

Pour plus de renseignements, rendez-vous sur le site [landrover.fr/fleet-and-business](http://landrover.fr/fleet-and-business)

**AVERTISSEMENT IMPORTANT :** Jaguar Land Rover Limited applique une politique d'amélioration permanente des spécifications, de la conception et de la fabrication de ses véhicules. Nous faisons tout notre possible pour que nos brochures soient à jour ; toutefois, cette publication ne doit pas être considérée comme un reflet infaillible des caractéristiques actuelles et elle ne constitue pas non plus une offre de vente d'un véhicule spécifique. Les distributeurs et concessionnaires ne sont pas des agents de Jaguar Land Rover Limited, que ce soit par le biais d'un quelconque engagement ou représentation, expresse ou implicite.

Tous les accessoires agréés Land Rover montés en concession Land Rover dans le mois qui suit la livraison d'un véhicule neuf ou dans la limite de 1 600 km (premier terme échu) bénéficieront de la même garantie et de la même durée de couverture que celles du véhicule. Les accessoires ne répondant pas à ces critères bénéficieront d'une garantie de 12 mois, avec kilométrage illimité. Tous les accessoires agréés Land Rover sont testés rigoureusement avec les mêmes niveaux d'exigence que nos véhicules. Les performances en milieux extrêmement chauds ou froids, la résistance à la corrosion, aux impacts, et le déclenchement des airbags illustrent certains points d'une liste exhaustive de tests menés sur chaque accessoire pour assurer leur longévité, et avant tout leur conformité aux réglementations en vigueur. Certains des accessoires présentés ne sont pas disponibles sur tous les modèles. Veuillez consulter le concessionnaire Land Rover le plus proche de chez vous pour obtenir plus de renseignements.

Tous nos accessoires sont conçus pour faire partie intégrante des véhicules Land Rover. De nombreux produits, comme les porte-bagages de toit, sont faciles à installer. Certains nécessitent cependant des outils spéciaux et un équipement de diagnostic afin d'assurer leur intégration à la structure et au circuit électrique du véhicule. Veuillez consulter votre concessionnaire Land Rover, qui se fera un plaisir de vous communiquer les niveaux d'équipement disponibles dans votre pays de résidence et de répondre à vos questions.

La fidélité des couleurs présentées au sein du présent document est limitée par les capacités techniques de reproduction en imprimerie. Les couleurs réelles des véhicules peuvent ainsi légèrement différer de celles qui sont présentées ici. L'entreprise se réserve le droit de modifier ou de supprimer certaines couleurs de finition sans préavis. Il est possible que certains coloris ne soient pas disponibles dans votre pays de résidence. Les cuirs sont d'origine bovine. Veuillez vérifier la disponibilité des coloris et des niveaux d'équipement auprès de votre concessionnaire Land Rover. Les distributeurs et concessionnaires Jaguar Land Rover Limited ne sont pas des agents de Jaguar Land Rover Limited et ne disposent à ce titre d'aucune autorité leur permettant d'engager la responsabilité expresse ou implicite de Jaguar Land Rover Limited dans quelque domaine que ce soit.

Land Rover recommande l'utilisation des produits Castrol EDGE Professional.

Véhicule illustré sur les couvertures avant et arrière : Édition Landmark cinq portes en bleu Moraine.

ABOVE & BEYOND : FRANCHIR DE NOUVEAUX HORIZONS

**Siège social de** Jaguar Land Rover Limited :  
Abbey Road, Whitley, Coventry, CV3 4LF,  
Royaume-Uni.

Société enregistrée en Angleterre :  
Numéro 1672070

[landrover.fr](http://landrover.fr)

© Jaguar Land Rover Limited 2017.  
Numéro de publication : 1L5381810CCSBFRFR01P

