


LE FOURGON SIMCA 8 1200

• charge utile 500 kgs.
• poids du châssis en ordre
de marche : 830 kgs.
• consommation d'essence :
environ 8 litres aux 100
kms en charge à la mo-
yenne de 60 kmh.
• pont arrière démultiplié à 8 x 41
• longueur hors tout : 4 m. 05
• largeur hors tout : 1 m. 55
• garde au sol : 0 m. 17 au
point le plus bas.
• diamètre de braquage : 4 m. 50
• pneus : 5,50 x 16.


A.B.C.
BANC
TISSUS.



LA COMMERCIALE SIMCA 8 1200

" Deux places à l'avant.
Une banquette amovible
à l'arrière. Un emplace-
ment considérable pour les
bagages " telles sont les
caractéristiques de cette
nouvelle carrosserie tôle.
**Voiture à 2 fins, la com-
merciale est à volonté :**

- une élégante conduite
intérieure pour le trans-
port des voyageurs.
- une confortable et
spacieuse camionnette
de 450 kilogs.




LA CAMIONNETTE SIMCA 8 1200

La camionnette bâchée
transporte 500 kilogs de
marchandises.

Longueur : 1 m. 50.


Largeur : 1 m. 360 à la
partie inférieure de la
caisse, 1 m. à la partie
supérieure.

Hauteur disponible :
1 m. 075.



LA CAMIONNETTE SIMCA six

• charge utile : 250 kgs .
pont arrière démultiplié à
8 x 41 . consommation
d'essence : environ 6 litres
aux 100 kms à la moyenne
de 50 kmh . longueur hors
tout : 3 m. 35 . largeur hors
tout : 1 m. 30 . pneus :
4 x 15 fort . équipement
électrique sous 12 volts .
diamètre de braquage :
4 m. 35.



CHAB. 4

N. B. — Les descriptions et gravures du présent dépliant sont
fournies à simple titre d'indication et non d'engagement.

Société Industrielle de Mécanique et Carrosserie Automobile
SIMCA
NANTERRE