

A290



4

**SI LA PERFORMANCE COULE DANS NOS VEINES,  
LA LÉGÈRETÉ GUIDE NOTRE ESPRIT.  
ELLE NOUS PORTE. NOUS INSPIRE.**


**À L'AMOUR DE LA PUISSANCE,  
NOUS CHOISSONS LA LÉGÈRETÉ.  
ELLE NOUS PERMET DE VISER LES SOMMETS,  
D'OUVRIR DE NOUVELLES VOIES.**

**OÙ LE SAVOIR-FAIRE MODÈLE CHAQUE DÉTAIL,  
OÙ PILOTE ET MACHINE S'ÉLÈVENT EN HARMONIE,  
OÙ SEUL RESTE L'ESSENTIEL.**

**NOUS NE DÉFIONS PAS LE FUTUR, NOUS L'ACCÉLÉRONS.  
AVEC LÉGÈRETÉ.**

**ALPINE.  
L'IRRÉSISTIBLE ATTRACTION DE LA LÉGÈRETÉ.**






LE SPORT AUTOMOBILE EST PROFONDÉMENT ANCRÉ DANS L'ADN D'ALPINE. DEPUIS LA CRÉATION DE LA MARQUE JUSQU'À AUJOURD'HUI, LES VOITURES AU A FLÉCHÉ ONT BRILLÉ SUR LES ROUTES ET LES CIRCUITS DU MONDE ENTIER. LA LÉGENDE ALPINE DÉBUTE EN 1971, AU RALLYE DE MONTE-CARLO, AVEC LA VICTOIRE DE LA BERLINETTE A110. PERFORMANCE RÉITÉRÉE EN 1973, EN REMPORTANT LE PREMIER CHAMPIONNAT DU MONDE DES RALLYES. EN 1978, ALPINE REMPORTE LA VICTOIRE DANS LA CATÉGORIE REINE DE L'ENDURANCE AUX 24 HEURES DU MANS AVEC L'A442B.



2021 OUVRE UN NOUVEAU CHAPITRE MARQUÉ DE SUCCÈS DANS LES DIFFÉRENTES DISCIPLINES DU SPORT AUTOMOBILE. SON ENGAGEMENT EN FORMULE 1 EST COURONNÉ PAR UNE VICTOIRE AU GRAND PRIX DE HONGRIE. DANS LE MÊME TEMPS, LA MARQUE EFFECTUE SON RETOUR DANS LA CATÉGORIE REINE DU CHAMPIONNAT DU MONDE D'ENDURANCE AVEC UN PODIUM AUX 24 HEURES DU MANS. EN 2023, ALPINE RÉALISE UN DOUBLE PODIUM ET UN TEMPS RECORD LORS DE SA PREMIÈRE PARTICIPATION À LA LÉGENDAIRE COURSE DE PIKES PEAK [COLORADO, ÉTATS-UNIS].



# LE DÉBUT D'UNE NOUVELLE ÈRE

ALPINE PRÉSENTE SON DREAM GARAGE, 100% ÉLECTRIQUE, COMPOSÉ DE L'A290, CITADINE SPORTIVE, D'UN SPORT FASTBACK AINSI QUE DE LA NOUVELLE A110. LA GAMME SERA ENSUITE ÉLARGIE AVEC UN CABRIOLET A110, UNE NOUVELLE VERSION DE LA LÉGENDAIRE A310, FUTUR COUPÉ QUATRE PLACES, AINSI QUE DEUX SUV. SOIT SEPT NOUVEAUX MODÈLES ATTENDUS D'ICI À 2030.



# SENSATIONS AMPLIFIÉES

ASSUMANT PLEINEMENT SES RACINES SPORTIVES, L'A290 OFFRE  
À TOUS SES PASSAGERS UNE EXPÉRIENCE DE CONDUITE AMPLIFIÉE.






## ALLURE MUSCLÉE

LA CARROSSERIE ET L'ALLURE MUSCLÉE DE L'A290 SONT L'ILLUSTRATION PARFAITE DE SON DYNAMISME, COMPLÉTÉES PAR QUATRE DESIGNS DE JANTES DIFFÉRENTS.

## UNE PRÉCISION OPTIMALE

LE TRAIN ARRIÈRE MULTIBRAS ET LES BUTÉES HYDRAULIQUES DE SUSPENSION ASSURENT UNE MAÎTRISE PARFAITE DU VÉHICULE ET VOUS PLACENT AU CŒUR DE L'ACTION.



**SIGNATURE LUMINEUSE ALPINE**

LA SIGNATURE LUMINEUSE ALPINE PROPOSE UN MOTIF EN DOUBLE X, HOMMAGE AUX BANDES ADHÉSIVES DES VOITURES DE RALLYE.



## UNE EXPÉRIENCE DE CONDUITE PREMIUM

PILOTE ET VÉHICULE NE FONT PLUS QU'UN, GRÂCE À UN VOLANT INSPIRÉ DE LA FORMULE 1 ET À LA SIGNATURE SONORE DE L'ALPINE DRIVE SOUND.



## CUIR NAPPA

LE CUIR NAPPA BICOLORE, ORNÉ DU DRAPEAU FRANÇAIS, VIENT COMPLÉTER L'ATMOSPHÈRE INTÉRIEURE ET AFFICHE AVEC FIERTÉ LES ORIGINES FRANÇAISES DE L'A290.

# PERFORMANCES SAISSANTES

L'A290 OUVRE LA VOIE À UNE NOUVELLE FORME DE SPORTIVITÉ ÉLECTRIQUE. COMPOSANTS ET RÉGLAGES DE POINTE PERMETTENT À L'A290 DE DÉPLOYER SA PUISSANCE.



UN VOLANT INSPIRÉ DE LA F1™



AU CŒUR DU COCKPIT « FEEL AT ONE » SE TROUVE UN VOLANT MULTIFONCTION INSPIRÉ DE LA FORMULE 1. LA TECHNOLOGIE DE HAUT NIVEAU A TROUVÉ UN NOUVEAU TERRAIN D'EXPRESSION.

BOUTON OVERTAKE



AVEC LES FONCTIONS RECHARGE ET OVERTAKE, L'ÉLECTRIQUE DÉPLOIE TOUT SON POTENTIEL. TOURNEZ LE BOUTON RCH POUR GÉRER L'INTENSITÉ DU FREINAGE RÉGÉNÉRATIF ET APPUYEZ SUR « OV » POUR DÉLIVRER INSTANTANÉMENT LA PUISSANCE MAXIMALE.

## LA PUISSANCE ALPINE

UN MOTEUR ÉLECTRIQUE DÉVELOPPANT JUSQU'À 220 CH [160 KW],  
DES PERFORMANCES SPECTACULAIRES DANS TOUT TYPE DE CONDUITE,  
DE 0 À 100 KM/H EN 6,4 SECONDES.



## UN CHÂSSIS SPORTIF



UN EMPATTEMENT COURT, DES VOIES ÉLARGIES ET UN SYSTÈME DE GESTION DE COUPLE INTELLIGENT : L'AGILITÉ ALPINE ENTRE DANS UNE NOUVELLE ÈRE. GRÂCE AUX BUTÉES HYDRAULIQUES DE SUSPENSION, L'A290 ASSOCIE SPORTIVITÉ ET CONFORT DE CONDUITE AU QUOTIDIEN.

## JANTES 19" ET PNEUS MICHELIN SPORT



LES JANTES 19 POUCES EXCLUSIVES, ASSOCIÉES À DES PNEUS SPÉCIALEMENT DÉVELOPPÉS AVEC MICHELIN, APPORTENT UN NIVEAU DE PRÉCISION REMARQUABLE À LA DIRECTION DE L'A290. UNE EXPERTISE DE POINTE, POUR UNE SÉCURITÉ OPTIMALE.



# EXPÉRIENCE AUGMENTÉE

LES TECHNOLOGIES EMBARQUÉES DANS L'A290 OFFRENT  
UNE MOBILITÉ URBAINE CONNECTÉE.



DEVIALET

**SON DEVIALET®**

ASSOCIANT NEUF HAUT-PARLEURS, DONT UN CAISSON DE BASSES, ET DES TECHNOLOGIES DE TRAITEMENT EXCLUSIVES, LE SYSTÈME AUDIO DEVIALET® HAUTE-FIDÉLITÉ OFFRE UNE QUALITÉ ACOUSTIQUE UNIQUE, POUR UNE EXPÉRIENCE SONORE INCOMPARABLE.



## ALPINE TELEMETRICS

### LIVE DATA

#### ACCÈS AU LIVE DATA

APPRENEZ À CONNAÎTRE VOTRE VÉHICULE SUR LE BOUT DES DOIGTS AVEC LE LIVE DATA. ACCÉLÉROMÈTRE, RÉGÉNÉRATION, CHRONOS, ENDURANCE... VIVEZ L'EXPÉRIENCE A290 À TRAVERS UNE MULTITUDE DE DONNÉES SUR LE VÉHICULE AINSI QUE SUR VOTRE CONDUITE.

### COACHING

#### COACHÉ PAR LES EXPERTS ALPINE

LES CONSEILS DES PILOTES ALPINE SUR DES SUJETS POINTUS OU PLUS CLASSIQUES, COMME LA POSITION DE CONDUITE OU LES TRAJECTOIRES, VOUS PERMETTENT DE PROFITER AU MAXIMUM DE VOTRE VÉHICULE.

### CHALLENGES

#### VOS PERFORMANCES AMÉLIORÉES

BASÉS SUR L'ADN MOTORSPORT D'ALPINE, PLUSIEURS CHALLENGES COMBINANT AGILITÉ, ENDURANCE ET PUISSANCE VOUS PERMETTENT DE PROGRESSER DANS VOTRE CONDUITE. LANCEZ-VOUS DES DÉFIS ET COLLECTIONNEZ LES MÉDAILLES TEL UN VÉRITABLE PILOTE.



## ALPINE-PORTAL

### LA VIE EN HAUTE DÉFINITION

AU CŒUR DE L'HABITACLE DE L'A290 "FEEL AT ONE", SE TROUVE UN ÉCRAN CONDUCTEUR HAUTE DÉFINITION DE 10,25 POUCHES. SES INSTRUMENTS NUMÉRIQUES À ÉCRAN LARGE PERMETTENT DE NAVIGUER ENTRE QUATRE DESIGNS DISTINCTS. ILS RESTENT FIDÈLES À L'HÉRITAGE ALPINE AVEC UN DESSIN INSPIRÉ DE LA MONTAGNE.

### TOUJOURS EN AVANCE

LA PUISSANCE DE LA PUCE PERMET AU GRAND ÉCRAN TACTILE DE 10,1 POUCHES D'ÊTRE EXTRÊMEMENT FLUIDE. LES MISES À JOUR EFFECTUÉES « OVER-THE-AIR » GARANTISSENT QUE LE ALPINE-PORTAL INTÉGRÉ SOIT TOUJOURS D'ACTUALITÉ ET QUE LE SYSTÈME RESTE À LA POINTE DE LA TECHNOLOGIE, COMME LA VOITURE QU'IL CONTRÔLE. L'A290 VOUS PERMET DE RESTER À JOUR EN TOUTE SIMPLICITÉ.

### CONTRÔLE ULTIME

L'ASSISTANT GOOGLE FOURNIT UNE AIDE MAINS LIBRES POUR LES APPELS, LA MUSIQUE ET LES FONCTIONS SPÉCIFIQUES DU VÉHICULE. GOOGLE MAPS VOUS AIDE À LOCALISER LES BORNES DE RECHARGE LE LONG DE VOTRE ITINÉRAIRE, AFIN QUE VOUS PUISSIEZ MAINTENIR L'AUTONOMIE DE VOTRE A290. CHARGEZ VOTRE ALPINE À VOTRE FAÇON.

### DES VOYAGES ÉLÉGANTS

PLANIFIEZ DES TRAJETS PASSIONNANTS ET UNE RECHARGE SANS EFFORT AVEC MY ALPINE ET GOOGLE MAPS - OU UTILISEZ APPLE CARPLAY/ ANDROID AUTO™ GRÂCE À LA CONNEXION SANS FIL. L'A290 SYNCHRONISE PARFAITEMENT LE SMARTPHONE ET LA VOITURE POUR UNE EXPÉRIENCE TECHNOLOGIQUE RÉELLEMENT INTÉGRÉE.



### **UNE CHARGE RAPIDE**

PASSEZ DE 15 % À 80 % EN 30 MINUTES  
ET OBTENEZ JUSQU'À 380 KM D'AUTONOMIE.

ALPINE

A290GTS

### GT – 180 CH

- JANTES ICONIC 19"
- INTÉRIEUR TEXTILE ENDUIT GRAINÉ/TISSU BLEU PROFOND AVEC LOGO BRODÉ SUR DOSSIERS ET DRAPEAU FRANÇAIS SUR PLANCHE DE BORD
- SYSTÈME MULTIMÉDIA ALPINE-PORTAL 10,1" AVEC GOOGLE INTÉGRÉ
- RÉGULATEUR DE VITESSE ADAPTATIF
- SIÈGES AVANT CHAUFFANTS
- CAMÉRA DE REcul, AIDES AU STATIONNEMENT AVANT, ARRIÈRE ET LATÉRALES

### GT PREMIUM – 180 CH

- INTÉRIEUR CUIR NAPPA ÉTENDU BLEU PROFOND/GRIS EVEC AVEC SURPIQÛRES ET MONOGRAMMES ALPINE
- SYSTÈME AUDIO HAUTE-FIDÉLITÉ DEVIALET ET ALPINE DRIVE SOUND - 9 HAUT-PARLEURS DONT UN CAISSON DE BASSES
- PAVILLON BI-TON NOIR PROFOND
- JONC DE TOIT BLEU ANODISÉ MAT
- ÉTRIERS DE FREINS AVANT MONOBLOC BREMBO® 4 PISTONS - BLEU ALPINE

### GT PERFORMANCE – 220 CH

- MONOGRAMME ALPINE CHROME NOIR
- EMBLÈME ALPINE CHROME NOIR SUR LES AILES AVANT
- ÉTRIERS DE FREINS AVANT MONOBLOC BREMBO® 4 PISTONS - ROUGE RACING
- PNEUMATIQUES MICHELIN PILOT SPORT 5S
- ALPINE TELEMETRICS PREMIUM

### GTS – 220 CH

- INTÉRIEUR CUIR NAPPA ÉTENDU BLEU PROFOND/GRIS EVEC AVEC SURPIQÛRES ET MONOGRAMMES ALPINE

- SYSTÈME AUDIO HAUTE-FIDÉLITÉ DEVIALET ET ALPINE DRIVE SOUND - 9 HAUT-PARLEURS DONT UN CAISSON DE BASSES

- JANTES 19" SNOWFLAKE - NOIR BRILLANT
- PNEUMATIQUES MICHELIN PILOT SPORT 5S
- ALPINE TELEMETRICS PREMIUM

# JANTES



01\_ JANTES 19" ICONIC DIAMANTÉES  
NOIR BRILLANT



02\_ JANTES 19" SNOWFLAKE NOIR BRILLANT



03\_ JANTES 19" SNOWFLAKE  
SEMI-DIAMANTÉES NOIR BRILLANT



04\_ JANTES 19" SNOWFLAKE  
DIAMANTÉES NOIR BRILLANT



05\_ DISQUES AÉRO NOIR BRILLANT  
POUR JANTES SNOWFLAKE

# COULEURS

ALPINE

NOIR PROFOND MÉTALLISÉ

BLANC NIVAL NACRÉ

BLEU ALPINE VISION MÉTALLISÉ

GRIS TORNADO MAT



## CRÉEZ VOTRE PROPRE A290

LE CATALOGUE ATELIER ALPINE PROPOSE DES COMBINAISONS EXCLUSIVES. AVEC LES SIGNATURES BLUE, RED OU FRENCH SIGNATURE - LISERETS SUR BAS DE CAISSE, DIFFUSEUR ARRIÈRE OU BLEU-BLANC-ROUGE EMBLÉMATIQUE - CHAQUE DÉTAIL INCARNE NOTRE QUÊTE DE PERFECTION POUR FAIRE DE L'A290 UNE VOITURE UNIQUE, LA VÔTRE.

# ATELIER



## UN LIEU DE CRÉATIVITÉ POUR AMPLIFIER L'EXPRESSION HUMAINE DE VOTRE VOITURE

ALLIANCE DE LA LÉGÈRETÉ, DE LA PERFORMANCE ET DU SAVOIR-FAIRE FRANÇAIS, L'A290 INCARNE TOUTE L'INGÉNIERIE DE L'ATELIER ALPINE. SIGNATURES BLUE, RED OU FRENCH SIGNATURE, CENTRE DE ROUE BLEU ET CENTRE DE VOLANT BLEU, CHACUN PEUT FAÇONNER SON DESIGN. POUR DES SENSATIONS TOUJOURS PLUS INTENSES.





# ACCESSOIRES

HOUSSE DE PROTECTION CARROSSERIE



ATTELAGE DÉMONTABLE



PORTE-VÉLOS



SEUIL INOX ET BAC DE COFFRE



TAPIS DE SOL

# SPÉCIFICATIONS TECHNIQUES

MOTEUR	A290	
PUISSANCE MAXIMALE	180 CH [130 KW]	220 CH [160 KW]
COUPLE MAXIMAL	285 NM	300 NM
CAPACITÉ DE LA BATTERIE	52 KWH	

## TRANSMISSION

TYPE DE TRANSMISSION	RÉDUCTEUR
----------------------	-----------

## CHÂSSIS

CHÂSSIS	SPORT ALPINE AVEC BUTÉES HYDRAULIQUES DE SUSPENSION ET TRAIN ARRIÈRE MULTIBRAS	
ARCHITECTURE	TRACTION	
TYPE DE CARROSSERIE	CITADINE 5 PORTES	
DIAMÈTRE DE BRAQUAGE ENTRE TROTTOIRS	10,2 M	
FREINS	ÉTRIERS AVANT MONOBLOCS BREMBO® 4 PISTONS	
DIAMÈTRE DES DISQUES DE FREIN AVANT	320 MM	
DIAMÈTRE DES DISQUES DE FREIN ARRIÈRE	288 MM	
PNEUMATIQUES AVANT/ARRIÈRE	MICHELIN PILOT SPORT EV – 225/40R19 93V	MICHELIN PILOT SPORT 5S – 225/40R19 93V

## POIDS

MASSE À VIDE EN ORDRE DE MARCHÉ MINIMALE [MVODM]	1479 KG
MASSE EN ORDRE DE MARCHÉ MINIMALE [MODM] AVEC CONDUCTEUR DE 75 KG	1554 KG
MASSE MAXIMALE AUTORISÉE EN CHARGE	1950 KG

## PERFORMANCES

VITESSE MAXIMALE	160 KM/H	170 KM/H
0-100 KM/H	7,4 S	6,4 S
0-400 M	15,5S	14,7 S
0-1000 M	29,5 S	27,7 S

## CONSOMMATIONS/ÉMISSIONS <sup>[1]</sup>

PROTOCOLE D'HOMOLOGATION	WLTP	
ÉMISSIONS DE CO <sub>2</sub> EN CYCLE MIXTE	0 G	
CONSOMMATION EN CYCLE MIXTE	15,8 KWH/100 KM	16,5 KWH/100 KM
AUTONOMIE EN CYCLE MIXTE	380 KM	364 KM
CONSOMMATION EN CYCLE URBAIN	11,9 KWH/100 KM	12,6 KWH/100 KM
AUTONOMIE EN CYCLE URBAIN	507 KM	480 KM

[1] AU NOMINAL.

# DIMENSIONS



	A290
<b>A</b> LONGUEUR HT [MM]	3997
<b>B</b> LARGEUR AVEC/SANS RÉTROVISEUR [MM]	2020/1823
<b>C</b> HAUTEUR [MM]	1512
<b>D</b> EMPATTEMENT [MM]	2534
<b>E</b> PORTE-À-FAUX AVANT [MM]	789
<b>F</b> PORTE-À-FAUX ARRIÈRE [MM]	674
<b>G</b> GARDE AU SOL [MM]	151
RÉPARTITION DES MASSES AVANT/ARRIÈRE	57%/43%
VOLUME DU COFFRE SOUS LA PLAGÉ ARRIÈRE [L]	326 [300 AVEC SYSTÈME AUDIO DEVIALET® HAUTE-FIDÉLITÉ]

# ÉQUIPEMENTS ET OPTIONS

	A290 GT	A290 GT PREMIUM	A290 GT PERFORMANCE	A290 GTS
<b>DESIGN EXTÉRIEUR</b>				
PROJECTEURS AVANT FULL LED	●	●	●	●
FEUX DIURNES À LED AVEC SIGNATURE À QUATRE CROIX	●	●	●	●
BOUCLIER AVANT, JUPES LATÉRALES, DIFFUSEUR SPORT	●	●	●	●
BECQUET DE COFFRE	●	●	●	●
VITRES ARRIÈRES SURTEINTÉES	●	●	●	●
EMBLÈME ALPINE CHROME SUR LES AILES AVANT	○	●	-	-
EMBLÈME ALPINE CHROME NOIR SUR LES AILES AVANT	-	-	●	●
MODÈLE / VERSION SUR HAYON [CHROME SUR GT / GT PREMIUM, CHROME NOIR SUR GT PERFORMANCE / GTS / PREMIÈRE ÉDITION]	●	●	●	●
JONC DE TOIT HYPER SATIN	●	○	●	○
JONC DE TOIT BLEU ANODISÉ MAT	○	●	○	●
TOUR DE CAISSE NOIR BRILLANT	●	●	●	●
MONOGRAMME ALPINE CHROME	●	●	-	-

● ÉQUIPEMENT EN SÉRIE / ○ ÉQUIPEMENT EN OPTION / - ÉQUIPEMENT INDISPONIBLE.

# ÉQUIPEMENTS ET OPTIONS

	A290 GT	A290 GT PREMIUM	A290 GT PERFORMANCE	A290 GTS
MONOGRAMME ALPINE CHROME NOIR	-	-	●	●
CENTRE DE ROUE AVEC LOGO ALPINE SUR FOND NOIR	●	●	●	●
<b>TEINTES</b>				
PAVILLON BI-TON NOIR PROFOND	○	●	○	●
NOIR PROFOND	○	○	○	○
GRIS TORNADO MAT	○	○	○	○
BLANC NIVAL	●	●	●	●
BLEU ALPINE VISION	○	○	○	○
<b>ATELIER ALPINE</b>				
LIVRÉE STRIPPING FRENCH SIGNATURE	○	○	○	○
SIGNATURE ROUGE	○	○	○	○
SIGNATURE BLEUE	○	○	○	○
DRAPEAU FRANÇAIS SUR MONTANT C	○	○	○	○
CENTRE DE ROUE AVEC LOGO ALPINE SUR FOND BLEU	○	○	○	○
CENTRE DE VOLANT AVEC LOGO ALPINE SUR FOND BLEU	○	○	○	○
SANS NOM DE LA VERSION SUR HAYON	○	○	○	○
MONOGRAMME ALPINE BLEU ANODISÉ	○	○	○	○
DISQUES AÉRO NOIR BRILLANT POUR JANTES SNOWFLAKE	○	○	○	○
<b>JANTES ET PNEUMATIQUES</b>				
MICHELIN PILOT SPORT 5S	-	-	●	●
MICHELIN SPORT EV	●	●	-	-
INDICATEUR DE PRESSION DES PNEUS	●	●	●	●
KIT ANTI-CREVAISON	●	●	●	●
JANTES 19" ICONIC - DIAMANTÉES	●	●	●	○
JANTES 19" SNOWFLAKE - NOIR BRILLANT	-	-	-	●
JANTES 19" SNOWFLAKE - SEMI-DIAMANTÉES	○	○	○	○
JANTES 19" SNOWFLAKE - DIAMANTÉES	○	○	○	○
<b>ÉTRIERS</b>				
ÉTRIERS DE FREINS AVANT MONOBLOC BREMBO® 4 PISTONS - NON PEINTS	●	-	-	-
ÉTRIERS DE FREINS AVANT MONOBLOC BREMBO® 4 PISTONS - BLEU ALPINE	○	●	○	○
ÉTRIERS DE FREINS AVANT MONOBLOC BREMBO® 4 PISTONS - ROUGE RACING	○	○	●	●

● ÉQUIPEMENT EN SÉRIE / ○ ÉQUIPEMENT EN OPTION / - ÉQUIPEMENT INDISPONIBLE.

	A290 GT	A290 GT PREMIUM	A290 GT PERFORMANCE	A290 GTS
<b>DESIGN INTÉRIEUR</b>				
INTÉRIEUR TEXTILE ENDUIT GRAINÉ/TISSU BLEU PROFOND AVEC LOGO BRODÉ SUR DOSSIERS ET DRAPEAU FRANÇAIS SUR PLANCHE DE BORD	●	-	●	-
INTÉRIEUR CUIR NAPPA ÉTENDU BLEU PROFOND/GRIS EVEC AVEC SURPIQÛRES ET MONOGRAMMES ALPINE	-	●	-	●
CENTRE DE VOLANT AVEC LOGO ALPINE SUR FOND NOIR	●	●	●	●
<b>CONFORT</b>				
CLIMATISATION AUTOMATIQUE	●	●	●	●
BADGE D'ACCÈS MAINS-LIBRES	●	●	●	●
VERROUILLAGE CENTRALISÉ DES PORTES	●	●	●	●
VOLANT CHAUFFANT	○	●	○	●
VOLANT SPORT EN CUIR NAPPA AVEC MÉPLAT ET POINT MILIEU	●	●	●	●
RÉTROVISEURS RABATTABLES MANUELS	●	-	-	-
RÉTROVISEURS RABATTABLES ÉLECTRIQUES	PACK SAFETY / PACK DRIVING	●	●	●
RÉTROVISEUR INTÉRIEUR MANUEL	●	-	●	-
RÉTROVISEUR INTÉRIEUR ÉLECTROCHROMATIQUE SANS BORD	PACK SAFETY / PACK DRIVING	●	PACK SAFETY / PACK DRIVING	●
LÈVE-VITRES AVANT ET ARRIÈRE ÉLECTRIQUES IMPULSIONNELS	●	●	●	●
SIÈGES AVANTS CHAUFFANTS	●	●	●	●
SIÈGES AVANTS MANUELS, AJUSTABLES EN HAUTEUR AVEC RÉGLAGE LOMBAIRES CONDUCTEUR ÉLECTRIQUE	●	-	●	-
SIÈGES AVANTS MANUELS, AJUSTABLES EN HAUTEUR AVEC RÉGLAGES LOMBAIRES CONDUCTEUR ET PASSAGER ÉLECTRIQUES	-	●	-	●
BANQUETTE ARRIÈRE 3 PLACES	●	●	●	●
CONSOLE CENTRALE AVEC ACCOUDOIR ET RANGEMENT	●	●	●	●
ÉCLAIRAGE INTÉRIEUR À LED AVANT ET ARRIÈRE	●	●	●	●
ÉCLAIRAGE D'AMBIANCE 4 ZONES PERSONNALISABLE	●	●	●	●
SEUILS DE PORTES AVANT EN ALUMINIUM AVEC MARQUAGE « ALPINE »	●	●	●	●
DEUX PRISES USB C ET UNE PRISE 12V	●	●	●	●
CHARGEUR DE SMARTPHONE À INDUCTION	○	●	○	●
<b>MULTIMÉDIA</b>				
INTERFACE FULL DIGITAL ET ÉCRAN TFT 10,3"	●	●	●	●
SYSTÈME MULTIMÉDIA ALPINE-PORTAL 10,1" AVEC GOOGLE INTÉGRÉ*	●	●	●	●

\* GOOGLE, ANDROID, ANDROID AUTO ET GOOGLE MAPS SONT DES MARQUES DE GOOGLE LLC. TÉLÉPHONE ANDROID COMPATIBLE ET FORFAIT DE DONNÉES ACTIF COMPATIBLE REQUIS.

# ÉQUIPEMENTS ET OPTIONS

	A290 GT	A290 GT PREMIUM	A290 GT PERFORMANCE	A290 GTS
SYSTÈME AUDIO ARKAMYS® AUDITORIUM – 6 HAUT-PARLEURS	●	–	●	–
SYSTÈME AUDIO HAUTE-FIDÉLITÉ DEVIALET® ET ALPINE DRIVE SOUND – 9 HAUT-PARLEURS DONT UN CAISSON DE BASSES	○	●	○	●
ALPINE TELEMETRICS PREMIUM	○	○	●	●
ANTENNE REQUIN	●	●	●	●
RÉPLICATION DU SMARTPHONE ANDROID AUTO™ / APPLE CARPLAY™ SANS FIL	●	●	●	●
<b>SÉCURITÉ ET CONDUITE</b>				
FEUX ET ESSUIE-GLACES AUTOMATIQUES AVEC CAPTEUR DE PLUIE	●	●	●	●
COMMUTATION AUTOMATIQUE DES FEUX DE ROUTE/ CROISEMENT	●	●	●	●
CHÂSSIS SPORT ALPINE AVEC BUTÉES HYDRAULIQUES DE SUSPENSIONS	●	●	●	●
MODES DE CONDUITE AVEC SÉLECTEUR « DRIVE MODE » AU VOLANT	●	●	●	●
FONCTION ONE PEDAL	●	●	●	●
SYSTÈME DE CONTRÔLE ÉLECTRONIQUE DE LA TRAJECTOIRE AJUSTABLE	●	●	●	●
RÉGULATEUR DE VITESSE ADAPTATIF INTELLIGENT	●	●	●	●
ACTIVE DRIVER ASSIST			PACK DRIVING	
ALERTE DE DISTANCE DE SÉCURITÉ	●	●	●	●
AIDE AU FREINAGE D'URGENCE	●	●	●	●
ASSISTANT DE MAINTIEN DANS LA VOIE	●	●	●	●
AVERTISSEUR D'ANGLE MORT AVEC INTERVENTION			PACK SAFETY	
ALERTE DE SORTIE SÉCURISÉE DES OCCUPANTS			PACK SAFETY	
SYSTÈME DE SURVEILLANCE DE L'ATTENTION DU CONDUCTEUR	●	●	●	●
RECONNAISSANCE DES PANNEAUX DE SIGNALISATION AVEC ALERTE DE SURVITESSE	●	●	●	●
FREINAGE AUTOMATIQUE D'URGENCE	●	●	●	●
AVERTISSEUR DE PRÉSENCE DE PIÉTONS EN MARCHÉ ARRIÈRE	●	●	●	●
AVERTISSEUR DE SORTIE DE STATIONNEMENT EN MARCHÉ ARRIÈRE			PACK SAFETY	
AIDES AU STATIONNEMENT AVANT, ARRIÈRE ET LATÉRALES	●	●	●	●
SYSTÈME DE STATIONNEMENT MAINS LIBRES			PACK DRIVING	
CAMÉRA DE REcul	●	●	●	●
SYSTÈME D'APPEL D'URGENCE	●	●	●	●
AIRBAGS FRONTAUX CONDUCTEUR ET PASSAGER	●	●	●	●
AIRBAGS LATÉRAUX CONDUCTEUR, PASSAGER ET RIDEAUX	●	●	●	●

● ÉQUIPEMENT EN SÉRIE / ○ ÉQUIPEMENT EN OPTION / – ÉQUIPEMENT INDISPONIBLE.

	A290 GT	A290 GT PREMIUM	A290 GT PERFORMANCE	A290 GTS
DÉSACTIVATION DE L'AIRBAG PASSAGER	●	●	●	●
SYSTÈME D'ATTACHE ISOFIX ARRIÈRE/AVANT	●	●	●	●
FREIN DE PARKING ÉLECTRIQUE AVEC FONCTION AUTO-HOLD	●	●	●	●
ALERTE OUBLI DE CEINTURE	●	●	●	●
AVERTISSEUR SONORE PIÉTONS	●	●	●	●
SUPERLOCK			● [RHD]	
PACK SAFETY	○	○	○	○
PACK DRIVING	○	○	○	○

## SPÉCIFICATIONS ÉLECTRIQUES

CHARGEUR [AC 11 KW/DC 100 KW]	●	●	●	●
FONCTION V2G [VEHICLE TO GRID] – MOBILIZE POWER SOLUTIONS	○	○	○	○
FONCTION V2L [VEHICLE TO LOAD] – MOBILIZE POWER TO OBJECT	●	●	●	●
ADAPTATEUR V2L [VEHICLE TO LOAD]	○	○	○	○
POMPE À CHALEUR	●	●	●	●
CÂBLE DE RECHARGE MODE 3 [6,5 M]	●	●	●	●
CÂBLE DE RECHARGE MODE 2	○	○	○	○

# ACCESSOIRES

	A290 GT	A290 GT PREMIUM	A290 GT PERFORMANCE	A290 GTS
<b>JANTES</b>				
ENJOLIVEUR DE CENTRE DE ROUE ALPINE BLEU, CERCLAGE CHROME	●	●	●	●
ENJOLIVEUR DE CENTRE DE ROUE ALPINE BLEU, CERCLAGE NOIR	●	●	●	●
ENJOLIVEUR DE CENTRE DE ROUE ALPINE NOIR, CERCLAGE CHROME	●	●	●	●
ENJOLIVEUR DE CENTRE DE ROUE ALPINE NOIR, CERCLAGE NOIR	●	●	●	●
JANTE 19" ICONIC NOIR BRILLANT	●	●	●	●
JANTE 19" SNOWFLAKE NOIR BRILLANT SEMI-DIAMANTÉE	●	●	●	●
JANTE 19" SNOWFLAKE NOIR BRILLANT DIAMANTÉE	●	●	●	●
JANTE 19" SNOWFLAKE NOIR BRILLANT	-	-	●	●
PACK DE 20 CACHES NOIR POUR VIS DE ROUE	●	●	●	●
<b>CONFORT &amp; PROTECTION</b>				
TAPIS DE SOL TEXTILE ALPINE	●	●	●	●
<b>VIE À BORD</b>				
CINTRE AVEC SYSTÈME MULTIFONCTION	●	●	●	●
CROCHET AVEC SYSTÈME MULTIFONCTION	●	●	●	●
TABLETTE ARRIÈRE	●	●	●	●
SYSTÈME MULTIFONCTION SUR APPUI-TÊTE	●	●	●	●
CONVERTISSEUR D'ALIMENTATION 12V-220V	●	●	●	●
<b>AMÉNAGEMENT DE COFFRE</b>				
RANGEMENT PLIABLE POUR CÂBLE DE RECHARGE	□	□	-	-
SEUIL DE COFFRE	●	●	●	●
BAC DE COFFRE RÉVERSIBLE ALPINE	●	●	●	●
<b>PROTECTION CARROSSERIE</b>				
HOUSSE DE PROTECTION CARROSSERIE ALPINE	●	●	●	●
<b>TRANSPORT</b>				
PACK ATTELAGE DÉMONTABLE SANS OUTIL 13 BROCHES	●	●	●	●
ADAPTATEUR FAISCEAU D'ATTELAGE 13/7 BROCHES	●	●	●	●
PORTE-VÉLOS PLATEFORME SUR ATTELAGE 13 BROCHES [VERSIONS 2 OU 3 VÉLOS]	●	●	●	●
PORTE-VÉLOS SUSPENDUS SUR ATTELAGE [VERSIONS 2 - 3 OU 4 VÉLOS]	●	●	●	●

● ACCESSOIRE COMPATIBLE / □ ACCESSOIRE COMPATIBLE, HORS SON PREMIUM / - ACCESSOIRE NON COMPATIBLE.

	A290 GT	A290 GT PREMIUM	A290 GT PERFORMANCE	A290 GTS
<b>MULTIMÉDIA</b>				
SUPPORT SMARTPHONE MAGNÉTIQUE SUR GRILLE D'AÉRATION	●	●	●	●
SUPPORT SMARTPHONE MAGNÉTIQUE SUR TABLEAU DE BORD	●	●	●	●
<b>SÉCURITÉ</b>				
EXTINCTEUR 1KG	●	●	●	●
KIT SÉCURITÉ ALPINE	●	●	●	●
SIÈGE ENFANT BABY SAFE2 ISOFIX GROUPE 0+	●	●	●	●
SIÈGE ENFANT KIDFIX XP ISOFIX GROUPE 2-3	●	●	●	●
<b>ANTI-EFFRACTION &amp; SURVEILLANCE</b>				
ALARME PÉRIMÉTRIQUE VOLUMÉTRIQUE AVEC FONCTION ANTISOULÈVEMENT	●	●	●	●
ÉCROUS ANTIVOL POUR ROUE	●	●	●	●
CAMÉRA EMBARQUÉE DASHCAM NEXTBASE 322GW CARTE SD 32G	●	●	●	●
<b>CHARGE ÉLECTRIQUE</b>				
PRISE DE CHARGE DOMESTIQUE	●	●	●	●
CÂBLE POUR PRISE DOMESTIQUE MODE 2 TYPE 2 [16A]	●	●	●	●
CÂBLE POUR BORNE DE RECHARGE MODE 3 TYPE 2 [20A]	●	●	●	●
CÂBLE POUR BORNE DE RECHARGE MODE 3 TYPE 2 [32A]	●	●	●	●
<b>ACCESSOIRES DE CHARGE ÉLECTRIQUE</b>				
ADAPTATEUR POWER TO OBJECT [CHARGE BIDIRECTIONNELLE V2L]	●	●	●	●
POIGNÉE POUR CÂBLE DE RECHARGE	●	●	●	●



**POUR LES TRAJETS COURTS, PRIVILÉGIEZ LA MARCHÉ OU LE VÉLO. #SEDÉPLACERMOINSPOLLUER**

CE DOCUMENT A ÉTÉ RÉALISÉ À PARTIR DE PRÉSÉRIES OU DE PROTOTYPES. ALPINE SE RÉSERVE LE DROIT, À TOUT MOMENT, D'APPORTER DES MODIFICATIONS AUX SPÉCIFICATIONS, AUX VÉHICULES ET AUX ACCESSOIRES DÉCRITS ET REPRÉSENTÉS. SELON LES PAYS DE COMMERCIALISATION, LES VERSIONS PEUVENT DIFFÉRER. CERTAINS ÉQUIPEMENTS PEUVENT NE PAS ÊTRE DISPONIBLES [DE SÉRIE, EN OPTION OU EN ACCESSOIRE]. VEUILLEZ CONSULTER VOTRE REPRÉSENTANT DE LA MARQUE ALPINE POUR RECEVOIR LES INFORMATIONS LES PLUS RÉCENTES. EN RAISON DES LIMITES DES TECHNIQUES D'IMPRESSION, LES COULEURS REPRODUITES DANS LE PRÉSENT DOCUMENT PEUVENT LÉGÈREMENT DIFFÉRER DES COULEURS RÉELLES DE LA PEINTURE OU DES MATIÈRES DE GARNITURE INTÉRIÈRE. IMAGES NON CONTRACTUELLES. 10/2026. TOUTS DROITS RÉSERVÉS.



ALPINE