

RENAULT MEGANE



excellence sur toute la ligne







MEGANE

les nouveaux codes de l'élégance

Distinctif, le design de Renault Megane conjugue raffinement et modernité. À l'avant, ses lignes dynamiques s'éclairent avec la signature lumineuse C-Shape et les nouveaux projecteurs full Led Pure Vision qui améliorent la visibilité nocturne. La calandre et sa grille chromée complètent un bouclier avant redessiné. Les feux clignotants dynamiques arrière, la jupe repensée et les nouvelles jantes viennent parfaire l'élégance de Megane.



exigence intérieure

L'équipement intérieur allie élégance et haute technologie. Qualité des matériaux et confort s'associent pour offrir une ambiance agréable et contemporaine : sellerie cuir⁽¹⁾, réglage électrique du siège conducteur⁽²⁾, commandes cerclées de chrome... L'écran multimédia easy link de 9,3 pouces⁽²⁾ et son système de conduite personnalisable multi-sense⁽²⁾ – ou le tableau de bord numérique configurable 10,2 pouces et sa réplique de navigation⁽²⁾ – vous connectent à un monde d'émotions.

(1) tout siège mentionné en cuir dans ce document est composé pour partie de cuir véritable et pour partie de textile enduit. Pour toute précision concernant les matériaux utilisés, vous pouvez contacter votre conseiller commercial.

(2) disponible selon version.









R.S. line, sportivité affichée

En version R.S. line, Megane affiche haut et fort son caractère. La lame F1®, intégrée au bouclier en nid-d'abeilles, est promesse de grandes sensations. Quant aux jantes alliage, elles se déclinent en format 17 pouces Montlhéry ou 18 pouces Magny-Cours⁽¹⁾. À l'arrière, les deux canules d'échappement comme le becquet aérodynamique⁽¹⁾ renforcent le style ultra dynamique de la carrosserie signée du badge R.S. line.

(1) en option.





R.S. line, inspiration sport

Le design de l'habitacle de Megane R.S. line respire la sportivité. On y trouve tous les codes distinctifs d'une vraie sportive : le volant sport en cuir⁽¹⁾ perforé arbore le double diamant R.S. tandis que le pédalier opte pour un aluminium brossé type compétition. Les sièges au maintien renforcé héritent de selleries Alcantara aux surpiqûres apparentes. De la finition carbone des baguettes du tableau de bord à l'ambiance intérieure noire ponctuée de liserés rouges, tout a été pensé avec le souci du détail et la plus haute exigence de qualité.

(1) pour toute précision concernant les matériaux utilisés, vous pouvez contacter votre conseiller commercial.







racing spirit

Lame de type F1®, feux full Led Pure Vision, ailes élargies, extracteurs d'air latéraux, échappement central, antenne requin, becquet et diffuseur arrière... Megane R.S. et R.S. Trophy affirment leur caractère sportif. Leurs lignes sont sublimes par une sélection de jantes spécifiques : Interlagos 19 pouces diamantées ou full Black, ou 19 pouces Fuji Light rehaussées d'étriers de frein Brembo rouges. Une sportivité affirmée qui s'exprime également dans l'habitacle au ton Gris Carbone : écran numérique de 10,2 pouces personnalisable, volant cuir⁽¹⁾ spécifique R.S. à palettes, pédalier et repose-pied en aluminium, levier de vitesse raccourci... En option, le Pack Alcantara⁽²⁾ sur Megane R.S. et les sièges baquets Recaro en Alcantara® sur Megane R.S. Trophy contribuent à un maintien parfait en conditions de pilotage.

(1) pour toute précision concernant les matériaux utilisés, vous pouvez contacter votre conseiller commercial. (2) sellerie Alcantara® R.S. avec surpiqures rouges, noires et gris technique, volant semi-Alcantara®.




technologies haute performance

Megane R.S. et R.S. Trophy : 300 chevaux de pur plaisir! Doté d'une technologie issue de la F1®, son moteur 1,8l à injection directe⁽¹⁾ associé à la boîte automatique EDC à double embrayage offre un couple de 420Nm⁽²⁾ et un temps de réponse réduit pour une efficacité accrue. Piloté en fonction du régime, de la charge moteur et du mode R.S. Drive choisi (Sport ou Race), le clapet – de la ligne d'échappement – en position ouvert permet au moteur de s'exprimer pleinement. Avec le système 4Control à 4 roues directrices et aux 4 butées hydrauliques de compression, la tenue de route et la motricité sont optimales. Équipée du châssis Sport, Megane R.S. combine confort et haute performance pour une conduite sportive au quotidien. Megane R.S. Trophy, grâce à son différentiel mécanique Torsen® à glissement limité et à ses disques de frein avant bimatière, propose quant à elle le meilleur de la technologie Renault Sport. Étriers de frein Brembo®, sièges baquets Recaro® en Alcantara®⁽³⁾ et pneus Bridgestone S007⁽⁴⁾ assurent une efficacité à toute épreuve quel que soit le terrain de jeu.



(1) équipé d'un turbocompresseur avec turbine montée sur palier à roulement à billes en céramique. (2) 400 Nm avec la boîte mécanique. (3) en option. (4) disponibles uniquement avec les jantes en aluminium Fuji Light 19".



- ① Moteur 1,8 l Turbo - 300 ch / 420 Nm*
(boîte automatique EDC)
- ② Turbocompresseur avec turbine montée sur palier
à roulement à billes en céramique
- ③ Système 4Control à 4 roues directrices
- ④ Châssis Cup
- ⑤ Butées hydrauliques de compression
- ⑥ Différentiel mécanique Torsen®
à glissement limité
- ⑦ Train avant à pivot indépendant
- ⑧ Système d'échappement à clapet
- ⑨ Disques de frein bimatière
et étriers de frein Brembo®
- ⑩ Boîte automatique EDC
à double embrayage
- ⑪ Système R.S. Vision
- ⑫ R.S. Monitor télémétrie embarquée

*400Nm avec la boîte manuelle.

de nouvelles perspectives







E-Tech hybride rechargeable, une motorisation sans compromis

Avec Megane E-Tech hybride rechargeable⁽¹⁾, vous profitez d'une nouvelle manière de conduire, plus souple et sans contrainte d'autonomie, répondant à tous vos besoins en ville comme sur route. Son tableau de bord numérique personnalisable de 10,2 pouces dévoile, quant à lui, une animation unique.

(1) E-Tech hybride rechargeable : disponible selon version.







E-Tech hybride rechargeable, électrique à la demande

Libérée de toute contrainte d'autonomie, Megane E-Tech hybride rechargeable⁽¹⁾ voit sa consommation de carburant et ses émissions de CO₂ diminuer jusqu'à 70% par rapport à celles d'un véhicule thermique équivalent. Facile à vivre, elle se recharge branchée à une borne électrique⁽²⁾ dont le câble de recharge, toujours disponible, se range dans un espace dédié du coffre. Avec l'application My Renault, vous pouvez aussi piloter à distance la recharge du véhicule et bénéficier de nombreux services connectés. Enfin, grâce au freinage régénératif et à la décélération, complétez votre recharge en roulant.

(1) E-Tech hybride rechargeable : disponible selon version

(2) rechargez votre batterie en seulement 3 heures sur une prise 16A (Wall box ou borne publique).







E-Tech hybride rechargeable, polyvalente par nature

Directement issue de la F1®, la technologie de la Megane E-Tech hybride rechargeable⁽¹⁾ associe deux moteurs électriques à un moteur essence 1,6l. Ce nouveau concept allie la polyvalence de l'hybride au plaisir de conduite de l'électrique grâce à une nouvelle boîte de vitesses multi-mode innovante sans embrayage.

En mode électrique, cette technologie vous offre jusqu'à 50 km d'autonomie⁽²⁾, idéal pour les trajets quotidiens. Vous découvrez de nouvelles sensations au volant : démarrage silencieux et énergique, récupération d'électricité en phases de décélération et de freinage, et souplesse de conduite inégalée. Avec la technologie multi-sense, optez entre différents modes de conduite : mode Pure 100 % électrique, mode My Sense ou mode Sport qui mixent électrique et thermique, avec davantage de dynamisme et de sensations au volant en mode Sport. Quant à la fonction E-NAV activable en mode My Sense, elle permet d'utiliser le moteur électrique aux moments les plus opportuns de vos trajets une fois la navigation programmée. Ainsi, vous gagnez jusqu'à 10% de consommation et optimisez la décharge de votre batterie.

(1) E-Tech hybride rechargeable : disponible selon version

(2) homologation WLTP en cycle mixte.





l'élégance en version Estate

Avec sa silhouette de break racé, ses épaules musclées, son cockpit high-tech et ses détails raffinés, Megane Estate affiche un design statutaire. Lignes harmonieuses, nouvelle calandre chromée, jantes spécifiques, signature lumineuse C-Shape emblématique de l'identité Renault, son design est résolument moderne. Ses feux dynamiques 100% Led finissent de signer son look distinctif. Confort de conduite, maniabilité, modularité, polyvalence, Megane Estate a tout pour vous séduire, que vous soyez particulier ou professionnel.





modularité et confort

Bénéficiez d'un large volume de coffre, jusqu'à 521 dm³ en version thermique et de 389 dm³ pour la version hybride*. Grâce au système easy break permettant de rabattre les sièges arrière d'un simple geste, au plancher plat et au siège avant rabattable, vous profitez d'un grand espace de chargement pour transporter les objets les plus encombrants : jusqu'à 2,70 m de long!

* Volume de coffre pour MEGANE Estate. Norme VDA





personnalisez votre expérience de conduite

Le système Renault multi-sense vous offre une expérience de conduite personnalisée. Au choix, 8 ambiances lumineuses et 4 modes⁽¹⁾ sont disponibles : Eco pour optimiser votre consommation de carburant et réduire les émissions de CO₂; Confort pour conduire en souplesse; Sport pour dynamiser votre conduite et My Sense pour personnaliser vous-même les paramètres selon vos préférences. Avec easy link et son système de navigation connecté⁽²⁾, envoyez votre destination à votre véhicule depuis votre smartphone pour qu'il vous propose les meilleures options de trajet porte à porte. My Renault vous suggère aussi le meilleur parcours sur les derniers mètres à pied et vous aide à retrouver votre voiture garée.

(1) facilement accessibles via l'interface du nouveau easy link ou grâce à un raccourci sur la console centrale. (2) la navigation se réplique sur le tableau de bord numérique 10,2".



sécurité assurée pour plus de sérénité


Megane vous fait bénéficier d'aides à la conduite innovantes pour des trajets toujours sereins. L'écran numérique du tableau de bord ou l'affichage tête haute mettent toutes les informations de conduite à votre disposition.



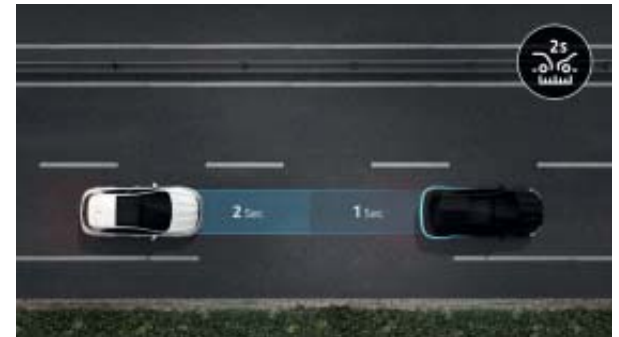
Grâce à l'**Assistant Autoroute et trafic**, et au régulateur de vitesse adaptatif actif jusqu'à 160 km/h, Megane se recentre dans la voie, gère sa vitesse et maintient les distances de sécurité avec le véhicule qui précède jusqu'à l'arrêt complet si besoin. Alors, elle redémarre automatiquement, sans action de votre part, dans un délai de 3 secondes.



L'**alerte de détection de fatigue** analyse votre comportement via les mouvements du volant et vous avertit lorsqu'elle détecte des signes de fatigue. L'ordinateur recommande alors une pause via un message sur l'écran conducteur numérique.



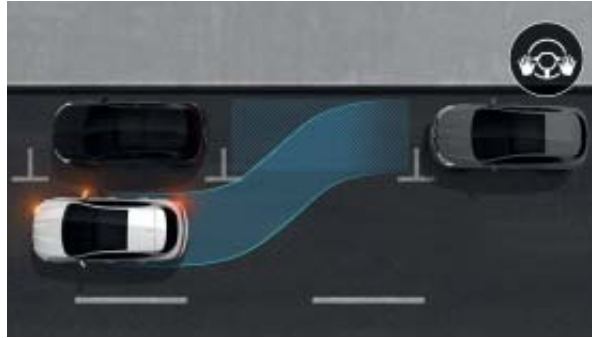
L'**avertisseur d'angle mort**, actif entre 30 km/h et 140 km/h, indique automatiquement, via des signaux lumineux, la présence de véhicules non visibles dans le rétroviseur.




Le **système d'alerte de distance** envoie une alerte au conducteur lorsque la distance avec le véhicule qui le précède n'est pas suffisante.




Le système actif de freinage d'urgence détecte véhicules, piétons et cyclistes venant de face ou de côté, et stoppe le véhicule en cas de danger. Circuler en ville n'a jamais été aussi sûr, de jour comme de nuit.



L'easy park assist analyse l'espace disponible pour vous garer et effectue la manœuvre à votre place grâce à des capteurs situés à l'avant, à l'arrière et sur les côtés de nouvelle Megane.



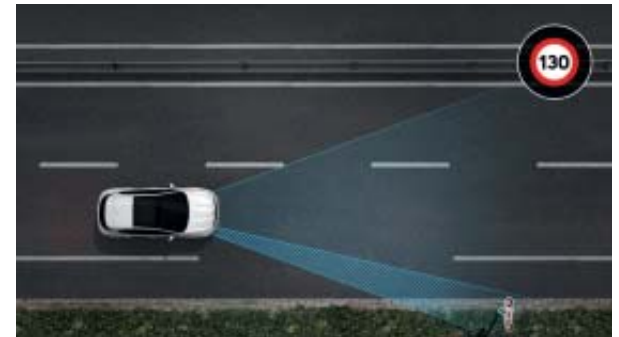
Le régulateur de vitesse adaptatif vous permet de conserver la distance de sécurité adéquate avec le véhicule devant vous lorsque vous roulez. Le système agit sur le frein lorsque la distance est trop faible, et inversement sur l'accélérateur lorsque la route est de nouveau dégagée.



La fonction d'aide au maintien dans la voie, active entre 70 km/h et 160 km/h, applique une correction dans le volant pour ramener le véhicule dans sa voie au cas où vous franchissez une ligne continue ou discontinue sans enclencher votre clignotant.



L'Avertisseur de sortie de stationnement vous permet de sortir plus sereinement de votre emplacement. Renault Megane, dotée de radars, vous signale l'arrivée d'un véhicule que vous n'auriez pas aperçu.



La reconnaissance des panneaux de signalisation vous informe via le tableau de bord des limitations de vitesse tout au long de votre parcours grâce à une caméra.





carlab

teintier

ambiances

selleries

jantes

dimensions

motorisations

équipements et options

accessoires

teintier





Gris Highland (TE)



Gris Baltique (TE)



Gris Titanium (TE)



Noir Étoilé (TE)



Orange Tonic** (TE)



Jaune Sirius** (TE)

OV : opaque vernis. TE : peinture métallisée. *teintes Cuivre Solar et Bleu Cosmos non disponibles pour Megane R.S. line. **teintes spécifiques Renault Sport. Photos non contractuelles.



Zen

Principaux équipements de série

Sécurité et conduite

- Aide au démarrage en côte
- Aide au parking arrière
- Airbags frontaux conducteur et passager adaptatif (airbag passager déconnectable)
- Airbags latéraux bassin/thorax conducteur et passager avant
- Airbags rideaux de tête aux places avant et arrière
- Allumage automatique des phares et des essuie-glace avec capteur de pluie et de luminosité
- Ceintures avant réglables en hauteur
- Condamnation centralisée des ouvrants
- Contrôle dynamique de trajectoire ESC avec ASR, ABS et AFU
- Eco driving (monitoring, scoring, coaching, conseils et mode éco)
- Feux arrière avec signature lumineuse LED et clignotants arrière dynamiques
- Feux de jour avant à LED avec signature lumineuse en forme de C
- Fixations Isofix et i-Size aux places latérales arrière et passager avant

- Frein de parking manuel
- Kit de gonflage et réparation des pneus
- Pré-disposition alarme accessoire
- Projecteurs avant Full LED Pure Vision
- Régulateur-limiteur de vitesse
- Répétiteurs de clignotants à Led intégrés aux rétroviseurs
- Système de surveillance de la pression des pneus
- Témoin d'oubli de ceinture de sécurité

Multimédia

- Compatibilité Android Auto™ et Apple CarPlay™
- Prise 12V à l'avant et à l'arrière, 2 prises USB et 1 jack à l'avant
- Renault Easy Link : système multimédia connecté avec écran tactile 7", connectivité Bluetooth et radio DAB
- Tableau de bord avec écran numérique et personnalisable 7"

Vie à bord

- Banquette arrière rabattable 1/3 - 2/3, dossier rabattable, sans accoudoir
- Boîte à gants avec éclairage
- Carte Renault avec accès et démarrage mains libres

- Climatisation automatique bi-zone avec capteur de toxicité et filtre combiné
- Condamnation électrique des vitres arrière depuis le poste de conduite
- Console centrale avec accoudoir avant réglable en longueur et rangement intérieur
- Double plancher de coffre avec double position*
- Lève-vitres impulsions avant
- Lève-vitres arrière électriques avec fonction anti-pincement
- Poches aumônières au dos des sièges avant
- Rétroviseurs extérieurs électriques et dégivrants
- Rétroviseur intérieur jour/nuit
- Siège avant conducteur à réglage manuel longitudinal, réglable en hauteur et sans réglage lombaire
- Siège avant passager à réglage manuel longitudinal
- Volant réglable en hauteur et profondeur

Design extérieur

- Badge latéral noir brillant
- Coques de rétroviseurs ton caisse
- Grille de calandre noir brillant et chrome
- Jantes 16" avec enjoliveurs Elliptik

- Lécheurs de vitre chromés*
- Poignées de porte ton caisse
- Séquence d'accueil à l'approche et à l'ouverture du véhicule avec éclairage de signature lumineuse

Design intérieur

- Ciel de toit Gris sable clait
- Décors intérieurs motif carbone sur les planches de bord et panneaux de porte
- Entourage d'aérateurs et de compteur chrome satiné
- Pare-soleil conducteur et passager avec miroir de courtoisie et sans éclairage
- Spot de lecture avant/arrière avec jonc chromé
- Sellerie tissu Carbone Foncé
- Volant gainé en similicuir Soft Touch

Options

- Roue de secours
- Pack Techno : Easy Link 7" avec navigation, projecteurs anti-brouillard LED, rétroviseurs extérieurs rabattable électriquement, aide au parking avant et caméra de recul

*Uniquement sur Megane Estate.



Série Limité Limited (Zen+)

Principaux équipements de série

Sécurité et conduite

- Alerte de franchissement de ligne
- Aide au parking avant
- Alerte de survitesse avec reconnaissance des panneaux de signalisation
- Commutation automatique des feux de route/croisement
- Frein de parking assisté
- Renault Multi-Sense

Multimédia

- Navigation embarquée avec cartographie Europe

Vie à bord

- Rétroviseurs extérieurs électriques, dégivrants et rabattables électriquement
- Vitres et lunette arrières surteintées

Design extérieur

- Badge d'aile Limited
- Barres de toit longitudinales*
- Coques de rétroviseurs noirs
- Jantes alliage 16" Limited
- Seuils de porte Limited

Design intérieur

- Sellerie tissu Limited

Spécificités E-Tech hybride rechargeable

- Badge latéral et arrière E-Tech
- Bouton EV sur commande centrale
- Câble de recharge Flexichargeur
- Organisateur de coffre pour rangement câble
- Tableau de bord avec écran numérique et personnalisable 10,2"

Options

- Roue de secours
- Roue de secours galette
- Pack City : Caméra de recul et projecteurs anti-brouillard
- Câble de recharge Wallbox (disponible uniquement avec les motorisations E-Tech hybride rechargeable)

*uniquement sur Megane Estate.

Android Auto™ est une marque de Google Inc.

Apple CarPlay™ est une marque d'Apple Inc.



Intens (Zen+)

Principaux équipements de série

Sécurité et conduite

- Aide au parking avant
- Alerte de distance de sécurité
- Alerte de franchissement de ligne
- Alerte de survitesse avec reconnaissance des panneaux de signalisation
- Alerte détection de fatigue
- Appel d'urgence Renault
- Caméra de recul
- Commutation automatique des feux de route/croisement
- Frein de parking assisté avec fonction Auto-Hold
- Freinage d'urgence avec détection des voitures, motos et piétons (AEBS)
- Renault Multi-Sense choix et personnalisation des modes de conduite avec ambiance lumineuse
- Projecteurs anti-brouillard avec enjoliveurs noir brillant et jonc chromé

Multimédia

- Compatibilité USB Android Auto™ & Apple CarPlay™
- Renault easy link : système multimédia connecté avec tablette tactile 9,3", navigation embarquée

- avec cartographie Europe, connectivité Bluetooth®, radio DAB, commande vocale
- Tableau de bord numérique et personnalisable 10,2"

Vie à bord

- Eclairage des miroirs de courtoisie conducteur et passager
- Plafonniers avant et arrière à Led
- Rétroviseurs extérieurs rabattables électriquement
- Rétroviseur intérieur électrochrome
- Sièges avant réglables en hauteur et siège conducteur avec réglages lombaires
- Siège passager avant avec mise en tablette⁽¹⁾
- Système easy break avec compartimentage du coffre⁽¹⁾

Design extérieur

- Antenne requin ton caisse
- Badge latéral chromé
- Bouclier arrière noir brillant avec insert chrome
- Grille de calandre avec insert chrome en forme de C
- Jantes alliage 16" Impulse diamantées Gris Erbé
- Poignées de porte avec jonc chromé
- Vitres et lunette arrière surteintées

Design intérieur

- Décor intérieur aluminium brossé sur les planches de bord et panneaux de porte
- Eclairage d'ambiance sur les panneaux des portes avant
- Sellerie mixte similicuir/tissu noir
- Surpiqûres Gris Argent sur les accoudoirs et panneaux de porte
- Volant cuir⁽²⁾ pleine fleur

Spécificités E-Tech hybride rechargeable

- Badge arrière E-Tech
- Bouton EV sur commande centrale
- Câble de recharge Flexichargeur
- Easy Park Assist
- Organisateur de coffre pour rangement câble

Options

- Affichage tête haute
- Assistant de maintien dans la voie
- Bose® Sound System
- Easy Park Assist (hors E-Tech)
- Jantes alliage 17" Allium diamantées Gris Erbé
- Jantes alliage 18" Hightek
- Roue de secours

- Roue de secours galette
- Toit ouvrant électrique panoramique
- Pack Conduite avec régulateur de vitesse adaptatif et assistant de maintien dans la voie
- Pack Cuir⁽³⁾ Riviera noir avec sièges avant chauffants, volant chauffant, siège conducteur électrique et massant, accoudoir arrière central et appuie-tête avant réglable en hauteur et inclinaison
- Pack easy drive avec assistant autoroute & trafic, détecteur d'angle mort, easy park assist et avertisseur de sortie de stationnement
- Pack easy park avec détecteur d'angle mort, easy park assist et avertisseur de sortie de stationnement
- Pack hiver avec sièges avant et volant chauffants
- Options spécifiques E-Tech hybride rechargeable
- Câble de recharge WALLBOX
- Pack easy drive E-Tech avec assistant autoroute & trafic, détecteur d'angle mort et avertisseur de sortie de stationnement
- Pack easy park E-Tech avec détecteur d'angle mort et avertisseur de sortie de stationnement

Android Auto™ est une marque de Google Inc.

Apple CarPlay™ est une marque d'Apple Inc.



R.S. line (Intens+)

Principaux équipements de série

Design extérieur

- Antenne requin noir brillant
- Badging spécifique R.S. Line
- Bouclier arrière sport
- Bouclier avant en nid-d'abeilles avec insert lame sport
- Double canule d'échappement chrome
- Jantes alliage 17" Monthéry diamantées
- Projecteurs antibrouillard spécifiques led
- Signature R.S. line sur les inserts du côté caisse et à l'arrière⁽⁴⁾

Design intérieur

- Accoudoir central à l'arrière
- Ciel de toit noir
- Décor intérieur carbone sur les planches de bord et panneaux de portes
- Levier de vitesse avec surpiqûres rouges
- Pédalier en aluminium
- Sellerie spécifique R.S. line Alcantara Carbone Foncé avec surpiqûres rouges
- Sièges avant chauffants sport avec appuie-têtes intégrés

- Volant cuir⁽²⁾ R.S. line avec badge double diamant
- Spécificités E-Tech hybride rechargeable
- Badge arrière E-Tech
- Bouton EV sur commande centrale
- Câble de recharge Flexichargeur
- Easy park assist
- Organisateur de coffre pour rangement câble

Options

- Affichage tête haute
- Becquet arrière R.S.
- Bose® Sound System
- Easy park assist⁽⁴⁾
- Jantes alliage 18" Magny-Cours diamantées Gris Erbé
- Roue de secours
- Roue de secours galette
- Toit ouvrant électrique panoramique
- Pack conduite avec régulateur de vitesse adaptatif et assistant de maintien dans la voie
- Pack easy drive avec assistant autoroute et trafic, détecteur d'angle mort, easy park assist et avertisseur de sortie de stationnement
- Pack easy park avec détecteur d'angle mort, easy park assist et avertisseur de sortie de stationnement

- Options spécifiques E-Tech hybride rechargeable
- Câble de recharge WALLBOX
- Pack easy drive E-Tech avec assistant autoroute et trafic, détecteur d'angle mort et avertisseur de sortie de stationnement
- Pack easy park E-Tech avec détecteur d'angle mort et avertisseur de sortie de stationnement

(1) uniquement sur Megane Estate.

(2) pour toute précision concernant les matériaux utilisés, vous pouvez contacter votre conseiller commercial.

(3) tout siège mentionné en cuir dans ce document est composé pour partie de cuir véritable et pour partie de textile enduit.

Pour toute précision concernant les matériaux utilisés, vous pouvez contacter votre conseiller commercial.



(4) sauf sur versions E-Tech.

selleries



*tout siège mentionné en cuir dans ce document est composé pour partie de cuir véritable et pour partie de textile enduit. Pour toute précision concernant les matériaux utilisés, vous pouvez contacter votre conseiller commercial.

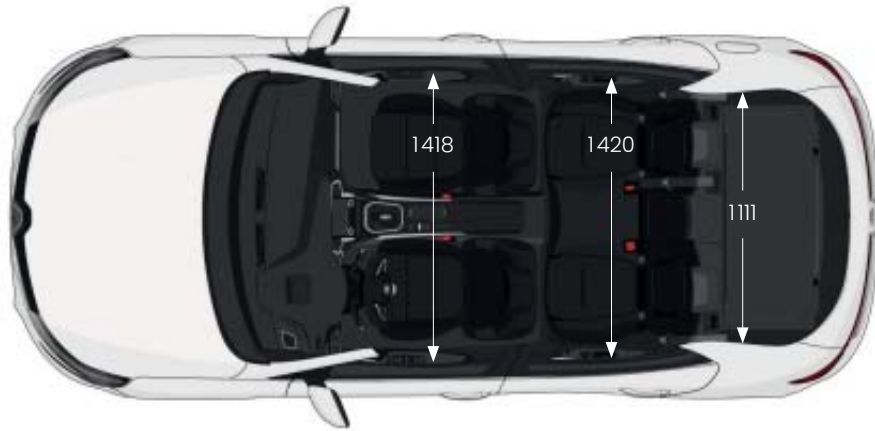
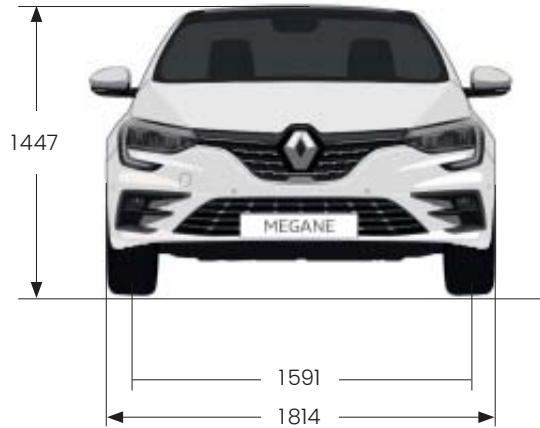
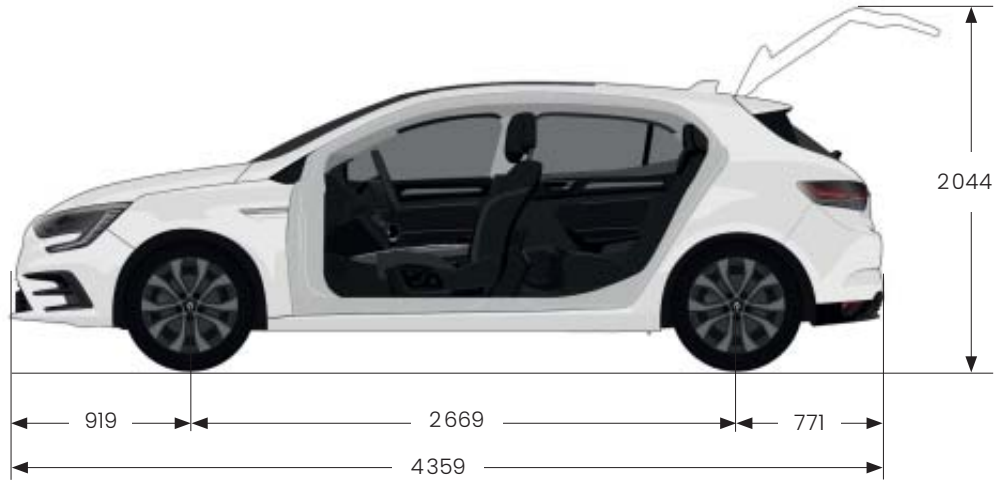

jantes



- (1) disponible en version Zen
- (2) disponible en version SL Limited.
- (3) disponible en version Intens.
- (4) disponible en version R.S. line.
- (5) disponible en version R.S.
- (6) disponible en version R.S. Trophy

dimensions

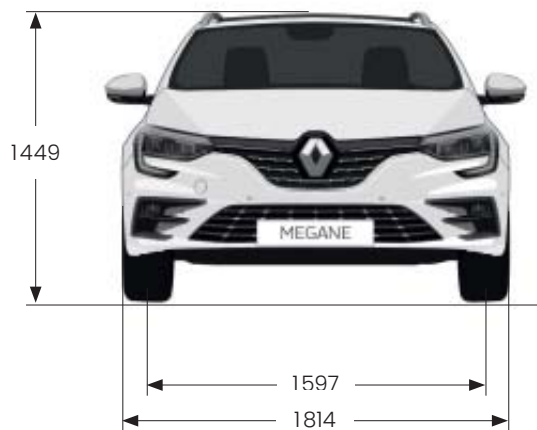
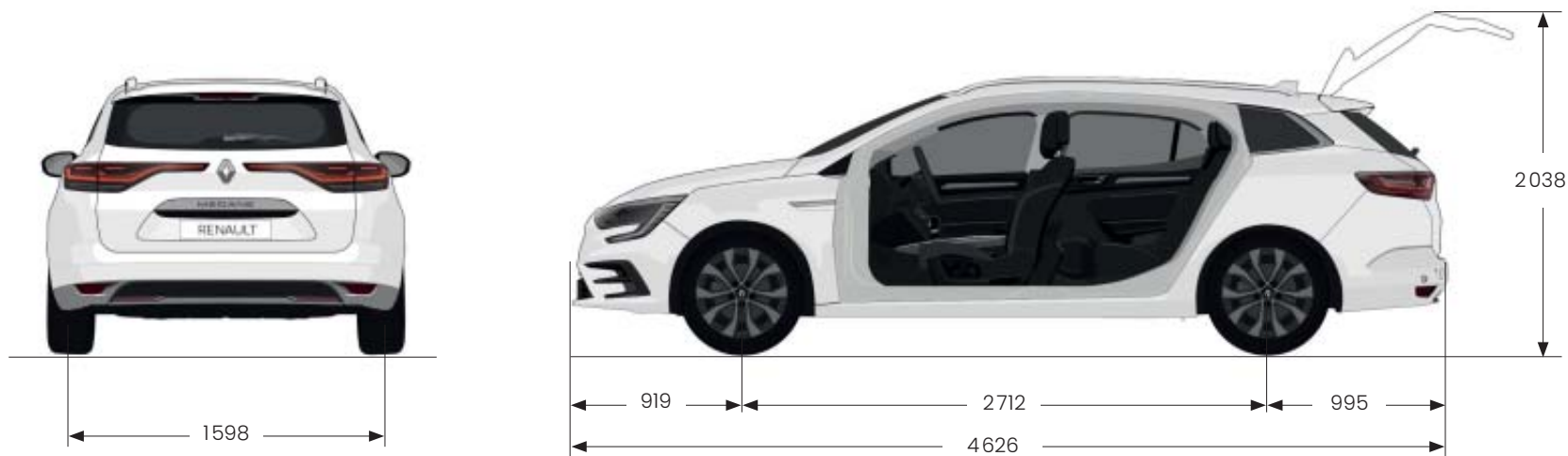
Berline



Volume de coffre

	essence	diesel	E-Tech
Volume de coffre	473	394	308
Volume de coffre maximal, banquette rabattue	1367	1288	1202

Estate



Volume de coffre

	essence	diesel	E-Tech
Volume de coffre	563	504	447
Volume de coffre maximal, banquette rabattue	1543	1484	1408

motorisations



E-Tech hybride rechargeable

Type de moteur	Hybride rechargeable	
Carburant	Essence sans plomb (E10)	Électrique
Puissance administrative (cv) (France)	5	
Puissance maximale kW (ch) / régime (tr/min)	116 kW combinés (160 ch)	
Couple maximal (Nm) / régime (tr/min)	148 N.m / 5 600 tr/min ⁽¹⁾ - 144 N.m / 3 200 tr/min ⁽²⁾	205 N.m / de 200 à 2 283 tr/min
Boîte de vitesses	Automatique hybridée	
Cylindrée (cm ³) / Puissance électrique (kW)	1598	49 kW + 25 kW
Nombre de cylindres / soupapes	4/16	-

Châssis et direction

Dimension des pneumatiques	205/55/R16 94 - 205/50/R17 93 - 225/40/R18 92
Direction - Diamètre de braquage entre trottoirs (m)	1,3

Batteries

Type	-	Lithium-ion
Voltage (v)	-	346
Batterie (kWh)	10,4 kWh	
Temps de recharge (0-100%)		
Prise domestique 2,3 kW	-	5h
Prise sécurisée Green'Up 3,7 kW	-	3h
Wallbox 3,7 kW / 7,4 kW	-	3h/-

Performance

Vitesse maximale (km/h)	175 ⁽¹⁾ / 183 ⁽²⁾	
Vitesse maximale en tout électrique (km/h)	-	135
0 - 100 km/h (s)	9,4 ⁽¹⁾ / 9,8 ⁽²⁾	
1000 m D.A. (s)	30,9 ⁽¹⁾ / 31 ⁽²⁾	
Accélération : 80 km/h à 120 km/h (s)	6,3 ⁽¹⁾ / 6,6 ⁽²⁾	

Autonomie électrique (WLTP)

Cycle mixte (EAER) (km)	-	Jusqu'à 50
-------------------------	---	------------

Homologation

Protocole	WLTP ⁽²⁾⁽³⁾	
Norme de dépollution	Euro 6	

Consommations et émissions⁽¹⁾⁽⁴⁾ WLTP (Best Case / Worst Case)

CO ₂ cycle mixte (g/km)	28-29 ⁽¹⁾ / 29-36 ⁽²⁾	
Consommation en cycle mixte (l/100 km)	1,2-1,3 ⁽¹⁾ / 1,3-1,6 ⁽²⁾	

Volumes et masses

Réservoir à carburant (l)	39	
Masse à vide en ordre de marche (MVOIDM) (kg)	1530 ⁽¹⁾ / 1603 ⁽²⁾	
Masse maximum autorisée en charge (MMAC) (kg)	2060 ⁽¹⁾ / 2131 ⁽²⁾	
Masse totale roulante (MTR) (kg)	2810 ⁽¹⁾ / 2881 ⁽²⁾	
Masse maximum remorquable freinée / non freinée (kg)	750	

(1) sur Megane Berlina. (2) sur Megane Estate. (3) WLTP (Worldwide Harmonized Light Vehicles Test Procedures) : ce nouveau protocole permet d'obtenir des résultats beaucoup plus proches de ceux constatés lors des trajets quotidiens réalisés que le protocole NEDC. (4) la consommation de carburant, comme l'émission de CO₂, est homologuée conformément à une méthode standard et réglementaire. Identique pour tous les constructeurs, elle permet de comparer les véhicules entre eux.

	TCe 115	TCe 140	TCe 140 EDC
Carburant		Essence sans plomb (E10)	
Puissance administrative (cv) (France)	6	7	7
Puissance maximale kW (ch) / régime (tr/min)	84 (115) / 5000-5250	103 (140) / 4500-6000	103 (140) / 4500-6000
Couple maximal (Nm) / régime (tr/min)	200 / 2900-3500	260 / 1750-3500	240 / 1600-3750
Boîte de vitesses	Manuelle	Manuelle	Automatique à double embrayage
Type de moteur	Turbo - Injection directe	Turbo - Injection directe	Turbo - Injection directe
Cylindrée (cm³)	999	1333	1333
Nombre de cylindres / soupapes	3 / 12	4 / 16	4 / 16

Châssis et direction

Dimension des pneumatiques	205/55R16 - 205/50R17 - 225/40R18 (selon le niveau d'équipement)		
Direction - Diamètre de braquage entre trottoirs (m)	11,3		

Performance

Vitesse maximale (km/h)	190	205	205
0 - 100 km/h (s)	11 ⁽¹⁾ / 11,4 ⁽²⁾	9,4 ⁽¹⁾ / 9,7 ⁽²⁾	9,7 ⁽¹⁾ / 10 ⁽²⁾
1000 m D.A. (s)	32,1 ⁽¹⁾ / 32,6 ⁽²⁾	30,4 ⁽¹⁾ / 30,8 ⁽²⁾	31,3 ⁽¹⁾ / 31,9 ⁽²⁾
Accélération : 80 km/h à 120 km/h (s)	8,7 - 11 ⁽¹⁾ / 9 - 11,4 ⁽²⁾	7,5 - 10 ⁽¹⁾ / 7,9 - 10,4 ⁽²⁾	8,2 ⁽¹⁾ / 8,5 ⁽²⁾

Homologation

Norme de dépollution	Euro 6		
----------------------	--------	--	--

Consommations et émissions⁽¹⁾⁽⁴⁾ WLTP⁽³⁾ (Best Case / Worst Case)

Protocole d'homologation	WLTP ⁽³⁾⁽⁴⁾		
CO ₂ combiné (g/km)	126-128 ⁽¹⁾ / 128-129 ⁽²⁾	130-131 ⁽¹⁾ / 132-134 ⁽²⁾	133-134 ⁽¹⁾ / 134-136 ⁽²⁾
Consommation Cycle combiné (l/100 km)	5,6-5,7 ⁽¹⁾ / 5,7-5,7 ⁽²⁾	5,7-5,8 ⁽¹⁾ / 5,8-6,0 ⁽²⁾	5,9-5,9 ⁽¹⁾ / 5,9-6,1 ⁽²⁾

Volumes et masses

Réservoir à carburant (l)	50		
Masse à vide en ordre de marche (MVODM) (kg)	1197-1304 ⁽¹⁾ 1249 - 1366 ⁽²⁾	1214-1323 ⁽¹⁾ 1281-1401 ⁽²⁾	1242-1349 ⁽¹⁾ 1308-1426 ⁽²⁾
Masse maximum autorisée en charge (MMAC) (kg)	1765 ⁽¹⁾ 1828 ⁽²⁾	1784 ⁽¹⁾ 1863 ⁽²⁾	1810 ⁽¹⁾ 1888 ⁽²⁾
Masse totale roulante (MTR) (kg)	3065 ⁽¹⁾ 3128 ⁽²⁾	3434 ⁽¹⁾ 3563 ⁽²⁾	3460 ⁽¹⁾ 3588 ⁽²⁾
Masse maximum remorquable freinée / non freinée (kg)	1300 / 635 ⁽¹⁾ 1300 / 660 ⁽²⁾	1650 / 640 ⁽¹⁾ 1700 / 675 ⁽²⁾	1650 / 655 ⁽¹⁾ 1700 / 690 ⁽²⁾

(1) sur Megane Berlina. (2) sur Megane Estate. (3) WLTP (Worldwide Harmonized Light Vehicles Test Procedures) : ce nouveau protocole permet d'obtenir des résultats beaucoup plus proches de ceux constatés lors des trajets quotidiens réalisés que le protocole NEDC. (4) la consommation de carburant, comme l'émission de CO₂, est homologuée conformément à une méthode standard et réglementaire. Identique pour tous les constructeurs, elle permet de comparer les véhicules entre eux.

motorisations

	Blue dCi 115	Blue dCi 115 EDC
Carburant		Diesel
Puissance administrative (cv) (France)		6
Puissance maximale kW (ch) / régime (tr/min)		85 (115) / 3750
Couple maximal (Nm) / régime (tr/min)		270 / 1750
Boîte de vitesses	Manuelle	Automatique à double embrayage
Type de moteur	Turbo - injection directe par rampe commune	
Cylindrée (cm ³)		1461
Nombre de cylindres / soupapes		4 / 8

Châssis et direction

Dimension des pneumatiques	205/55R16 - 205/50R17 - 225/40R18 (selon le niveau d'équipement)
Direction - Diamètre de braquage entre trottoirs (m)	11,3

Performance

Vitesse maximale (km/h)		190
0 - 100 km/h (s)	11,1 ⁽¹⁾ / 11,4 ⁽²⁾	11 ⁽¹⁾ / 11,3 ⁽²⁾
1000 m D.A. (s)	32,7 ⁽¹⁾ / 33,1 ⁽²⁾	33,3 ⁽¹⁾ / 33,9 ⁽²⁾
Accélération : 80 km/h à 120 km/h (s) en 4 ^{ème} -5 ^{ème}	8 - 10,6 ⁽¹⁾ / 8,1 - 10,3 ⁽²⁾	8 ⁽¹⁾ / 8,3 ⁽²⁾

Homologation

Norme de dépollution	Euro 6
----------------------	--------

Consommations et émissions⁽¹⁾⁽⁴⁾ WLTP⁽³⁾ (Best Case / Worst Case)

		WLTP ⁽³⁾
Protocole d'homologation		WLTP ⁽³⁾
CO ₂ combiné (g/km)	120-122 ⁽¹⁾ / 122-124 ⁽²⁾	121 / 122 ⁽¹⁾ / 123-125 ⁽²⁾
Consommation cycle combiné (l/100 km)	4,6-4,6 ⁽¹⁾ / 4,7-4,8 ⁽²⁾	4,6-4,7 ⁽¹⁾ / 4,7-4,8 ⁽²⁾

Volumes et masses

Réservoir à carburant (l)		45
Réservoir de solution d'urée (AdBlue® ⁽⁵⁾) (l)		16
Masse à vide en ordre de marche (MVODM) (kg)	1320-1428 ⁽¹⁾ 1373-1492 ⁽²⁾	1347-1455 ⁽¹⁾ 1400-1518 ⁽²⁾
Masse maximum autorisée en charge (MMAC) (kg)	1889 ⁽¹⁾ 1954 ⁽²⁾	1916 ⁽¹⁾ 1980 ⁽²⁾
Masse totale roulante (MTR) (kg)	3539 ⁽¹⁾ 3654 ⁽²⁾	3566 ⁽¹⁾ 3680 ⁽²⁾
Masse maximum remorquable freinée / non freinée (kg)	1650 / 695 ⁽¹⁾ 1700 / 720 ⁽²⁾	1650 / 710 ⁽¹⁾ 1700 / 735 ⁽²⁾

*Homologation en cours. (1) sur Megane Berlina. (2) sur Megane Estate. (3) WLTP (Worldwide Harmonized Light Vehicles Test Procedures) : ce nouveau protocole permet d'obtenir des résultats beaucoup plus proches de ceux constatés lors des trajets quotidiens réalisés que le protocole NEDC. (4) la consommation de carburant, comme l'émission de CO₂, est homologuée conformément à une méthode standard et réglementaire. Identique pour tous les constructeurs, elle permet de comparer les véhicules entre eux. (5) homologation en cours. La consommation en usage réel de carburant et d'AdBlue® dépend des conditions d'usage du véhicule, des équipements, du style de conduite du conducteur et du chargement.

équipements et options

	Zen	SL Limited	Intens	R.S. line
SECURITE ET CONDUITE				
Sécurité passive				
Airbags frontaux conducteur et passagers adaptatifs (airbag passager déconnectable)	●	●	●	●
Airbags latéraux bassin/thorax conducteur et passager avant	●	●	●	●
Airbags rideaux de tête aux places avant et arrière	●	●	●	●
Appel d'urgence Renault : appel automatique en cas d'accident	-	-	●	●
Condamnation automatique des ouvrants en roulant	●	●	●	●
Fixations Isofix et i-Size 2 sièges arrière et passager avant	●	●	●	●
Kit de gonflage et réparation des pneus	●	●	●	●
Prédisposition alarme accessoire	●	●	●	●
Roue de secours (disponible uniquement sur les moteurs Essence / incompatible E-Tech hybride rechargeable)	○	○	○	○
Roue de secours galette (disponible uniquement sur les moteurs Diesel)	-	○	○	○
Système de surveillance de la pression des pneus	●	●	●	●
Sécurité active				
Alerte de détection de fatigue	-	-	●	●
Alerte de distance de sécurité	-	-	●	●
Alerte de survitesse avec reconnaissance des panneaux de signalisation	-	●	●	●
Alerte de franchissement de ligne	-	●	●	●
Assistant au maintien dans la voie	-	-	○/○ Pack Conduite ou Pack Easy Drive	○
Avertisseur de sortie de stationnement	-	-	○ Pack Easy Drive ou Pack Easy Park	○
Contrôle dynamique des trajectoires ESC, ABS avec aide au freinage d'urgence	●	●	●	●
Détecteur d'angle mort	-	-	○ Pack Easy Drive ou Pack Easy Park	○
Freinage actif d'urgence avec détection des voitures, motos et piétons (AEBS)	-	-	●	●
Eclairage				
Allumage automatique des phares et des essuie-glace avec capteur de pluie et de luminosité	●	●	●	●
Commutation automatique des feux de croisement / route	-	●	●	●
Feux de jour avant à Led avec signature lumineuse en forme de C	●	●	●	●
Feux arrière avec signature lumineuse à Led et clignotants arrière dynamiques	●	●	●	●
Projecteurs antibrouillard avec enjoliveurs noir brillant et jonc chromé	○ Pack techno	○ Pack city	●	●
Projecteurs avant à Led Pure Vision	●	●	●	●
Aide au stationnement				
Aide au parking arrière	●	-	-	-
Aide au parking avant et arrière	○ Pack Techno	●	●	●
Aide au parking avant, arrière latérale et easy park assist (parking mains-libres)	-	-	○ Pack Easy Drive ou Pack Easy Park	○
Caméra de recul	○ Pack Techno	○ Pack city	●	●
Aide à la conduite				
Aide au démarrage en côte	●	●	●	●
Assistant autoroute et trafic (régulateur adaptatif Stop & Go et aide au centrage dans la voie)	-	-	○ Pack Easy Drive	○
Eco driving (monitoring, scoring, coaching, conseils et mode éco)	●	●	●	●
Frein de parking manuel	●	-	-	-
Frein de parking assisté ⁽¹⁾	-	-	-	-
Frein de parking assisté avec fonction Auto Hold	-	-	●	●
Multi-sense (choix et personnalisation des modes de conduite avec 8 ambiances lumineuses personnalisables)	-	●	●	●
Régulateur de vitesse adaptatif Stop & Go (Stop & Go uniquement sur EDC; 0-160)	-	-	○ Pack Easy Drive	○
Régulateur et limiteur de vitesse	●	●	●	●
MULTIMEDIA				
1 prise 12V avant et arrière, 2 prises USB avant et 1 jack	●	●	●	●
Compatibilité Apple CarPlay™ et Android Auto™	●	●	●	●
Renault easy link : système multimédia connecté avec tablette tactile 7", connectivité Bluetooth®, radio DAB, commande vocale	●	-	-	-
Navigation embarquée avec cartographie Europe	○	●	●	●
Renault easy link : système multimédia connecté avec tablette tactile 9,3", cartographie Europe, connectivité Bluetooth®, radio DAB, commande vocale	-	-	●	●
Son Arkamys 8 haut-parleurs	●	●	●	●
Son Bose® Surround System 10 haut-parleurs (dont 1 Fresh Air Subwoofer situé dans le coffre) et 5 modes d'écoute	-	-	○	○
Tableau de bord avec écran couleur 4,2" et compteurs analogiques	●	●	-	-
Tableau de bord avec écran numérique et personnalisable 7"	-	-	●	●

équipements et options

	Zen	SL Limited	Intens	R.S. line
VIE A BORD				
Affichage tête haute	-	-	○	○
Appuie-têtes avant intégrés	-	-	-	●
Banquette 1/3 - 2/3 fractionnable, dossier rabattable sans accoudoir	●	●	●	-
Banquette 1/3 - 2/3 fractionnable, dossier rabattable avec accoudoir	-	-	○ Pack Cuir	●
Carte Renault mains-libres avec fonction déverrouillage à l'approche	●	●	●	●
Climatisation automatique bi-zone avec capteur de toxicité et filtre combiné	●	●	●	●
Console centrale avec accoudoir avant réglable en longueur et rangement intérieur	●	●	●	●
Lève-vitres avant impulsions conducteur et passager	●	●	●	●
Lève-vitres arrière à impulsion avec fonction anti-pincement	●	●	●	●
Miroirs de courtoisie avec éclairage à Led conducteur et passager	-	-	●	●
Plafonniers avant et arrière à Led	-	-	●	●
Rétroviseur intérieur électrochrome sans bord	-	-	-	●
Rétroviseurs extérieurs électriques, dégivrants	●	-	-	-
Rétroviseurs extérieurs électriques, dégivrants, rabattables électriquement	○ Pack Techno	●	●	●
Fonction easy break et mise en tablette du siège passager ⁽¹⁾	○ Pack Modularité	-	●	●
Siège avant conducteur à réglage manuel en hauteur, sans réglage lombaire	●	●	-	-
Sièges avant à réglage manuel en hauteur, et avec réglages lombaires pour le conducteur	-	-	●	●
Siège avant conducteur à réglage électrique 6 voies (longitudinal, hauteur, inclinaison du dossier, lombaire, massant) ⁽⁴⁾	-	-	○ Pack Cuir	-
Sièges avant chauffants	-	-	○ Pack Cuir	●
Vitres latérales arrière et lunette arrière surteintées	-	●	●	●
Volant réglable en hauteur et profondeur	●	●	●	●
Toit ouvrant panoramique avec vélum occultant motorisé 5 positions (implique ciel de toit Gris Clair)	-	-	○	○
DESIGN EXTERIEUR				
Antenne requin ton caisse	-	-	●	-
Antenne requin noir brillant	-	-	-	●
Accueil extérieur lumineux avec éclairage aux poignées de porte	●	●	●	●
Badge latéral noir brillant	●	-	-	-
Badge latéral Limited	-	●	-	-
Badge latéral chromé	-	-	●	-
Badge latéral R.S. line	-	-	-	●
Badge arrière R.S. line*	-	-	-	●
Barres de toit en aluminium ⁽¹⁾	●	●	●	●
Becquet arrière R.S.	-	-	-	○
Bouclier arrière noir brillant avec deux joncs chromés	-	-	●	-
Bouclier avant en nid-d'abeilles avec insert lame sport	-	-	-	●
Bouclier arrière R.S. line	-	-	-	●
Coques de rétroviseurs ton caisse	●	-	●	●
Coques de rétroviseurs noirs	-	●	-	-
Grille de calandre avec insert chromé en forme de C	-	-	●	●
Grille de calandre noir brillant et chrome	●	●	-	-
Jantes 16" avec enjoliveurs Elliptik	●	-	-	-
Jantes alliage 16" Limited	-	●	-	-
Jantes alliage 16" Impulse diamantées Gris Erbé	-	-	●	-
Jantes alliage 17" Allium diamantées Gris Erbé	-	-	○	-
Jantes alliage 18" Hightek diamantées Gris Erbé	-	-	○	-
Jantes alliage 17" Monthéry diamantées Gris Erbé	-	-	-	●
Jantes alliage 18" Magny-Cours diamantées Gris Erbé	-	-	-	○
Lécheurs de vitre chromés	●	●	●	●
Poignées de porte avec jonc chromé	●	●	●	●

	Zen	SL Limited	Intens	R.S. line
DESIGN INTERIEUR				
Ciel de toit Gris Sable Clair	●	●	●	-
Ciel de toit Noir Titane	-	-	-	●
Décors intérieurs motif Gris Foncé	●	●	-	-
Décors intérieurs motif aluminium brossé	-	-	●	-
Décors intérieurs motif R.S. line Carbone Foncé	-	-	-	●
Pédalier aluminium	-	-	-	●
Planche de bord noire et habillage de porte avec surpiqûres grises	-	-	●	-
Planche de bord noire et habillage de porte avec surpiqûres rouges	-	-	-	●
Sellerie tissu Carbone	●	-	-	-
Sellerie tissu Limited	-	●	-	-
Sellerie mixte similicuir / tissu Carbone texturé	-	-	●	-
Sellerie cuir ⁽²⁾ rivière Noir	-	-	○ Pack cuir	-
Sellerie Alcantara Gris Foncé avec surpiqûres rouges R.S. line	-	-	-	●
Seuils de porte chromés	-	-	-	●
Seuils de porte Limited	-	-	●	-
Volant gainé similicuir Soft Touch	●	●	-	-
Volant cuir ⁽³⁾ pleine fleur	-	-	●	-
Volant cuir ⁽³⁾ R.S. line avec badge double diamant	-	-	-	●

SPECIFICITES E-Tech hybride rechargeable

Câble de recharge Flexicharger pour prise 16A	-	●	●	●
Câble de recharge pour Wall Box pour prise 16A	-	○	○	○
Bouton EV sur commande centrale	-	●	●	●
Easy Park Assist	-	-	●	●
Freinage récupératif : 2 niveaux (D et B)	-	●	●	●
Multi-sense (choix de 3 modes de conduite : Pure, My Sense et Sport)	-	●	●	●
Organisateur de coffre pour rangement câble	-	●	●	●
Ouverture de la trappe à carburant pressurisée via la planche de bord	-	●	●	●
Son de prévention piéton (1-130km/h) en mode Pure uniquement	-	●	●	●
Tableau de bord avec écran numérique et personnalisable 10,2"	-	●	●	●

● : série. ○ : option. - : non disponible. (1) sur Megane Estate uniquement. (2) tout siège mentionné en cuir dans ce document est composé pour partie de cuir véritable et pour partie de textile enduit. Pour toute précision concernant les matériaux utilisés, vous pouvez contacter votre conseiller commercial. (3) pour toute précision concernant les matériaux utilisés, vous pouvez contacter votre conseiller commercial. (4) seul le siège conducteur, électrique, est à mémoire. Android Auto™ est une marque de Google Inc. Apple CarPlay™ est une marque d'Apple Inc. *sauf sur version E-Tech.



1. Barres et coffres de toit. Bénéficiez d'un espace additionnel en équipant votre nouvelle Megane de barres de toit QuickFix. Elles s'installent facilement pour accueillir porte-skis, porte-vélos ou encore l'un de nos coffres de toit.

2. Attelage escamotable et porte-vélos basculant. Emmenez vos VTT en week-end ou tractez une remorque grâce à l'attelage escamotable. Le reste du temps, il préserve le design de votre nouvelle Megane en se dissimulant sous le bouclier arrière.

3. Protection modulable Easyflex. Antidérapante et imperméable, elle est indispensable pour protéger le coffre de votre véhicule et transporter des objets volumineux et salissants. Elle se plie et se déploie en toute simplicité, en s'adaptant à la position des sièges arrière.

4. Chargeur à induction. Quelle que soit la durée de vos trajets, restez connecté grâce au chargeur smartphone à induction intégré.

5. Films de protection. Prévenez les désagréments du quotidien grâce aux films de protection transparents. Petits impacts, éraflures ou encore frottements répétés ne seront plus un souci.

pour plus d'information, consultez la brochure accessoires Megane.



qualité

« De la création dans nos studios de design jusqu'à la distribution via notre réseau, en passant par la fabrication, c'est la recherche de la qualité qui nous guide. »

Laurens van den Acker – Directeur Design Industriel – Groupe Renault




des contrôles qualité toujours plus exigeants

Dans nos usines de Palencia, les contrôles qualité utilisent des techniques d'avant-garde :

- lasers pour vérifier la géométrie des caisses,
- caméras pour tester les traitements anticorrosion et anti-gravillonnage,
- moyens sophistiqués de contrôle des radars intervenant dans les aides à la conduite.

des tests toujours plus sévères

L'ensemble de nos véhicules est soumis à une batterie de tests simulant un usage client de 5 ans / 80 000 km. Mais avec nouvelle Megane, nous allons plus loin : 25 modèles E-Tech plug-in seront ainsi mis à disposition de 100 conducteurs différents pendant 17 semaines!



la technologie Renault DP World F1® Team pour tous

Pionnier et expert de la mobilité électrique, Renault fait bénéficier nouvelle Megane de la motorisation hybride rechargeable E-Tech plug-in 160 ch, une technologie issue de la Renault DP World F1® Team.

Développée par l'ingénierie Renault, elle fait l'objet de plus de 150 brevets et utilise un moteur 4 cylindres essence de 1,6 litre nouvelle génération, accompagné de deux moteurs électriques et d'une boîte de vitesses sans embrayage qui optimise les passages de rapports.

une expérience de conduite inédite

Fruit de l'expérience de Renault DP World F1® Team, la version E-Tech plug-in hybride hérite également de solutions innovantes garantissant un excellent rendement énergétique, une efficacité électrique maximale, et au final un plaisir de conduite inédit.



l'accès à une nouvelle connectivité

Fidèle à son ADN, nouvelle Megane s'appuie sur des technologies de dernière génération pour offrir une expérience de conduite toujours plus agréable :

- un nouveau système connecté Renault easy link donnant accès aux prestations multimédias de navigation et d'infotainment (compatible Android Auto™ et Apple CarPlay™),
- un nouvel écran multimédia de 9,3 pouces personnalisable (accès direct à vos fonctions ou applications préférées),
- le système multi-sense pour un pilotage personnalisé.

l'accès à une nouvelle mobilité

- L'application smartphone My Renault permet d'interagir à distance avec le véhicule.
- L'offre Renault easy connect, regroupant un large univers d'applications, de plateformes et de services connectés, facilite la mobilité au quotidien.

Réunis au sein du « Techno Cockpit », ces différents équipements apportent plus de confort, de sécurité et de connectivité.

Renault à vos côtés

Nous sommes toujours là à vos côtés pour vous faciliter la vie et vous faire gagner du temps dans l'entretien de votre Renault : devis et rendez-vous en ligne, forfaits, contrats d'entretien, assurances et assistance, programme personnalisé My Renault... profitez de nos solutions simples, rapides et adaptées à vos besoins.

vos premiers pas

Trouvez toutes les informations dont vous avez besoin :

- sur nos sites Internet, offres produits / services / financements, rendez-vous essai...
- dans notre réseau, rencontres avec nos équipes commerciales et techniques.

Renault Service, 100 % couvert

Prévoyez l'imprévu, grâce à nos extensions de garantie, assurances et assistance Renault qui veillent sur vous à tout moment.

My Renault, partenaire au quotidien

Profitez d'un espace personnalisé en ligne avec notamment des conseils, offres, avantages exclusifs, le rappel du programme d'entretien, vos prochains rendez-vous.

Renault Service, entretien zéro souci

Nos forfaits ou nos contrats d'entretien Renault Service vous font bénéficier d'une offre tout compris calquée sur vos besoins.

accessoires, votre Renault sur mesure

Trouvez dans notre gamme d'accessoires tout ce qu'il faut pour rendre votre véhicule encore plus attractif, plus pratique, plus confortable et plus personnalisé.







MEGANE




RENAULT

Configurez et commandez votre Renault Megane
sur www.renault.fr

Tout a été fait pour que le contenu de la présente publication soit exact et à jour à la date d'impression. Ce document a été réalisé à partir de préséries ou de prototypes. Dans le cadre de sa politique d'amélioration continue des produits, Renault se réserve le droit, à tout moment, d'apporter des modifications aux spécifications et aux véhicules et accessoires décrits et représentés. ces modifications sont notifiées aux concessionnaires Renault dans les meilleurs délais. Selon les pays de commercialisation, les versions peuvent différer, certains équipements peuvent ne pas être disponibles (de série, en option ou en accessoire). Veuillez consulter votre concessionnaire local pour recevoir les informations les plus récentes. En raison des limites des techniques d'impression, les couleurs reproduites dans le présent document peuvent légèrement différer des couleurs réelles de la peinture ou des matières de garniture intérieure. Tous droits réservés. La reproduction sous quelque forme ou par quelque moyen que ce soit de tout ou partie de la présente publication est interdite sans l'autorisation écrite préalable de Renault.

Prodigious crédits photo: J. Ludes, Bandits, Additive, D. Hill, Wanda, A. Bernier, Maground, © Renault Design © Renault Marketing 3D-Commerce – printed in EC – BFBPH2BR21F07 – Juillet 2021.
Renault s.a.s. société par actions simplifiée au capital de 533 941 113,00 € / 13-15 quai Le Gallo – 92100 Boulogne-Billancourt Cedex – R.C.S. Nanterre B 780 129 987 / tél.: 0806 00 20 20.

Renault recommande 

   renault.com