



RENAULT
Passion for life

Renault KWID





06:20
HORA DE COMEÇAR O DIA.



Imagens ilustrativas. Equipamentos de acordo com a versão.



07:05
UM PASSO DE CADA VEZ.

Imagens ilustrativas. Equipamentos de acordo com a versão.






MAIOR PORTA-MALAS
DA CATEGORIA: 290 L.



11:30
APROVEITAR CADA ESPAÇO
DA AGENDA E DO BAGAGEIRO.

Imagens ilustrativas. Equipamentos de acordo com a versão.



15:19

DIRIGIR, OUVIR MÚSICA E RELAXAR.

Imagens ilustrativas. Equipamentos de acordo com a versão.

Tecnologia intuitiva e integrada

O Renault KWID ficou ainda mais moderno com o MEDIA Evolution. Com tecnologia Android Auto® e Apple CarPlay®, o novo multimídia permite o uso de vários apps do seu smartphone, como Spotify®, Waze, Google Maps e áudios de WhatsApp, em uma tela de 7" touchscreen mais sensível ao toque. O MEDIA Evolution ainda conta com Bluetooth®, câmera de ré*, que proporciona mais conforto ao estacionar, e Eco Scoring e Eco Coaching, indicadores que melhoram o estilo de condução e o consumo de combustível.

E ainda: retrovisores elétricos, para que o ajuste dos espelhos fique mais ágil; chave canivete, que, além de prática, esconde a parte metálica quando não está sendo usada; e abertura elétrica do porta-malas, para trazer mais comodidade ao guardar as bagagens. O KWID é o único do segmento com abertura a distância na chave.

*Disponível para aquisição nas versões Intense e Outsider.



O SUV dos compactos

Redescubra a cidade com robustez e design. Com traços marcantes e curvas dinâmicas, o KWID tem características de SUV e espírito de compacto. A elevada distância de 18 cm em relação ao solo, a posição de dirigir e o ângulo de entrada imponente de 24° são dignos do segmento SUV. Além disso, sua grade frontal robusta, suas rodas de 14" e os para-lamas trazem um design único para a categoria.

E, para quem prefere um carro ainda mais robusto, a versão Outsider traz skis dianteiro e traseiro, moldura do farol de neblina, rodas Flex Wheel, proteções laterais e barras no teto.



18:46

CURTIR UM CAFÉ COM OS AMIGOS.

Imagens ilustrativas. Equipamentos de acordo com a versão.



Maior espaço interno da categoria

Aproveite todo o espaço interno do Renault KWID. O carro é amplo e confortável para motorista e passageiros, inclusive no banco de trás. Com um console central com porta-copos, diversos porta-objetos e o maior porta-malas da categoria (290 L), o armazenamento se torna mais prático e fácil no dia a dia.



21:35

O MATCH VIROU UM ENCONTRO.

Imagens ilustrativas. Equipamentos de acordo com a versão.



23:04

AMANHÃ É UM NOVO DIA PARA SE SENTIR SEGURO.

Segurança de série

O KWID inova até quando o assunto é proteção: é o único da categoria com 4 airbags de fábrica (2 frontais e 2 laterais). Todas as versões do Renault KWID também vêm com freios ABS, cintos de segurança dianteiros ajustáveis, sistema Isofix e aviso de esquecimento do cinto do motorista e do copiloto. Com um chassi reforçado, ele garante muito mais segurança para você e sua família.

Imagens ilustrativas. Equipamentos de acordo com a versão.

KWID Versões

Life 1.0 Manual



Calotas Floriano 14"



EQUIPAMENTOS

- 4 airbags (2 frontais e 2 laterais)
- 2 Isofix
- Abertura interna do porta-malas
- Ajuste de altura dos cintos de segurança nos bancos dianteiros
- Alerta visual e sonoro de não utilização do cinto de segurança do motorista
- Apoios de cabeça dianteiros fixos
- Apoios de cabeça traseiros laterais e central
- Banco traseiro rebatível 1/1
- Desembaçador do vidro traseiro
- Direção mecânica
- Espelho de cortesia no lado do passageiro
- Freios ABS
- Indicador de estilo de condução
- Indicador de troca de marcha
- Para-choques da cor da carroceria
- Para-sol do motorista e do passageiro
- Predisposição para rádio
- Retrovisores e maçanetas pretos
- Retrovisores externos com regulagem manual interna
- Rodas de aço de 14"
- Tomadas de 12 V

Zen 1.0 Manual



Calotas Floriano 14"



EQUIPAMENTOS

Versão LIFE +


- 2 alto-falantes
- Alarme de aviso de luzes acesas
- Ar-condicionado
- Bluetooth®, USB, AUX
- Direção elétrica
- Limpador do vidro traseiro
- Retrovisor interno dia/noite
- Revestimento interno do porta-malas
- Vidros (dianteiros) e travas elétricos

KWID Versões

Intense 1.0 Manual



Rodas Flex Wheel 14" GOA Antracite



EQUIPAMENTOS

Versão ZEN +

- Abertura elétrica do porta-malas a distância
- Banco e volante com design personalizado
- Bolsas integradas na parte traseira dos bancos traseiros
- Câmera de ré
- Chave canivete
- Computador de bordo
- Elementos interiores em branco marfim
- Faróis de neblina cromados
- Grade frontal cromada
- Maçanetas externas na cor da carroceria
- Maçanetas internas cromadas
- MEDIA Evolution
- Retrovisores elétricos em preto brilhante
- Rodas de 14" Flex Wheel em cinza antracite
- Tacômetro + Rev Meter

Outsider 1.0 Manual



Rodas Flex Wheel 14" em preto



EQUIPAMENTOS

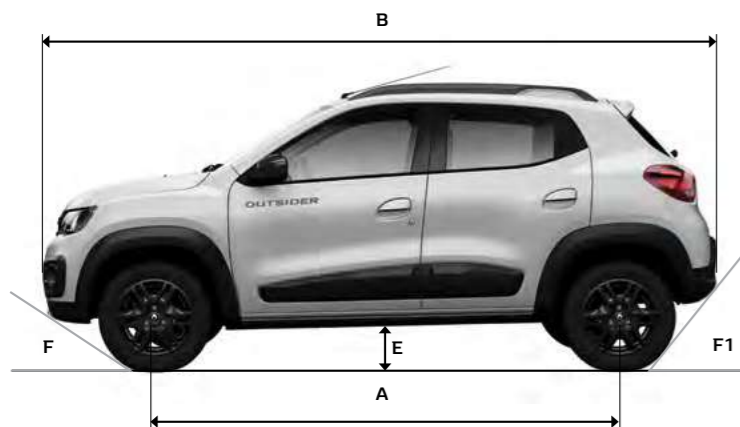
Versão INTENSE +

- Bancos exclusivos Outsider
- Barra de teto
- Interior com detalhes em laranja
- Moldura do farol de neblina
- Proteção lateral
- Rodas de 14" Flex Wheel em preto
- Skis frontais e traseiros

KWID Cores disponíveis



KWID Dimensões



VOLUME (litros)



Volume porta-malas	290
--------------------	-----

DIMENSÕES (mm)

A	Entre-eixos	2.423
B	Comprimento	3.680
C	Largura (sem retrovisores)	1.579
D	Altura	1.498
E	Altura livre do solo	180

ÂNGULOS (graus)

F	Ângulo de entrada	24°
F1	Ângulo de saída	40°



KWID Acessórios



KIT CONFORTO

- Farol de neblina
- Módulo *one touch*
- Vidro elétrico traseiro

KIT SEGURANÇA

- Alarme
- Sensor de estacionamento

Acessórios gerais

- Alto-falantes
- Barra de teto
- Bolsa organizadora
- Cadeira pet
- Câmera de ré
- Calota Flex Wheel
- Calha de chuva
- Capinha de chave
- Farol de neblina
- Friso de porta
- Módulo *one touch*
- Multimídias
- Protetor de cárter
- Rádios
- Rodas de liga leve de 14"
- Sensor de estacionamento
- Soleira de portas
- Tapete de borracha
- Trava elétrica
- Vidro elétrico traseiro



Rodas de liga leve de 14"

KWID Ficha técnica

	Life	Zen	Intense	Outsider
	1.0 12V SCe Manual	1.0 12V SCe Manual	1.0 12V SCe Manual	1.0 12V SCe Manual
Arquitetura	Carroceria monobloco, monovolume, 5 passageiros, 5 portas			
Motor	Quatro tempos, três cilindros em linha, 12 válvulas, injeção multiponto, bicombustível (etanol e/ou gasolina) e refrigeração por circuito de água sob pressão			
Potência máxima (ABNT)	66 cv (gasolina) @ 5.500 rpm <p>70 cv (etanol) @ 5.500 rpm</p>			
Torque máximo (ABNT)	9,4 kgfm (gasolina) @ 4.250 <p>9,8 kgfm (etanol) @ 4.250</p>			
Cilindrada	999 cm³			
Pneus/rodas	Roda aço com calotas/pneu 165/70 R14			
Suspensão dianteira	Tipo MacPherson, triângulos inferiores, amortecedores hidráulicos telescópicos e molas helicoidais			
Suspensão traseira	Suspensão traseira composta por eixo rígido, molas helicoidais e amortecedores hidráulicos telescópicos verticais			
Freios	Sistema ABS, com discos ventilados na dianteira e freios traseiros com tambores			
Direção mecânica	Direção mecânica <p>-</p>			
Direção elétrica	- <p>Direção elétrica</p> <p>Direção elétrica</p> <p>Direção elétrica</p>			
Câmbio	Manual 5 velocidades			
	1ª 3,769:1 <p>2ª 2,048:1</p> <p>3ª 1,290:1</p> <p>4ª0,949:1</p> <p>5ª 0,791:1</p>			
Tanque de combustível	38 litros			
Porta-malas	290 litros			
Carga útil	375 kg			
Peso (em ordem de marcha)	758 kg	779 kg	786 kg	806 kg
Aceleração 0 a 100 km/h	15,5 s (gasolina) <p>14,7 s (etanol)</p>			
Velocidade máxima	152 km/h (gasolina) <p>156 km/h (etanol)</p>			
Consumo	15,2 km/l (gasolina)* <p>10,5 km/l (etanol)*</p>	15,2 km/l (gasolina)* <p>10,5 km/l (etanol)*</p>	15,2 km/l (gasolina)* <p>10,5 km/l (etanol)*</p>	14,1 km/l (gasolina)* <p>9,6 km/l (etanol)*</p>

- = não disponível

*Os valores apresentados correspondem à média dos valores em percurso misto.

KWID Equipamentos e opcionais

	Life	Zen	Intense	Outsider
DESIGN				
Design interno/externo Outsider	-	-	-	•
Design interno/externo Connect	-	-	•	-
Interior com detalhes em laranja	-	-	-	•
Para-choques da cor da carroceria	•	•	•	•
Retrovisores e maçanetas externas na cor da carroceria	-	-	•	•
Retrovisores e maçanetas pretos	•	•	-	-
Revestimento interno do porta-malas	-	•	•	•
Rodas de aço de 14" com pneus 165/70 R14	•	•	-	-
Rodas Flex Wheel 14"	-	-	•	•

SEGURANÇA E DIRIGIBILIDADE

4 <i>airbags</i> (2 frontais e 2 laterais)	•	•	•	•
2 Isofix	•	•	•	•
Ajuste de altura dos cintos de segurança nos bancos dianteiros	•	•	•	•
Alarme de aviso luzes acesas	-	•	•	•
Alerta visual e sonoro de não utilização do cinto de segurança do motorista	•	•	•	•
Cintos de segurança dianteiros e traseiros de 3 pontos	•	•	•	•
Desembaçador do vidro traseiro	•	•	•	•
Direção mecânica	•	-	-	-
Direção elétrica	-	•	•	•
Faróis de neblina	-	-	•	•
Freios ABS	•	•	•	•
Limpador do vidro traseiro	-	•	•	•
Retrovisores elétricos	-	-	•	•
Retrovisores externos com regulagem manual interna	•	•	-	-
Retrovisor interno dia/noite	-	•	•	•
Vidros (dianteiros) e travas elétricos	-	•	•	•

	Life	Zen	Intense	Outsider
CONFORTO				
Abertura interna do porta-malas	•	•	•	•
Apoios de cabeça dianteiros fixos	•	•	•	•
Apoios de cabeça traseiros laterais e central	•	•	•	•
Ar-condicionado	-	•	•	•
Banco traseiro rebatível 1/1	•	•	•	•
Bolsas integradas na parte traseira dos bancos traseiros	-	-	•	•
Computador de bordo	-	-	•	•
Console central com porta-copos	•	•	•	•
Espelho de cortesia no lado do passageiro	•	•	•	•
Para-sol do motorista e do passageiro	•	•	•	•
<i>Rev Meter</i>	-	-	•	•
Tacômetro	-	-	•	•
Tomadas de 12 V	•	•	•	•

TECNOLOGIA E CONECTIVIDADE

2 alto-falantes	-	•	•	•
Abertura elétrica do porta-malas a distância	-	-	•	•
Câmera de ré	-	-	•	•
Chave canivete	-	-	•	•
Indicador de estilo de condução	•	•	•	•
Indicador de troca de marcha	•	•	•	•
Predisposição para rádio	•	•	-	-
Rádio Continental 2DIN (Bluetooth®, USB, AUX)	-	•	-	-
MEDIA Evolution	-	-	•	•

• = série | - = não disponível | O = opcional

Continue sua experiência com o Renault KWID em
www.renault.com.br/kwid

RENAULT CONCESSIONÁRIAS. Uma rede com mais de 290 concessionárias em todo o território nacional está pronta para atendê-lo com eficiência e qualidade. Profissionais treinados no Centro de Formação Renault do Brasil utilizam o que há de mais moderno em tecnologia automotiva. Só quem conhece pode cuidar tão bem de seu Renault. **FÁBRICA NO BRASIL.** O Complexo Ayrton Senna ocupa um terreno de 2,5 milhões de metros quadrados em São José dos Pinhais, no Paraná, com capacidade para produção de até 380 mil veículos e 400 mil motores por ano. Aqui são fabricados: Kwid, Captur, Duster, Duster Oroch, Logan, Sandero, Sandero R.S. 2.0, Sandero Stepway, Master Furgão, Master Minibus e Master Chassi Cabine. **GARANTIA RENAULT.** Para Renault Kwid, garantia total de 3 anos ou 100 mil km, o que ocorrer primeiro, condicionada aos termos e condições estabelecidos no Manual de Garantia e Manutenção do veículo, para a gama 2020/2021. A Renault oferece 6 anos de garantia anticorrosão da carroceria para veículos da gama 2020/2021. **SAC RENAULT.** Serviço de Atendimento ao Cliente Renault. O SAC Renault possui profissionais preparados para receber sugestões, esclarecer dúvidas e encaminhar soluções. É só ligar 0800 055 5615 ou enviar um e-mail para sac.brasil@renault.com. **BANCO RENAULT.** Confiabilidade, taxas financeiras diferenciadas e parecer de crédito rápido (sujeito a aprovação) para adquirir seu Renault. **CONSÓRCIO RENAULT.** Garantia de entrega de fábrica. Você sonha, a gente realiza. 0800 055 5615 ou www.consorcio Renault.com.br. **ISO 14001.** Mais uma certificação para a Renault. Mais uma conquista para a natureza.

A Renault reserva-se o direito de alterar as especificações de seus veículos sem prévio aviso. Para mais informações, consulte seu concessionário. Fotos para fins publicitários. SAC RENAULT: 0800 055 5615 – REF.: 7711733358 – JANEIRO/2021

Conheça mais em: www.renault.com.br



3
ANOS
GARANTIA

