



**RENAULT**  
Passion for life

Novo  
**Renault KWID**





# Chegou o Novo Renault KWID.

## O Renault que veio conquistar a cidade

Finalmente, você não precisa mais escolher entre um carro robusto ou um carro compacto. O Renault KWID uniu os dois e aliou a praticidade dos compactos às características de um verdadeiro SUV, como maior altura em relação ao solo, melhor posição de dirigir, maior espaço interno, design robusto e imponente, além de economia e tecnologia.




## Robustez e design de um SUV

Com traços marcantes e curvas dinâmicas, o novo KWID tem características de SUV e espírito de compacto. A elevada distância em relação ao solo, a posição de dirigir e os ângulos de entrada e saída do KWID são dignos do segmento SUV. Além disso, sua grade frontal robusta, suas rodas de 14" e os para-lamas trazem um design único para a categoria.





# Descompactando os compactos





- Maior porta-malas da categoria: **290 L**.  
Com os bancos rebatidos o espaço aumenta para **1.100 L**.
- Maior altura interna da cabine da categoria: **898 mm**.
- Mais espaço para as pernas dos passageiros traseiros: **117 mm**.
- Porta-luvas mais espaçoso da categoria: **5 L**.
- Maior espaço interno de porta-objetos do segmento: **14,8 L**.





## Maior espaço interno da categoria

O espaço interno do Renault KWID mistura modernidade e ergonomia na medida certa. O carro é amplo e confortável para motorista e passageiros, inclusive no banco de trás. Com diversos porta-objetos e o maior porta-malas da categoria (290 L), o armazenamento se torna mais prático e fácil no dia a dia.

# Mais econômico da categoria

Com indicador de troca de marcha e de condução e o novo motor 1.0 SCe, que possui menor peso e atrito interno reduzido, o KWID é o melhor da categoria em eficiência de combustível. Sem correia e com direção elétrica, ele garante baixo consumo e baixo custo de manutenção, ideal para a cidade ou para a estrada.

## SCe

Descubra por que o novo motor SCe (*Smart Control Efficiency*) traz mais desempenho e maior prazer em dirigir.

### CONSUMO

**GASOLINA:** 15,2 km/L\*

**ETANOL:** 10,5 km/L\*

### POTÊNCIA

66 cv (gasolina) @ 5.500 rpm

70 cv (etanol) @ 5.500 rpm

### TORQUE

9,4 kgfm (gasolina) @ 4.250

9,8 kgfm (etanol) @ 4.250



\*Os valores apresentados correspondem à média dos valores em percurso misto.



## ECONOMIA

- **Menor peso e menor fricção mecânica:** o melhor da categoria em eficiência de combustível.
- **Motor de 3 cilindros, 12 válvulas e sem correia,** garantindo baixo consumo e custo de manutenção e maior vida útil dos componentes.



## PERFORMANCE

Com desempenho de 70 cv e com um peso de apenas 758 kg, o KWID oferece **a melhor relação peso vs potência, garantindo ainda mais desempenho.**



## NOVAS TECNOLOGIAS

- **Direção elétrica:** possibilita melhor controle e conforto na condução em baixas e altas velocidades, além de proporcionar maior economia e menor emissão de CO<sub>2</sub>.
- **Indicador de estilo de condução e de troca de marcha,** que determina o momento certo de alterar a marcha, otimizando o consumo do combustível.



# Pack Connect: integrado e intuitivo

Pack Connect\*: um pacote que deixa o SUV dos compactos com ainda mais tecnologia e conectividade, facilitando o seu dia a dia.

\*Disponível para aquisição apenas na versão Intense.

## MEDIA Nav 7" touchscreen

- **Navegação intuitiva:** configure em até 4 toques
- GPS
- Ligações pelo celular via Bluetooth®
- MP3
- *Eco Scoring e Eco Coaching*



## Câmera de ré

Maior conforto e segurança na hora de estacionar.

## Retrovisores elétricos

Mais praticidade e agilidade para ajustar os espelhos.

## Abertura elétrica do porta-malas

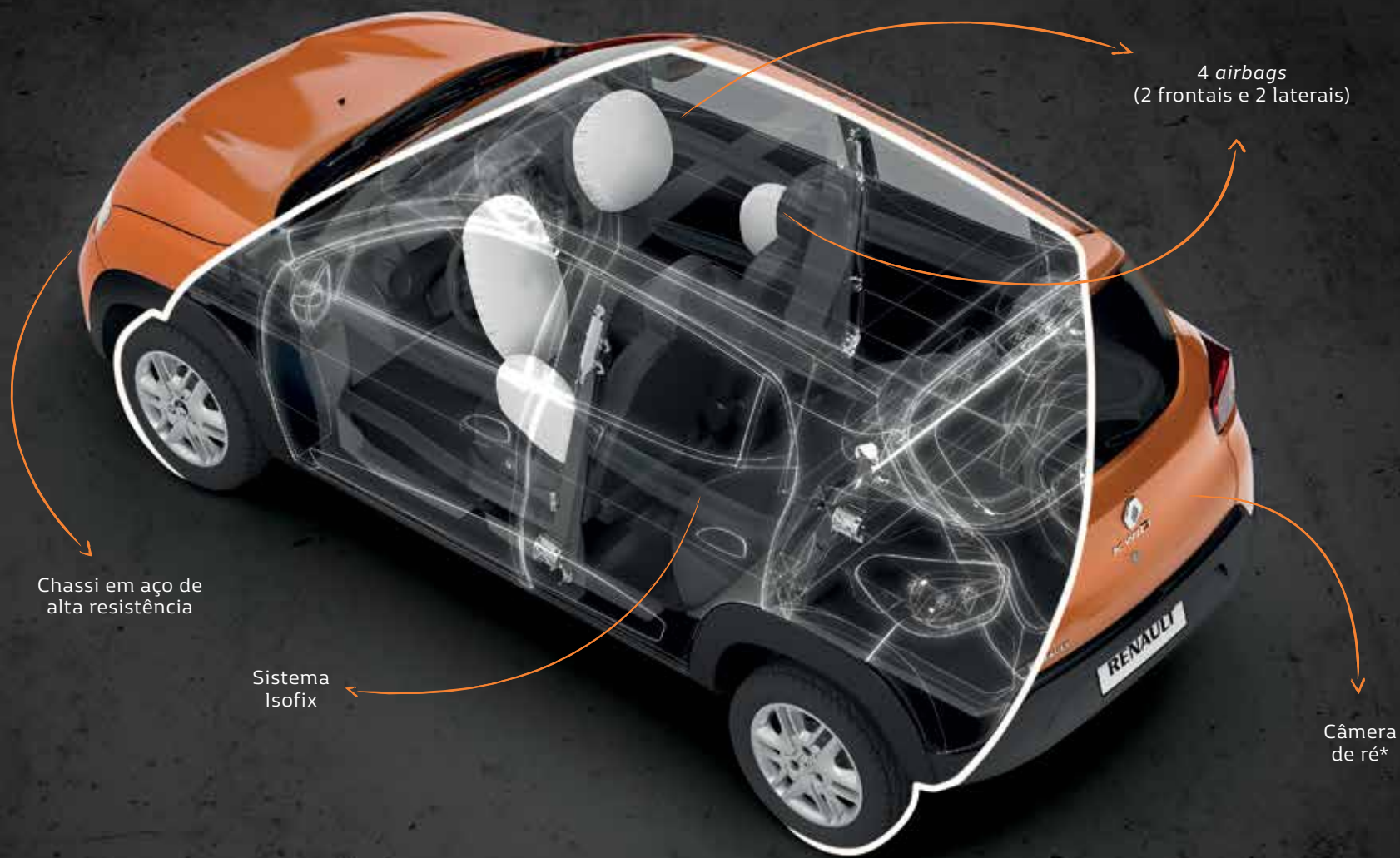
Mais comodidade ao guardar as bagagens: o KWID é o único do segmento com abertura a distância na chave.

## Chave canivete

Além de prática, a chave canivete faz com que a parte metálica fique escondida quando não está sendo usada.



\*Disponível apenas na aquisição do Pack Connect.



## Segurança de série

O KWID inova até quando o assunto é proteção: o único da categoria com 4 *airbags* de série (2 frontais e 2 laterais). Com sistema Isofix e um chassi reforçado, ele garante muito mais segurança para você e sua família.

## Cores disponíveis



Laranja Ocre



Vermelho Fogo



Preto Nacré



Prata Étoile



Branco Neige



Branco Marfim

## Aplicativo



Conheça todos os detalhes do Novo Renault KWID com a realidade aumentada.

Baixe o aplicativo **Renault Kwid R.A.** na Apple Store ou no Google Play.

Direcione a câmera do seu aparelho para esta página e viva esta experiência.

# KWID




## O KWID por dentro e por fora

Abra a página e descubra o novo SUV dos compactos.

## Versões

### LIFE 1.0 Manual



Calotas Gunga 14"

#### EQUIPAMENTOS

- 4 *airbags* (2 frontais e 2 laterais)
- 2 Isofix
- Abertura interna do porta-malas
- Ajuste de altura dos cintos de segurança nos bancos dianteiros
- Alerta visual e sonoro de não utilização do cinto de segurança do motorista
- Apoios de cabeça dianteiros fixos
- Apoios de cabeça traseiros laterais
- Banco traseiro rebatível 1/1
- Desembaçador do vidro traseiro
- Direção mecânica
- Espelho de cortesia lado do passageiro
- Freios ABS
- Indicador de estilo de condução
- Indicador de troca de marcha
- Para-choques da cor da carroceria
- Para-sol do motorista e do passageiro
- Predisposição para rádio
- Retrovisores e maçanetas pretos
- Retrovisores externos com regulagem manual interna
- Rodas de aço 14"
- Tomadas 12 V

### ZEN 1.0 Manual + Rádio



Calotas Floriano 14"

#### EQUIPAMENTOS

##### Versão LIFE +

- 2 alto-falantes
- Alarme de aviso luzes acesas
- Alças de segurança traseiras
- Ar-condicionado
- Direção elétrica
- Limpador do vidro traseiro
- Rádio: Bluetooth®, USB, AUX
- Retrovisor interno dia/noite
- Revestimento interno do porta-malas
- Vidros e travas elétricos

## INTENSE 1.0 Manual + Pack Connect



### EQUIPAMENTOS

#### Versão ZEN +

- Abertura elétrica do porta-malas a distância
- Apoio de cabeça traseiro central
- Banco e volante com design personalizado
- Bolsas integradas na parte traseira dos bancos traseiros
- Câmera de ré
- Chave canivete
- Computador de bordo
- Elementos interiores branco marfim
- Faróis de neblina cromados
- Grade frontal cromada
- Maçanetas externas na cor da carroceria
- Maçanetas internas cromadas
- MEDIA Nav 2.0
- Retrovisores elétricos preto brilhante
- Rodas de 14" Flex Wheel em cinza antracite
- Tacômetro + Rev Meter



Rodas  
Flex Wheel 14"  
GOA Antracite

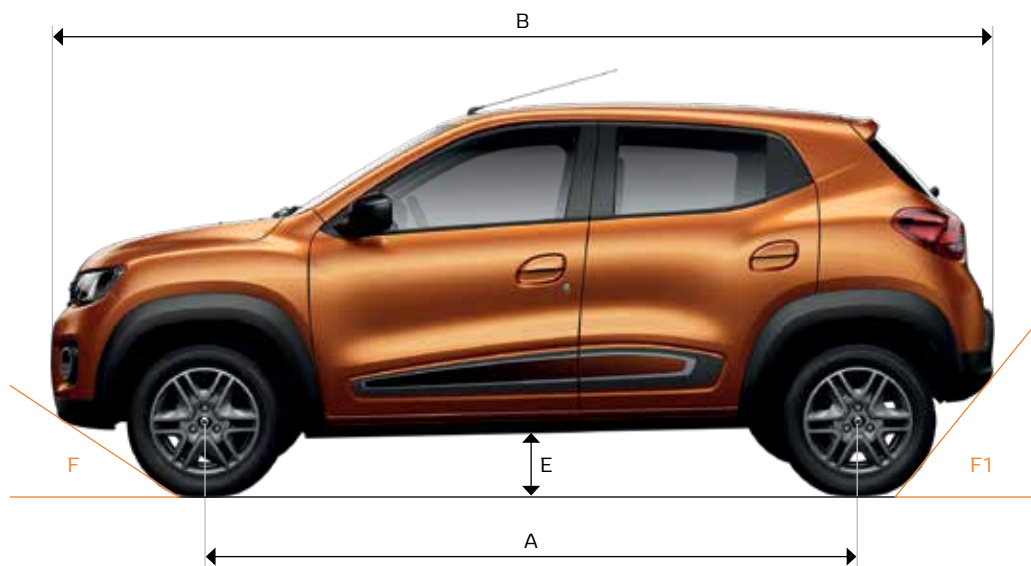
# Ficha técnica

	Life 1.0 12V SCe Manual	Zen 1.0 12V SCe Manual	Intense Pack Connect 1.0 12V SCe Manual
Arquitetura	Carroceria monobloco, monovolume, 5 passageiros, 5 portas		
Motor	Quatro tempos, três cilindros em linha, 12 válvulas, injeção multiponto, bicombustível (etanol e/ou gasolina) e refrigeração por circuito de água sob pressão		
Potência máxima (ABNT)	66 cv (gasolina) @ 5.500 rpm 70 cv (etanol) @ 5.500 rpm		
Torque máximo (ABNT)	9,4 kgfm (gasolina) @ 4.250 9,8 kgfm (etanol) @ 4.250		
Cilindrada	999 cm <sup>3</sup>		
Pneus/rodas	Roda aço com calotas/pneu 165/70 R14		
Suspensão dianteira	Tipo MacPherson, triângulos inferiores, amortecedores hidráulicos telescópicos e molas helicoidais		
Suspensão traseira	Suspensão traseira composta por eixo rígido, molas helicoidais e amortecedores hidráulicos telescópicos verticais		
Freios	Sistema ABS, com discos sólidos na dianteira e freios traseiros com tambores		
Direção mecânica	Direção mecânica	-	-
Direção elétrica	-	Direção elétrica	Direção elétrica
Câmbio	Manual 5 velocidades		
Relação marcha	1ª ..... 3,769:1 2ª ..... 2,048:1 3ª ..... 1,290:1 4ª ..... 0,949:1 5ª ..... 0,791:1		
Tanque de combustível	38 litros		
Porta-malas	290 litros		
Carga útil	375 kg		
Peso (em ordem de marcha)	758 kg	779 kg	786 kg
Aceleração 0 a 100 km/h	15,5 s (gasolina) 14,7 s (etanol)		
Velocidade máxima	152 km/h (gasolina) 156 km/h (etanol)		
Consumo	15,2 km/L (gasolina)* 10,5 km/L (etanol)*		

- = não disponível

\*Os valores apresentados correspondem à média dos valores em percurso misto.

# Dimensões



## VOLUME (litros)

Volume porta-malas	290
--------------------	-----

## DIMENSÕES (mm)

A	Entre-eixos	2.423
B	Comprimento	3.680
C	Largura (sem retrovisores)	1.579
D	Altura	1.474
E	Altura livre do solo	180

## ÂNGULOS (graus)

F	Ângulo de entrada	24
F1	Ângulo de saída	40

**Energia** (Combustível) **2018**

INMETRO

ANO: 2018  
 Categoria do Veículo: Utilitário Esportivo Compacto  
 MARCA: Renault  
 Modelo / Versão: Kwid - Intens / Life Zen  
 Motor: 1.0 - 12V  
 Transmissão: Manual  
 Marchas: 5

	Categoria	Genel	Emissões
Mais eficiente	A	A	B
	B	B	C
	C	C	D
	D	D	E
Menos eficiente	E	E	F

Quilometragem por litro e CO2	Etanol	Gasolina
Cidade (km/l)	10,3	14,9
Estrada (km/l)	10,8	15,6
CO2 Fossil não renovável (g/km)	0	86

conpet

PROGRAMA BRASILEIRO DE ETIQUETAGEM

# Equipamentos e opcionais

	Life 1.0 12V SCe Manual	Zen 1.0 12V SCe Manual	Intense Pack Connect 1.0 12V SCe Manual
<b>DESIGN</b>			
Design interno/externo Connect	-	-	•
Para-choques da cor da carroceria	•	•	•
Retrovisores e maçanetas externas na cor da carroceria	-	-	•
Retrovisores e maçanetas pretos	•	•	-
Revestimento interno do porta-malas	-	•	•
Rodas aço 14" com pneus 165/70 R14	•	•	-
Rodas Flex Wheel 14"	-	-	•
<b>SEGURANÇA E DIRIGIBILIDADE</b>			
4 <i>airbags</i> (2 frontais e 2 laterais)	•	•	•
2 Isofix	•	•	•
Ajuste de altura dos cintos de segurança nos bancos dianteiros	•	•	•
Alarme de aviso luzes acesas	-	•	•
Alças de segurança traseiras	-	•	•
Alerta visual e sonoro de não utilização do cinto de segurança do motorista	•	•	•
Desembaçador do vidro traseiro	•	•	•
Direção mecânica	•	-	-
Direção elétrica	-	•	•
Faróis de neblina	-	-	•
Freios ABS	•	•	•
Limpador do vidro traseiro	-	•	•
Retrovisores elétricos	-	-	•
Retrovisores externos com regulagem manual interna	•	•	•
Retrovisor interno dia/noite	-	•	•
Vidros e travas elétricos	-	•	•

	Life 1.0 12V SCe Manual	Zen 1.0 12V SCe Manual	Intense Pack Connect 1.0 12V SCe Manual
<b>CONFORTO</b>			
Abertura interna do porta-malas	•	•	•
Apoio de cabeça traseiro central	-	-	•
Apoios de cabeça dianteiros fixos	•	•	•
Apoios de cabeça traseiros laterais	•	•	•
Ar-condicionado	-	•	•
Banco traseiro rebatível 1/1	•	•	•
Bolsas integradas na parte traseira dos bancos traseiros	-	-	•
Computador de bordo	-	-	•
Espelho de cortesia lado passageiro	•	•	•
Para-sol do motorista e do passageiro	•	•	•
Rev Meter	-	-	•
Tacômetro	-	-	•
Tomadas 12 V	•	•	•
<b>TECNOLOGIA E CONECTIVIDADE</b>			
2 alto-falantes	-	•	•
Abertura elétrica do porta-malas a distância	-	-	•
Câmera de ré	-	-	•
Chave canivete	-	-	•
Indicador de estilo de condução	•	•	•
Indicador de troca de marcha	•	•	•
Predisposição para rádio	•	•	-
Rádio Continental 2DIN (Bluetooth®, USB, AUX)	-	•	-
MEDIA Nav 2.0	-	-	•

• = série | - = não disponível | O = opcional

# Pack acessórios



## KIT FUN

- Capinha de chave
- Porta-celular
- Carregador USB

## KIT CONFORTO

- Farol de neblina
- Vidro elétrico com função *one touch*
- Vidro elétrico traseiro

## KIT AVENTURA

- *Cooler*
- Bolsa organizadora
- Câmera interna

## KIT SEGURANÇA

- Alarme
- Sensor de estacionamento traseiro

## Outros acessórios

- Alarme chaveiro
- Alarme *keyless*
- Alto-falante
- Autoradio (1DIN)
- Bolsa organizadora (interno)
- Cadeira pet
- Cadeirinha de bebê com Isofix
- Calha de chuva
- Câmera de ré
- Câmera interna
- Carregador celular
- *Cooler*
- Espelho para criança
- Farol de neblina
- Friso de porta
- Kit capinha chave
- Módulo *one touch*
- Multimídia Pioneer
- Organizador porta-malas
- Porta-copos
- Protetor de cárter
- Retrovisores com função *Tilt Down*
- Roda liga leve 14"
- Sensor de estacionamento
- Soleira de porta dianteira
- Suporte celular
- Tapete de borracha
- Vidro elétrico traseiro



Rodas de liga leve 14"

Novo  
Renault KWID  
O SUV dos compactos



Continue sua experiência com o Novo Renault KWID em  
[www.renault.com.br/kwid](http://www.renault.com.br/kwid)



**3**  
ANOS  
GARANTIA



**RENAULT CONCESSIONÁRIAS.** Uma rede com mais de 290 concessionárias em todo o território nacional está pronta para atendê-lo com eficiência e qualidade. Profissionais treinados no Centro de Formação Renault do Brasil utilizam o que há de mais moderno em tecnologia automotiva. Só quem conhece pode cuidar tão bem de seu Renault. **FÁBRICA NO BRASIL.** O Complexo Ayrton Senna ocupa um terreno de 2,5 milhões de metros quadrados em São José dos Pinhais, no Paraná, com capacidade para produção de até 380 mil veículos e 400 mil motores por ano. Aqui são fabricados: Kwid, Captur, Duster, Duster Oroch, Logan, Sandero, Sandero R.S. 2.0, Sandero Stepway, Master Furgão, Master Minibus e Master Chassi Cabine. **GARANTIA RENAULT.** Para Renault Kwid, garantia total de 3 anos ou 100 mil km, o que ocorrer primeiro, condicionada aos termos e condições estabelecidos no Manual de Garantia e Manutenção do veículo, para a gama 2017/2018. A Renault oferece 6 anos de garantia anticorrosão da carroceria para veículos da gama 2017/2018. **SAC RENAULT.** Serviço de Atendimento ao Cliente Renault. O SAC Renault possui profissionais preparados para receber sugestões, esclarecer dúvidas e encaminhar soluções. É só ligar 0800 055 5615 ou enviar um e-mail para [sac.brasil@renault.com](mailto:sac.brasil@renault.com). **BANCO RENAULT.** Confiabilidade, taxas financeiras diferenciadas e parecer de crédito rápido (sujeito a aprovação) para adquirir seu Renault. **CONSORCIO RENAULT.** Garantia de entrega de fábrica. Você sonha, a gente realiza. 0800 055 5615 ou [www.consorcio Renault.com.br](http://www.consorcio Renault.com.br). **ISO 14001.** Mais uma certificação para a Renault. Mais uma conquista para a natureza.

A Renault reserva-se o direito de alterar as especificações de seus veículos sem prévio aviso. Para mais informações, consulte seu concessionário. Fotos para fins publicitários. SAC RENAULT: 0800 055 5615 – REF.: 7711733358 – FEVEREIRO/2018