



**RENAULT**  
Passion for life

# Renault ESPACE



Les visuels et les textes sont génériques de l'ensemble de la gamme Renault Espace.  
Pour connaître le contenu des équipements et des options, consultez les tableaux détaillés dans la partie CARLAB.





# L'émotion à l'état crossover

Tout change avec Renault Espace. Courbes d'exception au design robuste et fluide. Le caractère crossover s'affirme et réinvente l'élégance d'un véhicule sans égal.







# Instants révélateurs

Renault Espace décline son sens du design dans les moindres détails. Ses feux à LED Pure Vision signent votre empreinte sur la ville. Les jantes et les chromes soulignent la puissance des courbes. Esprit crossover sur toute la ligne.



# Découvrez le plaisir immersif

Inspiré par l'esprit jet privé, l'architecture de Renault Espace évoque d'emblée le plaisir de voyager. Confort des sièges enveloppants, bain de lumière, matériaux de qualité, ambiance chaleureuse et innovante... Un art de vivre visionnaire né d'une exigence perceptible par tous les sens.









## Créé pour réveiller vos sens

Plaisir de conduite intense et personnalisable. Pilotez au cœur d'un cockpit où chaque fonction est sous contrôle. À portée de main, les commandes essentielles, la tablette multimédia R-LINK 2 et le système MULTI-SENSE permettent de personnaliser entièrement l'expérience de conduite et l'ambiance à bord. Design et technologie fusionnent pour exalter vos sens.




# Sensations exclusives

Renault Espace INITIALE PARIS. Une signature exclusive qui exprime le meilleur du savoir-faire de Renault dédié à votre bien-être.



INITIALE  
PARIS



# Explorez le meilleur de Renault Espace

Choix des sensations de conduite, technologies avancées, modularité : autant de nouvelles sources d'émotion. Pour sa révolution crossover, Renault Espace se réinvente et élargit vos horizons sensoriels à travers des prestations totalement innovantes.



## Pilotez l'émotion

Équipé du système exclusif MULTI-SENSE, Renault Espace met entre vos mains le pouvoir de choisir le comportement de votre véhicule en fonction de votre humeur. Du plus sportif au plus relaxant, choisissez le mode que vous désirez. Toutes les technologies impliquées dans la sensation de conduite se mettent au diapason: réactions du châssis, agilité, réactivité, accélération, ambiance lumineuse, son du moteur et confort du siège.

Cinq modes MULTI-SENSE pour cinq expériences de conduite uniques.



**1. Affichage instrumentation.** À chaque mode, son style d'affichage et ses informations. **2. Climatisation.** Maîtrisez la température à bord et l'économie d'énergie en mode éco. **3. Ambiance lumineuse.** Faites l'expérience du plaisir immersif en vert, bleu, sépia, rouge ou violet. **4. Sièges massants.** Spécificité du mode confort, l'intensité modulable du massage réserve un bien-être extrême. **5. Amortissement piloté.** Grâce à sa suspension pilotée, Renault Espace s'adapte au relief de la route, à la dynamique du véhicule et au mode de conduite choisi. **6. Châssis 4CONTROL.** Quatre roues directrices pour cinq émotions différentes: l'agilité et la sensation en courbes s'adaptent au mode MULTI-SENSE en cours. **7. Effort volant.** Vous disposez d'une direction assistée intelligente. La résistance du volant tient compte du mode de conduite choisi. **8. Lois de passage des vitesses boîte EDC.** Des rapports plus ou moins longs pour vous offrir les sensations que vous recherchez. **9. Réponse moteur.** Comme si vous changiez de véhicule, la réactivité d'accélération diffère suivant le mode choisi. **10. Sonorité moteur.** Du plus apaisant au plus tonique. En parfaite cohérence avec vos envies dynamiques.



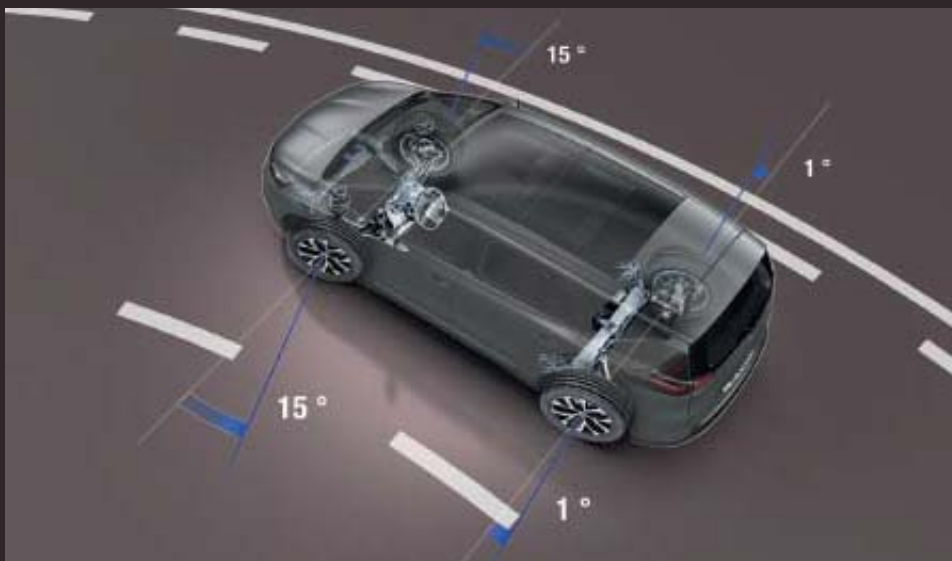
## Mode Sport

Envie de réactivité et de sensations fortes? En mode Sport du MULTI-SENSE, vivez pleinement le caractère crossover de Renault Espace. En adaptant les réactions du châssis, le système 4CONTROL, combiné à l'amortissement piloté, ouvre la voie à la sensation de fusionner avec la chaussée. Tenue de route renforcée, direction assistée plus résistante et réactivité sport de l'accélérateur. L'agilité à l'extrême pour une expérience sensorielle et intense dans les courbes.



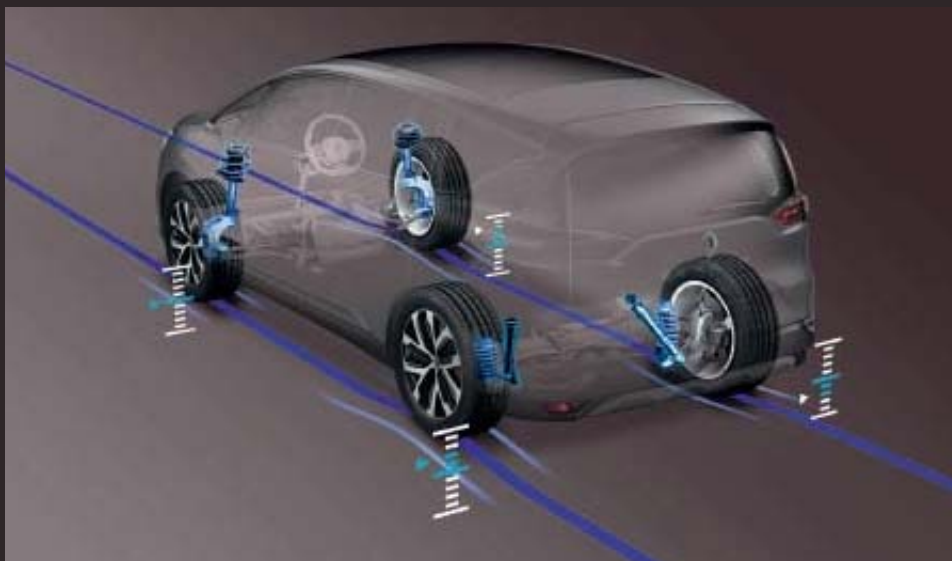
## Sélection Confort

Dans la palette du MULTI-SENSE, passez en mode Confort pour vivre un moment relaxant. Le pilotage se fait en douceur avec une direction assistée souple et un amortissement piloté qui absorbe le relief. L'ambiance lumineuse bleue génère de la détente, le siège massant vous procure du bien-être. Émotions ressourçantes à bord.



## 4CONTROL Sublimez la route

Renault Espace fait corps avec la route. Innovation exclusive Renault, son système 4CONTROL à 4 roues directrices optimise l'agilité et la maniabilité en ville grâce au braquage des roues arrière. En conditions dynamiques, il renforce la tenue de route grâce à une précision de trajectoire accrue et en offrant des réactions plus rapides à votre conduite. Pour la première fois couplé au 4CONTROL, l'amortissement piloté ajuste la suspension en fonction des conditions de route, de la dynamique du véhicule et du mode MULTI-SENSE sélectionné.







# Vivez une expérience multimédia connectée sur grand écran

Prenez les commandes d'une expérience de pilotage inédite. Sur le grand écran vertical 8,7 pouces de la tablette connectée R-LINK 2, faites défiler toutes les applications et fonctionnalités proposées par Renault Espace aussi intuitivement que sur une tablette classique.

Au quotidien, R-LINK 2 est le centre de pilotage de votre vie à bord, avec la fonction « Véhicule » pour prendre la main sur le MULTI-SENSE, les aides à la conduite et la modularité One-Touch des sièges arrière. Vous y trouverez également le menu « Navigation »; « Multimédia »; et « Téléphonie ». Toute la technologie de Renault Espace au bout des doigts.

Comme sur une tablette nomade, les pages d'accueil R-LINK 2 sont customisables par des widgets et des raccourcis. Mémorisez jusqu'à 6 profils utilisateurs pour paramétrer Renault Espace à votre image : position de votre siège, paramétrage de vos stations radio favorites.

Avec Apple CarPlay™, accédez facilement aux applications de votre smartphone compatibles avec la situation de conduite, directement depuis l'écran R-LINK 2.

Apple Carplay™ est une marque de Apple Inc.



# Une conduite réinventée

Renault Espace réinvente tout, jusqu'à votre façon de conduire. Les systèmes d'aide à la conduite sont des technologies intégrées de manière intuitives sur Renault Espace, pour vous faciliter la conduite et la rendre plus sûre. Garder ses distances, alerte en cas de franchissement de ligne imprévu, adapter sa vitesse, freiner activement en cas d'urgence... et même se garer. Autant de fonctions aujourd'hui prises en charge par une technologie de pointe. Pour autant, la sécurité passive à bord de Renault Espace n'a pas été oubliée. Faisant de votre sécurité un défi prioritaire, Renault Espace a atteint le meilleur niveau d'expertise en remportant 5 Étoiles aux tests Euro NCAP pour l'ensemble de ses dispositifs de sécurité passive à bord.

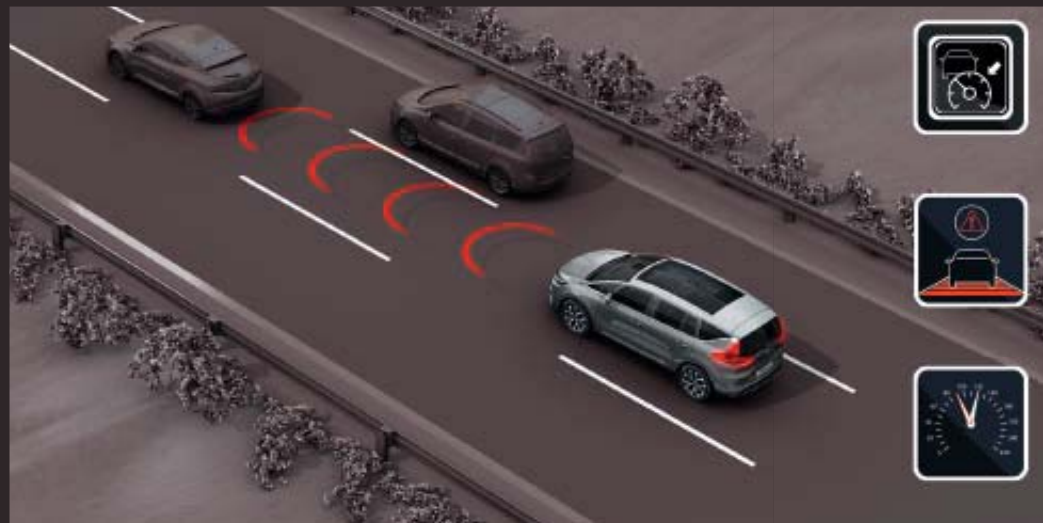


**Alerte de survitesse avec reconnaissance des panneaux de signalisation.** Le système permet d'adapter votre conduite en fonction des données de signalisation recueillies par la caméra. L'alerte visuelle est immanquable grâce à l'affichage tête-haute.

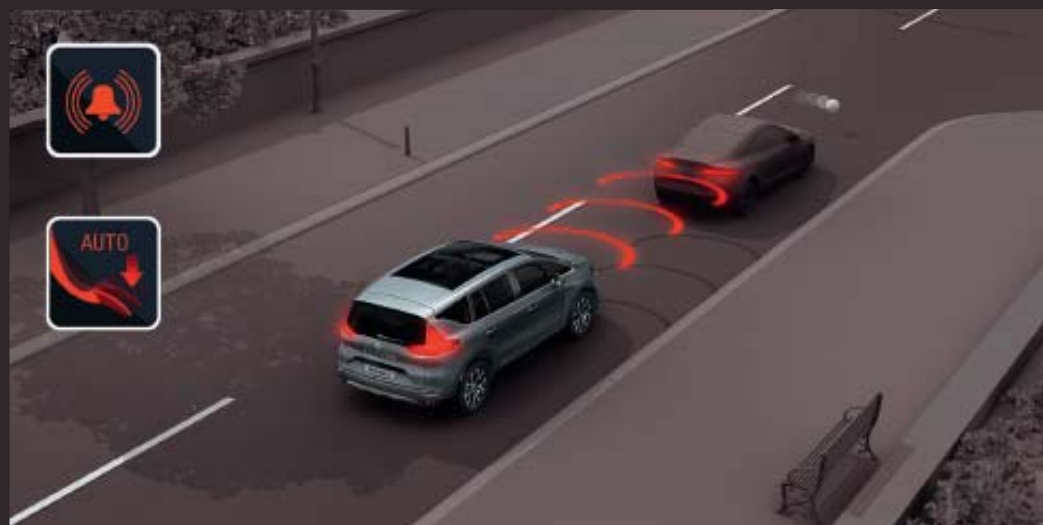


**Easy Park Assist.** Grand crossover, créneau facile avec l'Easy Park Assist. Le système mesure l'emplacement et définit la trajectoire. Laissez-le prendre le volant et gardez-vous facilement.

**Régulateur de vitesse adaptatif.** En cas de distance trop faible avec le véhicule qui vous précède, le régulateur de vitesse adaptatif ajuste automatiquement la vitesse réglée afin de maintenir la bonne distance.



**Alerte de distance de sécurité avec freinage actif d'urgence AEBS.** Ce système alerte le conducteur en cas de risque de collision avec le véhicule qui le précède. Sans réaction du conducteur ou en cas de réaction insuffisante, les freins sont activés afin d'éviter ou atténuer une collision.



# L'efficacité à la mesure du plaisir

Renault Espace tient toutes les promesses motrices dues à son rang : dynamisme, agrément, efficacité. Sous l'impulsion de la technologie Twin Turbo associée à la boîte automatique EDC, il offre un haut niveau de performances avec une consommation et des émissions de CO<sub>2</sub> maîtrisées.



## Energy TCe 225 EDC Émotions fortes

Moteur essence centré sur le dynamisme et les sensations, l'Energy TCe 225 est une évolution de la motorisation développée par Renault Sport Technologies. Particulièrement performant sur Renault Espace, il donne accès à une conduite dynamique et agile. Bénéficiant de la transmission automatique à double embrayage EDC à 7 rapports, les reprises sont incisives. Moteur Energy TCe 225, boîte automatique EDC, réglage Sport du MULTI-SENSE... Faites monter le plaisir.

## Energy dCi 130 Confort de conduite

Avec ce moteur Energy dCi 130 associé à une boîte de vitesses manuelle ou automatique, Renault Espace centre la performance sur l'efficacité au quotidien. Ce moteur Energy porte bien son nom. Il satisfait pleinement les conducteurs qui recherchent l'économie d'usage sans aucun compromis sur le plaisir de conduite.

## Energy dCi 160 EDC Sensations maîtrisées

La motorisation Twin Turbo offre des sensations de souplesse et de vivacité en même temps. La réactivité disponible sur tous les régimes moteur grâce à la technologie Twin Turbo rend la conduite particulièrement efficace. L'agrément est optimisé par la transmission automatique à double embrayage EDC à 6 rapports, à la fois dynamique et fluide. L'association totalement inédite du moteur Energy dCi 160, de la boîte automatique EDC et des différents modes de conduite MULTI-SENSE, fait de Renault Espace un véhicule de plaisir et de sensations. Sans compromis sur le ratio puissance/consommation.



# Voyage organisé à la perfection

Modularité One-Touch, la touche de liberté de Renault Espace. D'un effleurement depuis R-LINK 2 ou du coffre, les sièges arrière s'éclipsent, un par un ou tous ensemble, offrant une modularité instantanée et sur mesure. En se rabattant, les dossiers forment un plancher plat ultra pratique. Passez votre pied sous le bouclier arrière pour actionner l'ouverture automatique du hayon motorisé. Côté cockpit, Renault Espace équipe sa console centrale d'un rangement fermé qui incorpore une connectique USB, mini jack et carte SD. La boîte à gants est remplacée par un système ingénieux, le tiroir Easy Life, tout aussi accessible par le conducteur. Renault Espace fait place nette à bord.







## Bose Surround System<sup>®</sup> Le son de l'excellence

Plongée immersive au cœur de la musique. Telle est l'expérience exclusive Bose Surround System<sup>®</sup> à laquelle vous convie Renault Espace. 11 haut-parleurs à haute performance et un caisson de graves associés à la technologie Bose Centerpoint 2<sup>®</sup>, pour offrir un son surround à partir d'un faisceau optimisé de sources stéréo. Avec ce système surround, créé sur mesure pour Renault Espace, Bose<sup>®</sup> va plus loin et restitue le réalisme acoustique d'une performance live. Voix claires et naturelles, scène sonore à la fois panoramique et précise, son équilibré, riche et subtile pour tous les passagers dans l'habitacle. L'émotion au cœur de chaque trajet.





# Carlab

**Chromo zone** Les couleurs de votre Renault Espace

**Atelier créatif** Les ambiances intérieures et les équipements

**Accessoires essentiels** Les équipements qui signent un style

**Roue libre** Les motorisations

**Équipements & options** La liste complète

**Dimensions** Volume et plans cotés

# Chromo zone



Blanc Glacier (369)\*



Blanc Nacré (QNC)\*\*



Beige Dune (HNP)



Bleu Céleste (RPQ)



Gris Titanium (KPN)



Gris Platine (D69)



Gris Cassiopée (KNG)



Marron Glacé (D17)



Noir Étoilé (GNE)



Noir Améthyste (GNG)\*\*\*

\*Peinture non métallisée

\*\*Peinture métallisée spéciale

\*\*\*Peinture métallisée spéciale INITIALE PARIS

# Atelier créatif

## ZEN



Planche de bord brun foncé

### Équipements de série

- ABS avec assistance au freinage d'urgence
- Accoudoir central avant avec rangement intégré
- Aide au démarrage en côte HSA
- Aide au stationnement avant et arrière
- Airbag conducteur à retenue programmée
- Airbag passager à retenue programmée, déconnectable
- Airbags latéraux avant et rideaux avant/arrière
- Appuis-tête arrière «virgule», réglables en hauteur
- Appuis-tête avant à protection rapprochée, réglables en hauteur
- Carte Renault d'entrée et de démarrage mains libres
- Ceintures de sécurité arrière 3 points avec limiteur d'effort intégré aux places latérales
- Ceintures de sécurité avant avec double prétensionneur, réglables en hauteur
- Condamnation automatique des portes en roulant
- Condamnation centralisée des portes avec télécommande à radiofréquence
- Conditionnement d'air automatique bi-zone avant avec capteur de toxicité
- Contrôle dynamique de trajectoire ESC avec système antipatinage ASR et Extended Grip
- Eclairage extérieur d'accompagnement
- Essuie-glaces avant à détecteur de pluie
- Frein de parking assisté
- Indicateur de température extérieure
- Jantes alu 17" Aquila
- Kit de regonflage des pneus avec compresseur
- Lève-vitres avant et arrière électriques avec commande à impulsion
- Miroirs de courtoisie éclairés
- Ordinateur de bord
- Pare-brise acoustique



Jantes alu 17" Aquila



Jantes alu 18" Argonaute



Sellerie tissu «Banquier»

- Poches aumônières au dos des sièges avant
- Pommeau de levier de vitesses cuir
- Prises accessoires 12V avant et arrière
- Projecteurs avant à LED «Pure Vision» avec allumage automatique
- Régulateur et limiteur de vitesse
- Rétroviseurs extérieurs électriques en «noir brillant», rabattables électriquement
- Rétroviseur intérieur jour/nuit automatique
- Renault R-LINK 2 : tablette multimédia avec écran couleur tactile 8,7", commande au volant, reconnaissance vocale, navigation TomTom® LIVE, cartographie Europe, radio tuner DAB Arkamys, Bluetooth®, Plug & Music, compatible avec Apple CarPlay®, 8 HP et services connectés «TomTom Traffic + Connectivity» pendant 3 ans
- Sellerie tissu «Banquier»
- Sièges arrière individuels rabattables à réglage longitudinal et modularité One-Touch
- Sièges avant réglables en hauteur avec réglage lombaire côté conducteur
- Spots de lecture individuels avant et arrière
- Surtapis avant et arrière en 2<sup>ème</sup> rangée
- Système d'attache Isofix pour siège enfant aux sièges en 2<sup>ème</sup> rangée
- Système de surveillance de pression des pneus
- Tiroir Easy Life éclairé et réfrigéré
- Toit en verre fixe à l'avant
- Vitres surteintées à l'arrière
- Volant cuir réglable en hauteur et en profondeur

# Atelier créatif

## INTENS Energy dCi 130



Planche de bord Brun Foncé

### Équipements de série = Zen +

- Alerte de distance de sécurité
- Alerte de franchissement de ligne
- Avertisseur d'angle mort
- Commutation automatique des feux de route/ croisement
- Éclairage d'ambiance intérieure
- Freinage actif d'urgence AEBS
- Jantes alu 18" «Argonaute»
- Pare-brise athermique
- Reconnaissance des panneaux de signalisation avec alerte de survitesse
- Sellerie tissu/cuir d'imitation «Fuerte»
- Siège passage à réglage lombaire
- Volant cuir nappa



Jantes alu 17" Aquila (option) Jantes alu 18" Argonaute




Planche de bord gris lune (option)



Sellerie tissu/cuir d'imitation «Fuerte»



Sellerie cuir «Riviera» gris clair (option)



Sellerie cuir «Riviera» Brun Foncé (option)

# Atelier créatif

## INTENS

Energy TCe 225 EDC

Energy dCi 160 EDC



Planche de bord Brun Foncé

### Équipement de série = Zen +

- Alerte de distance de sécurité
- Alerte de franchissement de ligne
- Avertisseur d'angle mort
- Commutation automatique des feux de route/croisement
- Console centrale suspendue
- Eclairage d'ambiance intérieure
- Freinage actif d'urgence AEB
- Jantes alu 18" Argonaute
- Pare-brise athermique
- Reconnaissance des panneaux de signalisation avec alerte de survitese
- Renault MULTI-SENSE
- Sellerie tissu/cuir d'imitation «Fuerte»
- Siège passager à réglage lombaire
- Volant cuir nappa



Décor de console centrale «Dot Effect»



Décor de console centrale «Silver Wood» (option)



Décor de console centrale «Hologram» (option)



Jantes alu 17" «Aquila» (option)



Jantes alu 18" «Argonaute»



Jantes alu 19" «Quartz» (option)



Planche de bord gris lune (option)



Sellerie cuir «Rivière» Brun foncé (option)



Sellerie tissu/cuir d'imitation «Fuerte»



Sellerie cuir «Rivière» gris clair (option)

# Atelier créatif

INITIALE  
PARIS

## INITIALE PARIS (INTENS+)



Planche de bord Brun Foncé

### Équipements de série = Intens +

- Appuis-tête relax aux places avant et en 2<sup>ème</sup> rangée
- Bose® Surround System
- Caméra de recul
- Châssis 4CONTROL à 4 roues directrices et amortissement piloté
- Conditionnement d'air automatique à l'arrière
- Easy Park Assist
- Hayon motorisé mains libres
- Jantes alu 19" «INITIALE PARIS»
- Peinture métallisée
- Rétroviseurs extérieurs dégivrants à mémoire
- Rideaux pare-soleil latéraux arrière
- Sellerie cuir nappa «INITIALE PARIS» brun foncé ou avec effet dégradé
- Sièges avant électriques, ventilés, chauffants et massants, à mémoire côté conducteur
- Vitres latérales feuilletées



Jantes alu 19"  
INITIALE PARIS



Planche de bord Gris Lune (option)



Sellerie cuir nappa «INITIALE PARIS» avec effet dégradé



Décor de console  
«Premium» (option)



Décor de console  
«Silver Wood»



Sellerie Cuir nappa «INITIALE PARIS» Brun Foncé



# Accessoires

## Vie à bord



**1. Organiseur de coffre.** Pour un espace modulable et toujours bien rangé, avec son séparateur télescopique et sa courroie sur enrouleur, réglables sur deux rails. **2. Bac de coffre.** Idéal pour transporter les objets salissants. En matière semi-rigide, il s'adapte parfaitement à la forme du coffre. Pratique, il s'installe et se nettoie facilement. Compatible avec les véhicules 5 places ou 7 places avec les sièges du rang 3 rabattus. **3. Tapis de coffre** sur mesure en moquette premium et marquage nubuck, il garantit une protection durable au grand coffre de votre Espace. **4. Seuil de coffre inox** distinctif et discret, il habille et protège la zone de chargement de votre véhicule.

# Accessoires

## Vie à bord



**1. Cintre sur appui-tête** esthétique grâce à sa finition chromée, pour suspendre soigneusement un vêtement au dos du siège avant. **2. Filets de rangement de coffre.** Des produits adaptés aux dimensions du coffre d'Espace pour assurer le maintien des objets pendant vos trajets. **3. Siège enfant.** Une gamme complète et sûre, validée par Renault. **4. Support tablette** se fixe facilement sur un appui-tête et permet à vos passagers arrière de visionner confortablement les contenus vidéo d'une tablette tactile. Compatible avec tout type de tablette de 7 à 10 pouces.

# Accessoires

## Loisirs



1.

**1. Coffre de toit Renault** alliant esthétique, confort et sécurité d'utilisation : une gamme étendue en couleurs et volumes, pour une capacité de chargement augmentée sur mesure.  
**2. Barres de toit en aluminium et porte-skis.** Résistants et sécuritaires, faciles à fixer. Homologués City Crash Test. **3. Attelage escamotable.** Escamotable en un seul mouvement, disponible en quelques secondes, sans outil et sans effort. Invisible en position rabattue, préserve le design de votre véhicule. Parfaitement compatible avec votre véhicule, le préserve de tout risque de déformation. **4. Porte-vélos sur attelage.** Pour transporter facilement et en toute sécurité tous les vélos de la famille, de 2 à 4 vélos; basculables et repliables selon les modèles.



2.



3.



4.

# Roue libre

## HOMOLOGATION

	ENERGY TCe 225 EDC	ENERGY dCi 130	ENERGY dCi 160 EDC
Puissance fiscale (cv)	10	9	9
Nombre de places	5 ou 7	5 ou 7	5 ou 7

## MOTEUR

Norme de dépollution	Euro 6	Euro 6	Euro 6
Cylindrée (cm³)	1798	1598	1598
Puissance maxi kW (ch) à tr/min	165 (224) - 5600	96 (131) - 4000	118 (160) - 4000
Couple maxi Nm à tr/min	300-1750	320- 1750	380- 1750
Type d'injection	turbo / multipoint	turbo / common rail	turbo / common rail
Carburant	Essence	Diesel	Diesel
Stop & Start	série	série	série

## BOÎTE DE VITESSES

Type	Boîte automatique EDC à double embrayage et 7 rapports	Boîte mécanique à 6 rapports	Boîte automatique EDC à double embrayage et 6 rapports
------	---	---------------------------------	---

## DIRECTION

Diamètre de braquage entre trottoirs/murs (m)			
- sans 4Control	11,9/12,4	11,9/12,4	11,9/12,4
- avec 4Control	11,1/11,6	-	11,1/11,6
Nombre de tours de volant			
- sans 4Control	2.8	2.8	2.8
- avec 4Control	2.4	-	2.4

## ROUES - PNEUMATIQUES

Pneumatiques	235/65 R17 104V 235/60 R18 103V 235/55 R19 101W	235/65 R17 104V 235/60 R18 103V	235/65 R17 104V 235/60 R18 103V 235/55 R19 101W
Roue de secours type galette	option	option	option

## PERFORMANCES

Vitesse maxi (km/h)	224	191	202
0 - 100km/h (s)	7"60	10"70	9"90
1000 m départ arrêté (s)	28"10	32"40	31"30

## CONSOMMATIONS ET ÉMISSIONS - CYCLE NEDC

Émissions de CO <sub>2</sub> (g/km)	152	116	120
Catégorie CO <sub>2</sub> /Consommation	C	C	C
Cycle urbain (l/100km)	8.7	5.1	5.0
Cycle extra urbain (l/100km)	5.6	4.0	4.4
Cycle complet (l/100km)	6.8	4.4	4.6

## POIDS (kg)

Poids à vide en ordre de marche (5/7 pl.)	1675	1697/1735	1734/1735
Poids maxi autorisé	2393	2353	2471
Poids total roulant	4393	4353	4471
Remorque freinée	2000	2000	2000
Remorque non freinée	750	750	750

# Équipements & options

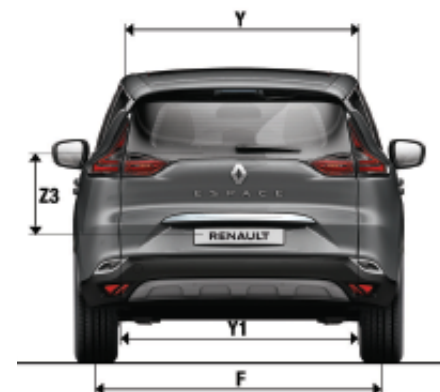
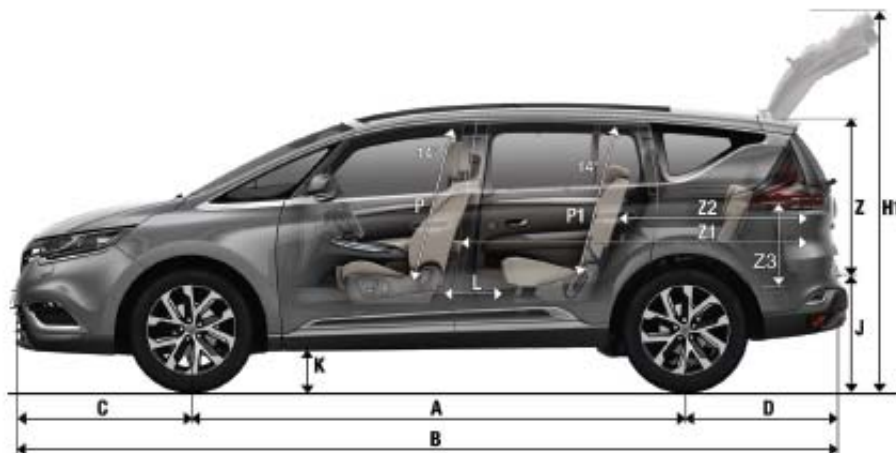
	ZEN	INTENS	INITIALE PARIS
<b>SÉCURITÉ &amp; SYSTÈMES D'AIDE À LA CONDUITE</b>			
<b>SÉCURITÉ</b>			
ABS avec aide au freinage d'urgence	●	●	●
Airbag conducteur et passager à retenue programmée, déconnectable côté passager	●	●	●
Airbags latéraux avant et rideaux avant/arrière	●	●	●
Contrôle dynamique de conduite ESC avec système antipatinage ASR et Extended Grip	●	●	●
Aide au démarrage en côte HSA	●	●	●
Ceintures de sécurité avant avec double prétensionneur, réglables en hauteur	●	●	●
Ceintures de sécurité arrière 3 points avec limiteur d'effort intégré aux places latérales	●	●	●
Système d'attache Isofix pour siège enfant aux sièges en 2 <sup>ème</sup> rangée	●	●	●
Rétroviseurs extérieurs électriques en « noir brillant », rabattables électriquement	●	●	●
Rétroviseurs extérieurs dégivrants à mémoire	-	○(Pack Cuir)	●
Condamnation automatique des portes en roulant	●	●	●
Système de surveillance de pression des pneus	●	●	●
Kit de regonflage des pneus avec compresseur	●	●	●
Roue de secours temporaire en acier 17"	○ <sup>(1)</sup>	○ <sup>(1)</sup>	○ <sup>(1)</sup>
<b>SYSTÈMES D'AIDE À LA CONDUITE</b>			
Châssis 4CONTROL à 4 roues directrices et amortissement piloté	-	-	●
Freinage actif d'urgence AEBS	-	●	●
Aide au stationnement avant et arrière	●	●	●
Caméra de recul	-	○/○(Pack City) <sup>(2)</sup>	●
Easy Park Assist	-	○(Pack City) <sup>(2)</sup>	●
Ordinateur de bord	●	●	●
Alerte de distance de sécurité	-	●	●
Alerte de franchissement de ligne	-	●	●
Avertisseur d'angle mort	-	●	●
Reconnaissance des panneaux de signalisation avec alerte de survitesse	-	●	●
Commutation automatique des feux de route/croisement	-	●	●
Régulateur et limiteur de vitesse	●	●	●
Régulateur de vitesse adaptatif	-	○(Pack Cruising) <sup>(2)</sup>	○(Pack Cruising)
Affichage tête-haute	-	○(Pack Cruising) <sup>(2)</sup>	○(Pack Cruising)
<b>DESIGN</b>			
<b>DESIGN EXTÉRIEUR</b>			
Peinture métallisée	○	○	●
Peinture métallisée spéciale	○	○	○
Projecteurs avant à LED « Pure Vision » avec allumage automatique	●	●	●
Jantes alu 17" Aquila	●	○	-
Jantes alu 18" Argonaute	○	●	-
Jantes alu 19" Quartz	-	○ <sup>(2)</sup>	-
Jantes alu 19" INITIALE PARIS	-	-	-
Toit en verre fixe à l'avant avec occultation par vélum	●	●	●
Toit ouvrant panoramique électrique en verre avec occultation par vélum	○	○	○
Vitres surteintées à l'arrière	●	●	●
<b>DESIGN INTÉRIEUR</b>			
Planche de bord brun foncé	●	●	-
Planche de bord brun foncé avec surpiqûres	-	-	●
Planche de bord gris lune	-	○ <sup>(2)</sup>	-
Planche de bord gris lune avec surpiqûres	-	-	○
Éclairage d'ambiance intérieure	-	○	●
Console centrale suspendue	-	● <sup>(2)</sup>	●
Décor de console centrale « Dot Effect »	-	●	-
Décor de console centrale « Hologram »	-	○ <sup>(2)</sup>	-
Décor de console centrale « Silver Wood »	-	○ <sup>(2)</sup>	●
Décor de console centrale « Premium »	-	-	○
Volant cuir réglable en hauteur et profondeur	●	●	●
Volant cuir nappa	-	●	●
Pommeau de levier de vitesses cuir	●	●	●
Surtapis avant et arrière en 2 <sup>ème</sup> rangée	●	●	●

# Équipements & options

	ZEN	INTENS	INITIALE PARIS
<b>SIÈGES</b>			
Sièges avant réglables en hauteur avec réglage lombaire côté conducteur	●	●	●
Siège passager à réglage lombaire	-	●	●
Sièges avant chauffants	-	○(Pack Hiver/Cuir)	●
Sièges avant électriques, ventilés et massants, à mémoire côté conducteur	-	○(Pack Cuir)	●
Sièges arrière individuels rabattables à réglage longitudinal et Modularité One-Touch avec commande électrique depuis le panneau de commande dans le coffre ou par R-LINK 2	●	●	●
Sièges arrière latéraux chauffants	-	○(Pack Hiver)	○(Pack Hiver)
2 sièges arrière supplémentaires	○	○	○
Appuis-tête avant à protection rapprochée, réglables en hauteur	●	●	●
Appuis-tête arrière « virgule », réglables en hauteur	●	●	●
Appuis-tête relax aux places avant et en 2 <sup>ème</sup> rangée	-	-	●
Sellerie tissu « Banquier »	●	-	-
Sellerie tissu/cuir d'imitation « Fuerte »	-	●	-
Sellerie cuir « Riviera » brun foncé	-	○	-
Sellerie cuir « Riviera » gris clair	-	○	-
Sellerie cuir nappa « INITIALE PARIS » brun foncé	-	-	●
Sellerie cuir nappa « INITIALE PARIS » avec effet dégradé	-	-	○
<b>CONFORT &amp; COMMUNICATION</b>			
<b>CONFORT</b>			
Pare-brise acoustique	●	●	●
Pare-brise athermique	-	●	●
Pare-brise chauffant	-	○(Pack Hiver)	○(Pack Hiver)
Carte Renault d'entrée et de démarrage mains-libres	●	●	●
Condamnation centralisée des portes avec télécommande à radiofréquence	●	●	●
Lève-vitres avant et arrière électriques avec commande à impulsion	●	●	●
Frein de parking assisté	●	●	●
Hayon motorisé mains-libres	-	○(Pack City)	●
Conditionnement d'air automatique bi-zone avant avec capteur de toxicité	●	●	●
Conditionnement d'air automatique à l'arrière	-	○	●
Essuie-glaces avant à détecteur de pluie	●	●	●
Renault MULTI-SENSE	-	● <sup>(2)</sup>	●
Rétroviseur intérieur jour/nuit automatique	●	●	●
Miroirs de courtoisie éclairés	●	●	●
Indicateur de température extérieure	●	●	●
Éclairage extérieur d'accompagnement	●	●	●
Prises accessoires 12V avant et arrière	●	●	●
Rideaux pare-soleil latéraux arrière	avec toit ouvrant	avec toit ouvrant	●
Spots de lecture individuels avant et arrière	●	●	●
Volant chauffant	-	○(Pack Hiver) <sup>(2)</sup>	○(Pack Hiver)
<b>RANGEMENTS</b>			
Bac de rangement dans portes avant et arrière	●	●	●
Tiroir Easy Life éclairé et réfrigéré	●	●	●
Accoudoir central avant avec rangement intégré	●	●	●
Poches aumônières au dos des sièges avant	●	●	●
<b>COMMUNICATION</b>			
Renault R-LINK 2 : tablette multimédia avec écran couleur tactile 8,7", commande au volant, reconnaissance vocale, navigation TomTom® LIVE, cartographie Europe, radio tuner DAB Arkamys™, Bluetooth®, Plug & Music, compatible avec Apple CarPlay®, 8 HP et services connectés "TomTom Traffic + Connectivity" pendant 3 ans	●	●	●
Bose® Surround System avec 12 haut-parleurs	-	○	●
Lecteur DVD avec écrans intégrés aux 2 appuis-tête avant	○	○	○

● : Série ○ : Option - : Non disponible. (1) Remplace le kit de regonflage des pneus avec compresseur. (2) Sauf moteur Energy dCi 130. (3) La sellerie cuir gris clair ne peut être combinée avec la planche de bord "Gris Lune".

# Dimensions



## VOLUME de COFFRE (dm<sup>3</sup>)

Volume de coffre VDA sièges tout avant 5 places / 7 places replié	785 / 719
Volume de coffre VDA sièges tout arrière 5 places / 7 places replié	680 / 614
Volume de coffre VDA 7 places 3 <sup>e</sup> rang ouvert	247
Volume maxi VDA, sièges arrière rabattus (jusqu'au pavillon) 5 places / 7 places	2 101 / 2 035
Volume de rangement VDA sous plancher de coffre amovible 5 places	106

## PLAN COTÉ (mm)

<b>A</b> Empattement à vide	2 884
<b>B</b> Longueur hors tout	4 857
<b>C</b> Porte-à-faux avant	1 034
<b>D</b> Porte-à-faux arrière	939
<b>E</b> Voie avant	1 634 / 1 630* / 1 624**
<b>F</b> Voie arrière	1 625 / 1 621* / 1 615**
<b>G</b> Largeur hors tout sans / avec rétroviseurs / avec rétroviseurs repliés	1 888 / 2 128 / 1 914
<b>H</b> Hauteur à vide	1 675
<b>H1</b> Hauteur avec hayon ouvert à vide	2 106

## PLAN COTÉ (mm)

<b>J</b> Hauteur seuil de coffre à vide	710
<b>K</b> Garde au sol	160
<b>L</b> Rayon aux genoux de la 2 <sup>e</sup> rangée	308
<b>M</b> Largeur aux coudes avant	1 549
Largeur aux coudes arrière 2 <sup>e</sup> rangée	1 543
<b>M1</b> Largeur aux coudes arrière 3 <sup>e</sup> rangée	1 296
<b>N</b> Largeur aux épaules avant	1 494
Largeur aux épaules arrière 2 <sup>e</sup> rangée	1 480
<b>N1</b> Largeur aux épaules arrière 3 <sup>e</sup> rangée	1 221
<b>P</b> Hauteur sous pavillon à 14° de la 1 <sup>re</sup> rangée (places avant)	906
<b>P1</b> Hauteur sous pavillon à 14° de la 2 <sup>e</sup> rangée (places arrière)	874

## PLAN COTÉ (mm)

<b>Y</b> Largeur entrée supérieure de coffre	870
Largeur entrée maximum de coffre	1 160
<b>Y1</b> Entrée inférieure de coffre	1 140
<b>Y2</b> Largeur intérieure entre passages de roues	1 090
<b>Z</b> Hauteur entrée de coffre	800
<b>Z1</b> Longueur de chargement maxi (sièges arrière rabattus)	2 020
<b>Z2</b> Longueur de chargement derrière les sièges arrière	1 075
<b>Z3</b> Hauteur sous tablette arrière	460

\* avec jantes alu 18" - \*\* avec jantes alu 19"

# Services Renault. Effet sérénité

## Nos garanties

Garantie constructeur : pendant 4 ans ou jusqu'à 120.000 km.

Garantie peinture et anticorrosion : garantie peinture de 3 ans et garantie anticorrosion de 12 ans, sans limitation de kilométrage.

Renault Assistance : 24 h/24 et 7 j/7 en cas de panne immobilisante, quasiment partout en Europe, et ce pendant 4 ans ou jusqu'à 120.000 km.

## Contrat d'extension de garantie et d'entretien

### Extension de garantie My Warranty

Prolongez votre garantie constructeur avec le contrat d'extension de garantie My Warranty, jusqu'à 5 ans ou 150.000 km. Renault Assistance est inclus dans le contrat.

### Contrat d'entretien EASYcare

EASYcare, c'est le contrat d'entretien tout compris : l'ensemble des entretiens selon les normes Renault, l'extension de garantie My Warranty, Renault Assistance et la prise en charge des pièces d'usure (amortisseurs, plaquettes, disques de freins, balais d'essuie-glaces, etc. excepté pneus). Souscrivez jusqu'à 7 ans ou 200.000 km.

## Services connectés

Navigation : Profitez des cartographies préinstallées dans votre véhicule avec des mises à jour offertes les 36 premiers mois.

Coyote Series : Anticipez en temps réel les zones de danger et les incidents de circulation. Bénéficiez de 3 mois d'utilisation gratuite.

TomTom Traffic & Connectivity : Restez connecté et récupérez l'info-traffic en temps réel. Les 36 premiers mois sont offerts.

Pour mettre à jour vos cartographies et profiter des applications, surfez sur le R-LINK Store depuis votre véhicule ou depuis votre ordinateur via <https://be.rlinkstore.com/> (Belgique) ou <https://lu.rlinkstore.com/> (Luxembourg).

## Inscrivez-vous sur MY Renault

MY Renault, c'est votre carnet d'entretien personnel en ligne ainsi qu'un magazine « lifestyle ». Ce service en ligne très pratique est entièrement gratuit et vous offre un tas d'avantages sur mesure. Vous y trouverez également conseils, informations techniques, concours, les dernières nouvelles du monde Renault, etc. Rendez-vous sur [www.myrenault.be](http://www.myrenault.be) (Belgique) ou [www.myrenault.lu](http://www.myrenault.lu) (Luxembourg) et inscrivez-vous gratuitement.

## Nous contacter

- Par téléphone au 0032 78 05 11 15, du lundi au vendredi de 9h à 17h.
- Par internet sur [www.renault.be/contact](http://www.renault.be/contact) (Belgique) ou [www.renault.lu/contact](http://www.renault.lu/contact) (Luxembourg).
- Par courrier, à l'adresse Renault Belgique Luxembourg, Service Relation Clientèle, Avenue W.A. Mozart 20, 1620 Drogenbos.



## **Le Réseau Renault s'engage**

- Répondre à vos demandes sur internet en moins de 12 heures ouvrables
- Vous garantir l'essai d'un véhicule de la gamme de votre choix, immédiatement ou sur rendez-vous
- Vous informer de l'avancement de votre commande jusqu'à la livraison
- Vous restituer votre véhicule à l'heure et au prix convenus
- Vous offrir toute intervention effectuée sans votre accord
- Garantir votre mobilité pendant l'intervention, en vous proposant une solution de remplacement à tarif préférentiel
- Récompenser votre fidélité en vous offrant des avantages privilégiés sur MY Renault





Renault ESPACE

Make your time great



Prolongez l'expérience Renault Espace  
sur [www.renault.be](http://www.renault.be) ou [www.renault.lu](http://www.renault.lu)

**4**  
**ANS** GARANTIE  
120 000 km\*

Tout a été fait pour que le contenu de la présente publication soit exact et à jour à la date d'impression (Septembre 2017). Ce document a été réalisé à partir de préséries ou de prototypes. Dans le cadre de sa politique d'amélioration continue des produits, Renault se réserve le droit, à tout moment, d'apporter des modifications aux spécifications et aux véhicules et accessoires décrits et représentés. Ces modifications sont notifiées aux concessionnaires Renault dans les meilleurs délais. Selon les pays de commercialisation, les versions peuvent différer, certains équipements peuvent ne pas être disponibles (de série, en option ou en accessoire). Veuillez consulter votre concessionnaire local pour recevoir les informations les plus récentes. En raison des limites des techniques d'impression, les couleurs reproduites dans le présent document peuvent légèrement différer des couleurs réelles de la peinture ou des matières de garniture intérieure. Tous droits réservés. La reproduction sous quelque forme ou par quelque moyen que ce soit de tout ou partie de la présente publication est interdite sans l'autorisation écrite préalable de Renault.

Renault recommande **eif**

Prodigious Crédits photo: © Renault Marketing 3D-Commerce, U. Heckmann, A. Bernier, S. Jahn – Printed in EC – 77 11 731 756 FR – Septembre 2017.