

Renault ESPACE







La emoción en estado crossover

Todo cambia en Renault Espace. Curvas de excepción para lograr un diseño robusto y fluido a la vez. El carácter de crossover se hace patente y reinventa la elegancia de un vehículo excepcional.







Instantes reveladores

Renault Espace declina el sentido del diseño hasta en los mínimos detalles. Sus faros de LED Pure Vision marcan su dominio en la ciudad. Sus llantas y detalles cromados potencian aún más sus curvas. El espíritu crossover define su línea.







Sumérgete en el placer de viajar

Inspirado en el espíritu de un jet privado, la arquitectura de Renault Espace evoca, ante todo, el placer de viajar. El confort de sus asientos envolventes, una luminosidad desbordante, materiales de alta calidad, un ambiente acogedor e innovador... Un modo de vida visionario nacido de una exigencia percibida por todos los sentidos.









Creado para despertar tus sentidos

Placer de conducir intenso y personalizable. Siéntete pilotando desde una cabina de mandos, con todas y cada una de las funciones bajo control y al alcance de la mano. Los comandos principales, la nueva tablet multimedia R-LINK 2 y el sistema MULTI-SENSE permiten personalizar por completo la experiencia de conducir y el ambiente interior. Diseño y tecnología se unen para extasiar tus sentidos.





ESPACE




Sensaciones exclusivas

Renault Espace INITIALE PARIS. Una firma exclusiva que expresa lo mejor del saber hacer de Renault dedicado a tu bienestar.



INITIALE
PARIS



Explora lo mejor de Espace

Nuevos equipamientos que proporcionan placer de conducir, tecnologías avanzadas, máxima modularidad... Fiel a su revolución crossover, Renault Espace se reinventa y amplía tus horizontes sensoriales a través de unas prestaciones totalmente innovadoras.

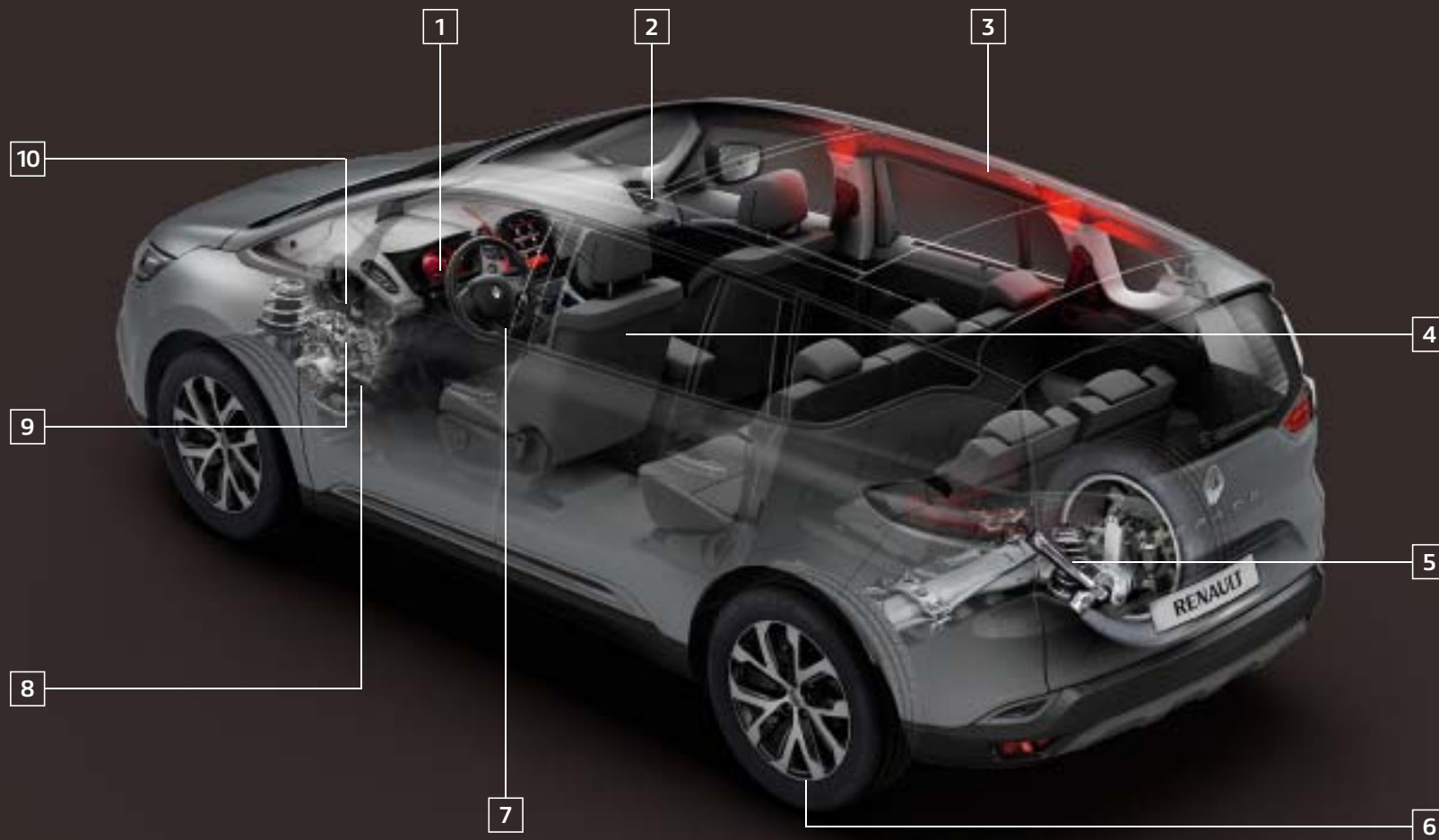


Pilota la emoción

Equipado con el exclusivo sistema MULTI-SENSE, Renault Space permite elegir el comportamiento del vehículo en función de tu estado de ánimo. Del más deportivo al más relajado, elige el modo de conducción que prefieras.

MULTI-SENSE permite variar tu sensación de conducción al actuar sobre varios parámetros: comportamiento del chasis 4CONTROL, leyes de paso de velocidades de la caja EDC, respuesta del motor, amortiguación pilotada, ambiente interior luminoso, sonoridad del motor, intensidad del masaje de los asientos, cuadro de instrumentos....

Cinco modos MULTI-SENSE para cinco experiencias de conducción únicas.



1. Cuadro de instrumentos. En cada modo de conducción cambia el estilo y la información que se visualiza. **2. Climatización.** Controla la temperatura a bordo y el ahorro de energía en modo Eco. **3. Ambiente luminoso.** El color de la iluminación interior se puede elegir entre verde, azul, beige, rojo o violeta. **4. Asientos con función masaje.** Específico del modo Confort, la intensidad y la frecuencia del masaje se regula para lograr el máximo bienestar. **5. Amortiguación pilotada.** Gracias a su amortiguación pilotada, Espace se adapta al relieve de la carretera, a la dinámica del vehículo y al modo de conducción elegido. **6. Chasis 4CONTROL.** Un sistema exclusivo de cuatro ruedas directrices para tomar las curvas con total tranquilidad, las reacciones del chasis se adaptan en función del modo de conducción MULTI-SENSE seleccionado. **7. Dureza del volante.** Dispones de una dirección asistida inteligente. La dureza del volante varía en función del modo de conducción elegido. **8. Leyes de paso de velocidades de la caja EDC.** Marchas más o menos largas para ofrecer las sensaciones que buscas. **9. Respuesta del motor.** Como si cambiaras de vehículo, la reactividad de aceleración depende del modo seleccionado. **10. Sonoridad del motor.** De la más suave a la más deportiva. En coherencia a las cualidades dinámicas que prefieras.



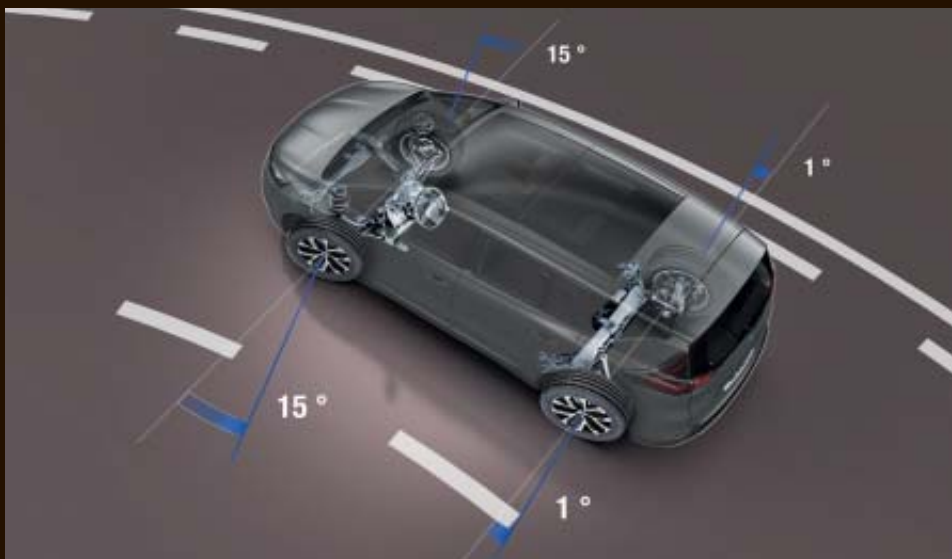
Modo Sport

¿Eres amante de la deportividad y las sensaciones fuertes? Con el modo Sport de MULTI-SENSE podrás experimentar al máximo el carácter crossover de Espace. Adaptando las reacciones del chasis, el sistema 4CONTROL, junto con la amortiguación pilotada, crea la sensación de circular pegado al asfalto. Agarre reforzado, dirección asistida más resistente y mayor aceleración. La agilidad llevada al extremo para ofrecer una experiencia sensorial e intensa en cada curva.



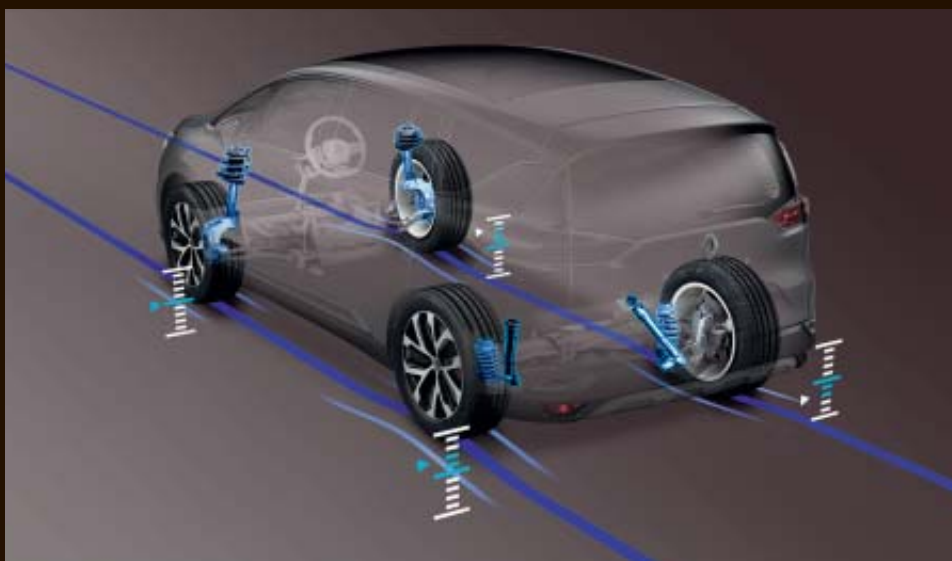
Modo Confort

Cambia a modo Confort en el cuadro de mandos de MULTI-SENSE para disfrutar de una conducción más relajada. La conducción se vuelve suave gracias a una dirección asistida flexible y a una amortiguación pilotada que absorbe las irregularidades del terreno. El ambiente luminoso azulado transmite relax y el asiento con función masaje te proporcionará un gran bienestar. Siente nuevas emociones a bordo.



4CONTROL Adora la carretera

Espace se funde con la carretera. Innovación exclusiva Renault, el sistema 4CONTROL de 4 ruedas directrices mejora al máximo la agilidad y la maniobrabilidad del vehículo en ciudad gracias al giro de las ruedas traseras. En carretera, el sistema actúa mejorando la estabilidad, adaptando las reacciones a la adherencia del suelo y al tipo de conducción. Asociada por primera vez al sistema 4CONTROL, la amortiguación pilotada ajusta la suspensión en función de las condiciones de la carretera, de la dinámica del vehículo y del modo MULTI-SENSE seleccionado.







Vive una experiencia multimedia en una gran pantalla

Ponte a los mandos de una experiencia de pilotaje inédita. En la gran pantalla vertical de 22,1 centímetros (8,7 pulgadas) de la tablet conectada R-LINK 2, puedes encontrar todas las aplicaciones y funcionalidades ofrecidas por Renault Espace, de la misma manera intuitiva que en tu tablet en casa.

En el día a día R-LINK 2 es un auténtico centro de pilotaje de tu vida a bordo con las funciones: "Vehículo" para acceder a MULTI-SENSE, las ayudas a la conducción y la modularidad One-Touch de los asientos traseros; "Navegación" con cartografía TomTom®, visualización 3D y TomTom® Traffic* que te informa en tiempo real de las novedades en el tráfico; "Multimedia" para disfrutar de tu música, y "Telefonía" con función manos libres vía Bluetooth®. Toda la tecnología de Espace en la punta de los dedos. Como ocurre en cualquier tablet portátil, las páginas de acceso de R-LINK 2 son personalizables con widgets y accesos directos. Puedes memorizar hasta 6 perfiles de usuario con diferentes reglajes de Espace a tu gusto: posición de los asientos, tus emisoras de radio favoritas.

Con Android Auto™** y Apple CarPlay™**, accede fácilmente a las mejores aplicaciones de tu smartphone compatibles con la conducción, directamente desde la pantalla R-LINK 2. Con la aplicación MY Renault** conectada a tu R-LINK 2, disfruta dónde quieras y en todo momento de servicios inteligentes como localizar dónde está tu Renault aparcado.

Encuentra más información en www.renault-multimedia.com
Encuentra la aplicación MY Renault en Google Play y Apple Store.

*Según país y durante un periodo limitado.

**Según país.

Android Auto™ es una marca de Google Inc.

Apple CarPlay™ es una marca de Apple Inc.



Una conducción reinventada

Renault Espace lo reinventa todo, hasta tu forma de conducir. Los sistemas de ayuda a la conducción son tecnologías integradas de manera intuitiva sobre el Renault Espace para facilitar la conducción y hacerla más segura. Mantener la distancia de seguridad, alertar en caso de rebasar la línea de cambio de carril, adaptar la velocidad al vehículo precedente, frenar activamente en caso de emergencia... e incluso aparcar. Funciones llevadas a cabo por tecnología de vanguardia.

La seguridad pasiva a bordo de Renault Espace se ha cuidado al máximo. Haciendo de tu seguridad una absoluta prioridad, Renault Espace ha alcanzado los mejores niveles obteniendo 5 estrellas en los test Euro NCAP para el conjunto de sus dispositivos de seguridad pasiva a bordo.



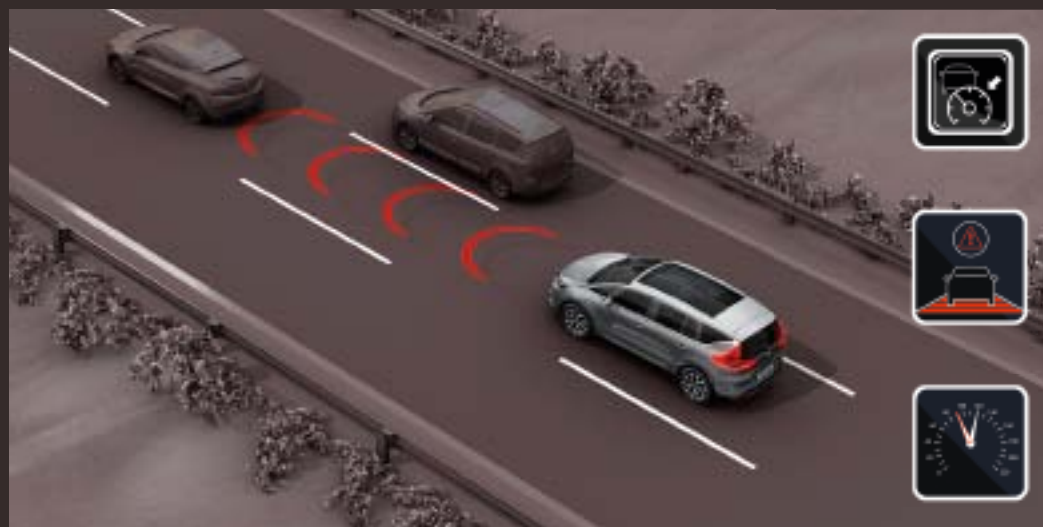
Alerta de exceso de velocidad con reconocimiento de señales de tráfico. El sistema te permite adaptar la conducción en función de los datos de la señalización captados por la cámara del vehículo. La alerta visual es infalible gracias al sistema "Head-up display".



Easy Park Assist. A pesar de ser un gran crossover, el aparcamiento es sencillo gracias a Easy Park Assist. El sistema mide el sitio para aparcar y define la trayectoria. Deja el volante en sus manos y aparca fácilmente.

Regulador de velocidad adaptativo.

En caso de una distancia demasiado corta con el vehículo que circula por delante, el regulador de velocidad adaptativo ajusta automáticamente la velocidad de tu vehículo con el fin de mantener la distancia correcta.



Frenada de emergencia asistida.

En caso de frenada de emergencia, el sistema actúa como complemento del sistema ABS/ESC para reducir la distancia de frenado.



Eficiencia a la medida del placer

Los motores de Renault Espace reúnen todas las cualidades propias de su categoría: dinamismo, agrado de conducir y eficiencia. Gracias a la tecnología Twin turbo asociada a la caja automática EDC, ofrecen altas prestaciones con reducidos consumos y bajas emisiones de CO₂*.



ENERGY TCe 147 kW (200 CV) EDC Emociones fuertes

Este nuevo motor es perfecto para quienes buscan dinamismo y emociones fuertes al volante. El ENERGY TCe 147 kW (200 CV) EDC es una evolución de la motorización desarrollada por Renault Sport Technologies. Capaz de dotar de excelentes prestaciones al Espace, este motor permite disfrutar de una conducción dinámica y ágil. Gracias a su caja de cambios automática con doble embrague EDC de 7 velocidades, posee una gran capacidad de respuesta. Motor ENERGY TCe 147 kW (200 CV) EDC, caja automática EDC, modo Sport de MULTI-SENSE... Una combinación perfecta para aumentar el placer de conducir.

ENERGY dCi 96 kW (130 CV) Confort de conducción

Con un motor de 130 CV asociado a una caja de velocidades manual de 6 marchas, Espace ofrece eficacia en el día a día. La denominación del motor ENERGY dCi 96 kW (130 CV) ECO2 es perfecta. Satisface plenamente a los conductores que buscan consumos ajustados sin renunciar al placer de conducir.

ENERGY dCi 118 kW (160 CV) EDC Sensaciones bajo control

La motorización Twin Turbo 118 kW (160 CV) proporciona suavidad y agilidad al mismo tiempo. Gracias a la tecnología Twin Turbo, la respuesta del motor en todos los regímenes es realmente eficaz.

Su excelente comportamiento se ve mejorado, aún más, con la transmisión automática de doble embrague EDC de 6 velocidades, dinámica y fluida a la vez. La unión, totalmente novedosa, del motor ENERGY dCi 118 kW (160 CV) EDC, de la caja automática EDC y de los diferentes modos de conducción de MULTI-SENSE, hace de Espace un vehículo dedicado plenamente al placer de conducir. Y todo ello, además, sin comprometer la excelente relación potencia/consumo.

*Emisiones en ciclo mixto, homologadas según la reglamentación vigente. Los valores de CO₂ son válidos solo para ruedas de 41 cm (16") y 43 cm (17"). Los valores son diferentes para 46 cm (18") y 48 cm (19"). ECO2 hace referencia a la motorización térmica con la huella de carbono más baja de cada vehículo Renault. Esta prestación se consigue gracias a innovaciones técnicas cuya eficiencia permite obtener emisiones de CO₂ y consumos de carburante a los mejores niveles.



Viaje organizado a la perfección

Modularidad One-Touch, el toque de libertad de Espace. Con solo pulsar un botón desde R-LINK 2 o desde el maletero, los asientos traseros se abaten, de uno en uno o todos juntos, ofreciendo una modularidad instantánea y a la medida de las necesidades. Al plegarse, los respaldos dan paso a un práctico suelo plano muy práctico. Junto al puesto del conductor, Espace equipa la consola central con un espacio de almacenamiento cerrado que incorpora conexiones USB, mini jack y tarjeta SD. La guantera ha sido sustituida por un ingenioso sistema, el cajón Easy-Life, totalmente accesible al conductor. Gran espacio a bordo en Renault Espace.








Bose® Surround El sonido de la excelencia

Sumergirse en el corazón del sonido. Esa es la experiencia exclusiva que vivirás en el interior del Renault Espace gracias a Bose® Surround Sound System. 11 altavoces de altas prestaciones y una caja de graves asociados a la tecnología Bose Centerpoint 2®, para ofrecer un sonido de una calidad excepcional a partir de un conjunto optimizado de salidas estéreo. Con este Surround Sound System, creado especialmente para Espace, Bose® va más lejos y te hace revivir el placer de escuchar música en directo. Voces claras y naturales, sonoridad envolvente y precisa, sonido equilibrado, rico y sutil para todos los ocupantes del habitáculo. La emoción se siente en cada trayecto.





Carlab

Cromo zona Los colores de Espace

Escuela de creación Los ambientes interiores

Accesorios Los equipamientos que firman un estilo

Muévete con libertad Las motorizaciones

Equipamientos & opciones La lista completa

Dimensiones Volúmenes y planos

Cromo zona



Blanco Glaciar (O)



Blanco Nacarado



Beige Duna



Azul Celeste



Gris Platino



Gris Casiopea



Marrón Glacé



Negro Brillante



Negro Amatista*

Escuela de creación

LIFE



Vortex 43 cm (17")



Aquila 43 cm (17")



Tapicería de tejido marrón oscuro

Diseño

- Proyectores full LED Pure Vision + luces de día con LED
- Llantas de acero 43 cm (17") Vortex
- Retrovisores exteriores en negro nacarado
- Tablero de a bordo marrón oscuro
- Tapicería de tejido marrón oscuro
- Pomo de la palanca de cambios en cuero*
- Alfombrillas en la 1ª y 2ª fila

Conducción

- Dirección con asistencia eléctrica
- Ordenador de a bordo
- Sistema de recuperación de energía en la frenada
- ESM (Energy Smart Management)
- Control de tracción avanzado
- Indicador de cambio de marcha

Vida a bordo

- Parabrisas panorámico Lumière con velum
- Sonido Arkamys® con 8 altavoces
- Asiento del conductor con regulación lumbar (2 vías)
- Asientos delanteros con regulación 6 vías (longitud/inclinación/altura)

- 3 asientos individuales en la 2ª fila con regulación longitudinal y respaldo regulable
- Climatización automática bi-zona con sensor de toxicidad y filtro combinado (protección partículas, gases, olores)
- Aireadores en las plazas traseras
- Volante de cuero* regulable en altura y en profundidad
- Retrovisores exteriores regulables y abatibles eléctricamente
- Tarjeta Renault de acceso y arranque manos libres
- Elevalunas delanteros de impulso
- Elevalunas traseros de impulso y antipinzamiento
- Espejos de cortesía con iluminación
- Retrovisor interior electrocromado
- Parabrisas acústico
- Modularidad One Touch (asientos traseros abatibles automáticamente en suelo plano con el mando del maletero o con la tablet Renault R-LINK 2)
- Cajón Easy-Life con iluminación y refrigerado

Multimedia

- R-LINK 2: navegación táctil con comando vocal, cartografía de Europa, conexión Bluetooth, radio y pantalla de color 22,1cm (8,7") con compatibilidad Android Auto™ y Apple CarPlay™
- Tomas 12V, USB, Jack, tarjeta SD
- Radio digital DAB**

Seguridad y ayuda a la conducción

- Ayuda al aparcamiento delantera/trasera/lateral
- Regulador – limitador de velocidad
- Encendido automático de las luces de emergencia en caso de frenada brusca o de colisión
- Limpiaparabrisas delantero con sensor de lluvia
- Encendido automático de luces de cruce
- Control dinámico de trayectoria ESC con ayuda al arranque en cuesta
- Airbags frontales y laterales cadera/tórax de conductor y pasajero
- Airbags de cortina para la cabeza en las plazas delanteras y traseras
- Cierre automático de las puertas al circular
- Fijaciones Isofix en los 3 asientos de la 2ª fila

- ABS + SAFE (ayuda a la frenada de emergencia)
- Sistema de control de la presión de los neumáticos
- Freno de parking asistido
- Aviso de cinturón de seguridad no abrochado (en todos los asientos)
- Kit de reparación de neumáticos

Opciones

- 2 asientos suplementarios en la 3ª fila y abatibles en suelo plano con modularidad One-Touch
- Pack Advanced Safety (alerta de distancia de seguridad + frenada de emergencia asistida)
- Pack Sun (cortinillas en las puertas traseras + cristales traseros sobretintados)
- Llantas de aleación 43 cm (17") Aquila
- Rueda de repuesto temporal 43 cm (17")
- Pintura metalizada

*Cuero de origen bovino. Los asientos están enteramente revestidos en cuero, en las caras delanteras del asiento, respaldo, reposacabezas y refuerzos laterales. Lo demás es pintado.

**La radio digital DAB aporta una calidad sonora óptima y contenidos texto/imagen enriquecidos, manteniendo la compatibilidad FM.

Escuela de creación

ZEN (LIFE+)



Tablero de a bordo gris claro

Diseño

- Tapicería mixta tejido/símil cuero marrón oscuro
- Tablero de a bordo marrón oscuro o gris claro
- Personalización de la consola central Dot Effect [sólo para versiones EDC]
- Llantas de aleación 46 cm (18") Lapiaz

Conducción

- Renault MULTI-SENSE (5 modos de conducción) [sólo para versiones EDC]

Vida a bordo

- Iluminación de bienvenida y del ambiente interior
- Asiento del conductor eléctrico con regulación 6 vías (longitud/inclinación/altura), regulación lumbar eléctrica (4 vías), memoria y función masaje
- Asiento del pasajero con regulación 6 vías (longitud/altura/inclinación) y con regulación lumbar
- Consola central flotante [sólo para versiones EDC]
- Retrovisores exteriores eléctricos, con memoria y abatibles eléctricamente
- Volante de cuero* Nappa perforado regulable en altura y en profundidad

Seguridad y ayuda a la conducción

- Aviso de ángulos muertos
- Alerta de distancia de seguridad
- Frenada de emergencia asistida

Opciones

- Pack City (Easy Park Assist + maletero eléctrico con acceso manos libres) [sólo para versiones EDC]
- Pack MULTI-SENSE 4CONTROL (4CONTROL + amortiguación pilotada + llantas de aleación 48 cm (19") Quartz) [sólo para versiones EDC]
- Pack Confort (asientos delanteros eléctricos con regulación 6 vías (longitud/inclinación/altura), regulación lumbar eléctrica (4 vías) y función masaje + asiento del conductor con memoria + asientos delanteros calefactables)
- Pack Sun (cortinillas en las puertas traseras + cristales traseros sobretintados)
- Pack Cruising (regulador de velocidad adaptativo + Head-up display) [sólo para versiones EDC]



Aquila 43 cm (17")



Lapiaz 46 cm (18")



Quartz Diamantado 48 cm (19")



Tablero de a bordo marrón oscuro



Tapicería mixta tejido/símil cuero marrón oscuro

- Pack Visio System (cambio automático de las luces de carretera/cruce + alerta por cambio involuntario de carril + alerta de exceso de velocidad con reconocimiento de señales de tráfico + parabrisas atérmico)
- Llantas de aleación de 43 cm (17") Aquila
- Bose® Surround System con 12 altavoces
- Techo eléctrico panorámico con velum eléctrico
- Rueda de repuesto temporal 43 cm (17")
- 2 asientos suplementarios en la 3ª fila y abatibles en suelo plano con modularidad One-Touch
- Cámara de visión trasera
- Head-up display [sólo para versión manual]
- Climatización automática tri-zona con mando independiente en la 2ª fila
- Personalización de la consola central Hologram 3D o Silverwood [sólo para versiones EDC]
- Pantallas DVD integradas en los 2 reposacabezas delanteros + lector DVD + auriculares infrarrojos
- Pintura metalizada
- Tapicería cuero* Riviera marrón oscuro

*Cuero de origen bovino. Los asientos están enteramente revestidos en cuero, en las caras delanteras del asiento, respaldo, reposacabezas y refuerzos laterales. Lo demás es pintado.

Escuela de creación

INITIALE
PARIS

INITIALE PARIS (ZEN+)



Tablero de a bordo gris claro

Diseño exterior

- Denominación Initiale
- Llantas de aleación de 48 cm (19") INITIALE PARIS

Diseño interior

- Tapicería de cuero* Nappa marrón oscuro o marrón oscuro/gris claro Camaieux
- Tablero de a bordo marrón oscuro con pespuntes o gris claro con pespuntes
- Personalización de la consola central Silverwood
- Alfombrillas en la 1ª y la 2ª fila específicas INITIALE PARIS

Conducción

- Chasis 4CONTROL (4 ruedas directrices)
- Amortiguación pilotada
- Cámara de visión trasera

Vida a bordo

- Bose® Surround Sound System con 12 altavoces
- Reposacabezas delanteros y traseros Relax
- Asientos delanteros eléctricos con regulación 10 vías (incluido regulación manual de la longitud de la banqueta), regulación lumbar eléctrica (4 vías) y función masaje + asiento del conductor con memoria
- Asiento delanteros calefactables
- Climatización automática tri-zona con mando independiente en la 2ª fila, sensor de toxicidad y filtro combinado (protección partículas, gases, olores)
- Cristales traseros sobretintados
- Cortinillas en las puertas traseras
- Cambio automático de las luces de carretera/cruce
- Alerta por cambio involuntario de carril
- Alerta de exceso de velocidad con reconocimiento de señales de tráfico
- Parabrisas atérmico
- Rueda de repuesto temporal 43 cm (17")



INITIALE PARIS 46 cm (19")



Tablero de a bordo marrón oscuro

Opciones

- Pack City (Easy park assist + maletero eléctrico)
- Pack Cruising (regulador de velocidad adaptativo + Head-up display)
- 2 asientos suplementarios en la 3ª fila y abatibles en suelo plano con modularidad One-Touch
- Pantallas DVD integradas en los 2 reposacabezas delanteros + lector DVD + auriculares infrarrojos
- Techo eléctrico panorámico
- Pack Invierno (asientos laterales de la 2ª fila calefactables + volante calefactable)
- Personalización de la consola central gris claro Initiale
- Pintura metalizada



Tapicería de cuero* marrón oscuro / gris claro



Personalización de la consola central gris claro INITIALE PARIS



Personalización de la consola central Silverwood


*Cuero de origen bovino. Los asientos están enteramente revestidos en cuero, en las caras delanteras del asiento, respaldo, reposacabezas y refuerzos laterales. Lo demás es pintado.

Cuéntanos. Te escuchamos

Renault pone a la disposición de sus clientes INITIALE PARIS un call center con el que disfrutarás de un seguimiento personalizado de tu dossier. Lo mejor de Renault, a tu servicio.

Siempre disponible

Estamos a tu disposición de lunes a sábado por teléfono 914232024 o por email initiale.paris@renault.es. Toda la tranquilidad para una vida mucho más sencilla.



Accesorios

Estilo



1. Renault Espace con **llantas de aleación Kubera** para proporcionar aún más elegancia y distinción. 2. **Llanta de aleación 51 cm (20") Kubera** (255/45RV 105W) Gris Erbé diamantada que combina robustez y ligereza. 3. **Alfombra-Protector** de maletero realizada a medida en moqueta premium y marcada en cuero nobuck, que garantiza una protección duradera para el amplio maletero de tu Espace. 4. **Umbral del maletero** de acero inoxidable, elegante y discreto, reviste y protege la zona de carga de tu vehículo.

Accesorios

Vida a bordo



1. Percha para reposacabezas de cuidada estética gracias a su acabado cromado, permite colgar prendas de vestir del respaldo del asiento delantero. **2. Red de maletero.** Adaptada a las dimensiones del maletero de tu Espace, asegura la sujeción de los objetos durante los desplazamientos. **3. Asiento para niños.** Una gama completa y segura validada por Renault. **4. Soporte para tablet** que se fija fácilmente sobre el reposacabezas y permite a los pasajeros de las plazas traseras visualizar de manera cómoda los vídeos de una tablet táctil. Compatible con todo tipo de tablets de 7 a 10 pulgadas.

Accesorios

Ocio



1. Cofre de techo Renault en el que se conjugan estética, confort y seguridad de utilización: una extensa gama de volúmenes que permite aumentar la capacidad de carga. **2. Barras de techo de aluminio y portaesquíes.** Resistentes y seguras, fáciles de montar, con homologación City Crash Test. **3. Organizador de maletero.** Para conseguir un espacio modulable y siempre en orden, con separadores telescópicos y correas enrollables, regulables sobre dos raíles. **4. Portabicicletas sobre engancho.** Para el transporte cómodo y seguro de las bicicletas de toda la familia, con capacidad de 2 a 4 bicicletas; función basculante y plegable según modelos.



Muévete con libertad

MOTOR	ENERGY TCe 147 kW (200 CV)	EDC ENERGY dCi 118 kW (160 CV)	EDC ENERGY dCi 96 kW (130 CV)
Tipo de motor (inyección/turbo)	4 cilindros turbo inyección directa	4 cilindros twin-turbo inyección directa Common Rail	4 cilindros turbo con geometría variable. Inyección directa Common Rail
Cilindrada (cm³)	1 618	1 598	1 598
Diámetro x carrera (mm)	79,7 x 81,1	80 x 79,5	80 x 79,5
Número de cilindros – válvulas	4 – 16	4 – 16	4 – 16
Carburante	Gasolina sin plomo o E10	Diesel	Diesel
Potencia máxima (kW/CV)	147 (200)	118 (160)	96 (130)
Par máximo (Nm)	260	380	320
Régimen potencia máxima en r.p.m.	5 750	4 000	4 000
Régimen par máximo en r.p.m.	2 500	1 750	1 750
Stop & start / Sistema de recuperación de energía en la frenada (ESM)	Sí / sí	Sí / sí	Sí / sí
Revisión – cambio de aceite	30 000 km / 1 año – 30 000 km / 2 años	30 000 km / 1 año – 30 000 km / 2 años	30 000 km / 1 año – 30 000 km / 2 años
Tipo de distribución	Cadena	Cadena	Cadena
Post-tratamiento	-	FAP & LNT	FAP & LNT
Norma de polución	Euro 6b	Euro 6b	Euro 6b
CAJA DE VELOCIDADES			
Tipo de caja de velocidades	Caja automática EDC con doble embrague y 7 velocidades	Caja automática EDC con doble embrague y 6 velocidades	Caja manual con 6 velocidades
PRESTACIONES			
Velocidad máxima (km/h)	211	202	191
0 - 100 km/h (s)	8"60	9"90	10"70
CONSUMOS Y EMISIONES*			
Consumo ciclo mixto NEDC (l/100 km)	6,2	4,6	4,4
Emisiones de CO ₂ ciclo mixto (g/km)	140	120	116
AYUDAS AL CONTROL DE CONSUMO			
Modo ECO	Sí	Sí	Sí
Driving ECO2	Sí	Sí	Sí
DIRECCIÓN			
Dirección	Asistida (eléctrica)	Asistida (eléctrica)	Asistida (eléctrica)
Diámetro de giro entre paredes (m) 2RD / 4RD	12,4 / 11,6	12,4 / 11,6	12,4 / 11,6
Diámetro de giro entre aceras (m) 2RD / 4RD	11,9 / 11,1	11,9 / 11,1	11,9 / 11,1
Diámetro de giro a 0,3 vuelta de volante (m) 2RD / 4RD	47 / 27	47 / 27	47 / 27
Diámetro de giro a 1 vuelta de volante (m) 2RD / 4RD	17 / 13	17 / 13	17 / 13
Número de vueltas de volante entre topes 2RD / 4RD	2,8 / 2,4	2,8 / 2,4	2,8 / 2,4
RUEDAS Y NEUMÁTICOS			
Medida de neumáticos de referencia	235/65R17 104 V 235/60R18 103 V 235/55R19 101 W	235/65R17 104 V 235/60R18 103 V 235/55R19 101 W	235/65R17 104 V 235/60R18 103 V
Kit de reparación	●	●	●
Rueda de repuesto tipo galleta	○	○	○
PESOS			
En vacío en orden de marcha sin opción (MVODM) 5 plazas (kg)	1 609	1 659	1 622
Máximo remolcable con freno / sin freno (kg)	2 000 / 750	2 000 / 750	2 000 / 750

● Serie ; ○ Opción. * Valor redondeado. El consumo de carburante y las emisiones de CO₂ están homologados según el método estándar y reglamentario. Idénticos para todos los constructores, permite comparar los vehículos. El consumo en uso real depende de las condiciones de uso del vehículo, de los equipamientos y del estilo de conducción. Para optimizar el consumo, más información en www.renault.es.

Equipamientos & opciones

	LIFE	ZEN	INITIALE PARIS
SEGURIDAD Y AYUDAS A LA CONDUCCIÓN			
SEGURIDAD			
ABS con ayuda a la frenada de emergencia (SAFE)	●	●	●
Freno de parking asistido	●	●	●
Airbags frontales de conductor y pasajero adaptativos (airbag de pasajero desconectable)	●	●	●
Airbags laterales cadera/tórax de conductor y pasajero delantero	●	●	●
Airbags de cortina para la cabeza en las plazas delanteras y traseras	●	●	●
Limpiaparabrisas delantero con sensor de lluvia y encendido automático de las luces de cruce	●	●	●
Sensor de toxicidad y filtro combinado: protección de partículas ultrafinas, gases, olores	●	●	●
Cierre automático de las puertas al circular	●	●	●
Fijaciones Isofix en los 3 asientos de la 2ª fila	●	●	●
Kit de inflado y reparación de neumáticos	●	●	●
Control de la presión de los neumáticos	●	●	●
Rueda de repuesto temporal 17"	○	○	●
Aviso de cinturón de seguridad no abrochado (en todos los asientos)	●	●	●
Cinturón de seguridad del conductor y del pasajero regulable en altura	●	●	●
SISTEMAS DE AYUDA A LA CONDUCCIÓN			
Ayuda al aparcamiento delantera/trasera/lateral	●	●	●
Regulador-limitador de velocidad	●	●	●
Cámara de visión trasera	-	○	●
Pack Advanced Safety (frenada de emergencia asistida + alerta de distancia de seguridad)	○	●	●
Pack Visio System (cambio automático de las luces de carretera/cruce + alerta por cambio involuntario de carril + alerta de exceso de velocidad con reconocimiento de señales de tráfico + parabrisas atérmico)	-	○	●
Pack City (Easy Park Assist + maletero eléctrico con acceso manos libres)	-	○ (sólo EDC)	○
Pack Cruising (regulador de velocidad adaptativo + Head-up display)	-	○ (sólo EDC)	○
Head-up display	-	○ (sólo manual)	Pack
Aviso de ángulos muertos	-	●	●
CONDUCCIÓN			
Control dinámico de la trayectoria ESC	●	●	●
Ayuda al arranque en cuesta	●	●	●
Sistema de recuperación de energía en la frenada ESM (Energy Smart Management)	●	●	●
Control de tracción avanzado	●	●	●
Ordenador de a bordo	●	●	●
Dirección con asistencia eléctrica	●	●	●
Caja de cambios manual de 6 velocidades (según motorización)	●	●	-
Caja de cambios automática EDC 6 o 7 velocidades (según motorización)	-	●	●
Renault MULTI-SENSE (5 modos de conducción)	-	● (sólo EDC)	●
Pack MULTI-SENSE 4CONTROL (chasis con cuatro ruedas directrices 4CONTROL + amortiguación pilotada + llantas de aleación 19" Quartz Diamantado)	-	○ (sólo EDC)	●
Eco driving (monitoring + scoring + coaching + consejos sobre conducción)	●	●	●
Inicador de cambio de marcha	●	●	●
DISEÑO			
DISEÑO EXTERIOR			
Proyectores full LED Pure Vision + luces de día con LED	●	●	●
Llantas de acero 43 cm (17") y embellecedores de rueda Vortex	●	-	-
Llantas de aleación 43 cm (17") Aquila	○	○	-
Llantas de aleación 46 cm (18") Lapiaz	-	●	-
Llantas de aleación 48 cm (19") Quartz Diamantado	-	Pack	-
Llantas de aleación 48 cm (19") INITIALE PARIS exclusivas	-	-	●
Llantas de aleación 51 cm (20") Kubera como accesorio	○	○	○
Retrovisores exteriores en negro nacarado	●	●	●
Cristales traseros sobretintados	Pack	Pack	●
Pack Sun (cortinillas en las puertas traseras + cristales traseros sobretintados)	○	○	●
Pintura metalizada	○	○	○
Pintura específica Negro Amatista	-	-	○
DISEÑO INTERIOR			
Tablero de a bordo marrón oscuro	●	●	-
Tablero de a bordo gris claro	-	●	-
Tablero de a bordo marrón oscuro con respuntes	-	-	●
Tablero de a bordo gris claro con respuntes	-	-	●
Asientos en tejido marrón oscuro	●	-	-
Asientos en simil cuero / tejido marrón oscuro	-	●	-
Asientos en cuero* Riviera marrón oscuro	-	○	-

	LIFE	ZEN	INITIALE PARIS
Pack Confort (asientos delanteros eléctricos con regulación 6 vías (longitud/inclinación/altura), regulación lumbar eléctrica (4 vías) y función masaje + asiento del conductor con memoria + asientos delanteros calefactables)	-	o	-
Asientos en cuero* Nappa marrón oscuro	-	-	●
Asientos en cuero* Nappa marrón oscuro / gris claro Camaieux	-	-	●
Personalización de la consola central Dot Effect	-	●	-
Personalización de la consola central Hologram 3D	-	o	-
Personalización de la consola central Silverwood	-	o	●
Personalización de la consola central gris claro INITIALE PARIS	-	-	o
Alfombrillas en la 1ª y la 2ª fila	●	●	-
Alfombrillas en la 1ª y la 2ª fila específicas INITIALE PARIS	-	-	●
CONFORT & MULTIMEDIA			
CONFORT			
Parabrisas panorámico Lumière con velum	●	●	●
Techo eléctrico panorámico con velum eléctrico (posibilidad de cerrar a distancia el techo eléctrico con la tarjeta manos libres)	-	o	o
2 asientos suplementarios en la 3ª fila y abatibles en suelo plano con modularidad One-Touch	o	o	o
Tarjeta Renault de acceso y arranque manos libres con encendido de las luces cuando se acerca el conductor	●	●	●
Climatización automática bi-zona	●	●	-
Climatización automática tri-zona con mando independiente en la 2ª fila	-	o	●
Aireadores en plazas traseras	●	●	●
Elevalunas delanteros de impulso	●	●	●
Elevalunas traseros de impulso y antipinzamiento	●	●	●
Espejos de cortesía con iluminación	●	●	●
Retrovisor interior electrocromado	●	-	●
Retrovisores exteriores con función antiescarcha, regulables y abatibles eléctricamente	●	-	-
Retrovisores exteriores eléctricos con función antiescarcha, con memoria y abatibles eléctricamente	-	●	●
Cortinillas en las puertas traseras	Pack	Pack	●
Iluminación del ambiente interior	-	●	●
Parabrisas atérmico y anti UV	-	Pack	●
Asientos delanteros calefactables	-	Pack	●
Pack Invierno (asientos laterales de la 2ª fila calefactables + volante calefactable)	-	-	Pack
Reposacabezas delanteros y traseros Relax	-	-	●
Cristales laterales laminados	-	-	●
ASIENTOS			
5 asientos (asientos de la 2ª fila con regulación longitudinal y abatibles en suelo plano con modularidad One-Touch)	●	●	●
Asientos delanteros con regulación 6 vías (longitud/inclinación/altura) + asiento del conductor con regulación lumbar (2 vías)	●	-	-
Asiento del conductor eléctrico con regulación 6 vías (longitud/inclinación/altura), regulación lumbar eléctrica (4 vías), memoria y función masaje + asiento del pasajero con regulación 6 vías (longitud/altura/inclinación) y con regulación lumbar	-	●	-
Asientos delanteros eléctricos con regulación 6 vías (longitud/inclinación/altura), regulación lumbar eléctrica (4 vías) y función masaje + asiento del conductor con memoria	-	Pack	-
Asientos delanteros eléctricos con regulación 10 vías (incluido regulación manual de la longitud de la banqueta), regulación lumbar eléctrica (4 vías) y función masaje + asiento del conductor con memoria	-	-	●
Volante de cuero ⁽¹⁾ regulable en altura y profundidad	●	●	-
Volante de cuero ⁽¹⁾ Nappa perforado regulable en altura y profundidad	-	-	●
MULTIMEDIA			
Nuevo sistema Renault R-LINK 2: sistema de navegación táctil con comando vocal y pantalla de color de 8,7" conexión Bluetooth®, radio	●	●	●
Navegación TomTom cartografía de Europa	●	●	●
Sonido Arkamys® con 8 altavoces	●	●	-
Sonido Bose® Surround System con 12 altavoces	-	o	●
Tomas 12V en las 3 filas	●	●	●
Tomas USB y mini-jack en la 1ª y 2ª fila	●	●	●
Lector de tarjeta SD en la 1ª fila	●	●	●
Pantallas DVD integradas en los 2 reposacabezas delanteros + lector DVD + auriculares infrarrojos	-	o	o
COMPARTIMENTOS Y MODULARIDAD			
Modularidad One-Touch (asientos traseros abatibles automáticamente en suelo plano con el mando del maletero o con la tablet Renault R-LINK 2)	●	●	●
Cajón Easy-Life con iluminación y refrigerado	●	●	●
Consola central flotante	-	● (sólo EDC)	●
Bolsillos para los pasajeros de la segunda fila	●	●	●
Portaobjetos bajo consola y apoyabrazos	●	●	●

●: Serie o: Opción (1) Bovino. * Los asientos están enteramente revestidos en cuero, en las caras delanteras del asiento, respaldo, reposacabezas y refuerzos laterales. Lo demás es pintado.

Dimensiones



VOLUMEN DEL MALETERO (dm³)

Volumen de maletero VDA, asientos 2ª fila al máximo hacia delante, 5 plazas / 7 plazas 3ª fila abatida	785/719
Volumen de maletero, asientos 2ª fila al máximo hacia delante, 5 plazas / 7 plazas 3ª fila abatida	888/812
Volumen de maletero VDA, asientos 2ª fila al máximo hacia atrás, 5 plazas / 7 plazas 3ª fila abatida	680/614
Volumen de maletero VDA, 7 plazas con la 3ª fila en su posición	247
Volumen, asientos traseros abatidos (hasta el techo) 5 plazas / 7 plazas	2101/2035
Volumen de carga VDA bajo el piso del maletero 5 plazas	106

DIMENSIONES (mm)

A Batalla	2884
B Longitud total	4857
C Voladizo delantero	1034
D Voladizo trasero	939
E Anchura de vía delantera, llantas 18"	1630
F Anchura de vía trasera llantas 18"	1621
G Anchura total sin retrovisores / con retrovisores / con retrovisores plegados	1888/2128/ 1914
H Altura en vacío	1677
H1 Altura con portón abierto en vacío	2106
J Altura umbral de maletero en vacío	710
K Altura libre al suelo en carga	160

L Longitud útil (2ª fila)	308
M Anchura interior delantera	1549
M1 Anchura interior trasera	1543
N Anchura de acceso delantero	1494
N1 Anchura de acceso trasero	1480
P Altura delantera bajo techo a 14° de la 1ª fila (plazas delanteras)	906
P1 Altura trasera bajo techo a 14° de la 2ª fila (plazas traseras)	874
Y Entrada superior del maletero	870
Entrada máxima del maletero	1160
Y1 Entrada inferior del maletero	1140

Y2 Anchura interior entre pasos de rueda	1090
Z Altura entrada del maletero	800
Z1 Longitud de carga máxima (asientos traseros abatidos)	2020
Z2 Longitud de carga detrás de los asientos traseros	1075
Z3 Altura bajo la bandeja trasera	460

Servicios Renault. Efecto tranquilidad

Contratos De Mantenimiento Renault

¿Quieres ganar tiempo y sentirte tranquilo? Elige un mantenimiento planificado.

Hay momentos y situaciones en las que tu Renault necesita una atención especial: la revisión periódica, la reposición del nivel de los líquidos, la verificación del desgaste de las piezas y su sustitución si fuera necesaria, conforme a las recomendaciones del fabricante.

100% tranquilidad:

- Experiencia y profesionalidad de la Red Renault y calidad de las piezas originales Renault.
- Mayor valor residual del vehículo.
- Costes de mantenimiento reducidos.

Las Garantías

Conduce tranquilo.

Disfruta de una garantía del Constructor durante 3 años o 100.000 km*: reparación gratuita en piezas y mano de obra, asistencia 24/24 h en caso de inmovilización con reparación in situ o traslado, una Garantía Pintura durante 3 años con kilometraje ilimitado, una Garantía Anticorrosión durante 12 años con kilometraje ilimitado.

Contratos de Extensión de Garantía

En Renault, desde el momento de la compra de un vehículo nuevo o de ocasión nos hacemos cargo de todas las reparaciones y la sustitución de piezas mecánicas, eléctricas y electrónicas defectuosas.

La extensión de la garantía prolonga los beneficios de la garantía del fabricante. Para que ganes en tranquilidad.

Circula sin preocupaciones:

- Tu vehículo siempre en manos de la mejor red de expertos.
- Piezas originales en todas las reparaciones.
- Una garantía hasta 5 años o 150.000 kilómetros.

Servicios Conectados

Con Renault R-LINK 2, reconocido como el mejor sistema multimedia europeo**, tendrás a tu alcance una amplia gama de servicios dentro de tu vehículo. Innovadores y muy intuitivos, te ofrecen todas las funcionalidades disponibles en la actualidad: sigue conectado al mundo exterior y disfruta de las ayudas a la conducción y las alertas de seguridad más eficaces para moverte con total tranquilidad.

Vivir lo mejor:

- Navegación: cartografías preinstaladas en tu vehículo incluyendo las actualizaciones durante el primer año. Después, solo tienes que prolongar tu suscripción para descargar las actualizaciones desde My Renault.
- Info tráfico: Visualiza el estado del tráfico en tiempo real.
- Catálogo de aplicaciones: inventa a cada instante la vida a bordo con la descarga de nuevas aplicaciones como Coyote, Michelin, R-Sound effect,...

*Primera de las dos condiciones alcanzada, kilometraje ilimitado durante los dos primeros años. **Fuente Estudio SBD 2014.



La Red Renault se compromete a:

- Responder a las peticiones por internet en menos de 24 horas (de lunes a viernes).
- Que pueda probar un vehículo de la gama que usted elija en el plazo máximo de 2 días laborables (excepto modelos especiales).
- Mantenerle informado del estado de su pedido hasta la fecha de entrega.
- Entregarle su vehículo reparado en el plazo acordado y al precio convenido.
- Ofrecerle las operaciones extras realizadas sin su consentimiento.
- Garantizar durante un año toda intervención facturada en nuestros talleres en piezas y mano de obra, sin límite de kilometraje.
- Premiar su fidelidad y confianza, con las ventajas exclusivas de la tarjeta visa renault.
- Garantizar su movilidad ofreciéndole siempre un vehículo de sustitución o una solución alternativa.





Renault ESPACE


Tu tiempo te pertenece



Todo sobre Renault Espace
en www.renault.es



La presente publicación ha sido concebida para que su contenido sea exacto en la fecha de impresión, y en ocasiones sus fotografías han sido realizadas a partir de preseries o prototipos. Consulte con su concesionario local para recibir las informaciones más recientes. Dentro de su política de mejora continua de sus productos, Renault se reserva el derecho, en todo momento de hacer modificaciones en las especificaciones y en los vehículos descritos y representados. Estas modificaciones serán notificadas a los concesionarios Renault en la mayor brevedad posible. Según los países de comercialización, las versiones pueden diferir y algunos equipamientos pueden no estar disponibles (de serie, en opción o en accesorio). Debido a los límites de las técnicas de impresión, los colores reproducidos en el presente documento pueden diferir ligeramente de los colores reales de pintura o de materiales de decoración interior. Todos los derechos reservados. La reproducción bajo cualquier forma o por cualquier medio de la presente publicación, está prohibida sin la autorización por escrito de Renault.

Renault recomienda 

Prodigious Crédits photo: © Renault Marketing 3D-Commerce, U. Heckmann, A. Bernier, S. Jahn – Printed in EC – 000 3063 000 – MAYO 2017

Renault s.a.s. Société par actions simplifiée au capital de 533 941 113,00 € / 13-15 quai Le Gallo – 92100 Boulogne-Billancourt Cedex – R.C.S. Nanterre B 780 129 987 / tél.: 0810 40 50 60.