

Renault ESPACE



Les visuels et les textes sont génériques de l'ensemble de la gamme Renault Espace.
Pour connaître le contenu des équipements et des options, consultez les tableaux détaillés dans la partie CARLAB.





L'émotion à l'état crossover

Tout change avec Renault Espace. Courbes d'exception au design robuste et fluide. Le caractère crossover s'affirme et réinvente l'élégance d'un véhicule sans égal.







Instants révélateurs

Renault Espace décline son sens du design dans les moindres détails. Ses feux à LED Pure Vision signent votre empreinte sur la ville. Les jantes et les chromes soulignent la puissance des courbes. Esprit crossover sur toute la ligne.



Découvrez le plaisir immersif

Inspiré par l'esprit jet privé, l'architecture de Renault Espace évoque d'emblée le plaisir de voyager. Confort des sièges enveloppants, bain de lumière, matériaux de qualité, ambiance chaleureuse et innovante... Un art de vivre visionnaire né d'une exigence perceptible par tous les sens.









Créé pour réveiller vos sens

Plaisir de conduite intense et personnalisable. Pilotez au cœur d'un cockpit où chaque fonction est sous contrôle. À portée de main, les commandes essentielles, la tablette multimédia R-LINK 2 et le système MULTI-SENSE permettent de personnaliser entièrement l'expérience de conduite et l'ambiance à bord. Design et technologie fusionnent pour exalter vos sens.

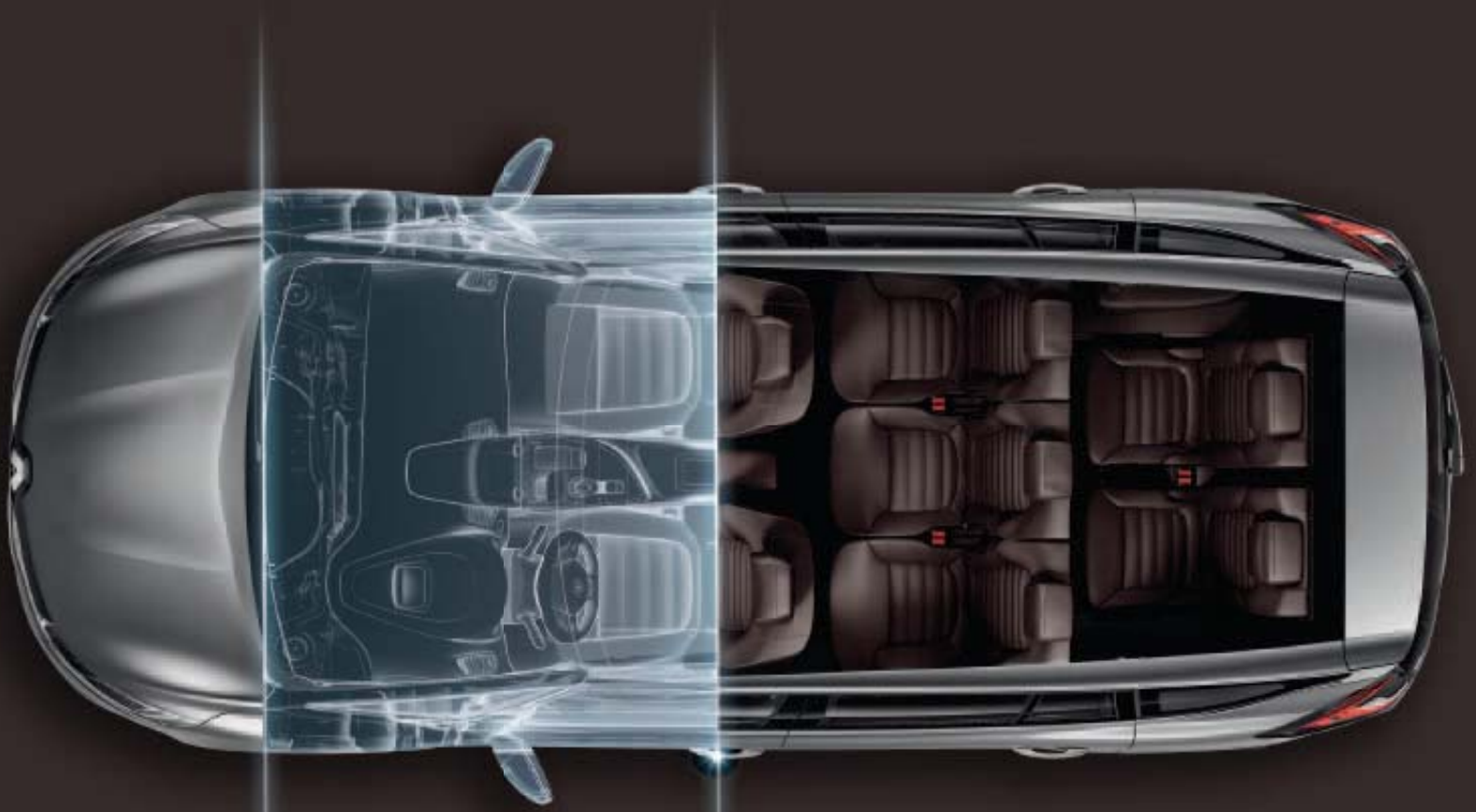


Sensations exclusives

Renault Espace INITIALE PARIS. Une signature exclusive qui exprime le meilleur du savoir-faire de Renault dédié à votre bien-être.



INITIALE
PARIS



Explorez le meilleur de Renault Espace

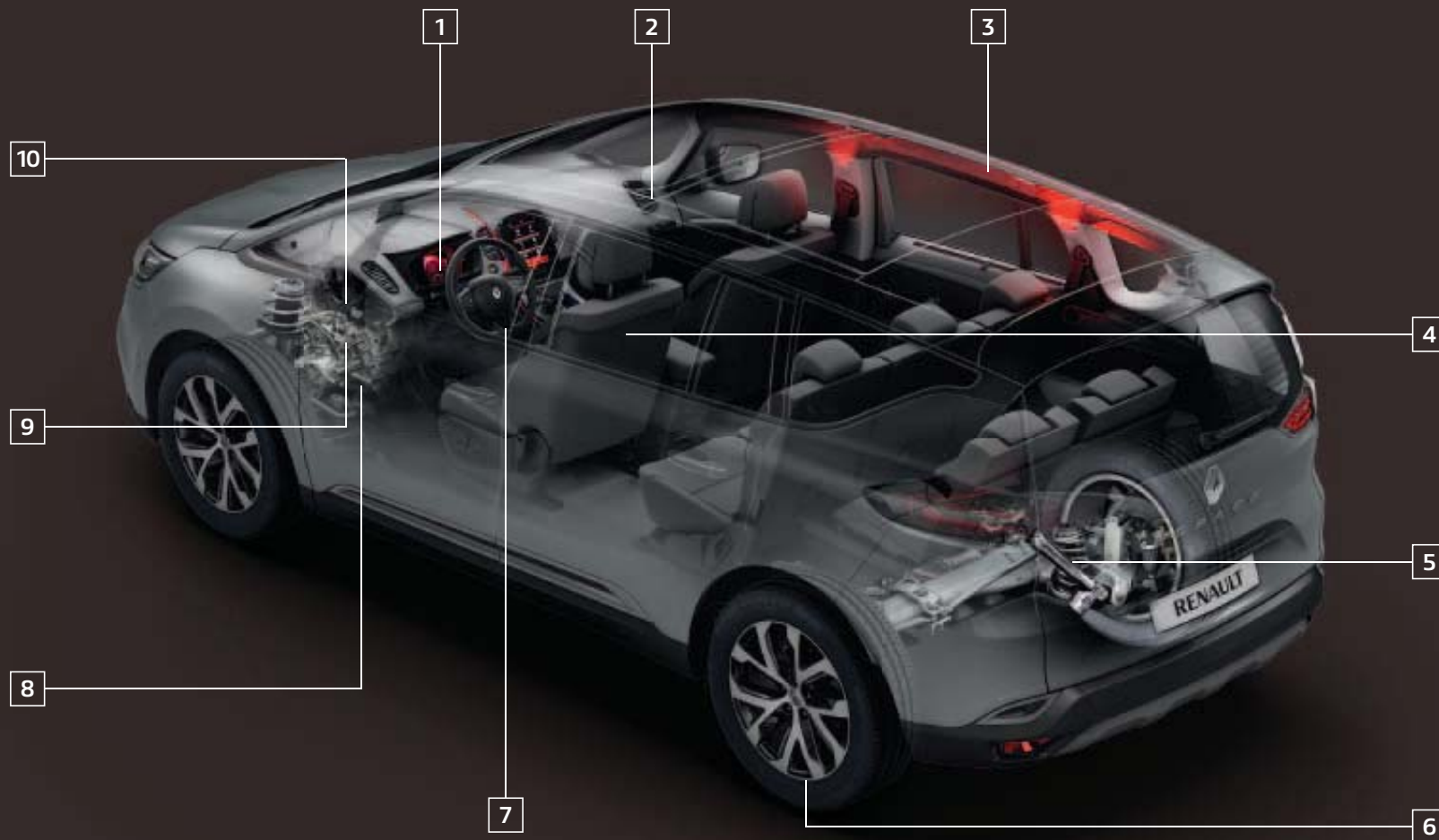
Choix des sensations de conduite, technologies avancées, modularité : autant de nouvelles sources d'émotion. Pour sa révolution crossover, Renault Espace se réinvente et élargit vos horizons sensoriels à travers des prestations totalement innovantes.



Pilotez l'émotion

Équipé du système exclusif MULTI-SENSE, Renault Espace met entre vos mains le pouvoir de choisir le comportement de votre véhicule en fonction de votre humeur. Du plus sportif au plus relaxant, choisissez le mode que vous désirez. Toutes les technologies impliquées dans la sensation de conduite se mettent au diapason: réactions du châssis, agilité, réactivité, accélération, ambiance lumineuse, son du moteur et confort du siège.

Cinq modes MULTI-SENSE pour cinq expériences de conduite uniques.



1. Affichage instrumentation. À chaque mode, son style d'affichage et ses informations. **2. Climatisation.** Maîtrisez la température à bord et l'économie d'énergie en mode éco. **3. Ambiance lumineuse.** Faites l'expérience du plaisir immersif en vert, bleu, sépia, rouge ou violet. **4. Sièges massants.** Spécificité du mode confort, l'intensité modulable du massage réserve un bien-être extrême. **5. Amortissement piloté.** Grâce à sa suspension pilotée, Renault Espace s'adapte au relief de la route, à la dynamique du véhicule et au mode de conduite choisi. **6. Châssis 4CONTROL.** Quatre roues directrices pour cinq émotions différentes: l'agilité et la sensation en courbes s'adaptent au mode MULTI-SENSE en cours. **7. Effort volant.** Vous disposez d'une direction assistée intelligente. La résistance du volant tient compte du mode de conduite choisi. **8. Lois de passage des vitesses boîte EDC.** Des rapports plus ou moins longs pour vous offrir les sensations que vous recherchez. **9. Réponse moteur.** Comme si vous changiez de véhicule, la réactivité d'accélération diffère suivant le mode choisi. **10. Sonorité moteur.** Du plus apaisant au plus tonique. En parfaite cohérence avec vos envies dynamiques.



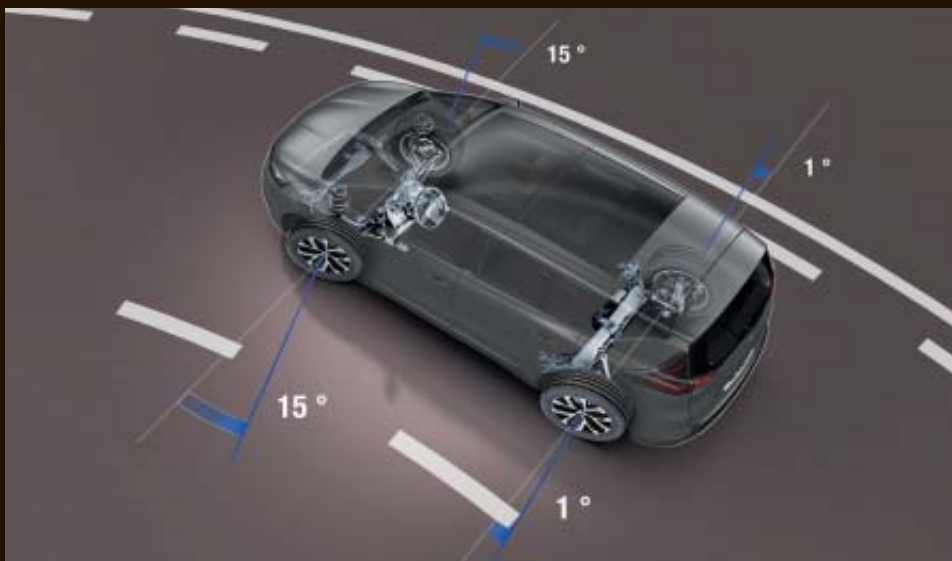
Mode Sport

Envie de réactivité et de sensations fortes? En mode Sport du MULTI-SENSE, vivez pleinement le caractère crossover de Renault Espace. En adaptant les réactions du châssis, le système 4CONTROL, combiné à l'amortissement piloté, ouvre la voie à la sensation de fusionner avec la chaussée. Tenue de route renforcée, direction assistée plus résistante et réactivité sport de l'accélérateur. L'agilité à l'extrême pour une expérience sensorielle et intense dans les courbes.



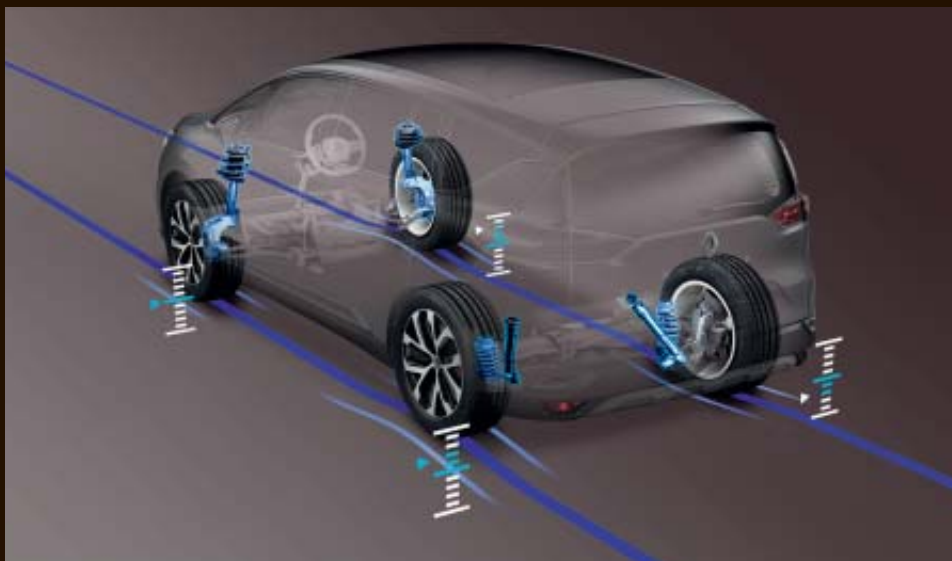
Sélection Confort

Dans la palette du MULTI-SENSE, passez en mode Confort pour vivre un moment relaxant. Le pilotage se fait en douceur avec une direction assistée souple et un amortissement piloté qui absorbe le relief. L'ambiance lumineuse bleue génère de la détente, le siège massant vous procure du bien-être. Émotions ressourçantes à bord.



4CONTROL Sublimez la route

Renault Espace fait corps avec la route. Innovation exclusive Renault, son système 4CONTROL à 4 roues directrices optimise l'agilité et la maniabilité en ville grâce au braquage des roues arrière. En conditions dynamiques, il renforce la tenue de route grâce à une précision de trajectoire accrue et en offrant des réactions plus rapides à votre conduite. Pour la première fois couplé au 4CONTROL, l'amortissement piloté ajuste la suspension en fonction des conditions de route, de la dynamique du véhicule et du mode MULTI-SENSE sélectionné.



Vivez une expérience multimédia connectée sur grand écran

Prenez les commandes d'une expérience de pilotage inédite. Sur le grand écran vertical 8,7 pouces de la tablette connectée R-LINK 2, faites défiler toutes les applications et fonctionnalités proposées par Renault Espace aussi intuitivement que sur une tablette classique.

Au quotidien, R-LINK 2 est le centre de pilotage de votre vie à bord, avec la fonction « Véhicule » pour prendre la main sur le MULTI-SENSE, les aides à la conduite et la modularité One-Touch des sièges arrière. Vous y trouverez également le menu « Navigation »; « Multimédia »; et « Téléphonie ». Toute la technologie de Renault Espace au bout des doigts.

Comme sur une tablette nomade, les pages d'accueil R-LINK 2 sont customisables par des widgets et des raccourcis. Mémorisez jusqu'à 6 profils utilisateurs pour paramétrer Renault Espace à votre image : position de votre siège, paramétrage de vos stations radio favorites.

Avec Apple CarPlay™, accédez facilement aux applications de votre smartphone compatibles avec la situation de conduite, directement depuis l'écran R-LINK 2.

Apple Carplay™ est une marque de Apple Inc.



Une conduite réinventée

Renault Espace réinvente tout, jusqu'à votre façon de conduire. Les systèmes d'aide à la conduite sont des technologies intégrées de manière intuitives sur Renault Espace, pour vous faciliter la conduite et la rendre plus sûre. Garder ses distances, alerte en cas de franchissement de ligne imprévu, adapter sa vitesse, freiner activement en cas d'urgence... et même se garer. Autant de fonctions aujourd'hui prises en charge par une technologie de pointe. Pour autant, la sécurité passive à bord de Renault Espace n'a pas été oubliée. Faisant de votre sécurité un défi prioritaire, Renault Espace a atteint le meilleur niveau d'expertise en remportant 5 Étoiles aux tests Euro NCAP pour l'ensemble de ses dispositifs de sécurité passive à bord.

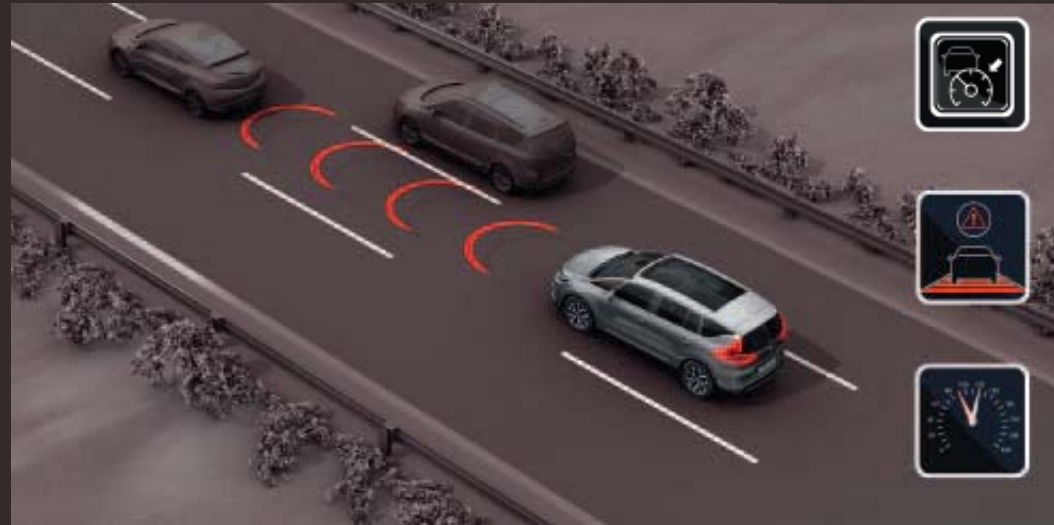


Reconnaissance des panneaux de signalisation avec alerte de survitesse. Le système permet d'adapter votre conduite en fonction des données de signalisation recueillies par la caméra. L'alerte visuelle est immanquable grâce à l'affichage tête-haute.

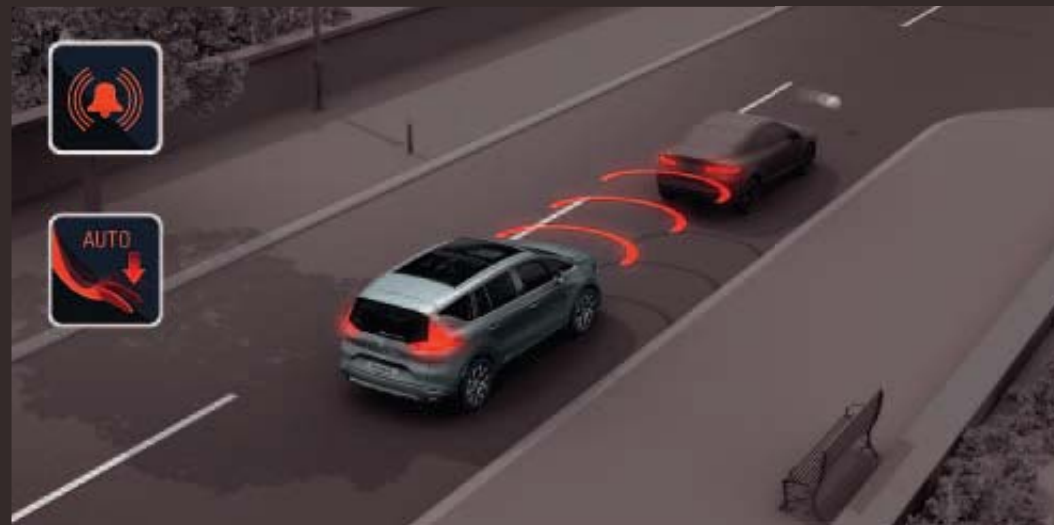


Easy Park Assist. Grand crossover, créneau facile avec l'Easy Park Assist. Le système mesure l'emplacement et définit la trajectoire. Laissez-le prendre le volant et gardez-vous facilement.

Régulateur de vitesse adaptatif. En cas de distance trop faible avec le véhicule qui vous précède, le régulateur de vitesse adaptatif ajuste automatiquement la vitesse réglée afin de maintenir la bonne distance.



Alerte de distance de sécurité avec freinage actif d'urgence AEBS. Ce système alerte le conducteur en cas de risque de collision avec le véhicule qui le précède. Sans réaction du conducteur ou en cas de réaction insuffisante, les freins sont activés afin d'éviter ou atténuer une collision.



L'efficacité à la mesure du plaisir



TCe 225 EDC GPF - Emotions fortes


Le moteur TCe 225 GPF d'une cylindrée de 1,8l est orienté vers la performance et le plaisir de conduite. Grâce à son injection directe et son couple élevé de 300 Nm, ce moteur offre des sensations uniques. Ces sensations sont renforcées par la boîte de vitesses automatique EDC à double embrayage à 7 rapports, qui offre une grande réactivité et une réponse rapide de l'accélérateur à tous les régimes du moteur. Moteur TCe 225 GPF, boîte de vitesses automatique EDC à deux embrayages, réglage MultiSense Sport.... Augmentez le plaisir.

Blue dCi 200 EDC Confort de conduite

Grâce à sa cylindrée de 2,0l et sa puissance de 200 chevaux, le Blue dCi 200 EDC est un moteur haute performance. Son couple de 400 Nm promet des accélérations franches et vous procurera plaisir de conduite et sensations uniques, dignes de Renault Espace. Couplé à la boîte de vitesses automatique à double embrayage EDC 6 rapports, ce moteur offre agilité et réactivité à tous les régimes.

Blue dCi 160 EDC Sensations maîtrisées

Le moteur Blue dCi 160 EDC bénéficie d'une cylindrée de 2,0l qui permet un réel confort et plus de plaisir de conduite au quotidien. Couplée à la boîte de vitesses automatique à double embrayage EDC 6 rapports, cette nouvelle génération de moteur Diesel apporte à Renault Espace, dynamisme, souplesse et un excellent agrément de conduite grâce à ses 350 Nm de couple, disponibles sur une large plage.



Voyage organisé à la perfection

Modularité One-Touch, la touche de liberté de Renault Espace. D'un effleurement depuis R-LINK 2 ou du coffre, les sièges arrière s'éclipsent, un par un ou tous ensemble, offrant une modularité instantanée et sur mesure. En se rabattant, les dossiers forment un plancher plat ultra pratique. Passez votre pied sous le bouclier arrière pour actionner l'ouverture automatique du hayon motorisé. Côté cockpit, Renault Espace équipe sa console centrale d'un rangement fermé qui incorpore une connectique USB, mini jack. La boîte à gants est remplacée par un système ingénieux, le tiroir Easy Life, tout aussi accessible par le conducteur. Renault Espace fait place nette à bord.








Bose Surround System[®] Le son de l'excellence

Plongée immersive au cœur de la musique. Telle est l'expérience exclusive Bose Surround System[®] à laquelle vous convie Renault Espace. 11 haut-parleurs à haute performance et un caisson de graves associés à la technologie Bose Centerpoint 2[®], pour offrir un son surround à partir d'un faisceau optimisé de sources stéréo. Avec ce système surround, créé sur mesure pour Renault Espace, Bose[®] va plus loin et restitue le réalisme acoustique d'une performance live. Voix claires et naturelles, scène sonore à la fois panoramique et précise, son équilibré, riche et subtile pour tous les passagers dans l'habitacle. L'émotion au cœur de chaque trajet.





Carlab

Chromo zone Les couleurs de votre Renault Espace

Atelier créatif Les ambiances intérieures et les équipements

Accessoires essentiels Les équipements qui signent un style

Roue libre Les motorisations

Équipements & options La liste complète

Dimensions Volume et plans cotés

Chromo zone



Blanc Glacier (369)*



Blanc Nacré (QNC)**



Beige Dune (HNP)



Bleu Cosmos (RPR)



Gris Titanium (KPN)



Gris Platine (D69)



Gris Cassiopée (KNG)



Marron Glacé (D17)



Noir Étoilé (GNE)



Noir Améthyste (GNG)***

*Peinture non métallisée

**Peinture métallisée spéciale

***Peinture métallisée spéciale INITIALE PARIS

Atelier créatif

INTENS



Planche de bord Brun Foncé

Équipements de série

- ABS avec assistance au freinage d'urgence
- Aide au démarrage en côte HSA
- Aide au stationnement avant et arrière
- Airbag conducteur à retenue programmée
- Airbags latéraux avant et rideaux avant/arrière
- Alerte de distance de sécurité
- Alerte de franchissement de ligne
- Avertisseur d'angle mort
- Carte Renault d'entrée et de démarrage mains-libres
- Commutation automatique des feux de route/croisement
- Condamnation automatique des portes en roulant
- Conditionnement d'air automatique bi-zone avant avec capteur de toxicité
- Console centrale suspendue
- Contrôle dynamique de trajectoire ESC avec système antipatinage ASR et Extended Grip
- Éclairage d'ambiance intérieure
- Éclairage extérieur d'accompagnement
- Essuie-glaces avant à détecteur de pluie
- Frein de parking assisté
- Freinage actif d'urgence AEB
- Jantes alu 18" «Argonaute»
- Kit de regonflage des pneus avec compresseur
- Lève-vitres avant et arrière électriques avec commande à impulsion
- Ordinateur de bord
- Pare-brise acoustique et athermique
- Pommeau de levier de vitesses cuir

- Prises accessoires 12V avant et arrière
- Projecteurs avant à LED «Pure Vision» avec allumage automatique
- Reconnaissance des panneaux de signalisation avec alerte de survitesses
- Régulateur et limiteur de vitesse
- Rétroviseurs extérieurs électriques en «noir brillant», rabattables électriquement
- Rétroviseur intérieur jour/nuit automatique
- Renault MULTI-SENSE
- Renault R-LINK 2 : tablette multimédia avec écran couleur tactile 8,7", commande au volant, reconnaissance vocale, navigation TomTom® LIVE, cartographie Europe, radio tuner DAB Arkamys®, Bluetooth®, Plug & Music, compatible avec Apple CarPlay®, 8 HP et services connectés «TomTom Traffic + Connectivity» pendant 3 ans
- Sellerie tissu/cuir d'imitation «Fuerte»
- Sièges avant réglables en hauteur avec réglage lombaire
- Sièges arrière individuels rabattables à réglage longitudinal et modularité One-Touch
- Surtapis avant et arrière en 2^e rangée
- Système d'attache Isofix pour siège enfant aux sièges en 2^e rangée
- Système de surveillance de pression des pneus
- Tiroir Easy Life éclairé et réfrigéré
- Toit en verre fixe à l'avant
- Vitres surteintées à l'arrière
- Volant cuir nappa réglable en hauteur et en profondeur



Jantes alu 17"
AQUILA (option)



Jantes alu 18"
ARGONAUTE



Jantes alu 19"
QUARTZ (option)



Planche de bord gris lune (option)




Sellerie cuir «Rivière» Brun foncé (option)




Sellerie tissu/cuir d'imitation «Fuerte»



Sellerie cuir «Rivière» gris clair (option)



Décor de console centrale
«BrownDot Effect»



Décor de console centrale
«Silver Wood» (option)



Décor de console centrale
«Hologramme» (option)

Atelier créatif

INITIALE
PARIS

INITIALE PARIS (INTENS+)



Planche de bord Brun Foncé

Équipements de série = Intens +

- Appuis-tête relax aux places avant et en 2^{ème} rangée
- Bose® Surround System
- Caméra de recul
- Châssis 4CONTROL à 4 roues directrices et amortissement piloté
- Conditionnement d'air automatique à l'arrière
- Easy Park Assist
- Hayon motorisé mains libres
- Jantes alu 19" «INITIALE PARIS»
- Peinture métallisée
- Rétroviseurs extérieurs dégivrants à mémoire
- Rideaux pare-soleil latéraux arrière
- Sellerie cuir nappa «INITIALE PARIS» brun foncé ou avec effet dégradé
- Sièges avant électriques, ventilés, chauffants et massants, à mémoire côté conducteur
- Vitres latérales feuilletées



Jantes alu 19"
INITIALE PARIS



Jantes alu 20"
KUBERA (option)



Planche de bord Gris Lune (option)



Sellerie cuir nappa «INITIALE PARIS» avec effet dégradé



Décor de console
«Premium» (option)*



Décor de console
«Silver Wood»



Sellerie Cuir nappa «INITIALE PARIS» Brun Foncé

* Uniquement disponible avec l'option planche de bord Gris Lune



Accessoires

Aménagement coffre



1. Organiseur de coffre. Pour un espace modulable et toujours bien rangé, avec son séparateur télescopique et sa courroie sur enrouleur, réglables sur deux rails. **2. Bac de coffre.** Idéal pour transporter les objets salissants. En matière semi-rigide, il s'adapte parfaitement à la forme du coffre. Pratique, il s'installe et se nettoie facilement. Compatible avec les véhicules 5 places ou 7 places avec les sièges du rang 3 rabattus. **3. Tapis de coffre** sur mesure en moquette premium et marquage nubuck, il garantit une protection durable au grand coffre de votre Espace. **4. Seuil de coffre inox** distinctif et discret, il habille et protège la zone de chargement de votre véhicule. **5. Filet de rangement de coffre.** Des produits adaptés aux dimensions du coffre d'Espace pour assurer le maintien des objets pendant votre trajet.

Accessoires

Vie à bord



1. Lecteur DVD Duo Cinéma Nextbase. Pour des trajets agréables, équipez votre véhicule d'un système de DVD vidéo portable. Grâce à ses écrans 10,1" et un lecteur, il permet à vos passagers arrière de regarder leurs vidéos préférées tout au long du voyage. Pour plus de facilité d'utilisation, il comprend une prise qui permet de dupliquer le contenu depuis tous vos appareils. Système de fixation sur un appuie-tête simple d'usage. **2. Cintre sur appuie-tête.** Esthétique grâce à sa finition chromée, pour suspendre soigneusement un vêtement au dos du siège avant. **3. Pack Son Focal Music Premium 8.1.** Garantissent une puissance et une qualité de son irréprochable pour tout type de musique. Jeu de 8 haut-parleurs (2 tweeters sur planche de bord, 2 haut-parleurs avant, 2 haut-parleurs coaxiaux arrière, 2 tweeters arrières, 1 caisson de graves). Bande passante étendue jusqu'aux extrêmes. **4. Pare-soleil.** En tissu ultra résistant, faciles à monter ou à démonter, assurent une protection optimum contre les ultra-violets et améliorent le confort du voyage. Pack complet : 7 stores pour toutes les vitres arrière. **5. Support tablette.** Se fixe facilement sur un appuie-tête et permet à vos passagers arrière de visionner confortablement les contenus vidéo d'une tablette tactile. Compatible avec tout type de tablette de 7 à 10 pouces.

Accessoires

Loisirs



1. Coffre de toit Renault alliant esthétique, confort et sécurité d'utilisation : une gamme étendue en couleurs et volumes, pour une capacité de chargement augmentée sur mesure. **2. Barres de toit en aluminium et porte-skis.** Résistants et sécuritaires, faciles à fixer. Homologués City Crash Test. **3. Attelage escamotable.** Escamotable en un seul mouvement, disponible en quelques secondes, sans outil et sans effort. Invisible en position rabattue, préserve le design de votre véhicule. Parfaitement compatible avec votre véhicule, le préserve de tout risque de déformation. **4. Porte-vélos sur attelage.** Pour transporter facilement et en toute sécurité tous les vélos de la famille, de 2 à 4 vélos; basculables et repliables selon les modèles.



Roue libre

HOMOLOGATION

	TCe 225 EDC GPF	Blue dCi 160 EDC	Blue dCi 200 EDC
Protocole d'homologation	WLTP	WLTP	WLTP
Puissance fiscale (cv)	10	11	11
Nombre de places	5 ou 7	5 ou 7	5 ou 7

MOTEUR

	TCe 225 EDC GPF	Blue dCi 160 EDC	Blue dCi 200 EDC
Norme de dépollution	Euro 6	Euro 6	Euro 6
Cylindrée (cm³)	1798	1997	1997
Nombre de cylindres / Nombre de soupapes	4 / 16	4 / 16	4 / 16
Puissance maxi kW (ch) à tr/min	165 (224) - 5600	118 (160) - 3750	147 (200) - 3500
Couple maxi Nm à tr/min	300 - 1750	360 - 1500	400 - 1750
Type d'injection	turbo / direct / multipoint	turbo / direct / common rail	turbo / direct / common rail
Carburant	Essence	Diesel	Diesel
Stop & Start	série	série	série
Filtre à particules	série	série	série

BOÎTE DE VITESSES

Type	Boîte automatique EDC à double embrayage et 7 rapports	Boîte automatique EDC à double embrayage et 6 rapports	Boîte automatique EDC à double embrayage et 6 rapports

DIRECTION

	TCe 225 EDC GPF	Blue dCi 160 EDC	Blue dCi 200 EDC
Diamètre de braquage entre trottoirs/murs (m)	11,9 / 12,4	11,9 / 12,4	11,9 / 12,4
- avec 4Control	11,1 / 11,6	-	11,1 / 11,6
Nombre de tours de volant	2,9	2,9	2,9
- avec 4Control	2,5	-	2,5

ROUES - PNEUMATIQUES

	TCe 225 EDC GPF	Blue dCi 160 EDC	Blue dCi 200 EDC
Pneumatiques	235 / 65 R17 104V 235 / 60 R18 103V 235 / 55 R19 101W 255 / 45 R20 105W	235 / 65 R17 104V 235 / 60 R18 103V 235 / 55 R19 101W	235 / 65 R17 104V 235 / 60 R18 103V 235 / 55 R19 101W 255 / 45 R20 105W
Roue de secours type galette	option - T135 / 80 R17 103 M	-	-
Pneus anti-crevaisson	-	option	option

CAPACITÉ

	TCe 225 EDC GPF	Blue dCi 160 EDC	Blue dCi 200 EDC
Réservoir à carburant (l)	58	58	58
Réservoir AdBlue (l)	-	22	22

PERFORMANCES

Vitesse maxi (km/h)	TCe 225 EDC GPF	Blue dCi 160 EDC	Blue dCi 200 EDC
	224	200	215

CONSOMMATIONS ET ÉMISSIONS - CYCLE NEDC

Émissions de CO ₂ (g/km)*	jantes 17"				jantes 18"			jantes 19"			jantes 20"	
	172 / 178*	168 / 174*	168 / 174*	168 / 174*	140 / 146*	135 / 141*	135 / 141*	142 / 146*	139 / 142*	139 / 142*	139 / 142*	
Catégorie CO ₂ /Consommation	E / F*	E	E	E	D	D	D	D	D	D	D	
Cycle urbain (l/100 km)	9,6 / 10,3*	9,2 / 9,9*	9,2 / 9,9*	9,2 / 9,9*	5,9 / 6,2*	5,7 / 6,0*	5,7 / 6,0*	6,2 / 6,3*	6,2 / 6,3*	6,2 / 6,3*	6,2 / 6,3*	
Cycle extra urbain (l/100 km)	6,4 / 6,4*	6,3 / 6,4*	6,3 / 6,4*	6,3 / 6,4*	5,0 / 5,1*	4,8 / 5,0*	4,8 / 5,0*	4,9 / 5,1*	4,7 / 4,9*	4,7 / 4,9*	4,7 / 4,9*	
Cycle complet (l/100 km)	7,6 / 7,8*	7,4 / 7,6*	7,4 / 7,6*	7,4 / 7,6*	5,3 / 5,5*	5,1 / 5,3*	5,1 / 5,3*	5,4 / 5,5*	5,3 / 5,4*	5,3 / 5,4*	5,3 / 5,4*	

POIDS (kg)

	TCe 225 EDC GPF	Blue dCi 160 EDC	Blue dCi 200 EDC
Poids à vide en ordre de marche (5/7 pl.)	1708 / 1747*	1833 / 1872*	1840 / 1879*
Poids maxi autorisé	2417	2532	2542
Poids total roulant	4417	4532	4542
Remorque freinée	2000	2000	2000
Remorque non freinée	750	750	750

* Configuration 7 places

Depuis septembre 2018, tous les véhicules neufs sont homologués selon le protocole WLTP (Worldwide harmonized Light vehicles new Test Procedure). Pour faciliter la transition, les valeurs d'émissions et de consommation homologuées selon le protocole WLTP seront retraduites selon l'ancien protocole NEDC (NEDC corrigé) jusque fin 2019. Plus d'informations chez votre distributeur Renault.

Équipements & options

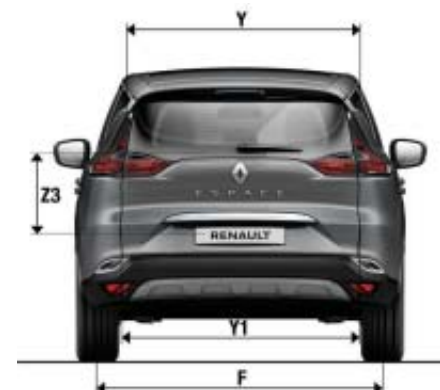
	INTENS	INITIALE PARIS
SÉCURITÉ & SYSTÈMES D'AIDE À LA CONDUITE		
SÉCURITÉ		
ABS avec assistance au freinage d'urgence	●	●
Airbag conducteur et passager à retenue programmée, déconnectable côté passager	●	●
Airbags latéraux avant et rideaux avant/arrière	●	●
Contrôle dynamique de trajectoire ESC avec système antipatinage ASR et Extended Grip	●	●
Aide au démarrage en côte HSA	●	●
Ceintures de sécurité avant avec double prétensionneur, réglables en hauteur	●	●
Ceintures de sécurité arrière 3 points avec limiteur d'effort intégré aux places latérales	●	●
Système d'attache Isofix pour siège enfant aux sièges de la 2 ^{ème} rangée	●	●
Rétroviseurs extérieurs électriques en « noir brillant », rabattables électriquement	●	●
Rétroviseurs extérieurs dégivrants à mémoire	○(Pack Cuir)	●
Condamnation automatique des portes en roulant	●	●
Système de surveillance de pression des pneus	●	●
Kit de regonflage des pneus avec compresseur	●	●
Roue de secours temporaire en acier 17"	○ ⁽¹⁾	○ ⁽¹⁾
Pneus anti-crevaisson	○ ⁽²⁾⁽⁴⁾	○ ⁽²⁾
SYSTÈMES D'AIDE À LA CONDUITE		
Châssis 4CONTROL à 4 roues directrices et amortissement piloté	-	●
Freinage actif d'urgence AEB	●	●
Aide au stationnement avant et arrière	●	●
Caméra de recul	○ / ○(Pack City)	●
Easy Park Assist	○(Pack City)	●
Ordinateur de bord	●	●
Alerte de distance de sécurité	●	●
Alerte de franchissement de ligne	●	●
Avertisseur d'angle mort	●	●
Reconnaissance des panneaux de signalisation avec alerte de survitesse	●	●
Commutation automatique des feux de route/croisement	●	●
Régulateur et limiteur de vitesse	●	●
Régulateur de vitesse adaptatif	○(Pack Cruising)	○(Pack Cruising)
Affichage tête-haute	○(Pack Cruising)	○(Pack Cruising)
DESIGN		
DESIGN EXTÉRIEUR		
Peinture métallisée	○	●
Peinture métallisée spéciale	○	○
Projecteurs avant à LED « Pure Vision » avec allumage automatique	●	●
Jantes alu 17"	○ ⁽⁴⁾	-
Jantes alu 18"	●	-
Jantes alu 19"	○	●
Jantes alu 20"	-	○
Toit en verre fixe à l'avant	●	●
Toit ouvrant panoramique électrique en verre	○	○
Vitres surteintées à l'arrière	●	●
Vitres latérales feuilletées	-	●
DESIGN INTÉRIEUR		
Planche de bord brun foncé	●	-
Planche de bord brun foncé avec surpiqûres	-	●
Planche de bord gris lune	○ ⁽³⁾	-
Planche de bord gris lune avec surpiqûres	-	○
Éclairage d'ambiance intérieure	●	●
Console centrale suspendue	●	●
Décor de console centrale « Dot Effect »	●	-
Décor de console centrale « Hologram »	○	-
Décor de console centrale « Silver Wood »	○	●
Décor de console centrale « Premium » (nécessite ambiance intérieure « Gris Lune »)	-	○
Volant cuir nappa réglable en hauteur et profondeur	●	●
Pommeau de levier de vitesses cuir	●	●
Surtapis avant et arrière en 2 ^{ème} rangée	●	●

Équipements & options

	INTENS	INITIALE PARIS
SIÈGES		
Sièges avant réglables en hauteur avec réglage lombaire	●	●
Sièges avant chauffants	○(Pack Hiver 1 /Cuir)	●
Sièges avant électriques et massant côté conducteur	○(Pack Cuir)	●
Sièges avant électriques, ventilés et massants, à mémoire côté conducteur	-	●
Sièges arrière individuels rabattables à réglage longitudinal et Modularité One-Touch avec commande électrique depuis le panneau de commande dans le coffre ou par R-LINK 2	●	●
Sièges arrière latéraux chauffants	○(Pack Hiver 1)	○(Pack Hiver 2)
2 sièges arrière supplémentaires	○	○
Appuis-tête avant à protection rapprochée, réglables en hauteur	●	●
Appuis-tête arrière « virgule », réglables en hauteur	●	●
Appuis-tête relax aux places avant et en 2 ^{ème} rangée	-	●
Sellerie tissu/cuir d'imitation « Fuerte »	●	-
Sellerie cuir « Rivière » brun foncé	○(Pack Cuir)	-
Sellerie cuir « Rivière » gris clair	○(Pack Cuir)	-
Sellerie cuir nappa « INITIALE PARIS » brun foncé	-	●
Sellerie cuir nappa « INITIALE PARIS » avec effet dégradé	-	○
CONFORT & COMMUNICATION		
CONFORT		
Pare-brise acoustique	●	●
Pare-brise athermique	●	●
Pare-brise chauffant	○(Pack Hiver 1)	○(Pack Hiver 2)
Carte Renault d'entrée et de démarrage mains-libres	●	●
Condamnation centralisée des portes avec télécommande à radiofréquence	●	●
Lave-phares	○(Pack Hiver 1)	○(Pack Hiver 2)
Lève-vitres avant et arrière électriques avec commande à impulsion	●	●
Frein de parking assisté	●	●
Hayon motorisé mains-libres	○(Pack City)	●
Conditionnement d'air automatique bi-zone avant avec capteur de toxicité	●	●
Conditionnement d'air automatique à l'arrière	○	●
Essuie-glaces avant à détecteur de pluie	●	●
Renault MULTI-SENSE	●	●
Rétroviseur intérieur jour/nuit automatique	●	●
Miroirs de courtoisie éclairés	●	●
Indicateur de température extérieure	●	●
Éclairage extérieur d'accompagnement	●	●
Prises accessoires 12V avant et arrière	●	●
Rideaux pare-soleil latéraux arrière	avec toit ouvrant panoramique électrique en verre	●
Spots de lecture individuels avant et arrière	●	●
Volant chauffant	○(Pack Hiver 1)	○(Pack Hiver 2)
RANGEMENTS		
Bac de rangement dans portes avant et arrière	●	●
Tiroir Easy Life éclairé et réfrigéré	●	●
Accoudoir central avant avec rangement intégré	●	●
Poches aumônières au dos des sièges avant	●	●
COMMUNICATION		
Renault R-LINK 2 : tablette multimédia avec écran couleur tactile 8,7", commande au volant, reconnaissance vocale, navigation TomTom® LIVE, cartographie Europe, radio tuner DAB Arkamys™, Bluetooth®, Plug & Music, compatible avec Apple CarPlay®, 8 HP et services connectés "TomTom Traffic + Connectivity" pendant 3 ans	●	●
Bose® Surround System avec 12 haut-parleurs	○	●
Lecteur DVD avec écrans intégrés aux 2 appuis-tête avant	○	○

● : Série ○ : Option - : Non disponible. (1) Remplace le kit de regonflage des pneus avec compresseur - Uniquement disponible avec le moteur TCe 225 EDC GPF. (2) Uniquement disponible avec les moteurs Blue dCi 160 EDC et Blue dCi 200 EDC (3) La sellerie cuir gris clair ne peut être combinée avec la planche de bord "Gris Lune". (4) Les jantes alu 17" et les pneus anti-crevaisson ne peuvent être combinés

Dimensions



VOLUME de COFFRE (dm³)

	5 places	7 places
2 places	2101	2035
5 places	680 à 785	614 à 719
7 places	-	247

PLAN COTÉ (mm)

A Empattement à vide	2884
B Longueur hors tout	4857
C Porte-à-faux avant	1034
D Porte-à-faux arrière	939
E Voie avant	1634/1630*/1624**
F Voie arrière	1628/1621*/1615**
G Largeur hors tout sans / avec rétroviseurs / avec rétroviseurs repliés	1888 / 2128 / 1914
H Hauteur à vide	1675
H1 Hauteur avec hayon ouvert à vide	2106

PLAN COTÉ (mm)

J Hauteur seuil de coffre à vide	710
K Garde au sol	160
L Rayon aux genoux de la 2 ^e rangée	308
M Largeur aux coudes avant	1549
M1 Largeur aux coudes arrière 2 ^e rangée	1543
M1 Largeur aux coudes arrière 3 ^e rangée	1296
N Largeur aux épaules avant	1494
N1 Largeur aux épaules arrière 2 ^e rangée	1480
N1 Largeur aux épaules arrière 3 ^e rangée	1221
P Hauteur sous pavillon à 14° de la 1 ^{re} rangée (places avant)	906
P1 Hauteur sous pavillon à 14° de la 2 ^e rangée (places arrière)	874

PLAN COTÉ (mm)

Y Largeur entrée supérieure de coffre	870
Y Largeur entrée maximum de coffre	1160
Y1 Entrée inférieure de coffre	1140
Y2 Largeur intérieure entre passages de roues	1090
Z Hauteur entrée de coffre	800
Z1 Longueur de chargement maxi (sièges arrière rabattus)	2020
Z2 Longueur de chargement derrière les sièges arrière	1075
Z3 Hauteur sous cache bagagerie	470

* avec jantes alu 18" - ** avec jantes alu 19" et 20"

Services Renault. Effet sérénité

Nos garanties

Garantie constructeur : pendant 4 ans ou jusqu'à 120.000 km.

Garantie peinture et anticorrosion : garantie peinture de 3 ans et garantie anticorrosion de 12 ans, sans limitation de kilométrage.

Renault Assistance : 24 h/24 et 7 j/7 en cas de panne immobilisante, quasiment partout en Europe, et ce pendant 4 ans ou jusqu'à 120.000 km.

Contrat d'extension de garantie et d'entretien

Extension de garantie My Warranty

Prolongez votre garantie constructeur avec le contrat d'extension de garantie My Warranty, jusqu'à 5 ans ou 150.000 km. Renault Assistance est inclus dans le contrat.

Contrat d'entretien EASYcare

EASYcare, c'est le contrat d'entretien tout compris : l'ensemble des entretiens selon les normes Renault, l'extension de garantie My Warranty, Renault Assistance et la prise en charge des pièces d'usure (amortisseurs, plaquettes, disques de freins, balais d'essuie-glaces, etc. excepté pneus). Souscrivez jusqu'à 7 ans ou 200.000 km.

Services connectés

Navigation : Profitez des cartographies préinstallées dans votre véhicule avec des mises à jour offertes les 36 premiers mois.

Coyote Series : Anticipez en temps réel les zones de danger et les incidents de circulation. Bénéficiez de 3 mois d'utilisation gratuite.

TomTom Traffic & Connectivity : Restez connecté et récupérez l'info-traffic en temps réel. Les 36 premiers mois sont offerts.

Pour mettre à jour vos cartographies et profiter des applications, surfez sur le R-LINK Store depuis votre véhicule ou depuis votre ordinateur via <https://be.rlinkstore.com/> (Belgique) ou <https://lu.rlinkstore.com/> (Luxembourg).

Inscrivez-vous sur MY Renault

MY Renault, c'est votre carnet d'entretien personnel en ligne ainsi qu'un magazine « lifestyle ». Ce service en ligne très pratique est entièrement gratuit et vous offre un tas d'avantages sur mesure. Vous y trouverez également conseils, informations techniques, concours, les dernières nouvelles du monde Renault, etc. Rendez-vous sur www.myrenault.be (Belgique) ou www.myrenault.lu (Luxembourg) et inscrivez-vous gratuitement.

Nous contacter

- Par téléphone au 0032 78 05 11 15, du lundi au vendredi de 9 h à 17 h.
- Par internet sur www.renault.be/contact (Belgique) ou www.renault.lu/contact (Luxembourg).
- Par courrier, à l'adresse Renault Belgique Luxembourg, Service Relation Clientèle, Avenue W.A. Mozart 20, 1620 Drogenbos.



Le Réseau Renault s'engage

- Répondre à vos demandes sur internet en moins de 12 heures ouvrables
- Vous garantir l'essai d'un véhicule de la gamme de votre choix, immédiatement ou sur rendez-vous
- Vous informer de l'avancement de votre commande jusqu'à la livraison
- Vous restituer votre véhicule à l'heure et au prix convenus
- Vous offrir toute intervention effectuée sans votre accord
- Garantir votre mobilité pendant l'intervention, en vous proposant une solution de remplacement à tarif préférentiel
- Récompenser votre fidélité en vous offrant des avantages privilégiés sur MY Renault





Renault ESPACE

Make your time great




Prolongez l'expérience Renault Espace
sur www.renault.be ou www.renault.lu



4
ANS
GARANTIE
120 000 km*

Tout a été fait pour que le contenu de la présente publication soit exact et à jour à la date d'impression (Janvier 2019). Ce document a été réalisé à partir de préséries ou de prototypes. Dans le cadre de sa politique d'amélioration continue des produits, Renault se réserve le droit, à tout moment, d'apporter des modifications aux spécifications et aux véhicules et accessoires décrits et représentés. Ces modifications sont notifiées aux concessionnaires Renault dans les meilleurs délais. Selon les pays de commercialisation, les versions peuvent différer, certains équipements peuvent ne pas être disponibles (de série, en option ou en accessoire). Veuillez consulter votre concessionnaire local pour recevoir les informations les plus récentes. En raison des limites des techniques d'impression, les couleurs reproduites dans le présent document peuvent légèrement différer des couleurs réelles de la peinture ou des matières de garniture intérieure. Tous droits réservés. La reproduction sous quelque forme ou par quelque moyen que ce soit de tout ou partie de la présente publication est interdite sans l'autorisation écrite préalable de Renault.

Renault recommande 

Prodigious Crédits photo : © Renault Marketing 3D-Commerce, U. Heckmann, A. Bernier, S. Jahn – Printed in EC – FR: 77 11 731 756 NL: 77 11 731 75 – Janvier 2019.
Renault s.a.s. Société par actions simplifiée au capital de 533941113,00 € / 13-15 quai Le Gallo – 92100 Boulogne-Billancourt Cedex – R.C.S. Nanterre B 780 129 987 / tél. 0810 40 50 60.