



RENAULT
La vie, avec passion

Renault SCENIC







Découvrez SCENIC, le monospace réinventé

Avec la nouvelle génération de SCENIC, l'innovation est partout : que ce soit son design totalement revisité pour une allure très séduisante, son ingénieuse modularité qui s'adaptera à tous les usages de votre famille ou encore l'intégration des dernières technologies développées par Renault pour apporter confort, sérénité et connectivité à votre conduite. Afin de répondre aux besoins des familles d'aujourd'hui et de demain, SCENIC s'est réinventé.











Modernité affichée

L'originalité et les idées neuves font partie de l'ADN de Renault SCENIC. Ses roues 20" à faible résistance au roulement présentent des proportions inédites pour un monospace. Leur design est résolument moderne : les jantes Exception intègrent des inserts personnalisables qui renforcent le look de SCENIC. La finition bi-ton met parfaitement en valeur ses formes.

Les feux de jour avant en forme de C, et les feux arrière dotés de la technologie à effet 3D Edge Light, rendent SCENIC reconnaissable au 1^{er} coup d'œil. Les phares dotés de la technologie Full LED Pure Vision vous offrent un éclairage plus intense et précis qu'un halogène pour améliorer votre confort de vision nocturne et votre sécurité.





SCENIC

Prestations supérieures

Chez Renault, on innove pour de bonnes raisons. Le confort tout d'abord, avec un intérieur modulable et spacieux. La technologie, avec la tablette connectée R-LINK 2 et Bose® Sound System. La sécurité passive et active avec les nombreuses aides à la conduite. Et enfin, le plaisir de conduite, avec le système de personnalisation MULTI-SENSE.





Suite familiale

Pensé pour assurer le bien-être des passagers et du conducteur, Renault SCENIC se veut toujours plus astucieux. Son habitacle éclairé par un toit verre panoramique forme un espace de vie lumineux. De nombreux équipements facilitent le quotidien : le système Modularité One-Touch, qui permet d'une simple pression sur l'écran multimédia R-LINK 2 (ou depuis la commande de coffre), de rabattre les sièges arrière pour obtenir un plancher plat facile à charger. La banquette arrière (1/3-2/3), avec ses places bien marquées, coulisse pour une utilisation optimale de l'habitacle. Renault GRAND SCENIC se montre quant à lui idéal pour les grandes familles, avec ses 7 places disponibles.

Des idées bien rangées



Avec 63 L disponibles, Renault SCENIC a le plus important volume de rangement de sa catégorie. La console coulissante Easy Life d'une capacité de 13 L propose un rangement sous l'accoudoir avec connectivité et un rangement éclairé. À l'arrière, en plus d'un bac coulissant, on trouve deux prises USB, une prise jack et une prise 12 volts. La console Easy Life permet également de choisir sa configuration intérieure préférée : ambiance cockpit en position avancée ou espace de partage pour toute la famille en position reculée. Tout porte à croire que ce sont des enfants qui l'ont inventée ! Côté passager, le tiroir Easy Life de 11,5 L est réfrigéré et peut être verrouillé. Rien de plus simple que d'y ranger ses effets personnels.





Grand espace de liberté



Confortable, spacieux, modulable à souhait, GRAND SCENIC procure une sensation d'espace différente. Ses 7 places facilitent les déplacements familiaux. La banquette coulissante 1/3-2/3 du rang 2, comme les deux sièges indépendants du rang 3, est escamotable à l'aide de la commande One-Touch et propose alors, un plancher totalement plat.



Pratique et modulable



SCENIC se distingue par ses nombreux rangements intelligents. Au tiroir et à la console centrale Easy life, viennent s'ajouter les trappes sous plancher, clin d'oeil à la saga Scenic, ainsi que de vastes rangements dans les portières. Couplée à la modularité One-Touch, la mise en tablette du siège passager avant permet de libérer une longueur de chargement allant jusqu'à 2,85 m sur GRAND SCENIC. Le coffre se révèle quant à lui être particulièrement généreux: 572 L sur SCENIC et 765 L sur GRAND SCENIC (5 places).

Concentré de technologies



Bienvenue dans le cockpit de Renault SCENIC. Véritable centre de contrôle, le système multimédia R-LINK 2 occupe l'espace avec son écran tactile vertical de 8,7 pouces : intuitif, réactif, il donne accès à de multiples fonctions comme MULTI-SENSE qui offre un choix parmi cinq modes de conduite et cinq ambiances lumineuses différentes. L'affichage tête haute couleur, lui, permet d'accéder, sans quitter la route des yeux, à l'ensemble des informations utiles à une expérience de conduite sereine. Après tout, les parents aussi ont le droit de se faire plaisir...





Voyages connectés

Avec la tablette connectée R-LINK 2 et son grand écran vertical tactile haute résolution 8,7 pouces, vous allez vous en donner à cœur joie. Face à vous, à portée de main, vous disposez d'une véritable tour de contrôle et de décision digitale... La fonction Véhicule vous invite à profiter du système MULTI-SENSE, de la modularité des sièges arrière One-Touch, et des différentes aides à la conduite. Avec la fonction Navigation, accédez à la cartographie TomTom et au service TomTom Traffic*. Bénéficiez également de la Téléphonie mains-libres via Bluetooth® et de l'accès à vos morceaux préférés dans la partie Multimédia.

Ce n'est pas tout, Renault R-LINK 2 va plus loin en vous proposant un éventail d'applications et de fonctionnalités via R-LINK Store (tel que Coyote offert pendant 3 mois), aussi simples à utiliser que sur votre tablette personnelle. Et pour ne rien perdre de vos préférences ou de celles de votre entourage, le système mémorise jusqu'à 6 profils différents (climatisation, sièges, etc.). Idéal pour les grandes familles.

Profitez des fonctionnalités Android Auto™ ou Apple CarPlay™, et bénéficiez des applications compatibles de votre smartphone sur l'écran multimedia R-LINK 2.

* Service offert pendant 3 ans.





Son Bose® Sound System sur mesure

Les ingénieurs de Bose® et de Renault ont travaillé ensemble pour élaborer un son sur mesure pour Renault SCENIC. 12 haut-parleurs haute performance idéalement positionnés dans l'habitacle transforment SCENIC en un grand auditorium. Grâce au haut-parleur central avant, voix et instruments sont rendus avec réalisme et finesse. Les haut-parleurs combinés à la technologie Surround de Bose® donne à l'expérience sonore une dimension totalement unique et immersive. Chaque passager de SCENIC est transporté et envouté par la musique.





Intelligence embarquée



Le vrai plaisir passe par la sérénité. En mettant à votre disposition les toutes dernières technologies d'aides à la conduite, essentielles à la sécurité et au confort de tous, Renault SCENIC rend vos déplacements plus tranquilles et plus responsables. Ainsi, l'alerte détection de fatigue vous indique quand faire une pause. L'assistant maintien de voie exerce une correction sur le volant si votre monospace s'écarte de sa trajectoire sans que vous ayez actionné le clignotant. Quant au freinage actif d'urgence avec détection de piétons, il rend plus sûre la conduite en ville.

Assistants personnels

Renault SCENIC vous assiste en toutes situations grâce à ses nombreuses aides à la conduite. Faisant appel à des technologies intuitives et intelligentes, elles vous accompagnent dans tous vos trajets pour garantir une sérénité au quotidien.



Alerte détection de fatigue

Grâce à son système d'analyse de trajectoire, SCENIC détecte toute anomalie liée à la fatigue et vous alerte.



Easy Park Assist

Garez-vous facilement en créneau, en épi ou en bataille. Grâce à ses capteurs, le système mesure l'espace disponible et définit la trajectoire. Laissez le prendre le volant en toute simplicité.



Régulateur de vitesse adaptatif

Gardez vos distances avec le véhicule qui vous précède. Le régulateur de vitesse adaptatif ajuste automatiquement la vitesse afin de maintenir une distance de sécurité.



Alerte de survitesse avec reconnaissance des panneaux de signalisation

Le système permet d'adapter votre conduite en fonction des données de signalisation recueillies par la caméra. Vous êtes informé par une alerte visuelle sur le tableau de bord.



1. Affichage instrumentation. À chaque mode, son style d'affichage et ses informations. **2. Climatisation automatique bi-zone.** Maîtrisez la température à bord et l'économie d'énergie en mode Eco. **3. Ambiance lumineuse.** Faites l'expérience du plaisir immersif en sépia, vert, bleu, rouge ou violet. **4. Effort volant.** Vous disposez d'une direction assistée intelligente. La résistance du volant tient compte du mode de conduite choisi. **5. Réponse moteur.** Comme si vous changiez de véhicule, la réactivité d'accélération diffère suivant le mode choisi. **6. Sonorité moteur.** Du plus apaisant au plus tonique. En parfaite cohérence avec vos envies dynamiques.

Sensations de conduite

Grâce au système MULTI-SENSE, adaptez la conduite de Renault SCENIC à votre humeur du moment. Par une simple pression sur le bouton MULTI-SENSE de la console centrale, vous pouvez choisir parmi 4 modes de conduite : Eco, Neutral, Comfort, Sport, qui permettent au véhicule de s'adapter à vos envies. Avec un 5^{ème} mode, Perso, vous pourrez façonner votre Scenic en choisissant votre combinaison de réglages favorite et profiter du meilleur de l'expérience à bord : L'ambiance lumineuse, la climatisation, la fermeté de la direction, la réponse moteur ou encore le temps de passage des vitesses avec la boîte EDC à double embrayage.



INITIALE
PARIS

Voyagez en première classe

Découvrez Renault SCENIC encore plus séduisant en version INITIALE PARIS. Habillé d'une teinte spécifique Noir Améthyste, SCENIC INITIALE PARIS fait rimer élégance et modernité. Par une exigence du moindre détail, la signature INITIALE PARIS est l'expression même du savoir-faire de Renault à son meilleur niveau.







SCENIC

RENAULT



Confort et raffinement



Appréciez le soin particulier apporté à chaque détail du design intérieur et extérieur de Renault SCENIC INITIALE PARIS. Sa calandre étoilée, ses jantes alliage 20" diamantées, sa sellerie en cuir* Nappa, et les matériaux soigneusement sélectionnés participent à cette ambiance raffinée. En ville comme sur de longs parcours, partagez le plaisir de rouler en toute sérénité.

*Cuir d'origine bovine.



Carlab

L'essentiel SCENIC et GRAND SCENIC en bref

Chromo zone Les couleurs de SCENIC et GRAND SCENIC

Atelier créatif La gamme

Équipements & options La liste complète

Roue libre Les motorisations

Accessoires Pour aller plus loin

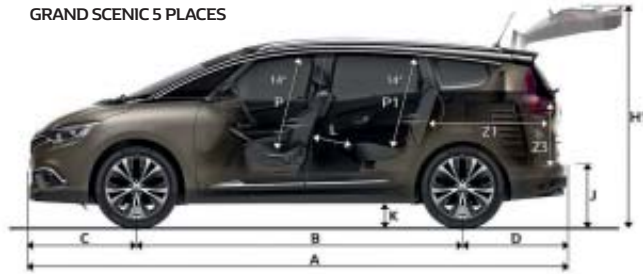
L'essentiel

Dimensions

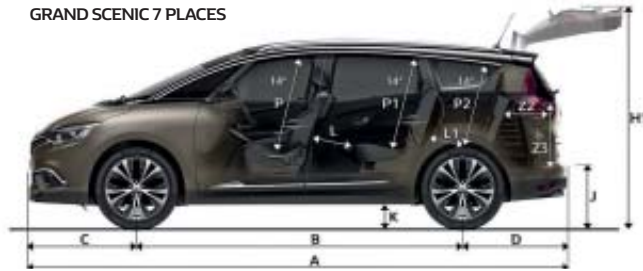
SCENIC



GRAND SCENIC 5 PLACES



GRAND SCENIC 7 PLACES



Plan coté (mm)	Scenic	Grand Scenic 5/7 places		Scenic	Grand Scenic 5/7 places		Scenic	Grand Scenic 5/7 places
A Longueur hors tout	4406	4634	M	1526	1526	Z2	-	-/419
B Empattement	2734	2804	M1	1488	1478/1484	Z3	580	570/428
C Porte-à-faux avant	931	931	M2	-	1275	Z4	2618	2847
D Porte-à-faux arrière	741	899	P	918 (923)	918 (923)	Volumes		
E Voie avant	1602	1602	P1	869 (856)	878 (867)/886 (879)	Coffre en configuration 7 places VDA (dm ³) et motorisation Essence		
F Voie arrière	1596	1596	P2	-	-/814	Coffre en configuration 5 places VDA (dm ³) (rang 2 reculé ==> rang 2 avancé) et motorisation Essence		
G Largeur hors tout sans rétroviseurs extérieurs	1866	1866	Y	1069	1087	Coffre en configuration 7 places VDA (dm ³) et motorisation Diesel		
G1 Largeur hors tout avec rétroviseurs extérieurs	2128	2128	Y1	1043	1036	Coffre en configuration 5 places VDA (dm ³) (rang 2 reculé ==> rang 2 avancé) et motorisation Diesel		
H Hauteur à vide avec ou sans barres de toit	1653	1660/1655	Y2	1092	1095/1088	Coffre en configuration 5 places VDA (dm ³) (rang 2 reculé ==> rang 2 avancé) et motorisation Diesel		
H1 Hauteur avec hayon ouvert à vide	2069	2073/2062	Z1	773	787	Coffre en configuration 5 places VDA (dm ³) (rang 2 reculé ==> rang 2 avancé) et motorisation Diesel		
J Hauteur seuil de coffre à vide	686	689/680						
K Garde au sol en charge	170	117						
L Rayon aux genoux de la 2 ^e rangée	212	255/109						
L1 Rayon aux genoux de la 3 ^e rangée	-	-/128						

La Gamme

		LIFE	ZEN	INTENS	INITIALE PARIS
ESSENCE	TCe 115 FAP	•	•	-	-
	TCe 140 FAP	-	•	•	-
	TCe 140 FAP EDC	-	-	•	-
	TCe 160 FAP	-	-	•	•
	TCe 160 FAP EDC	-	-	•	•
DIESEL	Blue dCi 120	•	•	•	-
	Blue dCi 120 EDC	-	-	•	-
	Blue dCi 150	-	-	•	•
	Blue dCi 150 EDC	-	-	•	•

Cascade d'équipements simplifiée

<p>ÉQUIPEMENTS DE SÉRIE</p> <p>Sécurité et conduite</p> <ul style="list-style-type: none"> Alerte de survitesse Freinage actif d'urgence Régulateur / limiteur de vitesse Système de surveillance de pression des pneus <p>Confort</p> <ul style="list-style-type: none"> Banquette arrière 1/3-2/3 coulissante rabattable manuellement Climatisation manuelle Frein de parking électrique <p>Multimédia</p> <ul style="list-style-type: none"> Radio Bluetooth®, reconnaissance vocale, prises 12V et USB <p style="text-align: right;">LIFE</p>
<p>ÉQUIPEMENTS DE SÉRIE = LIFE +</p> <p>Sécurité et conduite</p> <ul style="list-style-type: none"> Alerte de franchissement de ligne Commutation automatique des feux de route / croisement <p>Design extérieur</p> <ul style="list-style-type: none"> Haut des entourages de vitres chromés Jantes alliage 20" Jonc de protection de porte chromé Vitres et lunette arrière surteintées <p>Confort</p> <ul style="list-style-type: none"> Boîte à gant tiroir Carte accès et démarrage mains-libres Climatisation automatique bi-zone Console centrale coulissante avec accoudoir Réglage en hauteur et mise en tablette du siège passager <p>Multimédia</p> <ul style="list-style-type: none"> R-LINK 2 : Système multimédia connecté avec écran tactile 7" haute résolution, reconnaissance vocale, Bluetooth®, gestion centralisée de plusieurs fonction du véhicule, services connectés et compatibilité Android Auto™ et Apple CarPlay™ <p style="text-align: right;">ZEN</p>
<p>ÉQUIPEMENTS DE SÉRIE = ZEN +</p> <p>Sécurité et conduite</p> <ul style="list-style-type: none"> Aide au parking avant, arrière et latérale Alerte distance de sécurité Caméra de recul Détecteur d'angle mort Feux Full LED <p>Design extérieur</p> <ul style="list-style-type: none"> Bandeau de coffre chromé Carrosserie bi-ton Jantes alliage 20" diamantées <p>Design intérieur</p> <ul style="list-style-type: none"> Sellerie mixte TEP / tissu Volant cuir* Nappa <p>Confort</p> <ul style="list-style-type: none"> Modularité One-Touch Mult-Sense Rétroviseur intérieur électrochrome Rideaux pare-soleil rang 2 <p>Multimédia</p> <ul style="list-style-type: none"> R-LINK 2 : Système multimédia connecté avec grand écran tactile vertical 8,7" haute résolution, navigation avec cartographie Europe, reconnaissance vocale, Bluetooth®, gestion centralisée de plusieurs fonction du véhicule, services connectés et compatibilité Android Auto™ et Apple CarPlay™ <p style="text-align: right;">INTENS</p>
<p>ÉQUIPEMENTS DE SÉRIE = INTENS +</p> <p>Sécurité et conduite</p> <ul style="list-style-type: none"> Affichage tête haute Assistant maintient de voie Easy Park Assist Régulateur de vitesse adaptatif <p>Design extérieur</p> <ul style="list-style-type: none"> Calandre chromée <p>Design intérieur</p> <ul style="list-style-type: none"> Sellerie cuir Nappa pleine fleur Surtapis <p>Confort</p> <ul style="list-style-type: none"> Sièges avant à réglages électriques Sièges avant chauffants et massants <p>Multimédia</p> <ul style="list-style-type: none"> Bose® Sound System <p style="text-align: right;">INITIALE PARIS</p>

Chromo zone



Blanc Glacier



Beige Dune



Blanc Nacré



Rouge Carmin



Gris Cassiopée



Jaune Miel*



Bleu Céleste



Noir Étoilé



Bleu Cosmos



Gris Platine



Brun Vison**



Noir Améthyste***

Photos non contractuelles.

* Seulement sur SCENIC

** Seulement sur GRAND SCENIC

*** Teinte spécifique INITIALE PARIS

Atelier créatif

LIFE



Enjoliveur Bi-ton 20"



Sellerie tissu Carbone

Sécurité et conduite

- ABS avec aide au freinage d'urgence
- Airbags frontaux conducteur et passager
- Airbags latéraux bassin/thorax conducteur et passager avant
- Airbags rideaux de tête aux places avant et arrière
- Alerte de survitesse avec reconnaissance des panneaux de signalisation
- Condamnation automatique des ouvrants en roulant
- Contrôle dynamique de trajectoire ESC avec aide au démarrage en côte
- ECO monitoring : conseils de conduite
- Freinage actif d'urgence Inter Urbain / City / Piétons
- Frein de parking assisté
- Indicateur de changement de vitesse
- Kit de réparation des pneus
- Mode ECO
- Régulateur / limiteur de vitesse
- Répétiteurs de clignotants à LED intégrés aux rétroviseurs
- Rétroviseurs extérieurs à réglage électrique et fonction dégivrante
- Sécurité enfant aux portes arrière
- Stop & Start
- Système de surveillance de la pression des pneus

Design extérieur

- Feux arrière avec technologie 3D Edge Light
- Feux de jour avant LED
- Jantes 20" avec enjoliveurs bi-ton
- Poignées de porte ton caisse
- Rétroviseurs extérieurs ton caisse

Design intérieur

- Sellerie tissu Carbone
- Volant réglable en hauteur et en profondeur

Confort

- Aérateurs aux places arrière
- Banquette arrière 1/3-2/3 coulissante rabattable manuellement en un plancher plat
- Boîte à gants éclairée
- Clé 3 boutons rétractable
- Climatisation manuelle avec recyclage de l'air et filtre odeurs/particules
- 2 liseuses centrales au rang 1 + 2 liseuses latérales au rang 2
- Fixations Isofix sur le siège passager avant et aux 2 places latérales du rang 2
- Follow me home (maintien des phares allumés après la fermeture du véhicule)
- Lève-vitres électriques impulsions avant et arrière avec système antipincement à l'arrière
- Pare-soleil conducteur et passager avant avec miroir de courtoisie

- Siège conducteur réglable en hauteur
- Trappes de rangement sous les pieds (2 à l'avant et 2 à l'arrière)

Multimédia

- 1 prise 12V + 1 prise USB + 1 prise jack à l'avant
- Radio Bluetooth® avec afficheur 3 lignes 4,2" et reconnaissance vocale

Options

- 7 places (uniquement sur Grand SCENIC)
- Console centrale coulissante
- Pack Business
- Pack City
- Roue de secours galette

ZEN (LIFE +)



Silverstone 20"



Sellerie tissu Carbone Foncé embossée

Sécurité et conduite

- Alerte de franchissement de ligne
- Capteurs de pluie et luminosité (allumage automatique des feux de croisement, déclenchement et cadencement des essuie-glaces)
- Commutation automatique des feux de route / croisement
- Compteurs et jauges TFT 7" avec matrice couleur reconfigurables
- Projecteurs antibrouillard

Design extérieur

- Jantes alliage 20" Silverstone
- Poignées de porte avec jonc chromé
- Protections inférieures de porte chromées
- Vitres arrière surteintées

Design intérieur

- Accoudoirs portes avant et arrière en similicuir avec surpiqures
- Baguette décor chromée avec insert peint sur planche de bord
- Pommeau de levier de vitesse en cuir
- Sellerie tissu Carbone Foncé embossée

Confort

- Carte accès et démarrage mains-libres avec allumage des feux à l'approche et fermeture à l'éloignement
- Climatisation automatique bi-zone avec capteur de toxicité et filtre odeurs/particules
- Console centrale coulissante Easy Life
- Console centrale coulissante Easy Life avec accoudoir
- 2 liseuses latérales au rang 3 (sur GRAND SCENIC option 7 places)
- Mise en tablette du siège passager avant
- Mise en tablette et rehausse du siège passager avant
- Pare-soleil conducteur et passager avec miroir de courtoisie éclairé
- Plancher du coffre repositionnable en 2 positions et inclinable (pour plancher plat)
- Poches aumônières au dos des sièges avant
- Rangement côté gauche du conducteur
- Siège conducteur à réglage lombaire
- Tiroir Easy Life (éclairé et réfrigéré)

Multimédia

- Radio multimédia avec écran capacitif 7" et 6 haut-parleurs
- 1 prise 12 V + 2 prises USB + 1 prise jack à l'arrière
- 1 prise 12 V + 2 prises USB + 1 prise jack à l'avant
- 1 prise 12 V dans le coffre

Options

- 7 Places (uniquement sur Grand SCENIC)
- Barres de toit longitudinales (Uniquement sur Grand SCENIC)
- Pack City Plus
- Pack Navigation R-LINK 2
- Pack Toit en verre fixe panoramique
- Rideaux pare-soleil rang 2
- Roue de secours galette
- Tablettes aviation
- Teinte bi-ton

Atelier créatif

INTENS (ZEN+)



Quartz 20"



Exception 20"



Sellerie mixte Carbone Foncé



Sellerie cuir* Gris Clair



Sellerie cuir* Carbone Foncé

Sécurité et conduite

- Aide au parking avant, arrière et latérale
- Alerte détection de fatigue
- Alerte de sur vitesse avec reconnaissance des panneaux de signalisation
- Alerte distance de sécurité
- Avertisseur d'angles morts
- Caméra de recul
- MULTI-SENSE (choix des modes de conduite)

Design extérieur

- Bandeau de porte de coffre chromé
- Carrosserie bi-ton (toit et rétroviseurs Noir Étoilé ou Gris Cassiopée)
- Finition chromée sur grille de calandre
- Jantes alliage diamantées 20" Quartz
- Projecteurs avant Full LED Pure Vision

Design intérieur

- Finition chrome satiné du pommeau de levier de vitesse
- Sellerie mixte similicuir / tissu Carbone Foncé
- Surpiqûres claires sur bandeaux de portes avant et planche de bord
- Volant cuir* Nappa

Confort

- Miroir de surveillance des enfants
- Modularité One-Touch
- Rétroviseurs extérieurs rabattables électriquement avec éclairage d'accueil sous rétroviseurs extérieurs
- Rétroviseur intérieur électrochrome
- Rideaux pare-soleil au rang 2
- Séquence d'accueil : à l'approche du véhicule, allumage des feux, déploiement des rétroviseurs extérieurs, allumage de la lumière intérieure d'ambiance et affichage de l'écran d'accueil du système multimédia

Multimédia

- R-LINK 2 : Système multimédia connecté avec grand écran tactile vertical 8,7" haute résolution, navigation avec cartographie Europe, reconnaissance vocale, Bluetooth®, gestion centralisée de plusieurs fonctions du véhicule, services connectés et compatibilité Android Auto™ et Apple CarPlay™.

Options

- 7 places (uniquement sur Grand SCENIC)
- Affichage tête haute
- Assistant maintien de voie
- Barres de toit longitudinales (uniquement sur Grand SCENIC)
- Bose® Sound System
- Easy Park Assist
- Jantes alliage 20" Exception
- Pack cuir carbone foncé (avec ou sans tablettes aviation)
- Pack cuir gris clair (avec ou sans tablettes aviation)
- Régulateur de vitesse adaptatif
- Roue de secours galette
- Tablettes aviation
- Teinte Mono-ton
- Toit en verre fixe panoramique

*Cuir d'origine bovine
Android Auto™ est une marque de Google Inc.
Apple CarPlay™ est une marque d'Apple Inc.

INITIALE PARIS (INTENS +)



Sellerie cuir* Camaïeu Gris



Sellerie cuir* Noir



Jante alliage 20"
INITIALE PARIS

Sécurité et aides à la conduite

- Affichage tête haute
- Assistant maintien de voie
- Easy Park Assist
- Régulateur de vitesse adaptatif

Multimedia

- Bose® Sound System avec 11 haut-parleurs
- Radio numérique DAB

Design intérieur

- Console centrale avec décor camaïeu INITIALE PARIS
- Seuil de coffre chromé
- Surtapis avant/arrière
- Volant cuir* Nappa, en partie perforé
- Sellerie cuir* Nappa pleine fleur Camaïeu Gris ou Noir : sièges conducteur et passager à réglage électrique 8 voies, chauffants et massants, appuis-têtes avant/arrière grand confort

Design extérieur

- Barres de toit longitudinales (uniquement sur Grand SCENIC)
- Grille de calandre chromée Starlight avec signature INITIALE PARIS
- Jantes alliage 20" INITIALE PARIS
- Protections inférieures de porte chromées avec signature INITIALE PARIS

Options

- 7 Places (uniquement sur Grand SCENIC)
- Roue de secours galette
- Sellerie cuir Nappa pleine fleur Noir
- Tablettes aviation
- Teinte Mono-ton
- Toit en verre fixe panoramique

*Cuir d'origine bovine.

Équipements & options

	LIFE	ZEN	INTENS	INITIALE PARIS
SÉCURITÉ ET CONDUITE				
ABS avec aide au freinage d'urgence	●	●	●	●
Affichage tête haute en couleur	-	-	○	●
Aide au démarrage en côte	●	●	●	●
Aide au parking avant / arrière	Pack City	Pack City Plus	●	●
Aide au parking latéral	-	Pack City Plus	●	●
Airbags frontaux conducteur et passager adaptatifs (airbag passager déconnectable)	●	●	●	●
Airbags latéraux bassin/thorax conducteur et passager avant	●	●	●	●
Airbags rideaux de tête aux places avant et arrière	●	●	●	●
Alerte de détection de fatigue	Pack City	-	●	●
Alerte de distance de sécurité	-	-	●	●
Alerte de franchissement de ligne	Pack Business	●	●	●
Alerte de survitesse avec reconnaissance des panneaux de signalisation	●	●	●	●
Assistant maintien de voie	-	-	○	●
Avertisseur d'angle mort	-	Pack City Plus	●	●
Caméra de recul	-	Pack City Plus	●	●
Capteurs de pluie et de luminosité (allumage automatique des feux de croisement, déclenchement et cadencement des essuie-glaces)	Pack Business	●	●	●
Clignotant à impulsion	●	●	●	●
Commutation automatique des feux de route / croisement	-	●	●	●
Condamnation mécanique des portières arrière	●	●	●	●
Contrôle dynamique de trajectoire ESC avec ASR	●	●	●	●
Easy Park Assist	-	-	○	●
Fixations Isofix sur le siège passager avant et aux 2 places latérales arrière	●	●	●	●
Frein de parking électrique	●	●	●	●
Freinage actif d'urgence Inter Urbain / City / Piétons	●	●	●	●
Indicateur de changement de vitesse	●	●	●	●
Kit de réparation des pneus	●	●	●	●
Mode ECO	●	●	●	●
MULTI-SENSE (choix des modes de conduite)	-	-	●	●
Ordinateur de bord	●	●	●	●
Pré-équipement alarme	●	●	●	●
Projecteurs antibrouillard	-	●	●	●
Projecteurs avant full LED Pure Vision	-	-	●	●
Régulateur de vitesse adaptatif	-	-	○	●
Régulateur / limiteur de vitesse	●	●	●	-
Roue de secours galette (se substitue au Kit de réparation des pneus)	○	○	○	○
Système de surveillance de la pression des pneus	●	●	●	●
CONFORT & MULTIMÉDIA				
CONFORT				
7 places (uniquement disponible sur GRAND SCENIC)	○	○	○	○
Accoudoir central escamotable aux places arrière	-	●	●	●
Appuis-têtes avant / arrière grand confort	-	-	Pack Cuir	●
Appuis-têtes avant / arrière réglables en hauteur	●	●	●	●
Banquette arrière rabattable 1/3-2/3 coulissante rabattable en plancher plat	●	●	●	●
Boîte à gants éclairée	●	-	-	-
Carte Renault mains-libres avec fermeture à l'éloignement	-	●	●	●
Climatisation automatique bi-zone avec capteur de toxicité, recyclage d'air et filtre d'habitacle	Pack Business	●	●	●
Climatisation manuelle avec recyclage d'air et filtre d'habitacle	●	-	-	-
Commandes radio au volant	●	●	●	●
Console centrale coulissante Easy Life avec accoudoir	○	●	●	●
Lève-vitres impulsions avant et arrière avec système antipincement	●	●	●	●
Miroir de surveillance des enfants	-	-	●	●
Mise en tablette du siège passager avant (sauf sur option Pack cuir en Intens)	-	●	●	-
Modularité One-Touch	-	-	●	●
Plancher du coffre repositionnable en 2 positions et inclinable (pour plancher plat)	-	●	●	●
Poches aumônières au dos des sièges avant	-	●	●	●
Rétroviseur intérieur électrochrome	-	Pack Toit en verre fixe	●	●
Rétroviseurs extérieurs électriques et dégivrants	●	●	●	●
Rétroviseurs extérieurs rabattables électriquement avec éclairage d'accueil	Pack City	Pack City Plus	●	●
Rideaux pare-soleil aux places arrière	-	○	●	●
Siège conducteur avec réglage lombaire	-	●	●	●
Siège conducteur avec réglable en hauteur	●	●	●	●
Siège passager avant réglable en hauteur	-	●	●	●

	LIFE	ZEN	INTENS	INITIALE PARIS
Sièges avant à réglages électriques 8 voies	-	-	Pack Cuir	●
Sièges avant chauffants et massants	-	-	Pack Cuir	●
Tablette cache-bagages rigide articulée en 2 parties (SCENIC) ou tendelet coulissant cache-bagages (GRAND SCENIC)	●	●	●	●
Tablettes Easy Life au dos des sièges avant	-	○	○	○
Tiroir Easy Life (éclairé et réfrigéré)	-	●	●	●
Toit verre fixe panoramique avec velum semi-occultant	-	Pack Toit en verre fixe	○	○
Trappes de rangement sous pieds : 2 à l'avant et 2 à l'arrière	●	●	●	●
Volant réglable en hauteur et en profondeur	●	●	●	●

MULTIMÉDIA

Bose® Sound System 12 haut-parleurs	-	-	○	-
Bose® Sound System 12 haut-parleurs et radio numérique DAB	-	-	-	●
Prise 12V à l'arrière	○ ⁽¹⁾	●	●	●
Prise 12V à l'avant	●	●	●	●
Prise(s) USB à l'avant	●	●	●	●
Prises USB à l'arrière	-	●	●	●
Radio Bluetooth® avec afficheur 4,2", 6 haut-parleurs, reconnaissance vocale, 1 prise USB et 1 prise jack	●	-	-	-
Radio multimédia avec écran tactile 7", 6 haut-parleurs, 2 prises USB et 1 prise jack	-	●	-	-
R-LINK 2 : Système multimédia connecté avec écran tactile 7" haute résolution, navigation avec cartographie Europe, reconnaissance vocale, Bluetooth®, gestion centralisée de plusieurs fonction du véhicule, services connectés et compatibilité Android Auto™ et Apple CarPlay™	Pack Business	Pack Navigation R-LINK 2	-	-
R-LINK 2 : Système multimédia connecté avec grand écran tactile vertical 8,7" haute résolution, navigation avec cartographie Europe, reconnaissance vocale, Bluetooth®, gestion centralisée de plusieurs fonction du véhicule, services connectés et compatibilité Android Auto™ et Apple CarPlay™	-	-	●	●

DESIGN

DESIGN INTÉRIEUR

Compteur numérique / analogique	●	-	-	-
Compteur TFT 7" avec matrice couleur reconfigurable	-	●	●	●
Console centrale avec décor Camaïeu INITIALE PARIS	-	-	-	●
Éclairage d'ambiance lumineuse (MULTI-SENSE)	-	-	●	●
Pommeau de levier de vitesse en cuir*	-	●	●	-
Sellerie Cuir** Carbone Foncé	-	-	Pack Cuir	-
Sellerie Cuir** Gris Clair	-	-	Pack Cuir	-
Sellerie Cuir** Nappa Camaïeu Gris	-	-	-	●
Sellerie Cuir** Nappa Noir	-	-	-	○
Sellerie mixte TEP / tissu Carbone Foncé	-	-	●	-
Sellerie tissu Carbone	●	-	-	-
Sellerie tissu Carbone Foncé embossée	-	●	-	-
Seuils de porte et de coffre chromés	-	-	-	●
Sur-tapis	-	-	-	●
Volant cuir* Nappa avec signature INITIALE PARIS réglable en hauteur et en profondeur	-	-	-	●
Volant cuir* Nappa réglable en hauteur et en profondeur	-	-	●	-

DESIGN EXTÉRIEUR

Bandeau porte de coffre chromé	-	-	●	●
Barres de toit longitudinales en aluminium anodisé (uniquement disponible sur GRAND SCENIC)	-	○	○	●
Feux de jour arrière LED à technologie 3D Edge Light	●	●	●	●
Feux de jour avant LED	●	●	●	●
Finition chromée sur grille de calandre	-	-	●	●
Grille de calandre chromée Starlight	-	-	-	●
Jantes 20" avec enjoliveurs bi-ton	●	-	-	-
Jantes alliage 20" Exception	-	-	○	-
Jantes alliage 20" INITIALE PARIS	-	-	-	●
Jantes alliage 20" Quartz	-	-	●	-
Jantes alliage 20" Silverstone	-	●	-	-
Peinture bi-ton : toit et rétroviseurs Noir	-	○	●	●
Peinture métallisée ou métallisée spéciale	○	○	○	○
Poignées de porte avec jonc chromé	-	●	●	●
Protections inférieures de porte chromées	-	●	●	-
Protections inférieures de porte chromées avec signature INITIALE PARIS	-	-	-	●
Répétiteurs de clignotant à LED intégrés aux rétroviseurs	●	●	●	●
Rétroviseurs extérieurs ton caisse	●	●	-	-
Séquence d'accueil à l'approche du véhicule avec éclairage de signature lumineuse, éclairage de sol et ambiance lumineuse intérieure	-	-	●	●
Vitres latérales et lunette arrière surteintées	-	●	●	●

● : série; ○ : option; - : non disponible. *Cuir d'origine bovine **Les sièges sont entièrement revêtus de cuir pour les faces avant de l'assise, du dossier, des appuis-têtes et des renforts latéraux. Les autres parties et la troisième rangée (option 7 places) sont en textile enduit.

(1): Inclus avec l'option console centrale coulissante.

Roue libre

MOTEUR	TCe 115 FAP	TCe 140 FAP	TCe 140 EDC FAP	TCe 160 FAP	TCe 160 EDC FAP	Blue dCi 120	Blue dCi 120 EDC	Blue dCi 150	Blue dCi 150 EDC
Type de moteur (injection / suralimenté)	Directe / Turbo	Directe / Turbo	Directe / Turbo	Directe / Turbo	Directe / Turbo	Directe par rampe commune / Turbo	Directe par rampe commune / Turbo	Directe par rampe commune / Turbo	Directe par rampe commune / Turbo
Cylindrée (cm ³)	1 333	1 333	1 333	1 333	1 333	1 749	1 749	1 749	1 749
Nombre de cylindres/souppes	4 / 16	4 / 16	4 / 16	4 / 16	4 / 16	4 / 16	4 / 16	4 / 16	4 / 16
Type de distribution	Chaîne	Chaîne	Chaîne	Chaîne	Chaîne	Chaîne	Chaîne	Chaîne	Chaîne
Type de carburant	Essence	Essence	Essence	Essence	Essence	Diesel	Diesel	Diesel	Diesel
Norme de dépollution	EURO6	EURO6	EURO6	EURO6	EURO6	EURO6	EURO6	EURO6	EURO6
Puissance fiscale (CV)	6	8	7	9	9	6	6	8	8
Puissance maxi (kW) CEE (ch) au régime de (tr/min)	85 (115) / 4 500	103 (140) / 5 000	103 (140) / 5 000	117 (160) / 5 500	117 (160) / 5 500	88 (120) / 3 500	88 (120) / 3 500	110 (150) / 3 500	110 (150) / 3 500
Couple maxi (Nm) CEE au régime de (tr/min)	220 / 1 500	240 / 1 600	240 / 1 600	260 / 1 750	270 / 1 800	300 / 1 750	300 / 1 750	340 / 1 750	340 / 1 750
Stop & Start ⁽⁴⁾	Oui	Oui	Oui	Oui	Oui	Oui	Oui	Oui	Oui
Volets pilotés	Oui	Oui	Oui	Oui	Oui	Non	Non	Non	Non
Technologies de dépollution	Filtre à particules (FAP)	Filtre à particules (FAP)	Filtre à particules (FAP)	Filtre à particules (FAP)	Filtre à particules (FAP)	Filtre à particules (FAP) + Réducteur catalytique sélectif (SCR)	Filtre à particules (FAP) + Réducteur catalytique sélectif (SCR)	Filtre à particules (FAP) + Réducteur catalytique sélectif (SCR)	Filtre à particules (FAP) + Réducteur catalytique sélectif (SCR)

BOÎTE DE VITESSES

Type de boîte de vitesse	Manuelle	Manuelle	Automatique EDC à double embrayage	Manuelle	Automatique EDC à double embrayage	Manuelle	Automatique EDC à double embrayage	Manuelle	Automatique EDC à double embrayage
Nombre de rapports	6	6	7	6	7	6	6	6	6

PERFORMANCES

Vitesse maxi (km/h)	185 ⁽¹⁾ / 183 ^(2,3)	196 ⁽¹⁾ / 194 ^(2,3)	196 ⁽¹⁾ / 194 ^(2,3)	200 ^(1,2,3)	200 ^(1,2,3)	187 ⁽¹⁾ / 185 ^(2,3)	187 ⁽¹⁾ / 185 ^(2,3)	200 ^(1,2,3)	200 ^(1,2,3)
0-100km/h (s)	11 ⁽¹⁾ / 11,3 ⁽²⁾ / 11,8 ⁽³⁾	10,4 ⁽¹⁾ / 10,6 ⁽²⁾ / 11,1 ⁽³⁾	9,6 ⁽¹⁾ / 9,9 ⁽²⁾ / 10,4 ⁽³⁾	10 ⁽¹⁾ / 10,2 ⁽²⁾ / 10,7 ⁽³⁾	9,3 ⁽¹⁾ / 9,5 ⁽²⁾ / 9,9 ⁽³⁾	14,2 ⁽¹⁾ / 14,5 ⁽²⁾ / 15,2 ⁽³⁾	12,4 ⁽¹⁾ / 12,6 ⁽²⁾ / 13 ⁽³⁾	12,1 ⁽¹⁾ / 12,4 ⁽²⁾ / 12,9 ⁽³⁾	10,4 ⁽¹⁾ / 10,6 ⁽²⁾ / 11 ⁽³⁾
1 000 m D.A. (s)	33,5 ⁽¹⁾ / 33,9 ⁽²⁾ / 34,1 ⁽³⁾	31,5 ⁽¹⁾ / 31,8 ⁽²⁾ / 31,9 ⁽³⁾	30,8 ⁽¹⁾ / 32,1 ⁽²⁾ / 32,4 ⁽³⁾	30,4 ⁽¹⁾ / 30,7 ⁽²⁾ / 30,8 ⁽³⁾	29,8 ⁽¹⁾ / 31,1 ⁽²⁾ / 31,4 ⁽³⁾	34,2 ⁽¹⁾ / 34,5 ⁽²⁾ / 34,7 ⁽³⁾	33,6 ⁽¹⁾ / 33,9 ⁽²⁾ / 34,2 ⁽³⁾	31,9 ⁽¹⁾ / 32,1 ⁽²⁾ / 32,3 ⁽³⁾	31,5 ⁽¹⁾ / 31,8 ⁽²⁾ / 32,1 ⁽³⁾
Reprise : 80km/h - 120km/h en 4 ^e /5 ^e (s)	9,5 / 12,4 ⁽¹⁾ 9,8 / 12,9 ⁽²⁾ 10,4 / 13,6 ⁽³⁾	8,4 / 11,1 ⁽¹⁾ 8,7 / 11,5 ⁽²⁾ 9,2 / 12,1 ⁽³⁾	8,4 en D ⁽¹⁾ 8,7 en D ⁽²⁾ 9,2 en D ⁽³⁾	7,9 / 10,5 ⁽¹⁾ 8,1 / 10,9 ⁽²⁾ 8,6 / 11,5 ⁽³⁾	7,7 en D ⁽¹⁾ 7,9 en D ⁽²⁾ 8,4 en D ⁽³⁾	10,5 / 11,1 ⁽¹⁾ 10,8 / 11,4 ⁽²⁾ 11,4 / 12,1 ⁽³⁾	10,2 en D ⁽¹⁾ 10,4 en D ⁽²⁾ 10,9 en D ⁽³⁾	8,4 / 9,4 ⁽¹⁾ 8,6 / 9,7 ⁽²⁾ 9,1 / 10,2 ⁽³⁾	8,7 en D ⁽¹⁾ 8,9 en D ⁽²⁾ 9,4 en D ⁽³⁾

CONSUMMATIONS ET ÉMISSIONS

Protocole d'homologation	WLTP	WLTP	WLTP	WLTP	WLTP	WLTP	WLTP	WLTP	WLTP
Consommation cycle mixte (l/100km)	6	6	5,8	6	5,8	4,8	4,8	4,8	4,8
Consommation cycle urbain (l/100km)	7,6	7,4	7	7,6	7,2	5,8	5,5	5,8	5,7
Consommation cycle extra-urbain (l/100km)	5	5,1	5,1	5	5	4,2	4,3	4,2	4,3
Émissions de CO ₂ cycle mixte (g/km)	136	136	132	136	132	127	127	127	127
Capacité du réservoir à carburant (l)					52 ⁽¹⁾ / 53 ^(2,3)				
Capacité du réservoir d'urée (l)	-	-	-	-	-	16 ⁽¹⁾ / 17 ^(2,3)	16 ⁽¹⁾ / 17 ^(2,3)	16 ⁽¹⁾ / 17 ^(2,3)	16 ⁽¹⁾ / 17 ^(2,3)

LIAISON AU SOL - DIRECTION ET TRAINS

Direction assistée électrique	Oui
Diamètre de braquage entre trottoirs (m)	11,18 ⁽¹⁾ / 11,39 ^(2,3)

FREINAGE

Avant : disque ventilé Ø / épaisseur (mm)	320x28 ø60
Arrière : disque plein Ø / épaisseur (mm)	290x11 ø38
Systèmes d'assistance au freinage	ABS
Systèmes de contrôle de stabilité	ESC

ROUES ET PNEUMATIQUES

Taille des pneumatiques de référence	195 / 55 R20
--------------------------------------	--------------

MASSES

Masse à vide en ordre de marche (MVODM)	1 528 ⁽¹⁾ / 1 575 ⁽²⁾ / 1 604 ⁽³⁾	1 529 ⁽¹⁾ / 1 575 ⁽²⁾ / 1 604 ⁽³⁾	1 553 ⁽¹⁾ / 1 599 ⁽²⁾ / 1 628 ⁽³⁾	1 533 ⁽¹⁾ / 1 579 ⁽²⁾ / 1 608 ⁽³⁾	1 557 ⁽¹⁾ / 1 603 ⁽²⁾ / 1 632 ⁽³⁾	1 562 ⁽¹⁾ / 1 725 ⁽²⁾ / 1 753 ⁽³⁾	1 709 ⁽¹⁾ / 1 756 ⁽²⁾ / 1 783 ⁽³⁾	1 562 ⁽¹⁾ / 1 726 ⁽²⁾ / 1 754 ⁽³⁾	1 710 ⁽¹⁾ / 1 755 ⁽²⁾ / 1 784 ⁽³⁾
Masse maximum autorisée en charge (MMAC) (kg)	2 018 ⁽¹⁾ / 2 140 ⁽²⁾ / 2 217 ⁽³⁾	2 019 ⁽¹⁾ / 2 140 ⁽²⁾ / 2 217 ⁽³⁾	2 043 ⁽¹⁾ / 2 164 ⁽²⁾ / 2 241 ⁽³⁾	2 023 ⁽¹⁾ / 2 144 ⁽²⁾ / 2 221 ⁽³⁾	2 047 ⁽¹⁾ / 2 168 ⁽²⁾ / 2 245 ⁽³⁾	2 170 ⁽¹⁾ / 2 290 ⁽²⁾ / 2 366 ⁽³⁾	2 199 ⁽¹⁾ / 2 321 ⁽²⁾ / 2 396 ⁽³⁾	2 170 ⁽¹⁾ / 2 291 ⁽²⁾ / 2 367 ⁽³⁾	2 200 ⁽¹⁾ / 2 320 ⁽²⁾ / 2 397 ⁽³⁾
Masse totale roulante (MTR) (kg)	3 518 ⁽¹⁾ / 3 640 ⁽²⁾ / 3 717 ⁽³⁾	3 519 ⁽¹⁾ / 3 640 ⁽²⁾ / 3 717 ⁽³⁾	3 543 ⁽¹⁾ / 3 664 ⁽²⁾ / 3 741 ⁽³⁾	3 523 ⁽¹⁾ / 3 644 ⁽²⁾ / 3 721 ⁽³⁾	3 547 ⁽¹⁾ / 3 668 ⁽²⁾ / 3 745 ⁽³⁾	3 670 ⁽¹⁾ / 3 790 ⁽²⁾ / 3 866 ⁽³⁾	3 699 ⁽¹⁾ / 3 821 ⁽²⁾ / 3 896 ⁽³⁾	3 670 ⁽¹⁾ / 3 791 ⁽²⁾ / 3 867 ⁽³⁾	3 700 ⁽¹⁾ / 3 820 ⁽²⁾ / 3 897 ⁽³⁾
Masse maxi remorquable freinée (kg)					1 800				
Masse maxi remorquable non freinée (kg)	745 ⁽¹⁾ / 750 ^(2,3)	750 ⁽¹⁾ / 745 ^(2,3)	750	750 ⁽¹⁾ / 745 ^(2,3)	750	750	750	750	750
Masse maxi charge sur toit (kg)					80				

(1) SCENIC 5 places. (2) GRAND SCENIC 5 places. (3) GRAND SCENIC 7 places. (4) Le démarreur et la batterie du véhicule ont été adaptés pour l'utilisation du système stop & start.

* La consommation de carburant, comme l'émission de CO₂, est homologuée conformément à une méthode standard et réglementaire. Identique pour tous les constructeurs, elle permet de comparer les véhicules entre eux.

La consommation en usage réel dépend des conditions d'usage du véhicule, des équipements et du style de conduite du conducteur. Pour optimiser la consommation, se référer aux conseils consultables sur www.renault.fr.

Blue dCi 120 et 150

L'efficacité au meilleur niveau

La nouvelle génération de moteurs Diesel sur Renault SCENIC, est conçu pour ceux qui recherchent à la fois l'économie d'usage et le plaisir de conduite.

Pour réduire les émissions polluantes, les nouveaux moteurs Diesel Blue dCi sont équipés d'un dispositif de Réduction Catalytique Sélective (SCR*) fonctionnant avec de l'AdBlue® (une solution non toxique). Cette technologie réduit les oxydes d'azote (NO_x) en les transformant en azote inoffensif et en vapeur d'eau.

Ces motorisations sont également disponibles en boîte automatique 6 rapports à double embrayage EDC pour une conduite encore plus souple et économique.

TCe 115, 140 et 160 FAP

Performance et confort

La nouvelle génération de moteurs essence sur Renault SCENIC propose une augmentation de la cylindrée afin d'améliorer les performances et la souplesse au quotidien. Grâce à leur turbo, les moteurs TCe 115, 140 et 160 FAP affichent un couple important permettant d'assurer une conduite souple et réactive dès les bas régimes.

Dotés des dernières technologies, ils savent marier une consommation contenue et un agrément de conduite reconnu.

Pour réduire les émissions polluantes, les nouveaux moteurs essence TCe FAP sont maintenant équipés d'un dispositif de filtre à particules.

Les motorisations TCe 140 et 160 FAP sont également disponibles en boîte automatique 7 rapports à double embrayage EDC pour une conduite encore plus souple et économique.



(*) La Réduction Catalytique Sélective consiste à injecter dans le catalyseur d'échappement de l'ammoniac (appelée NH₃) provenant de l'AdBlue®. La réaction chimique ainsi provoquée transforme les oxydes d'azote (NO_x) en vapeur d'eau et azote inoffensif.

Accessoires

Design, Confort, sécurité et multimédia



1. Coques de rétroviseur chromées. Gagnez en élégance avec la finition chromée des coques de rétroviseurs. **2. Seuil de coffre.** Habillez et protégez le pare-choc arrière avec ce seuil de coffre. **3. Pédaliers aluminium.** Sur mesure, ils apportent une touche de sportivité à votre espace de conduite, tandis que leur revêtement antidérapant assure l'adhérence nécessaire. **4. Protection de coffre EasyFlex.** Antidérapante et imperméable, elle est parfaitement adaptée à la forme de votre coffre. Ses multiples positions assurent une protection maximale tout en suivant la modularité des sièges. **5. Tapis textile premium.** Sur mesure et spécialement conçus pour le véhicule, ils garantissent une protection totale du sol de l'habitacle. Existe aussi séparément avec le coffre. **6. Support tablette.** Se fixe facilement sur un appui-tête et permet à vos passagers arrière de visionner confortablement les contenus vidéo d'une tablette tactile. **7. Alarme.** Réduit efficacement les tentatives de vol de votre véhicule et des objets dans l'habitacle. Grâce à un module anti-soulèvement et une protection périmétrique et volumétrique, détecte toute tentative d'ouverture, d'intrusion, ou de mouvements dans l'habitacle.

Transporter plus et mieux



1. Porte-vélos sur attelage. Pour transporter jusqu'à 3 vélos, facilement et en toute sécurité ; basculables et repliables selon les modèles. **2. Attelage escamotable.** Totalement invisible lorsqu'il n'est pas utilisé, il reste toujours disponible et s'active au moyen d'une poignée discrète présente dans le coffre. **3. Coffre de toit.** Alliant esthétique, confort et sécurité d'utilisation, Renault vous propose une gamme étendue en volume, pour une capacité de chargement augmentée sur mesure. **4. Barres de toit en aluminium et porte-skis.** Faciles et rapides à monter sans aucun outil, grâce au système de fixation innovant QuickFix. Idéales pour transporter un porte-vélos, un porte-skis ou un coffre de toit et augmenter la capacité de portage du véhicule. **5. Chaînes à neige Premium Grip.** Elles garantissent un maximum de sécurité et optimisent l'adhérence dans les conditions hivernales les plus difficiles. Rapides et faciles à installer grâce à un montage intuitif automatisé et leur taille compacte.





Renault à vos côtés

Nous sommes toujours là à vos côtés pour vous faciliter la vie et vous faire gagner du temps dans l'entretien de votre Renault : devis et rendez-vous en ligne, forfaits, contrats d'entretien, assurances et assistance, programme personnalisé MY Renault... profitez de nos solutions simples, rapides et adaptées à vos besoins.

Vos premiers pas

Trouvez toutes les informations dont vous avez besoin :

- sur nos sites Internet, offres produits/services/financements, rendez-vous essai...
- dans notre réseau, rencontres avec nos équipes commerciales et techniques.

Renault Service, 100% couvert

Prévoyez l'imprévu, grâce à nos extensions de garantie, assurances et assistance Renault qui veillent sur vous à tout moment.

MY Renault, partenaire au quotidien

Profitez d'un espace personnalisé en ligne avec conseils, offres, avantages exclusifs, rappel du programme d'entretien, prochains rendez-vous...

Renault Service, entretien zéro souci

Nos forfaits ou nos contrats d'entretien Renault Service vous font bénéficier d'une offre tout compris calquée sur vos besoins.

Accessoires, votre Renault sur mesure

Trouvez dans notre gamme d'accessoires tout ce qu'il faut pour rendre votre véhicule encore plus attractif, plus pratique, plus confortable et plus personnalisé.










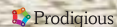


Prolongez l'expérience Renault SCENIC & GRAND SCENIC
SUR www.renault.fr



Tout a été fait pour que le contenu de la présente publication soit exact et à jour à la date d'impression. Ce document a été réalisé à partir de préséries ou de prototypes. Dans le cadre de sa politique d'amélioration continue des produits, Renault se réserve le droit, à tout moment, d'apporter des modifications aux spécifications et aux véhicules et accessoires décrits et représentés. Ces modifications sont notifiées aux concessionnaires Renault dans les meilleurs délais. Selon les pays de commercialisation, les versions peuvent différer, certains équipements peuvent ne pas être disponibles (de série, en option ou en accessoire). Veuillez consulter votre concessionnaire local pour recevoir les informations les plus récentes. En raison des limites des techniques d'impression, les couleurs reproduites dans le présent document peuvent légèrement différer des couleurs réelles de la peinture ou des matières de garniture intérieure. Tous droits réservés. La reproduction sous quelque forme ou par quelque moyen que ce soit de tout ou partie de la présente publication est interdite sans l'autorisation écrite préalable de Renault.

Renault recommande 

 Prodigious Crédits photo: A. Bernier, Y. Brossard, M. Schnabel, E. Schmill, © Renault Marketing 3D-Commerce - Printed in EC - JRFABR19F02 - Février 2019.

Renault s.a.s. Société par actions simplifiée au capital de 533941 113,00€ / 13-15 quai Le Gallo - 92100 Boulogne-Billancourt Cedex - R.C.S. Nanterre B 780 129 987 / Tél.: 08 10 40 50 60.