

SCÉNIC & GRAND SCÉNIC



**CHANGEONS DE VIE
CHANGEONS L'AUTOMOBILE**



LES FINANCEMENTS

Avec sa filiale financière DIAC, Renault propose une large de gamme de financements.

Renault New Deal est une formule qui vous permet de renouveler plus souvent votre véhicule (tous les 3 ans par exemple) afin de bénéficier en permanence des nouveautés automobiles. Il n'y a pas d'apport minimum obligatoire et vos loyers sont cependant allégés par rapport à un financement traditionnel. Enfin, la garantie de reprise de votre véhicule en fin de contrat par votre concessionnaire, à un prix convenu à l'avance, vous évite d'avoir à faire face aux soucis de revente au terme du financement.

LES CONTRATS DE SERVICES

Pour répondre encore plus à vos attentes, Renault vous propose de prolonger la garantie d'origine de votre véhicule ainsi que les prestations d'assistance qui y sont associées en souscrivant un contrat Losange.

Ce contrat Losange s'adapte à vos besoins en fonction de votre profil :

Renault vous propose en effet 5 extensions de Garantie : 3 ans ou 60 000 km*, 4 ans ou 60 000 km*, 4 ans ou 80 000 km*, 5 ans ou 75 000 km* et 5 ans ou 100 000 km* (*premier des 2 termes atteint).

Le contrat Losange intègre une garantie pièces (mécaniques, électriques et électroniques) et main d'œuvre, une assistance 24h/24, 7j/7 ainsi qu'un véhicule de remplacement en cas de panne immobilisante de plus de 3 heures.

Pour une sécurité maximum, choisissez le Contrat d'entretien qui vous libère jusqu'à 60 mois ou 120 000km (premier des 2 termes atteint) de toutes les contraintes d'entretien et de réparation grâce à des prestations additionnelles adaptées à votre profil, telles que la prise en charge des frais d'entretien et d'usure normale.

LES SERVICES DU RÉSEAU RENAULT

Les services **Renault Minute** (maintenance et entretien sans rendez-vous) et **Renault Minute Carrosserie** (travaux sur peinture, optiques, pare-brise, carrosserie...) assurent la meilleure qualité d'entretien, de réparation, et garantissent pendant un an les réparations effectuées ainsi que les **Pièces d'Origine Renault**.

Renault Rent vous permet de louer, pour une courte durée, un véhicule particulier ou utilitaire.

QUI MIEUX QUE RENAULT PEUT ÊTRE AU SERVICE DE VOTRE RENAULT ?

LE SERVICE RELATIONS CLIENTS

Renault met à votre disposition différents moyens pour vous écouter et vous informer :

- le téléphone : **008 008 Renault** (008 008 736 2858)
du lundi au vendredi de 8 h à 19 h et le samedi de 8 h à 12 h 30,
appel gratuit selon les conditions de votre opérateur,
- le site Internet : **www.renault.fr**,
- le courrier : **Renault, Service Relations Clients,**
92109 Boulogne-Billancourt Cedex.

Les réponses à toutes vos questions sur le fonctionnement d'un véhicule Renault en un clic : **www.e-guide.renault.com**



* Sauf gamme Nouveau Master : garantie anticorrosion 8 ans.



**DEPUIS 112 ANS,
NOUS PARTAGEONS LA MÊME
VISION : POUR ÊTRE BIEN DANS
SON ÉPOQUE, L'AUTOMOBILE
DOIT TOUJOURS ÊTRE UN
PROGRÈS, UN ENGAGEMENT
RESPONSABLE, UNE SOURCE
D'ENTHOUSIASME
ET DE MOBILITÉ DURABLE
POUR TOUS.**



Chez Renault, nous sommes depuis toujours convaincus que l'automobile doit être adaptée au style de vie et aux attentes de chacun. Cela nous a conduit à inventer la « voiture à vivre ». Aujourd'hui, cette proximité avec l'époque se traduit par la recherche d'une mobilité durable et respectueuse de l'environnement, d'une sécurité et d'une qualité accessibles au plus grand nombre. Forts de cette conviction, nous avons créé Renault Tech, entité spécialisée dans la conception, la production et la commercialisation de véhicules destinés aux personnes à mobilité réduite. Nous voulons redonner du sens à l'automobile, pour qu'elle occupe une nouvelle place plus adaptée aux enjeux des sociétés et faire qu'elle soit toujours un progrès pour l'Homme. C'est dans cet esprit que nous développons aujourd'hui une gamme de véhicules électriques pour tous.

CHANGEONS DE VIE. CHANGEONS L'AUTOMOBILE.



**SCÉNIC ET GRAND SCÉNIC,
C'EST LA VIE FACILE. ACCUEILLANTS,
ILS RÉINVENTENT LE CONFORT.
INTELLIGENTS, ILS METTENT
LA TECHNOLOGIE À LA PORTÉE
DE TOUS. RÉACTIFS, ILS OFFRENT
UN VRAI PLAISIR DE CONDUITE.
ASSURÉMENT UN VOYAGE D'AVANCE.**





UN ESPACE DE LIBERTÉ

À L'AVANT COMME À L'ARRIÈRE.



Scénic, Grand Scénic 5 places et Grand Scénic 7 places : un nouvel espace de liberté. Confortables, spacieux et modulaires, ils n'oublient personne. En Grand Scénic, les passagers de la deuxième rangée profitent d'un espace aux genoux de 275 mm... tout simplement le meilleur de sa catégorie ! La dernière rangée n'est pas en reste : avec une hauteur sous pavillon* et un espace aux genoux généreux, deux adultes peuvent aisément y accéder et voyager dans les meilleures conditions. Scénic et Grand Scénic ont l'art d'exploiter l'espace de leur vaste habitacle : sièges coulissants, appuis-tête grand confort, dossiers de siège inclinables, mise en tablette des sièges passagers... Ils vous offrent un confort résolument « première classe ». Une habitabilité sur mesure, pour un voyage placé sous le signe du bien-être.

*842 mm, la meilleure de la catégorie.





UN HABITACLE INNOVANT

PLUS DE 40 SOLUTIONS DE RANGEMENTS ET UNE MODULARITÉ À LA CARTE.

Renault a toujours conçu des habitacles faciles à vivre, pensés pour répondre à toutes les attentes des automobilistes. Scénic et Grand Scénic ne dérogent pas à la règle et innovent pour offrir jusqu'à 92 litres de rangements intérieurs, qui leur permettent de se placer au meilleur niveau de leur catégorie. Tous les passagers ont à leur disposition des rangements pratiques et accessibles : tiroirs sous les sièges et accessibles : tiroirs sous le plancher des deux premières rangées (tiroirs de la 2^e rangée non disponibles sur Grand Scénic 7 places), boîte à gants réfrigérée de 11 litres, rangement central coulissant, porte-gobelets, bacs de porte, poches aumônières, etc. Les jouets, les revues et les appareils électroniques trouvent naturellement leur place. Une place de choix !





MODULARITÉ SCÉNIC

Scénic offre 555 dm³* de volume de chargement (jusqu'à 1 870 dm³* sièges enlevés), 5 places à part entière et toujours autant d'esprit pratique et de modularité. Pliez et dépliez ses sièges au gré de vos envies, c'est si facile ! Départ impromptu en week-end, petit déménagement... avec 2,5 m de longueur de chargement lorsque le siège passager est mis en tablette, ce n'est plus un problème !



MODULARITÉ GRAND SCÉNIC 5 ET 7 PLACES

Le coffre de Grand Scénic est tellement généreux ! Grand Scénic offre 702 dm³* en configuration 7 places 785 dm³* en 5 places. Plus de 2m³ en configuration 2 places ! Quant à la longueur de chargement, elle atteint 2,76 m lorsque le siège passager est mis en tablette. Modulable et pratique, Grand Scénic se plie à vos envies. Voyage en famille ou entre amis, chargements volumineux... Il s'adapte à tous vos besoins.



* Selon les normes ISO 3832.

DES TECHNOLOGIES UTILES

L'AVANT-GARDE EST UN ART.

Scénic et Grand Scénic : le meilleur de la technologie. Avec le système audio Bose® Energy Efficient Series, vous vivez une expérience acoustique unique. 8 haut-parleurs, un caisson de graves intégré et un amplificateur numérique pour offrir à bord un son grandeur nature. Grâce au système de navigation Carminat TomTom®, vous voyagez en toute sérénité. Convivial et simple d'utilisation, il assure la continuité du guidage (même en cas de perte du signal GPS), signale les zones de danger et les limitations de vitesse tout en s'intégrant parfaitement au tableau de bord. Au volant, vous disposez en exclusivité d'un véritable écran d'ordinateur grâce au TFT (Thin Film Transistor) : un écran couleur personnalisable qui affiche automatiquement les bonnes informations, au bon moment. Et parce qu'il n'est pas toujours aisé de manœuvrer en ville, Scénic et Grand Scénic associent un système sonore et deux systèmes visuels d'aide au parking. En deux mots : le son et l'image.







MOTEUR DE SENSATIONS

Une tenue de route exemplaire pour un vrai plaisir de conduite. Doté de voies avant et arrière de dimensions identiques, Scénic offre un équilibre et une stabilité directionnelle hors pair. Il ne prend pas de roulis et préserve le confort et la précision, en virage comme sur revêtement humide. Réactif, il peut s'appuyer sur des motorisations performantes et sobres pour offrir des reprises dynamiques, particulièrement en diesel dCi 160 et essence TCe 130. Toutes les motorisations proposent des consommations et des émissions réduites, pour des sensations de conduite inscrites dans le respect de l'environnement. Trois transmissions automatiques sont disponibles, toutes trois avec modes manuel et impulsional. La nouvelle boîte à double embrayage EDC couplée au moteur dCi 110 associe réactivité et consommations maîtrisées. La transmission à variation continue est associée au moteur 2.0 16V 140. Enfin, la boîte 6 rapports proactive équipe le puissant moteur dCi 150. Avec Scénic, un monospace peut être moteur de sensations!



SÉCURITÉ/TECHNOLOGIE



1. CONTRÔLE DYNAMIQUE DE CONDUITE

Outre l'ABS, l'ESP, associé au système antipatinage ASR et à la fonction contrôle de sous-virage CSV, assure la stabilité du véhicule dans les conditions les plus difficiles.

2. APPUIS-TÊTE AVANT ANTI COUP DU LAPIN

Ils permettent un réglage en hauteur et en inclinaison pour prévenir des risques de coup du lapin.

3. DISPOSITIF DE RETENUE PROGRAMMÉE

Il comprend un ensemble complet d'airbags (frontaux, latéraux bassin/thorax bi-chambre et rideaux), de capteurs de chocs latéraux et systèmes anti-sous-marinage aux places avant et arrière pour vous permettre de rouler en toute sécurité.



4. CARTE MAINS-LIBRES

Portez simplement la carte sur vous, l'ouverture et le démarrage se font sans avoir à insérer la carte dans le lecteur. Éloignez-vous du véhicule et les portes se condamnent automatiquement.



5. CONNEXION USB

Connectez votre baladeur numérique grâce aux prises USB et iPod®, et pilotez le système grâce aux commandes au volant.

6. RADIOSAT CLASSIC BLUETOOTH® 3D SOUND BY ARKAMYS®

Le traitement numérique du son réalisé sur mesure par Arkamys® pour Scénic permet aux huit haut-parleurs de 140 W de restituer un son de grande qualité en 3 dimensions. L'écoute peut être adaptée avec des fonctions « conducteur seul » ou « silence à l'arrière ».



7. TOIT OUVRANT

Le vaste toit électrique, ouvrant en partie avant, apporte un maximum de clarté à l'habitacle et offre une vision panoramique sur l'environnement extérieur.



ACCESSOIRES



1

1. JANTES AVANZA

17" Chrome Satiné.

2. VIDÉO NOMADE

Avec ce système combinant 2 lecteurs DVD et 2 écrans rotatifs 9 pouces 16/9, les passagers des places arrière ne verront plus le temps passer. Ils sont équipés d'une prise USB et d'un lecteur de cartes SD.



2

3. SIÈGE ENFANT KIDFIX

Conçu pour les enfants de 4 à 10 ans, il se place en position face à la route avec ou sans ancrage ISOFIX.



3

4. BARRES DE TOIT ALUMINIUM

Robustes et parfaitement adaptées au design de votre Scénic, les barres de toit Touring Line aluminium sont également faciles à installer et peuvent être équipées de différents accessoires d'origine.



4

5. TAPIS D'HABITACLE


Conçus sur mesure et 100% compatibles avec les prédispositions d'origine, les tapis Renault s'intègrent harmonieusement à votre intérieur avec un haut niveau de qualité et de sécurité. Caoutchouc ou textile, choisissez le tapis Renault qui vous convient.



5

6. ATTELAGE RDSO

L'attelage RDSO préserve l'esthétique de votre Scénic grâce à sa rotule démontable sans outils et en quelques secondes seulement.



6

7. RANGEMENT SUR ACCOUDOIR

Il s'intègre parfaitement à l'arrière de l'accoudoir central grâce au crochet d'origine et offre un espace de rangement supplémentaire.



7

8. RANGEMENT NOMADE

Il se positionne sur la place centrale arrière et peut également servir d'accoudoir.

9. GLACIÈRE PORTABLE

Elle maintient au frais les aliments et boissons pendant de longs trajets. Très facile à transporter, cet accessoire se fixe sur le siège à l'aide des ceintures de sécurité.



8

10. BAC DE COFFRE EN MOUSSE

Parfaitement adapté à la taille de votre Scénic, le bac de coffre est antidérapant et lavable. C'est un produit recyclable.



9

11. PORTE-VÉLOS SUR ATTELAGE ET COFFRE DE TOIT

Pour vos loisirs, optez pour le coffre de toit Touring Line monté sur barres de toit aluminium d'origine et pour le porte-vélos sur attelage qui, grâce à sa fonction basculante, laisse libre l'accès au coffre. Permet de transporter jusqu'à 4 vélos.



11



10

AMBIANCES



AUTHENTIQUE



Sellerie sobre carbone foncé (1) associée à de très nombreux équipements : climatisation, siège conducteur réglable en hauteur, volant réglable en hauteur et profondeur, régulateur-limiteur de vitesse, radiosat classic CD MP3 bornier audio, lève-vitres avant électriques, rétroviseurs électriques...



EXPRESSION


La technologie s'invite dès Expression* avec le très performant système de navigation embarquée «Carminat TomTom», le tableau de bord à technologie TFT, la climatisation régulée bi-zone, le contrôle dynamique de trajectoire, le frein de parking assisté.... Disponible en harmonie claire (2) ou foncée (3).

* sur Scenic



DYNAMIQUE

A l'intérieur comme à l'extérieur, les éléments aspect chrome suggèrent la sportivité. Technologie encore et toujours avec l'aide au parking arrière et la carte mains libres avec condamnation à l'éloignement. La sellerie est en tissu carbone foncé (1) agrémenté de discrètes surpiqûres pour souligner l'ambiance sport.



PRIVILÈGE

Outre l'aide au parking avant et les rétroviseurs rabattables électriquement, la technologie s'associe au confort avec le son auditorium de la radio «3D Sound By Arkamysr». Déclinaison au choix en chocolat (1) ou beige

JADE

Pour se distinguer de Privilège, Jade s'habille de cuir*, chocolat ou beige (2), d'un toit verre panoramique et de vitres arrière surteintées !

* seules les zones portantes (assise, dossier, appui-tête, renforts latéraux) sont revêtues du garnissage mentionné



ÉQUIPEMENTS

Équipements principaux de série sur Authentique

ABS avec répartiteur électronique de freinage EBV + Assistance au Freinage d'Urgence
6 airbags (frontaux et latéraux avant + rideaux avant/arrière)
Climatisation et filtre d'habitacle
Direction à assistance variable électrique
Lève-vitres avant électriques à impulsion, avec fonction antipincement
RadioSat Classic, CD MP3, bornier audio intégré en planche de bord
Range-tendelet (uniquement Grand Scenic 7 places)
Régulateur-limiteur de vitesse
Rétroviseurs extérieurs électriques dégivrants
Siège conducteur réglable en hauteur
3 sièges de 2^e rang, individuels amovibles, dossiers rabattables et inclinables, fonction portefeuille
2 sièges de 3^e rang, escamotables dans plancher (Grand Scenic 7 places uniquement)
Volant réglable en hauteur et en profondeur

AUTHENTIQUE

Équipements principaux de série sur Expression = Authentique +

Allumage automatique des feux de croisement
Carminat TomTom (uniquement Scenic)
Climatisation régulée bi-zone et aérateurs latéraux de rang 2
Contrôle dynamique de trajectoire (ESC + ASR déconnectable + CSV)
Ecran couleur personnalisable à technologie TFT
Essuie-vitre avant à cadencement automatique avec capteur de pluie
Frein de parking assisté
Lève-vitres arrière électriques à impulsion, avec fonction anti-pincement
Projecteurs antibrouillard
Siège conducteur à réglage lombaire
Siège passager avant rabattable

EXPRESSION

Équipements de série sur Carminat TomTom = Expression +

Carminat TomTom
Kit mains libres de téléphonie Bluetooth®

CARMINAT TOMTOM*

Équipements principaux de série sur Dynamique = Expression +

Aide au parking arrière
Carte Renault mains-libres (avec condamnation à l'éloignement)
Jantes en alliage 16" «Sport»
Kit mains libres de téléphonie Bluetooth®
Siège passager avant rabattable réglable en hauteur

DYNAMIQUE

Équipements principaux de série sur Privilège = Dynamique +

Aide au parking avant
Console centrale de rangement coulissante et accoudoir coulissant
Radiosat 3D Sound By Arkamys®, Bluetooth®, 140w CD MP3, connexion «Plug & Music»
Rétroviseurs rabattables électriquement
Système de surveillance de la pression des pneus

PRIVILÈGE

Équipements principaux de série sur Jade = Privilège +

Sièges cuir**
Siège conducteur électrique
Sièges avant chauffants
Toit verre panoramique ouvrant électrique
Vitres latérales et arrière surteintées

JADE

* Uniquement sur Grand Scenic

** Seules les zones portantes (assise, dossier, appui-tête, renforts latéraux) sont revêtues du garnissage mentionné

TEINTES



BLANC GLACIER (OV)

BLEU ROY (OV)


GRIS PLATINE (TE)

GRIS CASSIOPÉE (TE)

GRIS ÉCLIPSE (TE)

NOIR ÉTOILÉ (NV)

BEIGE CENDRÉ (TE)



BEIGE POIVRE (TE)

ROUGE DYNA (TE)

BLEU OPALIN (TE)

BRUN MOKA (TE)

ENJOLIVEURS ET JANTES



1. ENJOLIVEUR SÉQUENCE 15"*

2. ENJOLIVEUR COMPLEA 16"



3. JANTE SPIRALE 16"

4. JANTE SPORT 16"

5. JANTE SARI 17"

6. JANTE SCHUSS 17"

7. JANTE MILLE MILES 18"

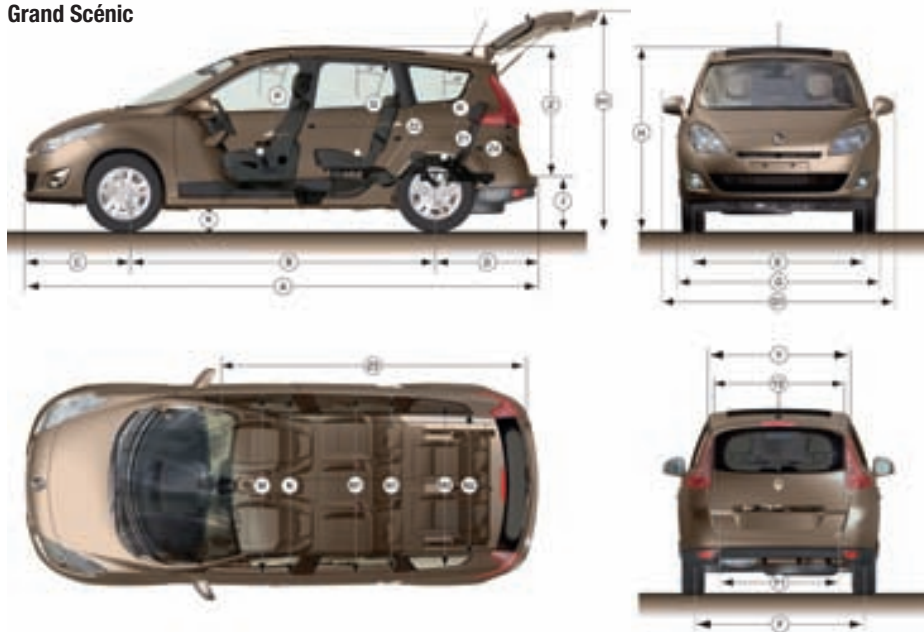
* Uniquement sur Scénic.

SCHÉMAS DE DIMENSIONS

Scénic



Grand Scénic



VERSIONS	Scénic	Grand Scénic	
		5 places	7 places
VOLUME (dm³) (norme ISO 3832)*			
Minimum/maximum en configuration 5 places sous tablette	470 à 555	678 à 785	564 à 702
Minimum en configuration 7 places sous tablette	-	-	208
Maximum en configuration 2 places sous pavillon	1870	2083	2063
Rangements intérieurs (l)	86	90	92
PLAN COTÉ (mm)			
A - Longueur hors tout	4344	4560	
B - Empattement	2702	2770	
C - Porte-à-faux avant	885	885	
D - Porte-à-faux arrière	757	905	
E - Voie avant	1545	1536	
F - Voie arrière	1547	1539	
G - Largeur hors tout	1845	1845	
G1 - Largeur avec rétroviseurs extérieurs dépliés	2077	2077	
H - Hauteur à vide	1637	1645	
H - Hauteur à vide avec galerie	1737	1744	
H1 - Hauteur avec hayon ouvert à vide	1998	1984	
J - Hauteur seuil à vide	602	614	
K - Garde au sol en charge	> 120	> 120	
M - Largeur aux coudes avant	1478	1478	
M1 - Largeur aux coudes arrière de la 2 ^e rangée	1475	1472	1474
M2 - Largeur aux coudes arrière de la 3 ^e rangée	-	-	1308
N - Largeur aux bandeaux avant	1445	1445	
N1 - Largeur aux bandeaux arrière de la 2 ^e rangée	1436	1433	
N2 - Largeur aux bandeaux arrière de la 3 ^e rangée	-	-	1209
P - Hauteur avant sous pavillon à 14°	968	968	
Q - Hauteur arrière de la 2 ^e rangée sous pavillon à 14°	901	900	908
Q - Hauteur arrière de la 2 ^e rangée sous pavillon à 14° avec toit ouvrant	-	868	
R - Hauteur arrière de la 3 ^e rangée sous pavillon à 14°	-	-	842
Y - Entrée supérieure de coffre	980	925	
Y - Entrée maximum de coffre	1092	1059	
Y1 - Entrée inférieure de coffre	975	1010	
Y2 - Largeur intérieure entre passages de roue	1105	1105	
Z - Hauteur entrée de coffre	858	845	
Z1 - Longueur de chargement derrière sièges de la 2 ^e rangée mini / maxi	847 / 977	1103 / 1273	
Z2 - Longueur de chargement au sol derrière siège conducteur au nominal	1680	1900	
Z3 - Longueur de chargement maxi siège passager en tablette	2508	2756	
Z4 - Longueur de chargement derrière sièges de la 3 ^e rangée	-	-	416
Hauteur sous tablette	550		
Hauteur sous tendelet		550	510

*inclut les 33 dm³ libérés par le kit de réparation

MASSES (kg)			
Masse à vide en ordre de marche	1362 à 1577	1407 à 1610	1444 à 1647
Maxi autorisé (M.M.A.C.)	1877 à 2092	2067 à 2270	2074 à 2277
Total roulant (M.T.R.)	3177 à 3392	3367 à 3570	3374 à 3577
Charge utile (C.U.)	435	580 à 595	550
Maxi remorque freinée	1300	1300	1300
Maxi remorque non freinée	695 à 730	740 à 745	750

CARACTÉRISTIQUES TECHNIQUES

	1.6 16V 110ch BioEthanol	TCe 130	2.0 16V 140ch	dCi 95*	dCi 110 FAP	dCi 110 FAP EDC	dCi 130 FAP	dCi 150 FAP	dCi 160 FAP
MOTORIZATIONS SCÉNIC / GRAND SCÉNIC 5 PLACES / GRAND SCÉNIC 7 PLACES									
Puissance administrative	7	8	9	5	6	6	7	9	9
Nombre de places	5/5/7	5/5/7	5/5/7	5	5/5/7	5/5/7	5/5/7	5/5/7	5/5/7
Type de boîte de vitesses	BVM6	BVM6	CVT	BVM6	BVM6	EDC	BVM6	BVA6	BVM6
MOTEUR									
Cylindrée (cm ³)	1598	1397	1997	1461	1461	1461	1870	1995	1995
Nombre de cylindres / de soupapes	4 x 16	4 x 16	4 x 16	4 x 8	4 x 8	4 x 8	4 x 8	4 x 16	4 x 16
Puissance maxi kW CEE (ch) au régime de (tr/min)	81 (110) à 6000	96 (130) à 5500	103 (140) à 6000	70 (95) à 3750	81 (110) à 4000	81 (110) à 4000	96 (130) à 3750	110 (150) à 4000	118 (160) à 3750
Couple maxi Nm CEE (m.kg) au régime de (tr/min)	151 (4250)	190 (2250)	195 (3750)	240 (1750)	240 (1750)	240 (1750)	300 (1750)	360 (2000)	380 (2000)
Type d'injection	Multipoint			Directe Common Rail Sphérique + Turbocompresseur			Directe Common Rail + Turbocompresseur		
Direction	Electrique à assistance variable de série								
Diamètre de braquage entre trottoirs (m)	11,05/11,29/11,29								
PERFORMANCES									
Vitesse maxi (km/h)	185	190	190	172	180	180	195	200	205
0-100 km/h (s)	11,7/12/12,6	10,5/10,7/11,5	10,6/10,8/11,4	13,5	12,3/12,5/13,3	13,4/13,6/14,3	10,6/10,9/11,5	9,7/10/10,1	9,1/9,3/9,5
1000 m D.A. (s)	33,5/33,7/34,3	31,8/32/32,7	32,2/32,4/33	35,1	33,8/34/34,6	34,7/34,9/35,5	32,1/32,4/33	31/31,4/31,5	30,5/30,8/31
CONSOmmATIONS ET ÉMISSIONS (selon directive européenne 80/1268 dans son dernier amendement)									
Capacité du réservoir (l)	60								
CO ₂ (g/km)	174/177/177	168/168/170	186	118**	128**	130	145/145/149	184	173
Conditions urbaines (l/100km)	9,9	9,4/9,4/9,7	10,9	5,4**	5,9**	5,9	6,6/6,6/6,8	9	8,3
Conditions extra-urbaines (l/100km)	5,9/6,1/6,1	5,8/5,8/6,0	6,5	4**	4,3**	4,5	4,9/4,9/5	5,9	5,6
Conditions mixtes (l/100km)	7,4/7,8/7,8	7,1/7,1/7,2	8,1	4,5**	4,9**	5	5,5/5,5/5,6	7	6,6
ROUES ET PNEUMATIQUES									
Pneumatiques de référence Scénic (selon niveau d'équipement)	195/65 R15 91T 205/55 R16 91H	205/60 R16 92H		195/65 R15 91T 205/60 R16 91H		205/60 R16 92H		225/50 R17 98V	
Pneumatiques de référence Grand Scénic (selon niveau d'équipement)		205/60 R16 96H		-		205/60 R16 96H		225/50 R17 98V	
Jantes de référence (*)	6,5 J15/6,5 J16	6,5 J16	6,5 J16	6,5 J15/6,5 J16	6,5 J15/6,5 J16	6,5 J16	6,5 J16	7,0 J17	7,0 J17

* Scenic uniquement

** Données provisoires en cours d'homologation

1.6 16V BIOETHANOL

Flexible, il reçoit indifféremment du biocarburant E85 ou du super sans plomb. Economique (prix à la pompe favorable) et écologique (bonus neutre).

TCe 130

Energie TurboCompressée, il possède un couple et une puissance comparables à un 2.0L et permet une conduite très dynamique et souple.

2.0 16V 140

Pour une conduite tout en souplesse grâce à la transmission à variation continue (CVT) : absence d'à coup, reprises étonnantes.

dCi 95 FAP/dCi 110 FAP




Champions en émissions de CO₂ ! Consommations au plus bas niveau ! Agrément de conduite du dCi 110 associé à la boîte automatique à double embrayage (EDC).

dCi 130 FAP à 160 FAP

Puissants et silencieux, ils offrent un rapport performances/consommations au meilleur niveau et un exceptionnel confort acoustique.



Scénic eco² répond aux 3 critères suivants :

-  des véhicules produits dans une usine certifiée ISO 14001 minimisant l'impact sur l'environnement,
-  des véhicules avec des émissions de CO₂ inférieures à 140 g/km ou fonctionnant avec des biocarburants,
-  des véhicules intégrant plus de 5% de plastiques issus du recyclage et bénéficiant en fin de vie d'un recyclage à plus de 85%.

Avec eco², la marque s'engage sur tout le cycle de vie du véhicule.

*Données provisoires en cours d'homologation.

ÉQUIPEMENTS ET OPTIONS

	Authentique	Expression	Carminat TomTom*	Dynamique	Privilège	Jade
SÉCURITÉ						
ABS avec répartiteur électronique de freinage EBV + Assistance au Freinage d'Urgence	●	●	●	●	●	●
Airbags frontaux conducteur et passager adaptatifs (airbag passager déconnectable)	●	●	●	●	●	●
Airbags latéraux thorax/abdomen/bassin conducteur et passager avant	●	●	●	●	●	●
Airbags rideaux de têtes aux places avant et arrière	●	●	●	●	●	●
Allumage automatique des feux de détresse en cas de freinage d'urgence	●	●	●	●	●	●
Antidémarrage électronique codé activé par transpondeur	●	●	●	●	●	●
Appuis-tête réglables en hauteur à toutes les places	●	●	●	●	●	●
Appuis-tête avant à réglage confort	-	●	●	●	●	●
Appuis-tête grand confort (sauf rang 3)	-	-	-	○	○	○
Ceintures de sécurité avant 3 points avec double prétensionneurs adaptatifs et limiteurs d'effort	●	●	●	●	●	●
Ceintures de sécurité centrale et latérales arrière 3 points, avec limiteurs d'effort	●	●	●	●	●	●
Ceintures de sécurité 3 points au rang 3 (versions 7 places)	●	●	●	●	●	●
Condamnation automatique des ouvrants en roulant	●	●	●	●	●	●
Contrôle dynamique de trajectoire (ESP), fonction antipatinage ASR (déconnectable), contrôle de sous-virage (CSV) (1)	○	●	●	●	●	●
Régulateur-limiteur de vitesse	●	●	●	●	●	●
Système de surveillance de la pression des pneus	-	-	-	-	●	●
Système de fixation ISOFIX 3 points pour siège enfant aux 3 places arrière rang 2	●	●	●	●	●	●
Témoin d'oubli de ceinture à tous les rangs	●	●	●	●	●	●
CONDUITE						
Aide au parking arrière	-	○	○	●	●	●
Caméra de recul (implique Carminat)	-	-	-	-	○	○
Direction à assistance variable électrique	●	●	●	●	●	●
Frein de parking assisté	-	●	●	●	●	●
Kit de réparation de pneu	●	●	●	●	●	●
Ordinateur de bord 7 fonctions	●	●	●	●	●	●
Pack City : aide au parking avant (arrière de série) + rétroviseurs rabattables électriquement	-	-	-	○	●	●
Pré-équipement alarme (obligatoire pour monte alarme en Accessoire)	○	○	○	○	○	○
Volant réglable en hauteur et profondeur	●	●	●	●	●	●
VISIBILITÉ - ÉCLAIRAGE						
Allumage et extinction progressifs de l'éclairage intérieur commandés par la Carte Renault	●	●	●	●	●	●
Allumage automatique des feux de croisement	-	●	●	●	●	●
Éclairage extérieur d'accompagnement	●	●	●	●	●	●
Éclaireurs de cave et sol avant et arrière	-	●	●	●	●	●
Essuie-vitre arrière à activation automatique au passage de la marche arrière	●	●	●	●	●	●
Essuie-vitre avant à cadencement automatique avec capteur de pluie	-	●	●	●	●	●
Pack Xenon : projecteurs bi-Xenon directionnels + lave-phares + réglage en site automatique	-	-	-	○	○	○
Projecteurs antibrouillard	○	●	●	●	●	●
Rétroviseurs extérieurs électriques dégivrants, sphérique côté conducteur	●	●	●	●	●	●
Rétroviseur intérieur électrochrome	-	-	-	-	●	●
Spots de lecture (1 à l'avant, 1 à l'arrière)	●	-	-	-	-	-
Spots de lecture conducteur et passager, de rang 2 et de rang 3 (6 en tout)	-	●	●	●	●	●
CONFORT						
Carte Renault à télécommande avec condamnation centralisée des ouvrants	●	●	●	-	-	-
Carte Renault de démarrage mains-libres (avec condamnation à l'éloignement)	-	○	○	●	●	●
Cendrier nomade et allume cigare (prise 12 volts)	●	●	●	●	●	●
Lève-vitres avant électriques à impulsion, avec fonction antipincement	●	-	-	-	-	-
Lève-vitres avant/arrière électriques à impulsion, avec fonction antipincement	-	●	●	●	●	●
Miroir de communication	-	●	●	●	●	●
Miroirs de courtoisie éclairés	-	-	-	-	●	●
Pack Premium : toit verre panoramique, ouvrant en partie avant + vitres et lunette arrière surteintées	-	○	○	○	○	●
Pare-soleil latéraux de rang 2	-	-	●	●	●	●
Pare-soleil en rang 3, latéraux et lunette arrière (versions 7 places)	-	-	-	-	●	●
Prise 12 volts rangs 2 et 3 (ou de coffre en version 5 places)	-	●	●	●	●	●
Range-lunettes côté conducteur	-	-	-	-	●	●
CHAUFFAGE - CLIMATISATION						
Climatisation avec filtre d'habitacle	●	-	-	-	-	-
Climatisation régulée bi-zone, filtre d'habitacle et aérateurs latéraux au rang 2	-	●	●	●	●	●
Conduits de chauffage au rang 2	●	●	●	●	●	●
Recyclage de l'air	●	●	●	●	●	●
SIÈGES - RANGEMENTS						
Boîte à gants éclairée & réfrigérée	●	●	●	●	●	●
Cache-bagages amovible à positions multiples	●	●	●	●	●	●
Console centrale de rangement coulissante et accoudoir coulissant	-	○	○	○	●	●
Crochets (4) d'arrimage des bagages dans le coffre	●	●	●	●	●	●
Poches aumônières au dos des sièges avant (1 en bas, 2 en haut)	-	●	●	●	●	●
Range-tendelet (Grand Scenic 7 places uniquement)	●	●	●	●	●	●
Rangement central ouvert entre sièges avant	●	●	●	●	-	-

	Authentique	Expression	Carminat TomTom*	Dynamique	Privilège	Jade
Siège central arrière avec mise en tablette	●	●	●	●	●	●
Siège conducteur réglable en hauteur	●	●	●	●	●	●
Siège conducteur à réglage lombaire	-	●	●	●	●	●
Siège passager réglable en hauteur	-	-	-	●	●	●
Siège passager avant rabattable	-	●	●	●	●	●
3 sièges de 2 ^e rang, individuels, extractibles, dossiers rabattables et inclinables, fonction portefeuille	●	●	●	●	●	●
2 sièges de 3 ^e rang, escamotables dans plancher (Grand Scenic 7 places)	●	●	●	●	●	●
Tablettes aviation au dos des sièges avant	-	●	●	●	●	●
Tiroirs sous les sièges avant (sauf si sièges avant chauffants)	●	●	●	●	●	-
Tiroirs sous les sièges arrière (2)	-	●	●	●	●	●
Trappes de rangement sous les pieds avant et arrière	●	●	●	●	●	●

COMMUNICATION

Carminat TomTom sur Scenic (3) (4)	○	●		●	●	●
Carminat TomTom sur Grand Scenic (3) (4)	○	○	●	○	○	○
Kit mains libres de téléphonie Bluetooth®	-	○	●	●	●	●
Pack Techno : caméra de recul + carminat DVD + radio 4X30 6CD, Bluetooth®	-	-	-	-	○	○
RadioSat Classic, CD MP3, bornier audio intégré en planche de bord	●	●	●	●	-	-
RadioSat Classic, CD MP3, Bluetooth®, bornier numérique «Plug & Music»	-	○	○	-	-	-
RadioSat «3D Sound By Arkamys®», Bluetooth®, 140w CD MP3, bornier numérique «Plug & Music»	-	-	-	○	●	●
Radio Premium Bose® Energy Efficient Series Sound System (5)	-	-	-	○	○	○
Tableau de bord LCD à écran monochrome à technologie ABN	●	-	-	-	-	-
Tableau de bord à écran couleur personnalisable à technologie TFT	-	●	●	●	●	●

PRÉSENTATION INTÉRIEURE

Pack Cuir: sièges cuir** chocolat + sièges avant chauffants + siège conducteur électrique (sans tiroir de rangement sous sièges avant)	-	-	-	-	-	●
Pack Cuir: sièges cuir** beige + sièges avant chauffants + siège conducteur électrique (sans tiroir de rangement sous sièges avant)	-	-	-	-	-	○
Sellerie «Boxi» carbone très foncé	●	-	-	-	-	-
Sellerie «Pleven» beige	-	●	●	-	-	-
Sellerie «Pleven» carbone très foncé	-	○	○	-	-	-
Sellerie «Datcha» carbone très foncé	-	-	-	●	-	-
Sellerie «Lilox» chocolat	-	-	-	-	●	-
Sellerie «Lilox» beige	-	-	-	-	○	-
Surtapis en rangs 1 et 2 (chocolat)	-	-	-	-	●	●
Tapis de sol carbone très foncé	●	●	●	●	-	-
Tapis de sol chocolat	-	-	-	-	●	●
Volant et pommeau de levier de vitesses en cuir	-	-	-	●	●	●

PRÉSENTATION EXTÉRIEURE

Masques de projecteurs noir grand brillant	●	●	●	●	●	●
Montants de vitres avant et enjoliveurs de pied milieu noir grand brillant	-	-	-	●	●	●
Pack Look Scenic : enjoliveurs de calandre et bandeau arrière de plaque de police chrome satiné + protections inférieures de porte ton caisse	-	○		●	●	●
Pack Look Grand Scenic : enjoliveurs d'antibrouillard et bandeau arrière de plaque de police chrome satiné + protections inférieures de porte ton caisse	-	○	○	●	●	●
Poignées de portes extérieures ton caisse	-	●	●	-	-	-
Poignées de portes extérieures chrome satiné (si Carte Renault mains-libres)	-	○	○	●	●	●
Peinture métallisée	○	○	○	○	○	○
Rétroviseurs extérieurs ton caisse	-	●	●	●	●	●

ROUES

Enjoliveurs de roues 15" Séquence sur Scenic (6)	●	●		-	-	-
Enjoliveurs de roue 16" Compléa sur Grand Scenic	●	●	●	-	-	-
Jantes en alliage 16" «Spirale»	-	○	○	-	●	●
Jantes en alliage 16" «Sport»	-	-	-	●	-	-
Jantes en alliage 17" «Sari» (7)	-	-	-	-	○	○
Jantes en alliage 17" «Schuss»	-	-	-	○	-	-
Jantes en alliage 18" «Mille Miles» (8)	-	-	-	-	○	○
Roue de secours normale (Scenic et Grand Scenic 5 places) (9)	○	○	○	○	○	○
Roue de secours galette (Grand Scenic 7 places) (9)	-	○	○	○	○	○

* Grand Scenic uniquement

** Seules les zones portantes (assise, dossier, appui-tête, renforts latéraux) sont revêtues du garnissage mentionné

(1) de série avec la boîte EDC

(2) sur Grand Scenic 7 places, est remplacé par un espace pour les pieds

(3) sur Authentique, Carminat TomTom inclut le tableau de bord à écran couleur personnalisable à technologie TFT

(4) commandé par joystick si le véhicule est équipé de la console centrale de rangement coulissante, sinon par télécommande

(5) Amplificateur et caisson de basse sous sièges avant, en lieu et place des tiroirs de rangement

(6) sur Expression, uniquement 1.6 16V 110 Bio-Éthanol - Sur autres motorisations : 16" Compléa

(7) en série sur dCi 150 BVA et dCi 160

(8) uniquement sur dCi 150 BVA et dCi 160

(9) sur Grand Scenic : sauf dCi 150 BVA et dCi 160

SCÉNIC & GRAND SCÉNIC



(tout l'univers Renault sur www.renault.fr)

Tout a été fait pour que le contenu de la présente publication soit exact et à jour à la date de l'impression. Ce document a été réalisé à partir de préséries ou de prototypes. Dans le cadre de sa politique d'amélioration continue des produits, Renault se réserve le droit, à tout moment, d'apporter des modifications aux spécifications et aux véhicules et accessoires décrits et représentés. Ces modifications sont notifiées aux concessionnaires Renault dans les meilleurs délais. Selon les pays de commercialisation, les versions peuvent différer, certains équipements peuvent ne pas être disponibles (en série, en option ou en accessoire). Veuillez consulter votre concessionnaire local pour recevoir les informations les plus récentes. En raison des limites des techniques d'impression, les couleurs reproduites dans le présent document peuvent légèrement différer des couleurs réelles de la peinture ou des matières de garniture intérieure. Tous droits réservés. La reproduction sous quelque forme ou par quelque moyen que ce soit de tout ou partie de la présente publication est interdite sans l'autorisation écrite préalable de Renault.