



**RENAULT**  
Passion for life

Nuevo

# Renault SCENIC & GRAND SCENIC







# Nuevo SCENIC y GRAND SCENIC Se reinventan

Resulta maravilloso ser padre hoy día. Y poder compartir con tus hijos un concepto nuevo de monovolumen. Con la nueva generación de SCENIC, la innovación está en todas partes: ya sea gracias a su diseño totalmente renovado y seductor, a su ingeniosa modularidad, o incluso por la integración de las últimas tecnologías desarrolladas por Renault para proporcionar confort, seguridad y conectividad a tu conducción. Para responder a las necesidades de las familias de hoy y de mañana, SCENIC y GRAND SCENIC se reinventan.







# Modernidad declarada

La originalidad y las buenas ideas forman parte del ADN del Nuevo SCENIC y GRAND SCENIC. Con sus ruedas de 20", de baja resistencia a la rodadura y que favorecen un mayor ahorro energético, presentan unas proporciones inéditas de serie en un vehículo. También cuentan con una completa gama de llantas como, por ejemplo, la Exception Aerodesign, que ofrecen el último toque a su look aerodinámico. Por otra parte, la carrocería bitono resalta las formas diferenciadoras de estos dos nuevos monovolúmenes. Los faros delanteros en forma de «C» están equipados (según versiones) con la tecnología «Full LED Pure Vision». Los traseros muestran un efecto 3D con la tecnología Edge Light. Una firma luminosa realmente distintiva.











## Espacio compartido

Pensados para garantizar el bienestar de los pasajeros y del conductor, Nuevo SCENIC y GRAND SCENIC se vuelven cada vez más ingeniosos. Gracias a su techo panorámico acristalado, se crea un espacio compartido lleno de luminosidad, que resulta más amplio incluso en el GRAND SCENIC, disponible en 7 plazas. Numerosos equipamientos facilitan el día a día: el sistema de Modularidad One Touch permite, con un sencillo toque sobre la nueva pantalla táctil Renault R-LINK 2 (o desde el mando situado en el maletero), plegar los asientos traseros para conseguir un suelo plano y facilitar la carga. La banqueta trasera deslizante (1/3-2/3), con sus asientos bien delimitados, permite optimizar el habitáculo interior según las necesidades.

## Ideas bien ordenadas



Con 63 litros disponibles, Nuevo SCENIC y GRAND SCENIC batan un récord, el de mayor volumen de almacenamiento. La primera prueba de ello la encontramos en la consola deslizante Easy Life, equipamiento icónico de SCENIC, que con sus 13 litros de capacidad, permite elegir «su» configuración interior: en posición adelantada creando un ambiente orientado al conductor, o bien un espacio compartido para toda la familia en posición retrasada. Delante, la consola ofrece un espacio de almacenamiento iluminado con reposabrazos integrado. Detrás, además de una bandeja móvil, se encuentran dos puertos USB, un puerto Jack y una toma de 12 V. Es tan ingeniosa que podría decirse que la han inventado los niños. Otra gran idea: la guantera tipo cajón Easy Life ofrece una gran capacidad (11,5 litros), con función refrigeración y caja fuerte. Para que guardes tus objetos personales con total tranquilidad.





# Cuestión de libertad



Confortable, espacioso, modulable a tu gusto, Nuevo GRAND SCENIC proporciona una sensación de espacio diferente. Sus 7 plazas facilitan los viajes de toda la familia. La banqueta deslizante 1/3-2/3 de la segunda fila, así como los dos asientos independientes de la tercera, son abatibles con la ayuda del mando One-Touch. La capacidad de carga sobrepasa ahora los 533 dm<sup>3\*</sup> con la ventaja añadida de contar con un suelo de maletero totalmente plano.

\*Volumen de maletero de Nuevo GRAND SCENIC 7 plazas en configuración 5 plazas bajo cubreequipajes deslizante, con kit de reparación de neumáticos sin falso suelo (según método VDA).





# Concentrado de tecnologías



Bienvenido al puesto de conducción de los Nuevos SCENIC y GRAND SCENIC. Centro de control y de servicios conectados, el nuevo sistema multimedia R-LINK 2 ocupa un lugar destacado en el tablero de a bordo gracias a su pantalla táctil horizontal de 7" o vertical de 8,7" (en función de las versiones). Intuitivo y reactivo, proporciona acceso a múltiples funciones como el MULTI-SENSE, que permite elegir entre cinco modos de conducción y cinco ambientes luminosos. El Head-up display a color permite acceder, sin retirar los ojos de la carretera, a toda la información necesaria para conducir con total seguridad. Después de todo, los padres también tienen derecho a darse un capricho...





# Inteligencia a bordo



El auténtico placer pasa por la tranquilidad. Poniendo a tu disposición las últimas tecnologías de ayuda a la conducción, esenciales para la seguridad y el confort de todos, Nuevo SCENIC y GRAND SCENIC logran que tus viajes sean más tranquilos y responsables. El detector de fatiga vigila y protege a tu familia. El asistente de mantenimiento de carril ejerce una corrección sobre el volante si tu vehículo se aleja de su trayectoria sin que acciones los intermitentes. Por su parte, el innovador sistema de frenada de emergencia asistida (AEBS) con detección de peatones mejora la seguridad de todos al conducir por ciudad.



# Nuevo SCENIC y GRAND SCENIC Prestaciones premium

Renault nunca deja de inventar y de sorprender. Siempre por buenas razones: buscando el confort crea interiores modulables hasta (casi) el infinito. Buscando la máxima seguridad, equipa sus vehículos con ayudas a la conducción de gran utilidad. Para aumentar la comodidad, ofrece la posibilidad de personalizar la conducción. Y para que el placer a bordo sea total, cuenta con un sistema de sonido exclusivo firmado por Bose®. No hay más que hablar. Un gran descubrimiento.

# Asistentes personales

Nuevo SCENIC y GRAND SCENIC te ayudan en todas las situaciones. El asistente de arranque en pendiente facilita tu conducción. Los Faros Full LED 'Pure Vision' proporcionan mayor seguridad en los trayectos nocturnos: cuando detectan que otro vehículo se aproxima de frente, cambian automáticamente a luces de cruce y, gracias a la función cornering, la iluminación sigue la curvatura de la carretera. Además, las últimas tecnologías ESC (Control dinámico de la trayectoria) y ABS (antipatinaje) permiten mantener el control del vehículo sean cuales sean las condiciones de adherencia de la ruta.



## Detector de fatiga

Gracias a su sistema de análisis de la trayectoria, Nuevo Renault SCENIC detecta cualquier anomalía relacionada con la fatiga y te avisa.



## Easy Park Assist

Aparca fácilmente en paralelo, en línea o en batería. Gracias a sus sensores, el sistema mide el espacio de la plaza de aparcamiento antes de tomar el mando del volante para realizar la maniobra.



#### Regulador de velocidad adaptativo

Mantén una distancia adecuada con el vehículo que circula por delante. El regulador ajusta automáticamente la velocidad de tu vehículo con el fin de ayudarte a mantener la distancia de seguridad.



#### Alerta de exceso de velocidad con reconocimiento de señales de tráfico

El sistema permite adaptar tu conducción en función de la información de las señales de tráfico recogida por la cámara. Recibirás la información mediante una alerta visual sobre el tablero de a bordo.



## Viajes conectados

Con la tablet conectada Renault R-LINK2 y su gran pantalla vertical de 8,7" disfrutarás al máximo de cada trayecto. Ante ti, al alcance de tu mano, dispondrás de un auténtico centro de control digital... La función Vehículo te invita a disfrutar del sistema MULTI-SENSE, de la modularidad de los asientos traseros One-Touch y de las diferentes ayudas a la conducción. Con la función Navegación, dispondrás de la cartografía TomTom y del servicio TomTom Traffic\*. Aprovecha también las ventajas de la telefonía manos libres vía Bluetooth® y de la posibilidad de acceder directamente a tus archivos multimedia.

Pero esto no es todo, Renault R-LINK2 va más allá, proponiéndote una amplia variedad de aplicaciones y de funcionalidades tan sencillas de utilizar y personalizar como las de tu tablet personal; encontrarás numerosas aplicaciones y servicios conectados en R-LINK store. Y para no perder detalle, el sistema memoriza hasta 6 perfiles de reglaje diferentes (climatización, asientos, etc.). Ideal para las familias numerosas. Disfruta en 2017 de las funcionalidades disponibles Apple CarPlay o Android Auto. También encontrarás en la tablet R-LINK 2 las aplicaciones de tu teléfono (Apple o Android) compatibles con la conducción para que el viaje sea de lo más agradable.

\*Te informa en tiempo real de la situación del tráfico. Servicio ofrecido el primer año.





**1. Cuadro de instrumentos.** En cada modo de conducción cambia el estilo y la información que se visualiza. **2. Climatización automática bi-zona.** Controla la temperatura a bordo y el ahorro de energía en modo Eco. **3. Ambiente luminoso.** Experimenta la experiencia de sumergirte en los colores sepia, verde, azul, rojo o violeta. **4. Asiento del conductor con función masaje.** Específico del modo Confort, la intensidad y la frecuencia del masaje se regulan para lograr el máximo bienestar. **5. Dureza del volante.** Dispones de una dirección asistida inteligente. La dureza del volante varía en función del modo de conducción elegido. **6. Respuesta del motor.** Como si cambiaras de vehículo, la reactividad de aceleración depende del modo seleccionado. **7. Sonoridad del motor.** De la más suave a la más enérgica. Elige la que más se adapte en cada momento a tu estado de ánimo.

\*Estos equipamientos están disponibles según versión.

# Sensaciones de conducción

Tienes un montón de ideas, tus deseos cambian; un día tienes espíritu deportivo y al día siguiente prefieres algo más tranquilo. Con el sistema MULTI-SENSE, adapta la conducción de tu Nuevo SCENIC a tu estado de ánimo: con solo accionar el mando situado en la consola central, puedes acceder a una selección de cinco modos diferentes: Neutro, Sport, Confort, Personalizado y ECO. MULTI-SENSE actúa inmediatamente. La respuesta del motor, la sensibilidad del pedal del acelerador, las leyes de cambio de velocidad, la dureza de la dirección, la función masaje del asiento del conductor y hasta el ambiente luminoso del habitáculo cambian completamente. Sepia, rojo, azul, violeta, verde, los colores de la guía luminosa central, de los puntos luminosos en los paneles de las puertas delanteras y traseras, de las pantallas del tablero de abordó y de la tablet R-LINK2 se transforman para reflejar tu estado de ánimo en cada momento. Como si tuvieras a tu disposición cinco monovolúmenes diferentes...





# Sonido Bose® Surround a medida

Los ingenieros BOSE® y Renault han trabajado en estrecha colaboración para ofrecer un sonido envolvente y a medida en el Nuevo SCENIC. 13 altavoces de altas prestaciones perfectamente distribuidos por el habitáculo transforman el Nuevo SCENIC en un gran auditorio. Gracias al altavoz central delantero, las voces y los instrumentos se reproducen con realismo y sutileza. Los altavoces de Surround combinados con la tecnología Bose® proporcionan una experiencia sonora totalmente única y envolvente. Cada pasajero que viaje a bordo del Nuevo SCENIC se verá seducido por la música de alta fidelidad.





# El orden es lo primero



Auténticos campeones del almacenamiento inteligente, SCENIC y GRAND SCENIC proponen, además del gran volumen que ofrecen la consola central deslizante y la guantera Easy Life, otros muchos espacios especialmente prácticos. Un ejemplo es el compartimento bajo el suelo que permite ordenar discretamente aquellas cosas que se utilizan ocasionalmente. Además, la modularidad One-Touch permite abatir, según las necesidades, los asientos traseros en un suelo plano. Y en el caso que querer cargar un objeto de grandes dimensiones, también se podrá abatir el asiento del pasajero (según versiones).



# Carlab

**Cromo zona** Los colores de SCENIC y GRAND SCENIC

**Escuela de creación** Ambientes interiores

**Accesorios** Equipamentos que firman un estilo

**Muévete con libertad** Motorizaciones

**Equipamientos & opciones** Lista completa

**Dimensiones** Volúmenes y dimensiones

# Cromo zona



Blanco Glaciar



Beige Duna



Blanco Nacarado



Rojo Carmín



Gris Casiopea



Amarillo Miel\*



Azul Celeste



Negro Brillante



Azul Cosmos



Gris Platino



Marrón Visión\*\*

Fotos no contractuales

\*Solamente disponible en Scénic

\*\*Solamente disponible en Grand Scénic

# Escuela de creación

## LIFE



Embellecedores 20" Cover

### EQUIPAMIENTOS DE SERIE

#### Seguridad y ayudas a la conducción

- ABS con ayuda a la frenada de emergencia (SAFE)
- Airbags frontales de conductor y pasajero (airbag de pasajero desconectable)
- Airbags laterales de pelvis / tórax del conductor y pasajero delantero
- Airbags de cortina de cabeza en las plazas delanteras y traseras
- Alerta de cinturón de seguridad no abrochado (1ª y 2ª fila)
- Alerta por exceso de velocidad con reconocimiento de las señales de tráfico
- Bloqueo automático de puertas con el vehículo en marcha
- Cinturones de seguridad del conductor y el pasajero regulables en altura y con doble pretensor
- Cinturones de seguridad de 3 puntos en la 2ª y 3ª fila, enrollables y con limitador de esfuerzo
- Control dinámico de la trayectoria (ESC) con ayuda al arranque en pendiente
- Frenada de emergencia asistida con detección de peatones
- Kit de reparación de neumáticos
- Regulador / limitador de velocidad
- Seguridad para niños en las puertas traseras
- Sistema de vigilancia de la presión de los neumáticos

#### Conducción

- Indicador de cambio de velocidad
- Ordenador de a bordo
- Stop & Start

#### Confort

- Asiento del conductor regulable en altura
- Banqueta trasera 1/3-2/3 deslizante y abatible manualmente bajo suelo plano
- Climatización manual con reciclaje del aire y filtro de olores / partículas
- Consola central fija con espacios de organización
- Ejevalunas delanteros eléctricos e impulsables
- Fijaciones ISOFIX en el asiento del pasajero y en las 2 plazas laterales de la 2ª fila
- Follow-me home (sistema que mantiene los faros encendidos durante varios segundos tras cerrar el vehículo)
- Guantero iluminado
- Huecos portaobjetos bajo los pies (2 delante y 2 detrás)
- Llave de 3 botones retráctil
- Parasol conductor y pasajero con espejo de cortesía
- Retrovisores exteriores antiescarcha con luces LED de intermitente
- Volante regulable en altura y profundidad

#### Multimedia

- Mandos de la radio en el volante
- Radio Bluetooth con pantalla 4,2"
- 1 toma de 12 V + 1 puerto USB + 1 puerto jack en la parte delantera

#### Diseño interior

- Acabado cromado en los 4 aireadores delanteros
- Tapicería tejido carbón oscuro
- Tiradores interiores cromados

#### Diseño exterior

- Embellecedores 20" Cover
- Firma luminosa LED delantera en forma de C
- Luces traseras con tecnología 3D Edge Light
- Retrovisores exteriores color carrocería
- Tiradores de puerta color carrocería

#### OPCIONES


- Rueda de repuesto

Fotos no contractuales

# INTENS (LIFE+...)



Silverstone 20"



Tapicería tejido carbón oscuro

## EQUIPAMIENTOS DE SERIE

### Seguridad y ayudas a la conducción

- Alerta por cambio involuntario de carril
- Conmutación automática de las luces carretera / cruce
- Freno de parking asistido

### Conducción

- Tablero de a bordo TFT 7" a color personalizable

### Confort

- Asiento conductor con regulación lumbar
- Banqueta trasera con reposabrazos central
- Climatización automática bizona con captador de toxicidad y filtro de olores / partículas
- Consola central deslizante Easy Life
- Encendido automático de luces y sensor de lluvia
- Parasol conductor y pasajero con espejo de cortesía iluminado
- Tarjeta Renault manos libres con encendido de las luces al acercarse

## Multimedia

- Radio Bluetooth con pantalla táctil 7"
- 1 toma de 12 V + 2 puertos USB + 1 toma Jack en la parte delantera
- 1 toma de 12 V en la parte trasera
- 1 toma de 12 V en el maletero

## Diseño interior

- Embellecedor cromado en la parte inferior del volante
- Tapicería tejido carbón oscuro
- Volante y pomo de palanca de velocidades en cuero

## Diseño exterior

- Barras de techo longitudinales (sólo en el Grand SCENIC)
- Faros antiniebla
- Llantas de aleación de 20" Silverstone
- Marco de las ventanas en cromado
- Protecciones inferiores de las puertas cromadas

## OPCIONES

- Carrocería bitono (techo y retrovisores en negro Brillante o gris Casiopea en función del color de carrocería)
- Sistema de Navegación R-LINK 2
- Rueda de repuesto

### Pack Easy

- Sensor de aparcamiento delantero y trasero
- Retrovisores abatibles eléctricamente
- Cortinas laterales traseras

### Pack Look

- Techo fijo panorámico
- Cristales traseros sobretintados
- Retrovisor interior electrocromado

### Pack Flexy

- Asiento pasajero abatible y bandejas en los respaldos de los asientos delanteros
- Modularidad One Touch
- Guantero Easy Life
- Predisposición red maletero (no la red)

# Escuela de creación

## ZEN (INTENS+)



Exception Aerodesign 20"



Tapicería mixta tejido/  
TEP carbón oscuro



Tapicería mixta tejido/TEP marrón

### EQUIPAMIENTOS DE SERIE

#### Seguridad y ayudas a la conducción

- Cámara de marcha atrás
- Detector de fatiga
- Sensor de aparcamiento delantero y trasero

#### Conducción

- Renault MULTI-SENSE con iluminación de ambiente

#### Confort

- Asiento del pasajero abatible
- Asiento del pasajero con regulación lumbar
- Bandejas Easy-Life en los respaldos de los asientos delanteros
- Cortinas parasol laterales 2ª fila
- Guantero Easy-Life
- Modularidad One Touch
- Retrovisores exteriores abatibles eléctricamente con iluminación de bienvenida debajo de los retrovisores exteriores

#### Multimedia

- Sistema Multimedia y Navegación R-LINK 2 con pantalla táctil de 8,7"
- 1 toma de 12V + 2 puertos USB + 1 toma Jack + 1 entrada para tarjeta SD en la parte delantera
- 2 puertos USB, 1 puerto Jack y 1 toma de 12 V en la parte trasera

#### Diseño interior

- Acabado cromo satinado del pomo de la palanca de velocidades
- Tapicería mixta tejido/TEP carbón oscuro

#### Diseño exterior

- Acabado cromado en la rejilla de calandra
- Llantas de aluminio 20" Exception Aerodesign
- Moldura puerta de maletero cromada
- Tapicería mixta tejido/TEP carbón oscuro

#### OPCIONES

- Carrocería bitono (techo y retrovisores en negro brillante o gris Casiopea en función del color de carrocería)
- Rueda de repuesto

- Tapicería de cuero oscuro o claro
- Tapicería mixta tejido/TEP marrón

#### Pack Night

- Faros Full LED
- Head-up display a color

#### Pack Cruise

- Regulador de velocidad adaptativo
- Alerta distancia de seguridad
- Asistente mantenimiento de carril

#### Pack Look

- Techo fijo panorámico
- Cristales traseros sobretintados
- Retrovisor interior electrocromado

#### Pack City

- Easy Park Assist
- Sensor de aparcamiento lateral
- Detector de ángulo muerto

Fotos no contractuales

# EDITION ONE



Quartz 20"



Tapicería mixta tejido/  
TEP carbón oscuro



Tapicería cuero\* oscuro



Tapicería cuero\* claro

## Confort

- Asiento del conductor con regulación lumbar eléctrica y función masaje

## Multimedia

- Sistema Multimedia y Navegación R-LINK 2 con pantalla táctil 8,7" y sonido Bose Sound System

## Diseño exterior

- Carrocería bitono (techo y retrovisores en negro Brillante o gris Casiopea en función del color de carrocería)
- Cristales laterales sobretintados
- Faros delanteros FULL LED Pure Vision
- Llantas de aluminio 20" Quartz
- Stripping EDITION ONE
- Techo fijo panorámico

## OPCIONES

- Rueda de repuesto
- Asientos delanteros calefactables
- Tapicería cuero oscuro o claro
- Volante de cuero Napa

## Pack Safety

- Regulador de velocidad adaptativo
- Head-up display a color
- Alerta distancia de seguridad
- Asistente mantenimiento de carril

## Pack City

- Easy Park Assist
- Sensor de aparcamiento lateral
- Detector de ángulo muerto

# Accesorios

## Estilo



**1 y 2. Carcasas de retrovisores cromadas.** Mayor elegancia con la terminación cromada de las carcasas de los retrovisores. **3. Antena tiburón.** Perfectamente integrada en la línea del vehículo, esta antena aporta un toque deportivo y elegante. **4. Umbrales de puerta iluminados.** La iluminación blanca temporizada de los umbrales de puerta llama la atención tanto de día como de noche. El acabado en aluminio, con la firma Renault, también protege la entrada al vehículo. **5. Umbral de maletero.** Reviste y protege el paragolpes trasero con este umbral de maletero.



## Confort



**1. Alfombrilla de maletero reversible.** Protege el suelo del maletero por más tiempo con esta alfombrilla fabricada a la medida con gran calidad. Reversible textil/caucho, está pensada para todo tipo de utilizaciones. **2. Soporte para tablet.** Se fija fácilmente sobre el reposacabezas y permite a los pasajeros de las plazas traseras ver, con total comodidad, los contenidos de una tablet táctil de entre 7 y 10 pulgadas. **3. Percha sobre reposacabezas.** Muy útil para colgar cuidadosamente la chaqueta detrás del asiento delantero. Desmontable y fácil de instalar. **4. Alfombrillas textil Premium.** Proporcionan un plus de protección a tu vehículo. A la medida y personalizables, se fijan rápidamente gracias a unos clips de seguridad previstos para ello. **5. Ayuda en el aparcamiento.** Indispensable para maniobrar con total tranquilidad. Gracias a sus sensores perfectamente integrados, el sistema detecta cualquier obstáculo que haya detrás del vehículo. Recibirás una señal sonora que puedes desactivar.

# Accesorios

## Ocio



### 1. Enganche escamoteable con portabicicletas.

Disfruta de un sistema de enganche escamoteable: desaparece de la vista con un solo movimiento para preservar el diseño del vehículo. De origen Renault, es perfectamente compatible con tu Nuevo SCENIC.

### 2. Protección de maletero modulable EasyFlex.

Antideslizante e impermeable. Se coloca y se retira con total facilidad, adaptándose a la posición de los asientos traseros. Cuando está desplegada completamente, cubre todo el espacio de carga.

### 3. Barras de techo de aluminio QuickFix con cofre de techo Urban Loader.

Fáciles y rápidas de montar sin necesidad de herramientas gracias al innovador sistema de fijación QuickFix. Ideales para transportar un portabicicletas, un portaesquí o un cofre de techo y aumentar la capacidad de transporte del vehículo.

### 4. Bandeja de maletero reversible.

Ideal para transportar fácilmente diversos productos, sobre todo los más sucios. Protege eficazmente la tapicería de origen y se adapta perfectamente a la forma del maletero.

### 5. Cadenas de nieve Premium Grip.

Mejoran la adherencia del vehículo en las condiciones invernales más difíciles. Rápidas y fáciles de instalar gracias a un montaje intuitivo automatizado y a su forma compacta.



# Muévete con libertad

## MOTORIZACIONES NUEVO SCÉNIC / NUEVO G.SCENIC 7P

	Energy TCe 115	Energy TCe 130	Energy dCi 95*	Energy dCi 110	Energy dCi 110 EDC	dCi 110 Hybrid Assist	Energy dCi 130	Energy dCi 160 EDC**
Cilindrada (l)	1,2	1,2	1,5	1,5	1,5	1,5 Hybrid Assist	1,6	1,6
Combustible	Gasolina	Gasolina	Diésel	Diésel	Diésel	Diésel	Diésel	Diésel
Norma de polución	EURO6b	EURO6b	EURO6b	EURO6b	EURO6b	EURO6b	EURO6b	EURO6b
Tipo de caja de velocidades	Manual	Manual	Manual	Manual	Automática	Manual	Manual	Automática

## MOTOR

Código motor	H5Ft	H5Ft	K9K	K9K	K9K	K9K	R9M	R9M
Cilindrada (cm <sup>3</sup> )	1 198	1 198	1 461	1 461	1 461	1 461	1 600	1 600
Número de cilindros – válvulas	4/16	4/16	4/8	4/8	4/8	4/8	4/16	4/16
Relación volumétrica	9,25	9,25	15,9	15,9	15,9	15,9	15,7	15,4
Potencia máxima kW CEE (cv) al régimen de r.p.m.	85/4500	96/5500	70/4000	81/4000	81/4000	81/4000	96	118
Par máximo maxi Nm CEE al régimen de r.p.m.	190/2000	205/2000	240	260	260/1750	260	320	360
Tipo de inyección	Directa + Turbocompresor	Directa + Turbocompresor	Directa + Turbocompresor	Directa + Turbocompresor	Directa + Turbocompresor	Directa + Turbocompresor	Directa + Turbocompresor	Directa + Turbocompresor BP & HP
Filtro de partículas	No	No	Sí	Sí	Sí	Sí	Sí	Sí
Stop & Start	Sí	Sí	Sí	Sí	Sí	Sí	Sí	Sí

## PRESTACIONES

Número de velocidades	6	6	6	6	7	6	6	6
Velocidad (km/h) a 1.000 r.p.m. en 1ª	7,49 <sup>(1)</sup> /7,04 <sup>(2)</sup>	7,49 <sup>(1)</sup> /7,04 <sup>(2)</sup>	7,99	7,99	7,09	7,99	7,54	7,63
en 2ª	14,33 <sup>(1)</sup> /13,32 <sup>(2)</sup>	14,33 <sup>(1)</sup> /13,32 <sup>(2)</sup>	15,29	15,29	11,95	15,29	14,11	13,56
en 3ª	21,10 <sup>(1)</sup> /19,19 <sup>(2)</sup>	21,10 <sup>(1)</sup> /19,19 <sup>(2)</sup>	24,29	24,29	19,42	24,29	22,75	22,06
en 4ª	28,63 <sup>(1)</sup> /26,76 <sup>(2)</sup>	28,63 <sup>(1)</sup> /26,76 <sup>(2)</sup>	35,54	35,54	28,61	35,54	32,34	34,61
en 5ª	36,58 <sup>(1)</sup> /34,29 <sup>(2)</sup>	36,58 <sup>(1)</sup> /34,29 <sup>(2)</sup>	45,65	45,65	36,99	45,65	41,73	45,34
en 6ª	43,73 <sup>(1)</sup> /42,85 <sup>(2)</sup>	43,73 <sup>(1)</sup> /42,85 <sup>(2)</sup>	53,17	53,17	46,33	53,17	49,43	54,14
en 7ª	-	-	-	-	57,82	-	-	-
SCx (m <sup>2</sup> )	0,760 <sup>(1)</sup> /0,780 <sup>(2)</sup>	0,760 <sup>(1)</sup> /0,780 <sup>(2)</sup>	0,770	0,770	0,770	0,770	0,770	0,770
Cx	0,293 <sup>(1)</sup> /0,300 <sup>(2)</sup>	0,293 <sup>(1)</sup> /0,300 <sup>(2)</sup>	NA***	NA***	NA***	NA***	NA***	NA***

## CONSUMOS Y EMISIONES

CO <sub>2</sub> (g/km)	129 <sup>(1)</sup> /136 <sup>(2)</sup>	129 <sup>(1)</sup> /136 <sup>(2)</sup>	100	100 <sup>(1)</sup> /104 <sup>(2)</sup>	104	92	116 <sup>(1)</sup> /119 <sup>(2)</sup>	118 <sup>(1)</sup> /122 <sup>(2)</sup>
Ciclo urbano (l/100km)	7,2 <sup>(1)</sup> /7,5 <sup>(2)</sup>	7,2 <sup>(1)</sup> /7,5 <sup>(2)</sup>	4,2	4,2 <sup>(1)</sup> /4,4 <sup>(2)</sup>	4,2	4,1	5,1 <sup>(1)</sup> /5,3 <sup>(2)</sup>	5 <sup>(1)</sup> /5,3 <sup>(2)</sup>
Ciclo extra-urbano (l/100km)	5 <sup>(1)</sup> /5,3 <sup>(2)</sup>	5 <sup>(1)</sup> /5,3 <sup>(2)</sup>	3,7	3,7 <sup>(1)</sup> /3,8 <sup>(2)</sup>	3,9	3,6	4,1 <sup>(1)</sup> /4,2 <sup>(2)</sup>	4,3 <sup>(1)</sup> /4,4 <sup>(2)</sup>
Ciclo mixto (l/100km)	5,8 <sup>(1)</sup> /6,1 <sup>(2)</sup>	5,8 <sup>(1)</sup> /6,1 <sup>(2)</sup>	3,9	3,9 <sup>(1)</sup> /4 <sup>(2)</sup>	4	3,5	4,5 <sup>(1)</sup> /4,6 <sup>(2)</sup>	4,5 <sup>(1)</sup> /4,7 <sup>(2)</sup>
Depósito del carburante (l)	52 <sup>(1)</sup> /53 <sup>(2)</sup>	52 <sup>(1)</sup> /53 <sup>(2)</sup>	52	52 <sup>(1)</sup> /53 <sup>(2)</sup>	52 <sup>(1)</sup> /53 <sup>(2)</sup>	52 <sup>(1)</sup> /53 <sup>(2)</sup>	52 <sup>(1)</sup> /53 <sup>(2)</sup>	52 <sup>(1)</sup> /53 <sup>(2)</sup>

## DIRECCIÓN Y TRENES

Dirección	Eléctrica con asistencia variable							
Diámetro de giro entre aceras (m)	11,18 <sup>(1)</sup> /11,39 <sup>(2)</sup>	11,18 <sup>(1)</sup> /11,39 <sup>(2)</sup>	11,18	11,18 <sup>(1)</sup> /11,39 <sup>(2)</sup>	11,18 <sup>(1)</sup> /11,39 <sup>(2)</sup>	11,18 <sup>(1)</sup> /11,39 <sup>(2)</sup>	11,18 <sup>(1)</sup> /11,39 <sup>(2)</sup>	11,18 <sup>(1)</sup> /11,39 <sup>(2)</sup>
Número de vueltas de volante (entre topes, referencias variables según modelo)	1,41 (+/- 508°)							
Diámetro barras antibalaneo delantero/trasero (m)	27 mm/22 mm							
Tipo de trenes delantero/trasero	Pseudo Mc Pherson/eje flexible							
Suspensión delantera	Amortiguador con pinza ActivPad para muelle de suspensión							
Suspensión trasera	Amortiguador AR telescópico inclinado con punta de choque integrada en el eje							

## FRENOS

Delantero: disco ventilado Ø (mm)	Ø 320, espesor 28							
Trasero: disco pleno Ø (mm)	Ø 290, espesor 11							
Sistema de asistencia a la frenada	ABS							
Sistema de control de estabilidad	ESP							

## RUEDAS Y NEUMÁTICOS

Neumáticos de referencia	195/55 R20							
Llantas de referencia (pulgadas)	20"							

## PESO

En vacío en orden de marcha (MVODM)	1 428 <sup>(1)</sup> /1 495 <sup>(2)</sup>	1 430 <sup>(1)</sup> /1 485 <sup>(2)</sup>	1 430	1 430 <sup>(1)</sup> /1 532 <sup>(2)</sup>	1 501 <sup>(1)</sup> /1 540 <sup>(2)</sup>	1 508 <sup>(1)</sup> /1 540 <sup>(2)</sup>	1 540 <sup>(1)</sup> /1 601 <sup>(2)</sup>	1 539 <sup>(1)</sup> /1 660 <sup>(2)</sup>
Máxima autorizada (MMAC)	2 031 <sup>(1)</sup> /2 244 <sup>(2)</sup>	2 021 <sup>(1)</sup> /2 252 <sup>(2)</sup>	1 996	2 046 <sup>(1)</sup> /2 298 <sup>(2)</sup>	2 097 <sup>(1)</sup> /2 306 <sup>(2)</sup>	2 116 <sup>(1)</sup> /2 300 <sup>(2)</sup>	2 123 <sup>(1)</sup> /2 354 <sup>(2)</sup>	2 133 <sup>(1)</sup> /2 378 <sup>(2)</sup>
Total en circulación autorizada (MTR)	3 531 <sup>(1)</sup> /3 744 <sup>(2)</sup>	3 521 <sup>(1)</sup> /3 752 <sup>(2)</sup>	3 496	3 546 <sup>(1)</sup> /3 798 <sup>(2)</sup>	3 597 <sup>(1)</sup> /3 806 <sup>(2)</sup>	3 616 <sup>(1)</sup> /3 800 <sup>(2)</sup>	3 623 <sup>(1)</sup> /3 854 <sup>(2)</sup>	3 633 <sup>(1)</sup> /3 878 <sup>(2)</sup>
Carga útil (CU)***	603 <sup>(1)</sup> /749 <sup>(2)</sup>	591 <sup>(1)</sup> /767 <sup>(2)</sup>	566	616 <sup>(1)</sup> /766 <sup>(2)</sup>	596 <sup>(1)</sup> /766 <sup>(2)</sup>	608 <sup>(1)</sup> /760 <sup>(2)</sup>	583 <sup>(1)</sup> /753 <sup>(2)</sup>	594 <sup>(1)</sup> /718 <sup>(2)</sup>
Masa máxima remolcable con freno	1 500/1 850	1 500/1 850	1 500/1 850	1 500/1 850	1 500/1 850	1 850	1 500/1 850	1 500/1 850
Masa máxima remolcable con freno (12% pendiente)	1 850	1 850	1 850	1 850	1 850	1 850	1 850	1 850
Masa máxima remolcable sin freno	750	750	750	750	750	750	750	750
Máxima carga sobre techo (kg)	80	80	80	80	80	80	80	80

\* Solo disponible en Nuevo SCENIC. \*\* Solo disponible en Nuevo SCENIC 7 plazas \*\*\* Según carrocería y nivel de equipamiento (1) Nuevo Scénic (2) Nuevo Grand Scénic 7p

# Equipamientos & opciones

	LIFE	INTENS	ZEN	EDITION ONE
<b>SEGURIDAD Y AYUDAS A LA CONDUCCIÓN</b>				
<b>SEGURIDAD</b>				
ABS con ayuda a la frenada de emergencia (SAFE)	●	●	●	●
Airbags frontales de conductor y pasajero (airbag de pasajero desconectable)	●	●	●	●
Airbags laterales de pelvis / tórax del conductor y pasajero delantero	●	●	●	●
Airbags de cortina de cabeza en las plazas delanteras y traseras	●	●	●	●
Alerta de cinturón de seguridad no abrochado (1ª y 2ª fila)	●	●	●	●
Bloqueo automático de puertas con el vehículo en marcha	●	●	●	●
Cinturones de seguridad del conductor y pasajero regulables en altura y con doble pretensor	●	●	●	●
Control dinámico de la trayectoria (ESC) con ayuda al arranque en pendiente	●	●	●	●
Detector de fatiga	-	-	●	●
Detector de ángulo muerto	-	-	Pack City	Pack City
Fijaciones Isofix en el asiento del pasajero y en las 2 plazas laterales de la 2ª fila	●	●	●	●
Kit de reparación de neumáticos	●	●	●	●
Retrovisores exteriores antiescarcha con luces LED de intermitente	●	●	●	●
Rueda de repuesto <sup>(1)</sup>	○	○	○	○
Sistema de vigilancia de la presión de los neumáticos	●	●	●	●
<b>SISTEMAS DE AYUDA A LA CONDUCCIÓN</b>				
Alerta distancia de seguridad	-	-	Pack Cruise	Pack Safety / o
Alerta por exceso de velocidad con reconocimiento de las señales de tráfico	●	●	●	●
Asistente mantenimiento de carril	-	-	Pack Cruise	Pack Safety / o
Aviso por cambio involuntario de carril	-	●	●	●
Conmutación automática de las Luces carretera/cruce	-	●	●	●
Easy Park Assist	-	-	Pack City	Pack City
Frenada de emergencia asistida con detección de peatones	●	●	●	●
Head-up display a color	-	-	Pack Night / o	Pack Safety / o
Regulador de velocidad adaptativo <sup>(2)</sup>	-	-	Pack Cruise	Pack Safety / o
Regulador - Limitador de velocidad	●	●	-	●
Sensor de aparcamiento delantero & trasero	-	Pack Easy	-	-
Sensor de aparcamiento delantero & trasero con cámara	-	-	●	●
Sensor de aparcamiento lateral	-	-	Pack City	Pack City
<b>CONDUCCIÓN</b>				
Freno de parking asistido	-	●	●	●
Ordenador de a bordo	●	●	●	●
Renault MULTI-SENSE (con iluminación de ambiente según elección)	-	-	●	●
<b>CONFORT &amp; MULTIMEDIA</b>				
<b>CONFORT</b>				
Asiento conductor con regulación en altura	●	●	●	●
Asiento conductor con regulación lumbar	-	●	●	●
Asiento conductor con regulación lumbar eléctrica + función masaje	-	-	-	●
Asientos delanteros calefactables	-	-	-	○
Asientos delanteros con regulación eléctrica	-	-	-	○
Asiento pasajero abatible con regulación en altura y lumbar + mesas en los respaldos de los asientos delanteros	-	-	●	●
Asiento del pasajero abatible <sup>(3)</sup>	-	Pack Flexy	●	●
Bandeja cubreequipajes rígida articulada en 2 partes (Scénic) o bandeja cubreequipajes deslizante (G.Scénic)	●	●	●	●
Bandejas Easy Life en los respaldos de los asientos delanteros	-	Pack Flexy	●	●
Banqueta trasera 1/3-2/3 deslizante y abatible manualmente bajo suelo plano	●	●	-	-
Bolsillos en los respaldos de los asientos delanteros	-	●	●	●
Climatización automática bizona con captador de toxicidad y filtro de olores/partículas	-	●	●	●
Climatización manual	●	-	-	-
Consola central fija con espacios de organización	●	-	-	-
Consola central deslizante Easy Life con reposabrazos	-	●	●	●
Cortinas parasol laterales 2ª fila	-	Pack Easy	●	●
Elevavinas delanteros eléctricos e impulsionales	●	●	●	●
Encendido automático de luces y sensor de lluvia	-	●	●	●
Espacios portaobjetos bajo los pies (2 delante y 2 detrás)	●	●	●	●
Función Follow-me home	●	●	●	●

	LIFE	INTENS	ZEN	EDITION ONE
Guantera Easy Life (iluminada y refrigerada)	-	Pack Flexy	●	●
Modularidad One-Touch	-	Pack Flexy	●	●
Reposacabezas delanteros / traseros regulables en altura	●	●	●	●
Reposacabezas delanteros / traseros confort	-	-	-	●
Retrovisor interior electrocromado	-	Pack Look	Pack Look	●
Retrovisores exteriores abatibles eléctricamente	-	Pack Easy	●	●
Tarjeta Renault Manos Libres	-	●	●	●

## MULTIMEDIA

Radio Bluetooth® con pantalla 4,2", 6 altavoces, reconocimiento de voz, tomas USB & jack	●	-	-	-
Radio Bluetooth® con pantalla táctil 7", 6 altavoces, reconocimiento de voz, tomas USB & jack	-	●	-	-
Sistema Multimedia & Navegación R-LINK 2 con patalla táctil 8,7"	-	-	●	-
Sistema Multimedia & Navegación R-LINK 2 con patalla táctil 8,7" & Sonido Bose Sound System	-	-	-	●

## DISEÑO

### DISEÑO INTERIOR

Tablero de a bordo TFT 7" a color personalizable	-	●	●	●
Tapicería tejido carbón oscuro	●	●	-	-
Tapicería mixta tejido/TEP carbón oscuro	-	-	●	●
Tapicería mixta tejido/TEP marrón	-	-	○	-
Tapicería mixta cuero*/TEP oscuro	-	-	○	○
Tapicería mixta cuero*/TEP claro	-	-	○	○
Tiradores interiores cromados	●	●	●	●
Volante de cuero* nappa	-	-	-	○
Volante regulable en altura y profundidad	●	●	●	●
Volante y pomo de palanca de velocidades en cuero*	-	●	●	●

### DISEÑO EXTERIOR

Acabado cromado en la rejilla de la calandra	-	-	●	●
Barras techo longitudinales (Grand Scénic)	-	●	●	●
Cristales laterales sobretintados	-	Pack Look	Pack Look	●
Embellecedores 20" Cover	●	-	-	-
Faros antiniebla	-	●	●	●
Faros delanteros Full LED Pure Vision	-	-	Pack Night	●
Faros traseros con tecnología LED 3D Edge Light	●	●	●	●
Firma luminosa delantera LED en forma de C	●	●	●	●
Llantas aleación 20" Silverstone	-	●	-	-
Llantas aleación 20" Exception Aérodesign	-	-	●	-
Llantas aleación 20" Quartz	-	-	-	●
Marco de las ventanas en cromado	-	●	●	●
Pintura bi-tono (techo y retrovisores en negro Brillante o gris Casiopea en función del color de carrocería)	-	○	○	●
Pintura metalizada o metalizada especial	○	○	○	○
Protecciones inferiores de las puertas en cromado	-	●	●	●
Retrovisores exteriores color carrocería	●	●	●	-
Stripping Edition One	-	-	-	●
Techo fijo panorámico <sup>(4)</sup>	-	Pack Look	Pack Look	●
Tiradores de puerta color carrocería	●	●	●	●

### PACKS DE OPCIONES

Pack City: Easy Park Assist + Sensor aparcamiento lateral + Detector de ángulo muerto	-	-	○	○
Pack Cruise: Regulador de velocidad adaptativo + Alerta distancia de seguridad + Asistente mantenimiento de carril	-	-	○	-
Pack Easy: Sensor aparcamiento delantero y trasero + Retros abatibles eléctricamente + Cortinas laterales traseras	-	○	-	-
PACK FLEXY: Asiento pasajero abatible & mesas/bandejas en los respaldos de los asientos delanteros + Modularidad One-Touch + Guantera Easy Life + Predisposición red maletero (no la red)	-	○	-	-
Pack Look: Techo fijo panorámico + Cristales traseros sobretintados + Retrovisor interior electrocromado	-	○	○	-
Pack Night: Faros delanteros Full LED + Head-up display a color	-	-	○	-
Pack Safety: Regulador de velocidad adaptativo + Head-up display a color + Alerta distancia de seguridad + Asistente mantenimiento de carril	-	-	-	○

● : serie; ○ : opción; - : no disponible. \*Cuero de origen bovino. Los asientos están revestidos en cuero en las caras delanteras del asiento, respaldo, reposacabezas y refuerzos laterales. El resto de partes están revestidas en tejido.

(1) Incompatible con la futura versión Hybrid Assist del G.Scénic 7p

(2) No disponible en las versiones gasolina ni en la versión Hybrid Assist

(3) No compatible con la tapicería de cuero

(4) Implica retrovisor interior electrocromado y cristales traseros sobretintados

# Dimensiones

## SCENIC



## GRAND SCENIC 7 PLAZAS



	Nuevo Scénic	Nuevo G.Scénic 7p (config. 7p)	Nuevo G.Scénic 7p (config. 5p)	
<b>PLANO LADO (mm)</b>				
A	Longitud total	4406	4634	
B	Batalla	2734	2804	
C	Voladizo delantero	931	931	
D	Voladizo trasero	741	899	
E	Anchura de vía delantera	1602	1602	
F	Anchura de vía trasera	1596	1596	
G	Anchura total sin retrovisores exteriores	1866	1866	
G1	Anchura total con retrovisores exteriores	2128	2128	
H	Altura en vacío con o sin barras de techo	1653	1655	
H1	Altura con portón abierto en vacío	2069	2062	
J	Altura umbral en vacío	686	680	
K	Altura libre al suelo en carga	170	117	
L	Longitud útil de la 2ª fila	212	109	255
L1	Longitud útil de la 3ª fila	-	128	-
M	Anchura interior delantera	1526	-	1526
M1	Anchura interior trasera de la fila 2ª fila	1488	1484	1478
M2	Anchura interior trasera de la fila 3ª fila	-	-	1275
N	Anchura de acceso delantero	1494	-	1494
N1	Anchura de acceso trasero de la 2ª fila	1388	1417	1399
N2	Anchura de acceso trasero de la 3ª fila	-	1218	-
P	Altura bajo techo a 14° de la 1ª fila (techo fijo panorámico)	918 (923)	-	918 (923)
P1	Altura bajo techo a 14° de la 2ª fila (techo fijo panorámico)	869 (856)	885 (879)	878 (867)
P2	Altura bajo techo a 14° de la 3ª fila	-	814	-
Y	Entrada máxima del maletero	1069	-	1087
Y1	Entrada inferior del maletero	1043	-	1036
Y2	Anchura inferior entre pasos de rueda	1092	-	1088
Z	Altura entrada de maletero	773	-	787
Z1	Longitud de carga tras asientos de la 2ª fila	625	-	840
Z2	Longitud de carga tras asientos de la 3ª fila	-	419	-
Z3	Altura bajo bandeja	580	450	428
Z4	Longitud de carga máxima (asiento del pasajero abatido)	2618	-	2847

### VOLUMEN DEL MALETERO (dm<sup>3</sup>)\*

Volumen del maletero VDA	506 <sup>(1)</sup>	189 <sup>(2)</sup>	533 <sup>(1)</sup>
--------------------------	--------------------	--------------------	--------------------

\* incluyendo el kit de reparación de neumáticos

(1) volumen maletero bajo bandeja (con 2ª fila asientos posición atrasada)

(2) volumen maletero con 3ª fila de asientos

# Servicios Renault. Efecto tranquilidad

## Contratos De Mantenimiento Renault

¿Quieres ganar tiempo y sentirte tranquilo?

Elije un mantenimiento programado.

Hay momentos y situaciones en las que tu Renault necesita una atención especial: la revisión periódica, la reposición del nivel de los líquidos, el control del desgaste de las piezas y su sustitución si fuera necesaria, conforme a las recomendaciones del fabricante.

100% tranquilidad:

- Experiencia y profesionalidad de la Red Renault y calidad de las piezas originales Renault.
- Mayor valor residual del vehículo.
- Costes de mantenimiento reducidos.

## Las Garantías

### Conduce tranquilo.

Disfruta de una garantía del Constructor durante 2 años/kilometraje ilimitado, reparación gratuita en piezas y mano de obra, asistencia 24 h en caso de inmovilización con reparación in situ o traslado, una Garantía Pintura durante 3 años con kilometraje ilimitado, una Garantía Anticorrosión durante 12 años con kilometraje ilimitado.

### Contratos de Extensión de Garantía

En Renault, desde el momento de la compra de un vehículo nuevo o de ocasión nos hacemos cargo de todas las reparaciones y la sustitución de piezas mecánicas, eléctricas y electrónicas defectuosas. La extensión de la garantía prolonga los beneficios de la garantía del fabricante. Para que ganes en tranquilidad.

Circula sin preocupaciones:

- Tu vehículo siempre en manos de la mejor red de expertos.
- Piezas originales en todas las reparaciones.
- Una garantía hasta 5 años o 100.000 kilómetros para particulares.

## Servicios Conectados

Con Renault R-LINK 2, reconocido como el mejor sistema multimedia europeo\*, tendrás a tu alcance una amplia gama de servicios dentro de tu vehículo. Innovadores y muy intuitivos, te ofrecen todas las funcionalidades disponibles en la actualidad: sigue conectado al mundo exterior y disfruta de las ayudas a la conducción y las alertas de seguridad más eficaces para moverte con total tranquilidad.

### Vivir lo mejor:

- Navegación: cartografías preinstaladas en tu vehículo incluyendo las actualizaciones durante el primer año. Después, solo tienes que prolongar tu suscripción para descargar las actualizaciones desde My Renault.
- Info trafic: Visualiza el estado del tráfico en tiempo real.
- Catálogo de aplicaciones: inventa a cada instante la vida a bordo con la descarga de nuevas aplicaciones como Coyote y Michelin, entre otras.

\*Fuente estudio SBD 2 014.



## **La Red Renault se compromete a:**

- Responder a las peticiones por internet en menos de 24 horas (de lunes a viernes).
- Que pueda probar un vehículo de la gama que usted elija en el plazo máximo de 2 días laborables (excepto modelos especiales).
- Mantenerle informado del estado de su pedido hasta la fecha de entrega.
- Entregarle su vehículo reparado en el plazo acordado y al precio convenido.
- Ofrecerle las operaciones extras realizadas sin su consentimiento.
- Garantizar durante un año toda intervención facturada en nuestros talleres en piezas y mano de obra, sin límite de kilometraje.
- Premiar su fidelidad y confianza, con las ventajas exclusivas de la tarjeta visa renault.
- Garantizar su movilidad ofreciéndole siempre un vehículo de sustitución o una solución alternativa.





# Una oferta diversificada

## Energy TCe 130 Control con soltura

Gracias al turbo, el motor de gasolina Energy TCe 130 es capaz de proporcionar una gran potencia. Flexible y reactivo a bajos regímenes, sabe combinar un consumo reducido con un enorme placer de conducción.

## Energy dCi 160 EDC\* Grandes sensaciones

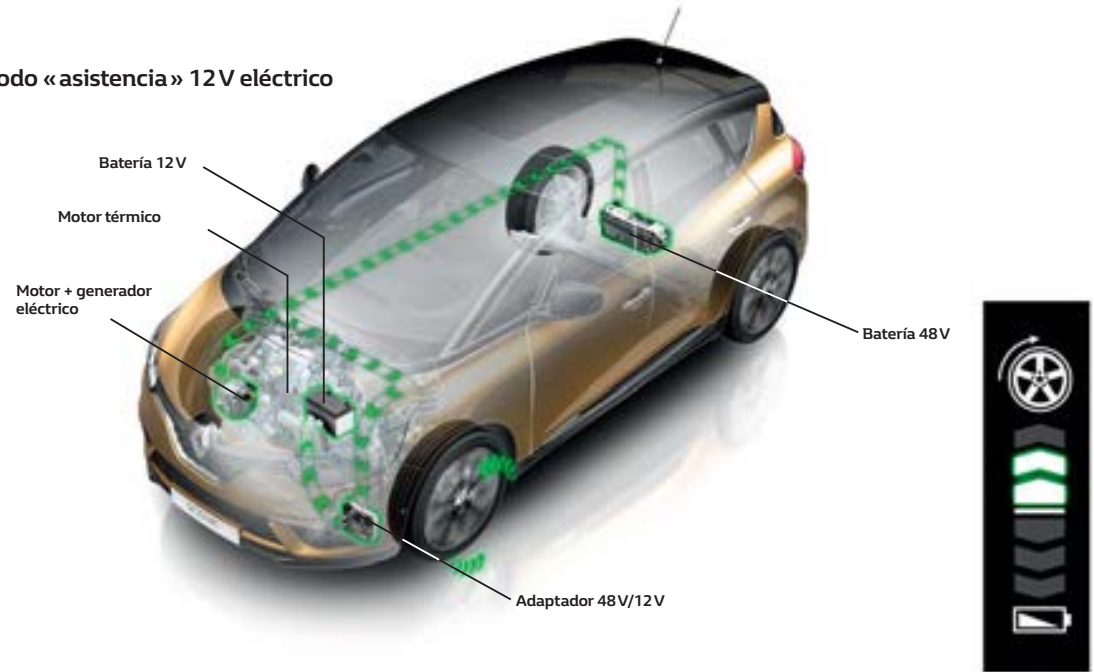
Reactividad, vivacidad y armonía son las características principales del motor Twin Turbo 160 cv. La caja automática de doble embrague EDC con 6 velocidades aumenta, incluso aún más, el placer de conducir. Sin comprometer en ningún momento la relación potencia/consumo, la conducción es dinámica, fluida y especialmente eficaz, gracias al conjunto de tecnologías que combina.

\*disponible únicamente en Nuevo G.Scénic

## Energy dCi 130 Confort y eficacia

El motor Energy dCi 130 hace honor a su nombre. Centra sus prestaciones en la eficacia del día a día con sus 130 cv y su caja manual de 6 velocidades. Satisface plenamente a los que buscan una utilización económica sin renunciar al placer de conducción.

### Modo «asistencia» 12V eléctrico



### Sistema Hybrid Assist\*

Propuesto sobre el motor Diesel dCi 110 y asociado a una caja manual de 6 velocidades, el nuevo Hybrid Assist es un revolucionario sistema que optimiza el consumo. ¿Su secreto? Un motor eléctrico asiste al motor térmico que permanece en continuo funcionamiento. Permitiendo recuperar energía en las fases de deceleración y frenado, este sistema sencillo y fiable funciona con una batería de 48 V.

\*Próxima comercialización

Nuevo Renault SCENIC y GRAND SCENIC

Crea algo nuevo cada día






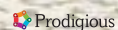
SCENIC

Prolonga la experiencia Nuevo Renault SCENIC & GRAND SCENIC  
en [www.renault.es](http://www.renault.es)



La presente publicación ha sido concebida para que su contenido sea exacto en la fecha de impresión y, en ocasiones, sus fotografías han sido realizadas a partir de preseries o prototipos. Consulte con su concesionario local para recibir las informaciones más recientes. Dentro de su política de mejora continua de sus productos, Renault se reserva el derecho en todo momento de hacer modificaciones en las especificaciones y en los vehículos descritos y representados. Estas modificaciones serán notificadas a los concesionarios Renault en la mayor brevedad posible. Según los países de comercialización, las versiones pueden diferir y algunos equipamientos pueden no estar disponibles (de serie, en opción o como accesorio). Debido a los límites de las técnicas de impresión, los colores reproducidos en el presente documento pueden diferir ligeramente de los colores reales de pintura o de materiales de decoración interior. Todos los derechos reservados. La reproducción bajo cualquier forma o por cualquier medio de la presente publicación está prohibida sin la autorización por escrito de Renault.

Renault recomienda 

 Crédits photo: A. Bernier, Y. Brossard, M. Schnabel, E. Schmill, © Renault Marketing 3D-Commerce - Printed in EC - 000 3068.200 - Octobre 2016.

Renault s.a.s. Société par actions simplifiée au capital de 533 941 113,00€ / 13-15 quai Le Gallo - 92100 Boulogne-Billancourt Cedex - R.C.S. Nanterre B 780 129 987 / Tél.: 0810 40 50 60.