



**RENAULT**  
Passion for life

Nouveaux  
Renault **SCENIC & GRAND SCENIC**



Les visuels et les textes sont génériques de l'ensemble de la gamme Renault SCENIC.  
Pour connaître le contenu des équipements et des options, consultez les tableaux détaillés dans la partie CARLAB.





# Nouveaux SCENIC et GRAND SCENIC, les monospaces réinventés

C'est beau d'être parents aujourd'hui. Et de pouvoir conduire ses enfants dans une ère nouvelle, celle de l'après-monospace. Avec la nouvelle génération de SCENIC, l'innovation est partout : que ce soit son design totalement revisité pour une allure très séduisante ou son ingénieuse modularité qui s'adaptera à tous les usages de votre famille, ou encore l'intégration des dernières technologies développées par Renault pour apporter confort, sérénité et connectivité à votre conduite. Pour répondre aux besoins des familles d'aujourd'hui et de demain, SCENIC et GRAND SCENIC se sont réinventés.







# Modernité affichée

L'originalité, les idées neuves font partie de l'ADN de Nouveaux SCENIC et GRAND SCENIC. Avec leurs roues 20" «tall & narrow» à faible résistance au roulement, favorables aux économies d'énergie, ils présentent des proportions inédites pour un véhicule de série. Ils proposent également une gamme de jantes complète comme, par exemple, les jantes Exception Aerodesign avec des add-ons au look aérodynamique. La finition bi-ton met d'ailleurs parfaitement en valeur les formes revisitées de ces deux nouveaux monospaces. Les phares avant en forme de «C» sont équipés – sur certaines versions – de la technologie «Full LED Pure Vision». Quant aux feux arrière, ils offrent un effet 3D avec la technologie Edge Light. Une signature lumineuse réellement distinctive.







## Suite familiale

Pensés pour assurer le bien-être des passagers et du conducteur, Nouveaux SCENIC et GRAND SCENIC se veulent toujours plus astucieux. Leurs habitacles éclairés par un toit panoramique en verre forment des espaces de vie lumineux, plus spacieux encore chez GRAND SCENIC avec ses 7 places disponibles. De nombreux équipements facilitent le quotidien : exemple, le système Renault Modularité Instantanée One-Touch, qui permet, d'une simple pression sur le nouvel écran tactile Renault R-LINK 2 (ou depuis la commande de coffre), de rabattre les sièges arrière pour obtenir un plancher plat facile à charger. La banquette arrière (2/3-1/3), avec ses places arrière bien marquées, coulisse pour une utilisation optimale de l'habitacle.

# Des idées bien rangées



Avec 63l disponibles, Nouveaux SCENIC et GRAND SCENIC détiennent un record, celui du plus important volume de rangement. Première démonstration avec la console coulissante Easy Life, équipement iconique de SCENIC : avec ses 13l de rangement, elle permet de choisir «sa» configuration intérieure : ambiance cockpit orientée conducteur en position avancée ; ou espace de partage pour toute la famille en position reculée. Devant, l'espace de rangement avec accoudoir intégré est éclairé. Derrière, en plus d'un bac amovible, on trouve deux prises USB, une prise jack et une prise 12 volts. C'est bien simple, on dirait que ce sont des enfants qui l'ont inventée. Autre astuce, le tiroir Easy Life offre une grande capacité (11,5l), une fonction réfrigérée et coffre-fort. Rien de plus simple que d'y ranger ses effets personnels.





# Grand espace de liberté



Confortable, spacieux, modulable à souhait, Nouveau GRAND SCENIC procure une sensation d'espace différente. Ses 7 places facilitent les déplacements familiaux. La banquette coulissante 1/3-2/3 du rang 2 comme les deux sièges indépendants du rang 3 sont escamotables à l'aide de la commande One-Touch. Les capacités de chargement dépassent alors les 533 dm<sup>3</sup> et bénéficient d'un plancher totalement plat.

# Concentré de technologies



Bienvenue dans le cockpit privé de Nouveaux SCENIC et GRAND SCENIC. Centre de contrôle et de services connectés, le nouveau système multimédia R-LINK 2 occupe l'espace avec son écran tactile vertical de 8,7 pouces : intuitif, réactif, il donne accès à de multiples fonctions comme le MULTI-SENSE qui offre un choix parmi cinq modes de conduite et cinq ambiances lumineuses différentes. L'affichage tête haute couleur, lui, permet d'accéder, sans quitter la route des yeux, à l'ensemble des informations utiles à une expérience de conduite sereine. Après tout, les parents aussi ont le droit de se faire plaisir...



INITIALE  
PARIS





# Voyagez en première classe



Design distinctif, finitions exclusives, Nouveaux Renault SCENIC et GRAND SCENIC INITIALE PARIS donnent une autre allure à vos déplacements quotidiens. La carrosserie bi-ton, la calandre diamantée et les jantes alliage 20" renouvellent votre vision du voyage. Habillés d'une teinte spécifique Noire Améthyste, SCENIC et GRAND SCENIC INITIALE PARIS font rimer élégance et modernité.





# Confort et raffinement



À bord des Nouveaux Renault SCENIC et GRAND SCENIC INITIALE PARIS, appréciez le soin particulier apporté à chaque détail. Les sièges, revêtus de cuir Nappa Noir ou d'un camaïeu de gris, et les matériaux soigneusement sélectionnés participent à cette ambiance raffinée. En ville comme sur de longs parcours, partagez le plaisir de rouler en toute sérénité.



## Voyages connectés

Avec la tablette connectée Renault R-LINK2 et son grand écran capacitif vertical 8,7 pouces, vous allez vous en donner à cœur joie. Face à vous, à portée de main, vous disposez d'une véritable tour de contrôle et de décision digitale... La fonction Véhicule vous invite à profiter du système MULTI-SENSE, de la modularité des sièges arrière One-Touch, et des différentes aides à la conduite. Avec la fonction Navigation, à vous la cartographie TomTom et le service TomTom Traffic. Bénéficiez également de la téléphonie mains-libres via Bluetooth® et de l'accès à vos sons préférés dans la partie multimédia.

Ce n'est pas tout, Renault R-LINK2 va plus loin en vous proposant un éventail d'applications et de fonctionnalités aussi simples à utiliser et à customiser que sur votre tablette personnelle; vous retrouvez applications et services connectés, dans le R-LINK store. Et pour ne rien perdre de vos préférences ou de celles de votre entourage, le système mémorise jusqu'à 6 profils de réglages différents (climatisation, sièges, etc.). Avec Apple CarPlay™, accédez facilement aux appli de votre smartphone compatibles avec la situation de conduite, directement depuis l'écran R-LINK2. Idéal pour les grandes familles.





# Intelligence embarquée



Le vrai plaisir passe par la sérénité. En mettant à votre disposition les toutes dernières technologies d'aides à la conduite, essentielles à la sécurité et au confort de tous, ces deux Nouveaux SCENIC rendent vos déplacements plus tranquilles et plus responsables. Ainsi, l'alerte détection de fatigue veille sur vous et rassure votre famille. L'assistant maintien de voie exerce une correction sur le volant si votre monospace s'écarte de sa trajectoire sans que vous ayez actionné le clignotant. Quant au freinage actif d'urgence (AEBS) avec détection de piétons, il rend plus sûre la conduite en ville.

# Assistants personnels

Nouveaux SCENIC et GRAND SCENIC vous assistent en toutes situations. L'aide au démarrage en côte facilite votre conduite. Les feux Full LED sécurisent les trajets nocturnes : à l'approche d'autres véhicules, ils passent automatiquement en feux de croisement, et avec la fonction cornering, l'éclairage suit la courbure de la route. Quant aux dernières technologies ESC (stabilité électronique) et ABS (antipatinage), elles permettent de conserver la maîtrise de votre véhicule quelles que soient les conditions d'adhérence.



## Alerte détection de fatigue

Grâce à son système d'analyse de trajectoire, Nouveau Renault SCENIC détecte toute anomalie liée à la fatigue et vous alerte.



## Easy Park Assist

Garez-vous facilement en créneau, en épi ou en bataille. Grâce à ses capteurs, le système mesure l'espace disponible avant de prendre la main sur la direction pendant la manœuvre.



### Régulateur de vitesse adaptatif

Gardez vos distances avec le véhicule qui vous précède. Le régulateur de vitesse adaptatif ajuste automatiquement la vitesse réglée afin de maintenir un écart de sécurité.



### Reconnaissance des panneaux de signalisation avec alerte de survitesse

Le système permet d'adapter votre conduite en fonction des données de signalisation recueillies par la caméra. Vous êtes informé par une alerte visuelle sur le tableau de bord.



**1. Affichage instrumentation.** À chaque mode, son style d'affichage et ses informations. **2. Climatisation automatique bi-zone.** Maîtrisez la température à bord et l'économie d'énergie en mode ECO. **3. Ambiance lumineuse.** Faites l'expérience du plaisir immersif en sépia, vert, bleu, rouge ou violet. **4. Siège conducteur massant.** Spécificité du mode Confort, l'intensité modulable du massage réserve un bien-être extrême. **5. Effort volant.** Vous disposez d'une direction assistée intelligente. La résistance du volant tient compte du mode de conduite choisi. **6. Réponse moteur.** Comme si vous changiez de véhicule, la réactivité d'accélération diffère suivant le mode choisi. **7. Sonorité moteur.** Du plus apaisant au plus tonique. En parfaite cohérence avec vos envies dynamiques.

# Sensations de conduite

Vous êtes plein d'idées, vos envies évoluent, un jour vous avez l'esprit sportif, le lendemain l'humeur espiègle. Avec le système MULTI-SENSE, adaptez la conduite de votre Nouveau SCENIC à votre sentiment du moment : en actionnant la commande positionnée sur la console centrale, accédez à un choix de cinq modes différents : Neutre, Sport, Confort, Personnalisé, ECO. MULTI-SENSE agit instantanément. La réponse du moteur, la sensibilité de la pédale d'accélérateur, le temps de passage des vitesses, la fermeté de la direction, la fonction massage du siège conducteur, l'ambiance lumineuse de l'habitacle changent complètement ! Sépia, rouge, bleu, violet, vert, les couleurs du guide lumineux central, des points lumineux dans des panneaux de portes avant et arrière, des écrans du tableau de bord et de la tablette R-LINK 2 se transforment pour refléter votre tempérament du moment. Comme si vous aviez à disposition cinq monospaces différents...





# Son Bose® Surround sur mesure

Les ingénieurs de Bose® et de Renault ont travaillé ensemble pour élaborer un son Surround sur mesure pour Nouveau SCENIC. 13 haut-parleurs haute performance idéalement positionnés dans l'habitacle transformant Nouveau SCENIC en un grand auditorium. Grâce au haut-parleur central avant, voix et instruments sont rendus avec réalisme et finesse. Les haut-parleurs de Surround combinés à la technologie Surround de Bose® donne à l'expérience sonore une dimension totalement unique et immersive. Chaque passager de Nouveau SCENIC est transporté et envouté par la musique.





# Du rangement avant tout



Véritables champions du rangement intelligent, SCENIC et GRAND SCENIC proposent, outre le grand volume de la console coulissante centrale et du tiroir Easy Life, de nombreux espaces pratiques. Un exemple, le compartiment sous plancher qui permet de ranger discrètement ce que vous n'utilisez qu'occasionnellement. En plus de la modularité instantanée One-Touch permettant de rabattre à souhait les sièges arrière en un plancher plat, le siège passager avant peut également être mis en position tablette : idéal pour une longueur de chargement maximisée.



# Carlab

**Chromo zone** Les couleurs de votre Renault SCENIC et GRAND SCENIC

**Atelier créatif** Les ambiances intérieures et les équipements

**Accessoires** Les équipements qui signent un style

**Roue libre** Les motorisations

**Équipements & options** La liste complète

**Dimensions** Volume et plans cotés

# Chromo zone



Blanc Glacier (XUF/369)\*



Beige Dune (XUJ/HNP)



Blanc Nacré (XUI/QNC)\*\*



Rouge Carmin (XUM/NPF)



Gris Cassiopée (XNK/KNG)



Jaune Miel (XUO/EPA)<sup>(1)</sup>\*\*



Bleu Céleste (XUK/RPQ)



Noir Étoile (XUP/GNE)



Bleu Cosmos (XUL/RPR)



Gris Platine (XNM/D69)



Brun Vison (XVR/CNM)<sup>(2)</sup>



Noir Améthyste (XWC/GNG)<sup>(3)</sup>

\* Peinture non-métallisée.

\*\* Peinture métallisée spéciale.

(1) Seulement sur Scénic.

(2) Seulement sur Grand Scénic.

(3) Teinte spécifique INITIALE PARIS.

# Atelier créatif

## LIFE



Jantes 20" avec enjoliveurs de roues Aerodesign

### ÉQUIPEMENTS DE SERIE

- ABS avec assistance au freinage d'urgence
- Aide au démarrage en côte HSA
- Airbag conducteur à retenue programmée
- Airbag passager à retenue programmée, déconnectable
- Airbags latéraux avant
- Airbags rideaux avant et arrière
- Appuis-tête arrière, réglables en hauteur
- Appuis-tête avant à protection rapprochée, réglables en hauteur
- Banquette arrière coulissante avec 3 assises indépendantes de largeur équivalente, dispositif anti-sous-marinage et rabattable 1/3-2/3 (assise et dossier)
- Ceintures de sécurité arrière 3 points avec limiteur d'effort intégré aux places latérales
- Ceintures de sécurité avant avec double prétensionneur, réglables en hauteur
- Condamnation automatique des portes en roulant
- Condamnation centralisée des portes avec télécommande à radiofréquence
- Conditionnement d'air manuel
- Conduits d'air aux places arrière
- Console centrale fixe de rangement entre les sièges avant
- Contrôle dynamique de conduite ESC avec système antipatinage ASR
- Éclairage du coffre
- Éclairage extérieur d'accompagnement
- Essuie-glaces avant à cadencement variable
- Feux de jour avant à LED
- Fonction ÉCO-mode
- Freinage actif d'urgence AEBS avec détection piétons
- Indicateur de température extérieure
- Jantes 20" avec enjoliveurs de roues « Aerodesign »
- Kit de regonflage des pneus avec compresseur
- Lève-vitres avant et arrière électriques avec commande à impulsion
- Miroir de courtoisie côté conducteur et passager
- Ordinateur de bord
- Pare-brise acoustique (Diesel)
- Poignées de portes extérieures ton carrosserie
- Poignées de portes intérieures « chrome »
- Prise accessoires 12V
- Radio tuner DAB, Bluetooth®, Plug & Music, 6 HP avec commande au volant
- Reconnaissance des panneaux de signalisation avec alerte de survitesse
- Régulateur et limiteur de vitesse
- Rétroviseurs extérieurs électriques et dégivrants, ton carrosserie
- Sellerie tissu « Life »
- Siège conducteur réglable en hauteur
- Système d'attache Isofix pour siège enfant aux places passager avant et latérales arrière
- Système de surveillance de pression des pneus
- Vitres teintées
- Volant réglable en hauteur et en profondeur

# ZEN



Jantes alu 20" Silverstone



Sellerie tissu « Zen »

## ÉQUIPEMENTS DE SERIE = LIFE +

- Accoudoir central arrière
- Barres de toit longitudinales en chrome satiné (Grand Scénic)
- Carte Renault d'entrée et de démarrage mains-libres
- Commutation automatique des feux de route/croisement
- Conditionnement d'air automatique bi-zone avec capteur de toxicité
- Essuie-glaces avant à détecteur de pluie
- Frein de parking assisté
- Jantes alu 20" « Silverstone »
- Miroirs de courtoisie éclairés
- Poches aumônières au dos des sièges avant
- Pommeau de levier de vitesses cuir
- Projecteurs antibrouillard
- Projecteurs avant à allumage automatique
- Sellerie tissu « Zen »
- Siège conducteur avec réglage lombaire
- Sièges arrière individuels escamotables en 3<sup>ème</sup> rangée (Grand Scénic)
- Tableau de bord TFT couleur 7"
- Tiroir de rangement sous le siège conducteur
- Volant cuir

# Atelier créatif

## INTENS



Jantes alu 20" Exception



Sellerie tissu / cuir d'imitation « Bose »

### ÉQUIPEMENTS DE SERIE = ZEN +

- Accoudoir central arrière
- Aide au stationnement avant et arrière
- Alerte de détection de fatigue
- Alerte de franchissement de ligne avec assistant au maintien de voie
- Console centrale coulissante avec accoudoir
- Jantes alu 20" « Exception »
- Modularité One-Touch
- Prise accessoires 12V arrière
- Renault MULTI-SENSE
- Renault R-LINK 2 : tablette multimédia avec écran couleur tactile 7", commande au volant, reconnaissance vocale, navigation TomTom® LIVE, cartographie Europe, radio dual tuner DAB Auditorium, Bluetooth®, Plug & Music, compatible avec Apple CarPlay™, 6 HP et services internet « LIVE +Connectivity » pendant 3 ans
- Rétroviseurs extérieurs rabattables électriquement
- Rideaux pare-soleil latéraux arrière
- Sellerie tissu/cuir d'imitation « Bose »
- Siège passager avant réglable en hauteur avec réglage lombaire et fonction mise en tablette
- Tablettes aviation au dos des sièges avant
- Tiroir Easy Life éclairé et réfrigéré

## BOSE EDITION



Jantes alu 20" Quartz



Sellerie tissu / cuir d'imitation « Bose »



Sellerie cuir carbone foncé (option)



Sellerie cuir gris clair (option)

### ÉQUIPEMENTS DE SERIE = INTENS +

- Appuis-tête relax avant et arrière
- Bose® Sound System : 11 HP + 1 subwoofer + amplificateur numérique
- Feux additionnels de virage
- Jantes alu 20" « Quartz »
- Miroir de surveillance enfants
- Peinture du toit et des rétroviseurs extérieurs dans une couleur différente de celle de la carrosserie
- Projecteurs avant à LED « Pure Vision »
- Renault R-LINK 2 : tablette multimédia avec écran couleur tactile 8,7", commande au volant, reconnaissance vocale, navigation TomTom® LIVE, cartographie Europe, radio dual tuner DAB Auditorium, Bluetooth®, Plug & Music, compatible avec Apple CarPlay™, 6 HP et services internet « LIVE + Connectivity » pendant 3 ans
- Rétroviseur intérieur jour/nuit automatique
- Sellerie tissu/cuir d'imitation « Bose »
- Siège conducteur avec réglage de la longueur d'assise et fonction massante
- Vitres surteintées à l'arrière
- Volant cuir nappa

# Atelier créatif

## INITIALE PARIS



Jante alu 20" INITIALE PARIS



Sellerie cuir dégradé



Sellerie cuir noir

### EQUIPEMENT DE SERIE = BOSE EDITION +

- Affichage tête-haute
- Alerte de distance de sécurité
- Assistant au maintien de voie
- Avertisseur d'angle mort
- Caméra de recul
- Easy Park Assist
- Jantes alu 20" "INITIALE PARIS"
- Peinture métallisée
- Projecteurs antibrouillard à LED
- Régulateur de vitesse adaptatif (sauf TCe 130)
- Sellerie cuir nappa "INITIALE PARIS" avec effet dégradé gris ou noir
- Sièges avant électriques, chauffants, avec mémoire et réglage de la longueur d'assise

# Accessoires

## Style et Confort



**1. Coques de rétroviseur chromées.** Gagnez en élégance avec la finition chromée des coques de rétroviseurs.

**2. Tapis de coffre réversible.** Sur mesure et de qualité supérieure, il protège durablement votre coffre. Réversible textile/caoutchouc, il convient à tout type d'usage.

**3. Seuils de porte illuminés.** L'éclairage blanc temporisé de vos seuils attire le regard de jour comme de nuit. Leur finition aluminium, signée Renault, protège également les entrées de votre véhicule.

**4. Seuil de coffre.** Habillez et protégez le pare-choc arrière avec ce seuil de coffre.

**5. Pack aménagement coffre.** Le pack aménagement coffre comprend deux accessoires pratiques pour organiser votre coffre et garantir la stabilité de vos bagages. Grâce au box de rangement pliable, à deux compartiments, avec poche latérale et fond renforcé, vous retrouvez en un clin d'œil tous vos objets usuels et gardez votre coffre propre. Avec le séparateur

modulable de coffre, fini les bouteilles et autres objets qui s'entrechoquent. Fixé tout simplement à l'aide d'un velcro sur le tapis de coffre du véhicule, il permet de maintenir bien en place les bagages et autres objets pendant le transport.

**6. Cintre sur appui-tête.** Très utile pour suspendre soigneusement les vêtements au dos du siège avant. Amovible et facile à installer.

**7. Tapis de sol textile Premium.** Apportez une touche de protection supplémentaire à votre véhicule. Sur mesure et personnalisés, ils se fixent rapidement grâce à des clips sécuritaires prévus à cet effet.

**8. Pack pare-soleil complet.** Occultants, ils améliorent votre confort quotidien à l'intérieur du véhicule et ils assurent votre protection optimale contre les rayons de soleil. Faciles à installer et à retirer. Disponible pour l'ensemble des vitres et lunette arrière.

# Accessoires

## Loisirs



**1. Attelage escamotable avec porte-vélos.** Profitez d'un système d'attelage escamotable en un seul mouvement; il devient invisible et préserve le design de votre véhicule. D'origine Renault, il garantit une parfaite compatibilité avec le véhicule. **2. Protection de coffre modulable EasyFlex.** Antidérapante et imperméable. Elle se plie et se déplie en toute simplicité, en s'adaptant à la position des sièges arrière. Une fois complètement dépliée, elle couvre tout l'espace de chargement. **3. Barres de toit aluminium QuickFix avec coffre de toit Urban Loader.** Faciles et rapides à monter sans aucun outil grâce au système de fixation innovant QuickFix. Idéales pour transporter un porte-vélos, un porte-skis ou un coffre de toit et augmenter la capacité de portage du véhicule. **4. Bac de coffre réversible.** Idéal pour transporter facilement divers produits, notamment les objets salissants. Il protège efficacement la moquette d'origine et s'adapte parfaitement à la forme du coffre de votre véhicule. **5. Support smartphone nomade sur aération - Magnétique.** Profitez pleinement et en toute sécurité de votre smartphone lors de la conduite. Petit et discret, le support s'intègre au design de votre véhicule. Son système aimanté permet de fixer votre smartphone d'un simple geste sur les aérateurs de votre véhicule. Amovible, il peut être facilement déplacé d'un véhicule à l'autre.



# Roue libre

	Energy TCe 115	Energy TCe 130	Energy dCi 95 <sup>(1)</sup>	Energy dCi 110	dCi 110 Hybrid Assist	Energy dCi 110 EDC	Energy dCi 130	Energy dCi 160 EDC
<b>HOMOLOGATION</b>								
Puissance fiscale (cv)	7	7	8	8	8	8	9	9
Nombre de places	5/7*	5/7*	5	5/7*	5/7*	5/7*	5/7*	5/7*
<b>MOTEUR</b>								
Norme de dépollution	Euro 6	Euro 6	Euro 6	Euro 6	Euro 6	Euro 6	Euro 6	Euro 6
Cylindrée (cm <sup>3</sup> )	1197	1197	1461	1461	1461	1461	1598	1598
Nombre de cylindres / Nombre de soupapes	4/16	4/16	4/8	4/8	4/8	4/8	4/16	4/16
Puissance maxi kW (ch) à tr/min	85 (116) - 4500	97 (132) - 5500	70 (95) - 4000	81 (110) - 4000	81 (110) - 4000	81 (110) - 4000	96 (131) - 4000	118 (160) - 4000
Couple maxi Nm à tr/min	190 - 2000	205 - 2000	240 - 1750	260 - 1750	260 - 1750	260 - 1750	320 - 1750	360 - 1750
Type d'injection	turbo/direct	turbo/direct	turbo/direct/ common rail	turbo/direct/ common rail	turbo/direct/ common rail	turbo/direct/ common rail	turbo/direct/ common rail	turbo/direct/ common rail
Carburant	essence	essence	diesel	diesel	diesel	diesel	diesel	diesel
Stop & Start	série	série	série	série	série	série	série	série
Filtre à particules	-	-	série	série	série	série	série	série
<b>BOÎTE DE VITESSES</b>								
Type	manuelle	manuelle	manuelle	manuelle	manuelle	automatique	manuelle	automatique
Nombre de rapports avant	6	6	6	6	6	7	6	6
<b>DIRECTION</b>								
Assistance	Direction électrique à assistance variable							
Diamètre de braquage (m) entre trottoirs	11,2/11,4*	11,2/11,4*	11,2	11,2/11,4*	11,2/11,4*	11,2/11,4*	11,2/11,4*	11,2/11,4*
<b>FREINAGE</b>								
Avant	Disques ventilés Ø 320 mm - épaisseur 28 mm							
Arrière	Disques pleins Ø 290 mm - épaisseur 11 mm							
<b>ROUES - PNEUMATIQUES</b>								
Pneumatiques	195/55 R20 95H	195/55 R20 95H	195/55 R20 95H	195/55 R20 95H	195/55 R20 95H	195/55 R20 95H	195/55 R20 95H	195/55 R20 95H
Roue de secours temporaire	option	option	option	option	option	option	option	option
<b>CAPACITÉS</b>								
Réservoir à carburant (l)	52/53*	52/53*	52	52/53*	52/53*	52/53*	52/53*	52/53*
<b>PERFORMANCES</b>								
Vitesse maxi (km/h)	185/195*	195	184	184	184	184	194	208
0-100 km (s)	12"30	11"40	-	12"40	12"90	12"40	11"40	10"70
1000 m départ arrêté (s)	34"00	32"80	-	34"20	34"70	34"10	33"00	32"10
<b>CONSOMMATIONS THÉORIQUES - cycle NEDC</b>								
Emission CO <sub>2</sub> (g/km)	129/136*	129/136*	100	100/104*	94	104	116/119*	118/122*
Catégorie CO <sub>2</sub> /Consommation	B/C*	B/C*	B	B	B	B	C	C
Cycle urbain (l/100 km)	7,2/7,5*	7,2/7,5*	4,2	4,2/4,4*	4,0	4,2	5,1/5,3*	5,0/5,3*
Cycle extra urbain (l/100 km)	5,0/5,3*	5,0/5,3*	3,7	3,7/3,8*	3,4	3,9	4,1/4,2*	4,3/4,4*
Cycle complet (l/100 km)	5,8/6,1*	5,8/6,1*	3,9	3,9/4,0*	3,6	4,0	4,5/4,6*	4,5/4,7*
<b>POIDS (kg)</b>								
Poids à vide en ordre de marche	1503/1570*	1505/1560*	1505	1505/1607*	1583/1615*	1576/1615*	1615/1676*	1614/1735*
Poids maxi autorisé	2031/2244*	2021/2252*	1996	2046/2298*	2116/2301*	2097/2306*	2123/2354*	2133/2378*
Poids total roulant	3531/3744*	3521/3752*	3496	3546/3798*	3616/3801*	3597/3806*	3623/3854*	3633/3878*
Remorque freinée	1850	1850	1850	1850	1850	1850	1850	1850
Remorque non-freinée	750	750	750	750	750	750	750	750

(1) Uniquement disponible sur SCENIC - \* sur GRAND SCENIC

# Équipements & options

	LIFE	ZEN	INTENS	BOSE EDITION	INITIALE PARIS
<b>SÉCURITÉ ET AIDES À LA CONDUITE</b>					
<b>SÉCURITÉ</b>					
ABS avec assistance au freinage d'urgence	●	●	●	●	●
Airbag conducteur à retenue programmée	●	●	●	●	●
Airbag passager à retenue programmée, déconnectable	●	●	●	●	●
Airbags latéraux avant	●	●	●	●	●
Airbags rideaux avant et arrière	●	●	●	●	●
Ceintures de sécurité arrière 3 points avec limiteur d'effort intégré et prétensionneur aux places latérales	●	●	●	●	●
Ceintures de sécurité avant 3 points avec double prétensionneur, réglables en hauteur	●	●	●	●	●
Condamnation automatique des portes en roulant	●	●	●	●	●
Condamnation centralisée des portes avec télécommande à radiofréquence	●	●	●	●	●
Contrôle dynamique de conduite ESC avec système antipatinage ASR	●	●	●	●	●
Kit de regonflage des pneus avec compresseur	●	●	●	●	● <sup>(1)</sup>
Roue de secours temporaire en acier 17"	○ <sup>(1)</sup>	○ <sup>(1)</sup>	○ <sup>(1)</sup>	○ <sup>(1)</sup>	○ <sup>(1)</sup>
Système d'attache Isofix pour siège enfant aux places passager avant et latérales arrière	●	●	●	●	●
Système de surveillance de pression des pneus	●	●	●	●	●
<b>SYSTÈMES D'AIDE À LA CONDUITE</b>					
Affichage tête-haute en couleur	-	-	○(Pack Night)	○(Pack Cruising)	●
Aide au démarrage en côte HSA	●	●	●	●	●
Aide au stationnement avant	-	○(Pack City)	●	●	●
Alerte de détection de fatigue	-	-	●	●	●
Alerte de distance de sécurité	-	-	○(Pack Techno)	○(Pack Cruising)	●
Alerte de franchissement de ligne	-	Avec R-LINK 2	●	●	●
Assistant au maintien de voie	-	-	○(Pack Techno)	○(Pack Cruising)	●
Avertisseur d'angle mort	-	-	○(Pack Easy Parking)	○(Pack Easy Parking)	●
Caméra de recul	-	-	○(Pack Easy Parking)	○(Pack Easy Parking)	●
Commutation automatique des feux de route/croisement	-	●	●	●	●
Easy Park Assist	-	-	○(Pack Easy Parking)	○(Pack Easy Parking)	●
Feux additionnels de virage	-	-	○(Pack Night)	●	●
Fonction ÉCO-mode	●	●	●	●	●
Frein de parking assisté	-	●	●	●	●
Freinage actif d'urgence AEBS avec détection piétons	●	●	●	●	●
Ordinateur de bord	●	●	●	●	●
Projecteurs avant à allumage automatique	-	●	●	●	●
Projecteurs antibrouillard	-	●	●	●	●
Projecteurs avant à LED "Pure Vision"	-	-	○(Pack Night)	●	●
Radar de recul	-	○(Pack City)	●	●	●
Reconnaissance des panneaux de signalisation avec alerte de survitesses	●	●	●	●	●
Régulateur de vitesse adaptatif (non disponible sur les versions essence)	-	-	○(Pack Techno)	○(Pack Cruising)	●
Régulateur et limiteur de vitesse	●	●	●	●	●
<b>DESIGN</b>					
<b>DESIGN EXTÉRIEUR</b>					
Barres de toit longitudinales (sur Grand SCENIC)	-	●	●	●	●
Feux de jour avant à LED	●	●	●	●	●
Jantes 20" avec enjoliveurs de roues "Aerodesign"	●	-	-	-	-
Jantes alu 20" "Silverstone"	-	●	-	-	-
Jantes alu 20" "Exception"	-	-	●	-	-
Jantes alu 20" "Quartz"	-	-	-	-	-
Jantes alu 20" "INITIALE PARIS"	-	-	-	-	●
Peinture métallisée	○	○	○	○	●
Peinture métallisée spéciale	○	○	○	○	○
Peinture du toit et des rétroviseurs extérieurs dans une couleur différente de celle de la carrosserie	-	○	○	●	●
Poignées de portes extérieures ton carrosserie	●	●	●	●	●
Vitres surteintées à l'arrière	-	○(Pack Window)	○(Pack Window)	●	●
Vitres teintées	●	●	●	●	●
<b>DESIGN INTÉRIEUR</b>					
Seuils de portes "chrome"	-	-	-	●	●
Pôches aumonières au dos des sièges avant	-	●	●	●	●
Poignées de portes intérieures "chrome"	●	●	●	●	●
Pommeau de levier de vitesses cuir	-	●	●	●	●
Sellerie cuir carbone foncé	-	-	-	○ <sup>(2)</sup>	-
Sellerie cuir gris clair	-	-	-	○ <sup>(2)</sup>	-
Sellerie tissu "Life"	●	-	-	-	-

	LIFE	ZEN	INTENS	BOSE EDITION	INITIALE PARIS
Sellerie tissu "Zen"	-	●	-	-	-
Sellerie tissu/cuir d'imitation "Bose®"	-	-	●	●	-
Sellerie cuir "INITIALE PARIS" noir ou dégradé gris	-	-	-	-	●
Tableau de bord TFT couleur 7"	-	●	●	●	●
Volant cuir	-	●	●	-	-
Volant cuir nappa	-	-	-	●	●

## CONFORT & MULTIMÉDIA

### CONFORT

Accoudoir central arrière	-	●	●	●	●
Appuis-tête arrière réglables en hauteur	●	●	●	●	●
Appuis-tête avant à protection rapprochée, réglables en hauteur	●	●	●	●	●
Appuis-tête confort, réglables en hauteur	-	-	o (Pack Confort)	●	●
Banquette arrière coulissante avec 3 assises indépendantes de largeur équivalente, dispositif anti-sous-marinage et rabattable 1/3-2/3 (assise et dossier)	●	●	●	●	●
Cache-bagages	●	●	●	●	●
Carte Renault d'entrée et de démarrage mains-libres	-	●	●	●	●
Conditionnement d'air automatique bi-zone avec capteur de toxicité	-	●	●	●	●
Conditionnement d'air manuel	●	-	-	-	-
Conduits d'air aux places arrière	●	●	●	●	●
Console centrale coulissante avec accoudoir	-	o (Pack City)	●	●	●
Éclairage d'ambiance intérieure	-	-	●	●	●
Éclairage du coffre	●	●	●	●	●
Éclairage extérieur d'accompagnement	●	●	●	●	●
Essuie-glaces avant à cadencement variable	●	●	●	●	●
Essuie-glaces avant à détecteur de pluie	-	●	●	●	●
Indicateur de température extérieure	●	●	●	●	●
Lave-phares	-	-	o (Pack Hiver)	o (Pack Hiver)	-
Lève-vitres avant et arrière électriques avec commande à impulsion	●	●	●	●	●
Miroir de courtoisie côté conducteur et passager	-	●	●	●	●
Miroirs de courtoisie éclairés	-	●	●	●	●
Miroir de surveillance enfants	-	o (Pack Window)	o (Pack Window)	●	●
Modularité One-Touch	-	o (Pack Flexy)	●	●	●
Prise accessoire 12V avant	●	●	●	●	●
Prise accessoires 12V arrière et dans le coffre	-	o (Pack City)	●	●	●
Renault MULTI-SENSE	-	-	●	●	●
Rétroviseur intérieur jour/nuit automatique	-	o (Pack Window)	o (Pack Window)	●	●
Rétroviseurs extérieurs électriques et dégivrants, ton carrosserie	●	●	●	●	●
Rétroviseurs extérieurs rabattables électriquement	-	o (Pack City)	●	●	●
Rideaux pare-soleil latéraux arrière	-	o (Pack City)	●	●	●
Siège conducteur avec réglage de la longueur d'assise et fonction massante	-	-	o (Pack Confort)	●	●
Siège conducteur avec réglage lombaire	-	●	●	●	●
Siège conducteur réglable en hauteur	●	●	●	●	●
Siège passager avant réglable en hauteur avec réglage lombaire	-	o (Pack Flexy)	●	●	●
Siège passager avant avec fonction mise en tablette	-	o (Pack Flexy)	●	●	-
Sièges avant chauffants	-	-	o (Pack Hiver)	o (Pack Hiver)	●
Sièges avant électriques avec mémoire	-	-	-	o (Cuir + Pack Hiver)	●
Sièges avant réglables en longueur avec dispositif anti-sous-marinage et dossier inclinable	●	●	●	●	●
Sièges arrière individuels escamotables en 3 <sup>ème</sup> rangée (sur Grand Scenic)	●	●	●	●	●
Tablettes aviation au dos des sièges avant	-	o (Pack Flexy)	●	●	●
Tiroir de rangement sous le siège conducteur	-	●	●	●	●
Tiroir Easy Life éclairé et réfrigéré	-	o (Pack Flexy)	●	●	●
Toit panoramique en verre	-	o (Pack Window)	o (Pack Window)	o	o
Volant réglable en hauteur et en profondeur	●	●	●	●	●

### MULTIMÉDIA

Bose® Sound System : 11 HP + 1 subwoofer + amplificateur numérique	-	-	-	●	●
Radio tuner DAB, Bluetooth®, Plug & Music, compatible Apple Carplay™, 6 HP avec commande au volant	●	●	-	-	-
Renault R-LINK 2 : tablette multimédia avec écran couleur tactile 7", commande au volant, reconnaissance vocale, navigation TomTom® LIVE, cartographie Europe, radio dual tuner DAB Auditorium, Bluetooth®, Plug & Music, compatible Apple Carplay™, 6 HP et services internet "LIVE + Connectivity" pendant 3 an	-	o	●	-	-
Renault R-LINK 2 : tablette multimédia avec écran couleur tactile 8,7", commande au volant, reconnaissance vocale, navigation TomTom® LIVE, cartographie Europe, radio dual tuner DAB Auditorium, Bluetooth®, Plug & Music, compatible Apple Carplay™, 6 HP et services internet "LIVE + Connectivity" pendant 3 an	-	-	o (Pack Techno)	●	●

● = série ; o = option ; - = non disponible.

(1) Remplace le kit de regonflage des pneus avec compresseur. (2) Supprime la fonction mise en tablette du siège passager avant si en combinaison avec le Pack Hiver.

# Dimensions

SCENIC



GRAND SCENIC



Plan coté (mm)	Scenic	Grand Scenic
<b>A</b> Longueur hors tout	4407	4635
<b>B</b> Empattement	2734	2804
<b>C</b> Porte-à-faux avant	931	931
<b>D</b> Porte-à-faux arrière	741	899
<b>E</b> Voie avant	1594	1594
<b>F</b> Voie arrière	1583	1587
<b>G</b> Largeur hors tout sans rétroviseurs extérieurs	1866	1866
<b>G1</b> Largeur hors tout avec rétroviseurs extérieurs	2128	2128
<b>H</b> Hauteur à vide avec ou sans barres de toit	1645	1655
<b>H1</b> Hauteur avec hayon ouvert à vide	2069	2062
<b>J</b> Hauteur seuil de coffre à vide	686	680
<b>K</b> Garde au sol en charge	170	159
<b>L</b> Rayon aux genoux de la 2 <sup>e</sup> rangée	212	109
<b>L1</b> Rayon aux genoux de la 3 <sup>e</sup> rangée	-	128
<b>M</b> Largeur aux coudes avant	1526	1526

	Scenic	Grand Scenic
<b>M1</b> Largeur aux coudes arrière de la 2 <sup>e</sup> rangée	1488	1475
<b>M2</b> Largeur aux coudes arrière de la 3 <sup>e</sup> rangée	-	1275
<b>N</b> Largeur aux bandeaux avant	1494	1494
<b>N1</b> Largeur aux bandeaux arrière de la 2 <sup>e</sup> rangée	1388	1417
<b>N2</b> Largeur aux bandeaux arrière de la 3 <sup>e</sup> rangée	-	1218
<b>P</b> Hauteur sous pavillon à 14° de la 1 <sup>re</sup> rangée (toit verre fixe)	918 (918)	918 (923)
<b>P1</b> Hauteur sous pavillon à 14° de la 2 <sup>e</sup> rangée (toit verre fixe)	869 (856)	886 (879)
<b>P2</b> Hauteur sous pavillon à 14° de la 3 <sup>e</sup> rangée	-	814
<b>Y</b> Entrée maximale de coffre	1069	1087
<b>Y1</b> Entrée inférieure de coffre	1043	1036
<b>Y2</b> Largeur intérieure entre passage de roue	1132	1128
<b>Z</b> Hauteur entrée de coffre	773	787
<b>Z1</b> Longueur de chargement derrière les sièges avant (sans mise en tablette du siège passager)	1688	1963

	Scenic	Grand Scenic
<b>Z2</b> Longueur de chargement derrière la banquette de la 2 <sup>e</sup> rangée (Scenic) / 3 <sup>e</sup> rangée (Grand Scenic)	625	419
<b>Z3</b> Hauteur sous cache-bagages	580	450
<b>Z4</b> Longueur de chargement totale (siège passager avant rabattu)	2618	2847

## Volumes

Volume du coffre 7 places VDA (dm <sup>3</sup> )	-	189
Volume du coffre 5 places VDA (dm <sup>3</sup> )	506	533
Volume du coffre 7 places (litres)	-	233
Volume du coffre 5 places (litres)	572	596

# SERVICES RENAULT

## Nos garanties

**Garantie constructeur** : pendant 2 ans, sans limitation de kilométrage.

**Garantie peinture et anticorrosion** : garantie peinture de 3 ans et garantie anticorrosion de 12 ans, sans limitation de kilométrage.

**Renault Assistance** : 24 h/24 et 7 j/7 en cas de panne immobilisante, quasiment partout en Europe, et ce pendant 2 ans, sans limitation de kilométrage.

## Contrat d'extension de garantie et d'entretien

### Extension de garantie My Warranty

Prolongez votre garantie constructeur avec le contrat d'extension de garantie My Warranty, jusqu'à 5 ans ou 150.000 km. Renault Assistance est inclus dans le contrat.

### Contrat d'entretien EASYcare

EASYcare, c'est le contrat d'entretien tout compris : l'ensemble des entretiens selon les normes Renault, l'extension de garantie My Warranty, Renault Assistance et la prise en charge des pièces d'usure (amortisseurs, plaquettes, disques de freins, balais d'essuie-glaces, etc. excepté pneus). Souscrivez jusqu'à 7 ans ou 200.000 km.

## Services connectés

**Navigation** : Profitez des cartographies préinstallées dans votre véhicule avec des mises à jour offertes les 36 premiers mois.

**Coyote Series** : Anticipez en temps réel les zones de danger et les incidents de circulation. Bénéficiez de 3 mois d'utilisation gratuite.

**TomTom® Traffic & Connectivity** : Restez connecté et récupérez l'info-traffic en temps réel. Les 36 premiers mois sont offerts.

Pour mettre à jour vos cartographies et profiter des applications, surfez sur le R-LINK Store depuis votre véhicule ou depuis votre ordinateur via <https://be.rlinkstore.com/> (Belgique) ou <https://lu.rlinkstore.com/> (Luxembourg).

### Inscrivez-vous sur MY Renault

MY Renault, c'est votre carnet d'entretien personnel en ligne ainsi qu'un magazine « lifestyle ». Ce service en ligne très pratique est entièrement gratuit et vous offre un tas d'avantages sur mesure. Vous y trouverez également conseils, informations techniques, concours, les dernières nouvelles du monde Renault, etc. Rendez-vous sur [www.myrenault.be](http://www.myrenault.be) (Belgique) ou [www.myrenault.lu](http://www.myrenault.lu) (Luxembourg) et inscrivez-vous gratuitement.

## Nous contacter

- Par téléphone au 0032 78 05 11 15, du lundi au vendredi de 9 h à 17 h.
- Par internet sur [www.renault.be/contact](http://www.renault.be/contact) (Belgique) ou [www.renault.lu/contact](http://www.renault.lu/contact) (Luxembourg).
- Par courrier, à l'adresse Renault Belgique Luxembourg, Service Relation Clientèle, Avenue W.A. Mozart 20, 1620 Drogenbos.



## **Le Réseau Renault s'engage**

- Répondre à vos demandes sur internet en moins de 12 heures ouvrables
- Vous garantir l'essai d'un véhicule de la gamme de votre choix, immédiatement ou sur rendez-vous
- Vous informer de l'avancement de votre commande jusqu'à la livraison
- Vous restituer votre véhicule à l'heure et au prix convenus
- Vous offrir toute intervention effectuée sans votre accord
- Garantir votre mobilité pendant l'intervention, en vous proposant une solution de remplacement à tarif préférentiel
- Récompenser votre fidélité en vous offrant des avantages privilégiés sur MY Renault





# Une offre diversifiée

## Energy TCe 130 Maîtrise tout en souplesse

Grâce à son turbo, le moteur essence Energy TCe 130 affiche une belle puissance. Souple et réactif dès les bas régimes, il sait marier une consommation contenue et un agrément de conduite reconnu.

## Energy dCi 160 EDC Sensations vives

Réactivité, vivacité, harmonie sont les caractéristiques principales du moteur Twin Turbo 160 ch. La transmission automatique à double embrayage EDC à 6 rapports en optimise encore l'agrément. Sans aucun compromis sur le ratio puissance/consommation, la conduite est dynamique, fluide, particulièrement efficace grâce à l'ensemble des technologies utilisées.

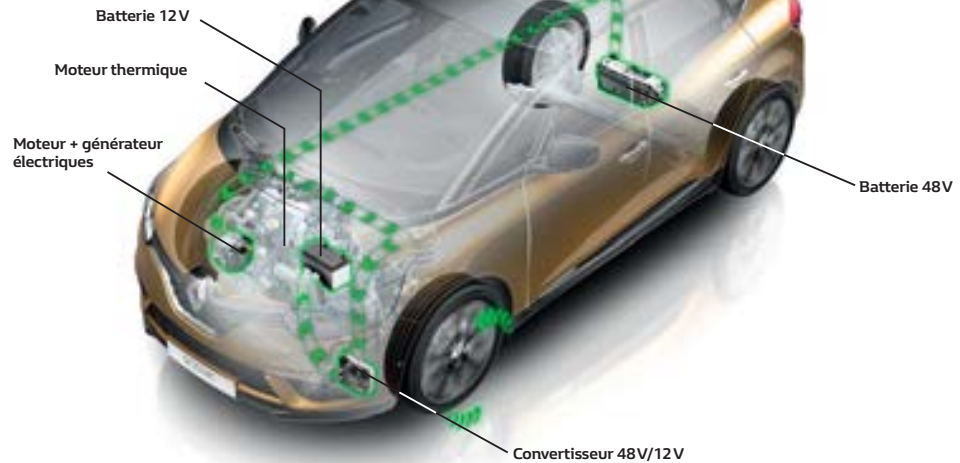
## Energy dCi 130 Confort et efficacité

Le moteur Energy dCi 130 porte bien son nom. Centrant la performance sur l'efficacité au quotidien avec ses 130 ch et sa boîte de vitesses manuelle à 6 rapports, il satisfait pleinement ceux qui recherchent un usage économique sans rien sacrifier du plaisir de conduite.

## ENERGY dCi 110 L'efficacité au meilleur niveau

Le moteur ENERGY dCi 110 garantit la plus faible empreinte carbone de toute la gamme. Ses innovations technologiques, telles que le Stop & Start, offrent des émissions de CO<sub>2</sub> et des consommations de carburant parmi les plus faibles du segment: seulement 3,9 l/100 km en cycle NEDC et 100 g/km de CO<sub>2</sub> !

### Mode « assistance » 12 V électrique

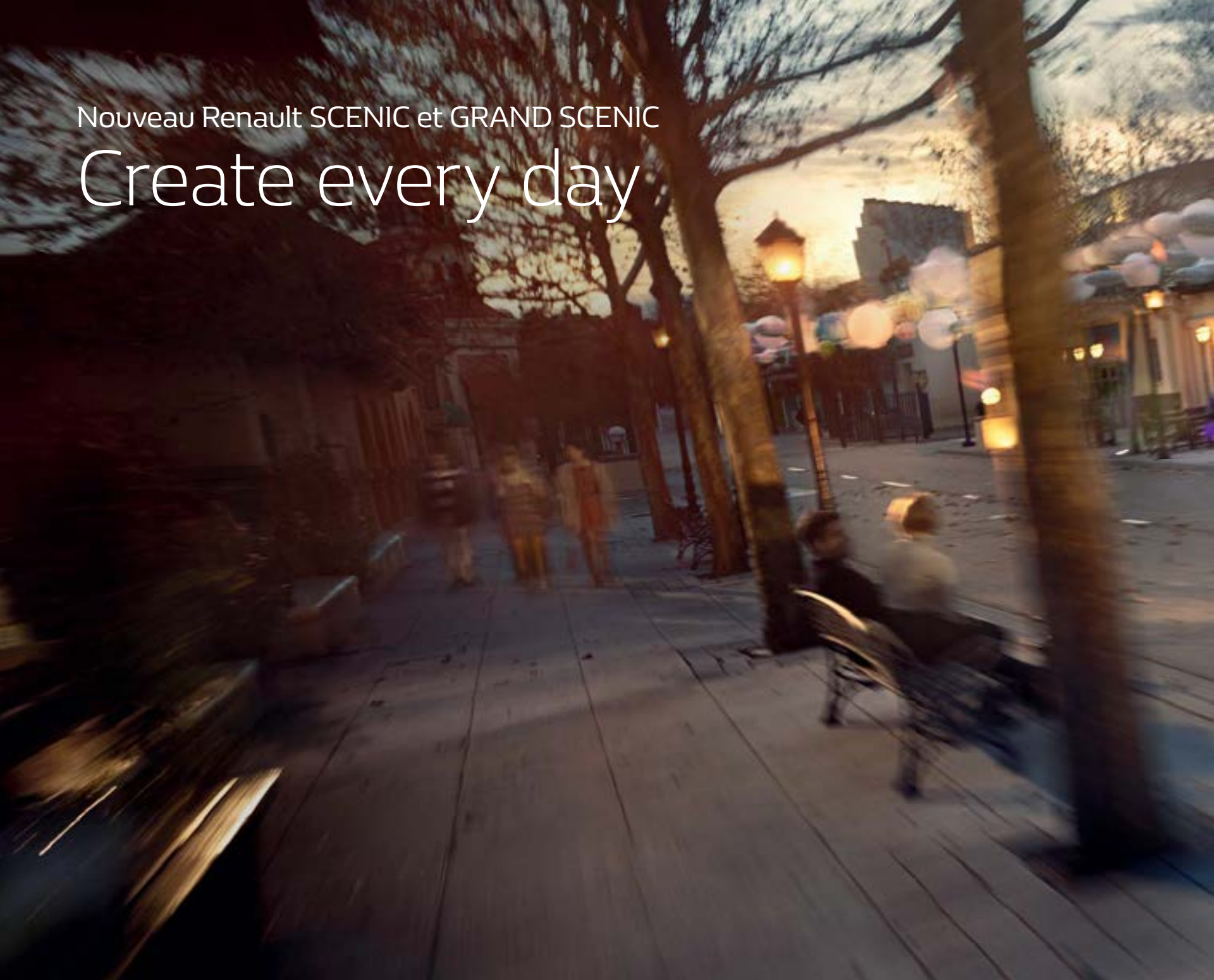


## Système Hybrid Assit

Proposé sur le moteur Diesel dCi 110 Hybrid Assit, associé à une boîte manuelle 6 vitesses, le nouveau système Hybrid Assit optimise la consommation. Son secret ? Une motorisation électrique seconde le moteur thermique, qui reste en fonctionnement continu. Permettant la récupération d'énergie dans les phases de décélération et de freinage, ce système simple et fiable fonctionne avec une batterie de 48V.

Nouveau Renault SCENIC et GRAND SCENIC

Create every day






Prolongez l'expérience Renault SCENIC  
SUR [www.renault.be](http://www.renault.be) ou [www.renault.lu](http://www.renault.lu)



Tout a été fait pour que le contenu de la présente publication soit exact et à jour à la date de l'impression (septembre 2017). Ce document a été réalisé à partir de préseries ou de prototypes. Les visuels et les textes sont génériques de l'ensemble de la gamme Renault SCENIC. Dans le cadre de sa politique d'amélioration continue des produits, Renault se réserve le droit, à tout moment, d'apporter des modifications aux spécifications et aux véhicules et accessoires décrits et représentés. Ces modifications sont notifiées aux concessionnaires Renault dans les meilleurs délais. Selon les pays de commercialisation, les versions peuvent différer, certains équipements peuvent ne pas être disponibles (de série, en option ou en accessoire). Veuillez consulter votre concessionnaire local pour recevoir les informations les plus récentes. En raison des limites des techniques d'impression, les couleurs reproduites dans le présent document peuvent légèrement différer des couleurs réelles de la peinture ou des matières de garniture intérieure. Tous droits réservés. La reproduction sous quelque forme ou par quelque moyen que ce soit de tout ou partie de la présente publication est interdite sans l'autorisation écrite préalable de Renault.

Renault recommande 

 Prodigious Crédits photo: A. Bernier, Y. Brossard, M. Schnabel, E. Schmill, © Renault Marketing 3D-Commerce - Printed in EC - FR 77 11 731 529 / NL 77 11 731 530 - Septembre 2017.

Renault s.a.s. Société par actions simplifiée au capital de 533941113,00 € / 13-15 quai Le Gallo - 92100 Boulogne-Billancourt Cedex - R.C.S. Nanterre B 780 129 987 / Tél. 0810 40 50 60.