

# RENAULT TWIZY



**PARTAGE,  
FUN, DESIGN,  
RENAULT TWIZY  
100 % ÉLECTRIQUE  
L'ÉLECTRON LIBRE**





## RENAULT TWIZY, LES TEMPS CHANGENT...



N'attendez plus le futur. Twizy, l'électron libre ultramobile, réinvente AU-JOUR-D'HUI, votre vie en ville. Bi-place protecteur et confortable, électrique, ouvert, énergisant, fun, audacieux, Twizy lance la révolution électrique dans un design totalement innovant. Il se conduit avec un permis B ou sans permis à partir de 16 ans pour la version Twizy 45. Avec Twizy, faites circuler l'énergie.

# RENAULT TWIZY

## ÇA VOUS DIT ?





# VOUS AIMEZ BOUGER...



## ESPRIT D'OUVERTURE

Twizy, une toute autre façon d'aborder la ville... Un grand sens du partage et de la différence qui rassemble. Parce que c'est dehors que ça bouge, son habitacle est ouvert et propice à l'échange. 100% fun à conduire, Twizy vous offre des sensations... réservées aux twizyistes !





## ... IL EXISTE POUR VOUS UN DESIGN NEC PLUS URBAIN

Rien de ce que vous connaissez ne ressemble à Twizy. Et encore moins à son design. Twizy adopte des formes qu'on n'imaginait pas avant de les avoir vues. Son architecture est guidée par sa fonction : vous envelopper en toute liberté. Ses portes s'ouvrent en élytre pour s'adapter à la ville parfois trop encombrée. Levez les yeux au ciel, le toit transparent de Twizy vous offre une vue imprenable sur la ville.





TWIZY

RENAULT

**VOUS AIMEZ  
LA VILLE ?**







# SOYEZ PARTOUT !



## L'ART DE SE DÉPLACER

Oubliez les questions fondamentales qui découragent parfois de sortir. Où vais-je me garer ? Réponse Twizy : Partout ! Levez-vous, tendez les bras, pas besoin de plus d'espace pour garer un Twizy. Comment vais-je m'habiller ? Comme vous en avez envie, votre Twizy vous abrite. Avec qui vais-je sortir ? Choisissez bien, ses deux places créent l'intimité. Si à l'aise pour circuler, qu'en une seule nuit vous pouvez vivre plusieurs soirées ! Voilà toute la magie de Twizy !







## **3 TWIZY = UNE PLACE**

Renault Twizy, champion du parking facile avec son gabarit et son rayon de braquage inégalables. Pas besoin de faire indéfiniment le tour du quartier pour trouver une place! Mesurez la chance que vous avez de pouvoir vous garer partout en ville.

**VOUS N'AIMEZ  
PAS RENTRER  
SEUL ?**







## **INSTINCT PROTECTEUR**

Twizy, c'est de l'émotion à deux, mais avec quatre roues et deux sièges qui vous accueillent en tandem. Comme dans n'importe quel véhicule moderne et sûr, Twizy est équipé de ceintures à chaque place qui maintiennent frontalement et latéralement. Son innovante structure tubulaire et l'airbag conducteur vous protègent de manière optimale en cas de choc. Invitez qui vous voulez en toute sérénité.



**PARTEZ  
À DEUX**





**RESPIRER  
DÉCOMPRESSER  
VOUS ÊTES PARTANT ?**







# VIVE LA VILLE...



## DYNAMISME CITOYEN

Électrique... et vous respirez mieux.  
Discret... et le son de la ville s'adoucit.  
Compact... et la circulation est plus fluide.  
Avec quelques idées simples et audacieuses, et une décennie de recherche appliquée pour une énergie plus propre, Renault apporte avec Twizy une solution pour mieux vivre en ville, encore plus fun que vous ne l'auriez imaginée.



Mur Végétal Patrick Blanc. Forum du Blanc-Mesnil.

## SOUS TOUTES LES FORMES

Être citadin, c'est vivre en communauté. Twizy a la bonne énergie pour le respect des autres. Beaucoup d'attentions pour l'environnement, mais également un grand souci du bien-être et de la sécurité. À la fois individualiste, communautaire, et partageur, Twizy respecte aussi votre besoin d'innovation et d'émerveillement. Avec Twizy, la ville est citoyenne.





**VIVE LE  
RESPECT  
DES AUTRES !**



**C'EST QUOI  
VOTRE  
VIE ?**





# C'EST QUOI VOTRE RENAULT TWIZY ?

## ➤ TWIZY LIFE

Avec Twizy Life, place à l'essentiel de Twizy : sa souplesse, son dynamisme, sa sécurité. Mais surtout, un design à l'état pur qui parle de lui-même. Twizy Life, un événement à lui tout seul.

Twizy Life est personnalisable sous toutes les coutures... Du plus sobre au plus fun, le Twizy dont vous avez envie existe.



BLANC NEIGE\*



BLEU CARAÏBES



ROUGE FILAMENT



NOIR ÉTOILÉ\*



ENJOLIVEUR SNOWFLAKE GRIS


\*Peinture métallisée.  
Visuels présentant des véhicules avec l'option portes à ouverture en élytre.

## PERSONNALISATION EXTÉRIURE

Découvrez ici les éléments de personnalisation du Twizy Life



### 1 CHOIX DE LA TEINTE CARROSSERIE



BLEU CARAÏBES

ROUGE FILAMENT


NOIR ÉTOILÉ\*

BLANC NEIGE\*

\*Peinture métallisée.

Visuels présentant des véhicules avec l'option portes à ouverture en élytre.

### 2 CHOIX DE LA COULEUR DE L'ARCHE



BLEU

ROUGE

NOIRE

BLANCHE

### 3 CHOIX DU PACK COULEUR EXTÉRIEUR

(toit coloré et stickers portes, si option). Nécessite des arches de la même couleur que la carrosserie.



ROUGE

BLEU

### 4 CHOIX DE LA COULEUR DES RÉTROVISEURS



BLEU

ROUGE

NOIR

BLANC

### 5 ENJOLIVEURS ET JANTES



JANTE NOIRE

JANTE BLEUE

JANTE ROUGE



ENJOLIVEUR BLANC

ENJOLIVEUR NOIR


Avec les multiples combinaisons possibles, il faudrait plusieurs centaines de pages pour présenter les différents Twizy personnalisés. Sur [www.renault.fr](http://www.renault.fr), vous pouvez configurer et visualiser en 3D le Twizy Life qui vous ressemble. En attendant, voici quelques exemples...



## PERSONNALISATION INTÉRIEURE

Renault Twizy, un univers d'autant plus unique qu'il vous propose, comme à l'extérieur, une personnalisation de son habitacle. Noir, rouge, bleu, annoncez la couleur ! Cerise sur le gâteau, un choix de stripings pour le design intérieur.

### 1 COULEUR DE SELLERIE ET DE STRIPING DE BOÎTE À GANTS



NOIR/SANS STRIPING (SÉRIE)

ROUGE



BLEU

### 2 COULEUR DE COQUE DE SIÈGE ET D'ELLIPSE DE PLANCHE DE BORD



ELLIPSE NOIRE (SÉRIE)



SIÈGE NOIR (SÉRIE)



ELLIPSE BLANCHE



SIÈGE BLANC

# ➤ INTENS



VERSION INTENS NOIRE



VERSION INTENS BLANCHE

## TEINTES



NOIR ÉTOILÉ\*



BLANC NEIGE\*

Twizy Intens pousse la modernité dans les moindres détails : décor carbone sur le toit et les couvercles de boîte à gants, peinture métallisée pour un aspect plus électrique, et jantes aluminium diamantées noires... l'ultime finition. L'intérieur en contraste est à la hauteur avec ses sièges blancs. Le chic rejoint le fun.

Véhicules présentés avec les portes en option.  
\*Peinture métallisée.



JANTES ALU DIAMANTÉES NOIRES  
DE SÉRIE



## RANGEMENTS

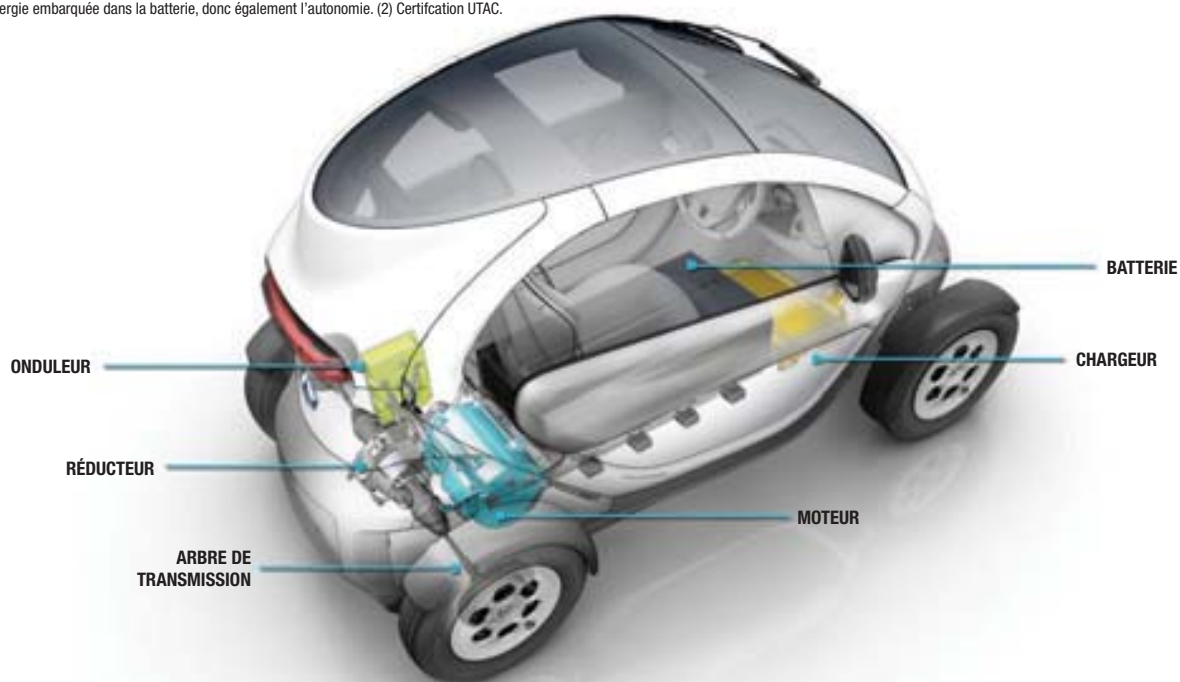
Bougez, vivez avec Twizy. Ses 60 litres de rangement vous laissent les mains libres. Deux boîtes à gants sur la planche de bord accueillent bien plus que vos gants : canette, lunettes de soleil... L'assise du siège arrière peut se retourner et devient un rangement verrouillable. Des filets de rangement maintiennent les petits objets encombrants. Et pour les courses de la semaine, embarquez un sac de 50 litres aux fixations sécurisées sur le siège passager. La vraie vie, 100 % mobile !



# TECHNOLOGIE

Recharger les batteries ?... Très simple ! Ouvrez la trappe avant, tirez le cordon, Twizy se branche sur n'importe quelle prise électrique 220 V. Celle de votre garage, d'un parking en ville, d'un commerçant, ou de votre jardin... Après 3 h 30 min<sup>(1)</sup> de charge seulement, vous êtes reparti pour 100 kilomètres. Cette autonomie de certification<sup>(2)</sup> peut varier selon votre style de conduite et le type de parcours. **L'autonomie réelle est comprise entre 50 et 85 km.** De quoi voir venir, d'autant plus que la boîte de type automatique assure une conduite économe en électricité. Comme sur toute la gamme Z.E., vous récupérez de l'énergie dès que vous levez le pied de l'accélérateur. Aussi l'économètre au tableau de bord vous indique l'autonomie restante : vous savez toujours où vous en êtes.

(1) Des températures proches de 0°C ou négatives augmentent le temps de charge et réduisent l'autonomie. Des températures fortement négatives limitent la quantité d'énergie embarquée dans la batterie, donc également l'autonomie. (2) Certification UTAC.



Comment ça roule ? Quand Twizy est en charge, il consomme 2 000 watts, comme votre fer à repasser. Le chargeur transforme le courant du réseau en courant continu stocké par la batterie d'une capacité de 6,1 kWh. Quand Twizy roule, la batterie alimente le moteur via l'onduleur qui transforme l'énergie stockée en énergie utile (alternatif triphasé pour les spécialistes !). Plus le moteur reçoit de courant, plus il fournit de puissance. Le courant reçu par la partie fixe du moteur, le stator, est envoyé au rotor qui, via le réducteur entraîne les roues arrière de Twizy. Vous voici propulsé vers d'autres aventures !

## CONFORT



À bord de Twizy, pas de jaloux : deux personnes, le même confort accueillant et à la carte pour chacun. Certains aiment l'ouverture totale, d'autres ont l'esprit un peu plus cocoon. C'est pourquoi Twizy propose en accessoires des vitres nomades et des couvertures isolantes conducteur et passager. Pour s'offrir une cure de lumière et une vue panoramique imprenable, le toit transparent est aussi accessible en option. Disponible sur demande, un accessoire des plus pratiques : le kit mains-libres Bluetooth® avec écran LCD vous permet de rester connecté aux appels entrants de votre téléphone, de naviguer dans le répertoire téléphonique et d'écouter votre musique. Twizy, un sens vraiment exceptionnel de l'ouverture !



# SÉCURITÉ



Twizy a aussi le don de vous protéger. Son châssis tubulaire développé par Renault Sport vous met à l'abri des chocs, et ses 4 freins à disque vous offrent une vraie sécurité active. Couplé à un rayon de braquage hors norme, cela fait de Twizy un véhicule non seulement fun mais hyper réactif. Pour la sécurité passive, du jamais vu sur un véhicule aussi maniable, une ceinture 4 points et un airbag conducteur. Twizy, condensé de technologie, propose aussi en accessoire un radar de recul : le moyen le plus sûr de vous garer dans un mouchoir de poche en gardant votre Twizy intact. On vit mieux la ville quand on s'y sent en sécurité.



# CARACTÉRISTIQUES TECHNIQUES

	<b>TWIZY 45</b>	<b>TWIZY</b>
	<b>Quadricycle léger (L6e)</b>	<b>Quadricycle lourd (L7e)</b>
Homologation	A partir de 16 ans avec un BSR quadricycle	Permis B
Type de permis de conduire nécessaire		
Types mines	ACVYAO	ACVYBO
Puissance administrative	1cv	2cv
Label émission	Zéro émission : 100 % électrique	
Nombre de places	2	
<b>MOTEUR</b>		
Type moteur	3CG - électrique asynchrone	
Puissance kW CEE (ch)	4 (5)	13 (17)
Couple maxi Nm CEE (m.kg)	33	57
Régime couple maxi (tr/min)	de 0 à 2050 tr / min	de 0 à 2100 tr / min
Carburant	Électrique	
<b>BOÎTE DE VITESSES</b>		
Manuelle - Automatique	Automatique	
Type	Réducteur	
Rapport de démultiplication	1 : 13,4	1 : 9,23
Nombre de rapports A.V.	1	
<b>PERFORMANCES</b>		
Vitesse maxi (km/h)	45	80
50 m D.A. (s)	7,5	6,6
0-45 km/h (s)	9,9	6,1
30-60 km/h (s)	5 (jusqu'à 45 km/h)	8,1
<b>CONSUMMATION CYCLE URBAIN ECE-15 (EN L/100 KM ET G/KM)</b>		
CO <sub>2</sub> (g/km)	0	
Autonomie ECE-15 (km)*	100	100
Wh/km	58	63
<b>DIRECTION</b>		
Assistée	Crémaillère directe	
Ø de braquage entre trottoirs (m)	6,8	
Nombre de tours de volant	2,8	
<b>TRAINS</b>		
Type train avant	Pseudo-Mc Pherson - Combiné ressort / amortisseur / butée de choc	
Type train arrière	Pseudo-Mc Pherson - Combiné ressort / amortisseur / butée de choc	
Ø barre antidévers avant / arrière (mm)	Avant et arrière : diamètre 23 mm	
<b>ROUES ET PNEUMATIQUES</b>		
Jantes de référence (")	13"	
Dimensions pneumatiques avant	Continental EcoContact 125/80 R13	
Dimensions pneumatiques arrière	Continental EcoContact 145/80 R13	
<b>FREINAGE</b>		
Type du circuit de freinage	Simple circuit	
Avant : disque plein (DP), Ø (mm)	DP 214 mm	
Arrière : disque plein (DP), Ø (mm)	DP 204 mm	
<b>AÉRODYNAMIQUE ET CAPACITÉ</b>		
SCx / Cx	0,64	
Énergie embarquée (kWh)	6,1	
<b>MASSES (KG)</b>		
À vide en ordre de marche (hors batterie)	446 (375)	474 (375)
À vide en ordre de marche sur l'avant	197	206
À vide en ordre de marche sur l'arrière	249	268
Total roulant (MTR)	685	690
Charge utile (CU)	110	115
Masse maxi remorque freinée	0	
Masse maxi remorque non freinée	0	

\* L'autonomie mesurée et certifiée par l'UTAC du véhicule en cycle ECE-15 est de 100 km pour Renault Twizy.

Comme la consommation de carburant d'un véhicule thermique, en usage réel, l'autonomie de Renault Twizy est influencée par plusieurs variables qui elles-mêmes dépendent majoritairement du conducteur. La vitesse, le dénivelé des routes empruntées, ainsi que le style de conduite adopté en sont les principales. Ainsi, par exemple, vous pourrez réaliser généralement autour de 80 km en utilisant l'éco-conduite et autour de 50 km dans des conditions sévères d'usage. C'est pour cette raison que nous vous donnons les moyens de contrôler votre autonomie grâce à la nouvelle instrumentation de bord et notamment l'économètre, qui vous donne votre consommation d'énergie instantanée. Pour optimiser votre rayon d'action, maximisez la récupération d'énergie produite par la décélération et limitez l'utilisation des consommateurs accessoires (désembuage du pare-brise, phares).

Des températures proches de 0°C ou négatives augmentent le temps de charge et réduisent l'autonomie. Des températures fortement négatives limitent la quantité d'énergie embarquée dans la batterie, donc également l'autonomie. Nous vous recommandons de privilégier des lieux de recharge et de stationnement prolongé garantissant une température positive.

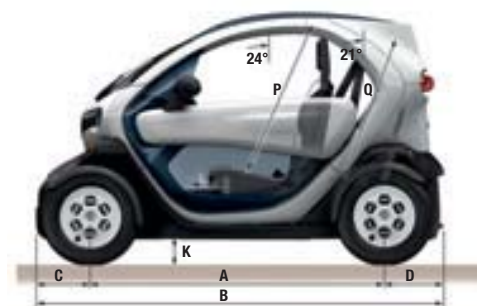
# ÉQUIPEMENTS ET OPTIONS

	Twizy 45		Twizy	
	Life	Intens	Life	Intens
<b>SÉCURITÉ</b>				
<b>Sécurité active</b>				
4 freins à disque	●	●	●	●
Z.E. voice : avertisseur doux pour piétons à enclenchement manuel	●	●	●	●
<b>Sécurité passive</b>				
Airbag frontal conducteur	●	●	●	●
Ceintures de sécurité avant 4 points à enrouleur	●	●	●	●
Ceinture de sécurité arrière 3 points à enrouleur	●	●	●	●
Bosse anti-soumarinage sous siège avant	●	●	●	●
Siège arrière compatible rehausseur pour enfant supérieur à 15 kg	●	●	●	●
<b>Sécurité des biens</b>				
Antidémarrage électronique codé	●	●	●	●
Colonne de direction verrouillable	●	●	●	●
Frein de parking verrouillé à la coupure de contact	●	●	●	●
Alarme anti-soulèvement	A	A	A	A
Système d'entrave du volant	A	A	A	A
<b>CONDUITE</b>				
Boîte automatique à rapport unique (réducteur)	●	●	●	●
Recharge de la batterie de traction au lever de pied	●	●	●	●
Direction à crémaillère directe	●	●	●	●
Aide au parking arrière	A	A	A	A
Pneumatiques avant Continental Ecocontact Été 125/80 R13 65M	●	●	●	●
Pneumatiques arrière Continental Ecocontact Été 145/80 R13 75M	●	●	●	●
Pneumatiques hiver avant ContiWinterContact 125/80 R13 65T	A	A	A	A
Pneumatiques hiver arrière ContiWinterContact 145/80 R13 75T	A	A	A	A
Bombe anticrevaision	A	A	A	A
Essuie-glace avec position intermittent et lave-glace	●	●	●	●
Désembuage pare-brise	○	○	●	●
<b>PERSONNALISATION</b>				
<b>Intérieure</b>				
Surtapis avec zone d'appui-pieds conducteur et passager	A	●	A	●
Coque de siège et ellipse de planche de bord noires	●	-	●	-
Coque de siège et ellipse de planche de bord blanches	○	●	○	●
Sellerie noire	●	-	●	-
Sellerie noire Intens et strappings carbone sur couvercles de boîtes à gants	-	●	-	●
Sellerie bleu ou rouge et strappings sur couvercles de boîtes à gants*	○	-	○	-
<b>Extérieure</b>				
Logos Renault avant et arrière chrome bleuté	●	●	●	●
Enjoliveurs Snowflake gris	●	-	●	-
Enjoliveurs Snowflake blancs ou noirs	○	-	○	-
Jantes alu diamantées noires	○	●	○	●
Jantes alu diamantées bleu ou rouge*	○	-	○	-
Rétroviseurs noirs	●	●	●	●
Rétroviseurs peints en bleu, rouge, blanc ou noir*	○	○	○	○
Pack Color rouge ou bleu : Toit teinté + strappings de porte (si option)*	○	-	○	-
Pack carbone : Toit style carbone + strappings de porte carbone (si option)	-	●	-	●
Peinture métallisée	○	●	○	●
Arche de carrosserie colorée*	○	●	○	●
<b>CONFORT</b>				
Déflecteurs latéraux avant	●	●	●	●
Portes à ouverture en élytre, avec partie basse translucide	○	○	○	○
Vitres nomades : fermetures amovibles de la partie supérieure des portes	A	A	A	A
Couverture conducteur et passager	A	A	A	A
Bavettes sur garde-boue avant	A	A	A	A
<b>Siège avant</b>				
Siège avant réglable en profondeur avec appui-tête intégré	●	●	●	●
Poignée de réglage de profondeur du siège avant accessible depuis la place arrière	●	●	●	●
Dossier de siège avant avec dégagements pour genoux du passager arrière	●	●	●	●
<b>Siège arrière</b>				
Appui-tête intégré à la cloison arrière	●	●	●	●
<b>Rangements</b>				
Boîte à gants gauche dans planche de bord 3,5 litres	●	●	●	●
Boîte à gants droite dans planche de bord, fermée à clé, 5 litres	●	●	●	●
Rangement derrière le dossier de siège arrière et assise retournable, 55 litres, fermé à clé	●	●	●	●
Sac loisir fixable sur assise arrière, 50 litres	A	A	A	A

	Twizy 45		Twizy	
	Life	Intens	Life	Intens
<b>Autres</b>				
Prise accessoire 12V - 65W dans boîte à gants gauche	●	●	●	●
Toit transparent traité anti-UV	○	○	○	○
<b>COMMUNICATION</b>				
Système audio pour appareils nomades (connexion via Bluetooth® ou prise Apple, Jack, USB) avec 2 haut-parleurs, écran de contrôle sur montant de baie avant gauche, commande déportée et micro pour diffusion de musique et kit téléphone mains-libres	A	A	A	A
Système de fixation en planche de bord pour appareil nomade	A	A	A	A
<b>ÉQUIPEMENTS SPÉCIFIQUES Z.E.</b>				
<b>Tableau de bord Z.E.</b>				
En charge : affichage du niveau de charge (en %) de la batterie	●	●	●	●
Contact mis : affichage de la vitesse instantanée et du rapport engagé	●	●	●	●
Ordinateur de bord Z.E. : autonomie restante, totalisateur kilométrique, éco-score	●	●	●	●
Horloge	●	●	●	●
Économètre	●	●	●	●
Signal sonore d'oubli d'extinction des feux et d'enclenchement de la marche arrière	●	●	●	●
Double alerte de zone de réserve de batterie (12 derniers % puis derniers km)	●	●	●	●
<b>Charge</b>				
Cordon de charge spiralé 3 m en face avant avec limiteur d'allongement et embout prise type charge domestique	●	●	●	●

● = série; ○ = option; A = accessoire; \* Certaines combinaisons peuvent être impossibles. Rendez-vous sur [www.renault.fr](http://www.renault.fr) pour configurer votre véhicule.

## DIMENSIONS



### VOLUME DE RANGEMENT (dm<sup>3</sup>)

Volume du coffre	31
Volume vide-poche gauche	3,5
Volume vide-poche droit	5

### PLAN COTÉ (mm)

C	Porte-à-faux avant	313
A	Empattement	1 686
D	Porte-à-faux arrière	339
B	Longueur hors tout	2 338
E	Voie avant	1 094

### PLAN COTÉ (mm)

F	Voie arrière	1 080
G	Largeur sur garde-boue avant	1 237
	Largeur sur garde-boue arrière	1 232
	Largeur hors-tout avec rétroviseurs / avec portes	1 381/1 396
H	Hauteur à vide	1 454
H1	Hauteur à vide avec portes ouvertes mini / maxi	1 818/1 980
K	Garde au sol en charge	120
L	Course réglage du siège avant	200
P	Distance entre l'articulation de la hanche au pavillon en place avant	908
Q	Distance entre l'articulation de la hanche au pavillon en place arrière	843

## INFORMATIONS SUR LE RECYCLAGE DE LA BATTERIE DE TRACTION DU VÉHICULE ÉLECTRIQUE

- La batterie de votre véhicule électrique Renault Lithium-Ion est recyclable.
- Ne tentez pas de démonter la batterie par vous-même afin d'éviter tout risque de choc électrique, blessure ou brûlure. Seul un spécialiste « Z.E. » peut faire cette opération.
- Pour le remplacement de la batterie, selon les termes du contrat avec votre opérateur de batterie, adressez-vous à votre concessionnaire RENAULT « Z.E. ». Pour toute information supplémentaire, vous pouvez contacter au 008 008 736 28 58

## RÉGLEMENTATION :

Conformément à l'article R 311-1 du Code de la route, le modèle de véhicule TWIZY 45 est un véhicule de catégorie L6e (quadricycle léger à moteur) et le modèle de véhicule TWIZY est un véhicule de catégorie L7e (quadricycle lourd à moteur). Il est rappelé que selon les dispositions du Code de la route, les quadricycles à moteur ne sont autorisés à circuler ni sur autoroutes, ni sur routes à accès réglementé sauf dérogation portée à la connaissance des usagers par une signalisation appropriée.

# Z.E. BOX

**ACCÉDEZ À L'UNIVERS DE L'ÉLECTRIQUE  
EN TOUTE SÉRÉNITÉ AVEC LA Z.E. BOX.**


**UNE OFFRE COMPLÈTE DE PRESTATIONS PROPOSÉE  
AVEC L'ACHAT DE VOTRE VÉHICULE ÉLECTRIQUE.**



## Z.E. CAR

**Redécouvrez le plaisir !**

Découvrez tous les atouts de la gamme Renault Z.E. : des véhicules 100 % électriques, 100 % intelligents, 100 % plaisir et 0 % émission\*. Choisissez le modèle qui vous correspond et personnalisez-le avec la gamme d'options et d'accessoires.



## Z.E. BATTERY

**Choisissez la formule de location qui vous va le mieux,**

en fonction de votre kilométrage annuel et de la durée de souscription que vous souhaitez. Dans le cadre de votre contrat de location de batterie, vous avez l'assurance de disposer à tout instant d'une batterie en parfait état de fonctionnement avec une capacité de charge suffisante, toujours supérieure à 75 % de la capacité initiale.



## Z.E. CHARGE

**Chargez en toute simplicité !**

3h30 pour une charge complète de Twizy, sur n'importe quelle prise domestique. De nombreuses bornes de charge publiques sont équipées de ce type de prise.



## Z.E. SERVICES

**Bénéficiez d'une prise en charge totale.**

Assistance toutes pannes 24/24 h et 7/7 j, solution de mobilité pour vos longs trajets, extension de garantie et contrats d'entretien, autant de services proposés pour vous simplifier la vie en électrique.



## LE RÉSEAU RENAULT Z.E. S'ENGAGE

- Vous faire découvrir le véhicule électrique et la technologie RENAULT Z.E. en conditions réelles : essai, présentation des modes de recharge et de la gestion de l'autonomie.
- Vous proposer une gamme de services spécialement adaptés :
  - location d'une batterie toujours fonctionnelle, selon votre usage,
  - assistance toutes pannes, 24/24 h, 7/7 j,
  - services My Z.E. Connect et My Z.E. Inter@ctive
- En cas d'installation d'une borne de recharge à domicile, vous mettre en relation avec un professionnel agréé Z.E. Ready.
- Vous garantir :
  - le véhicule : « 2 ans / kilométrage illimité »
  - la chaîne de traction électrique : « 5 ans / 100 000 km » (Fluence Z.E., Kangoo Z.E., ZOE) et « 3 ans / kilométrage illimité » (Twizy).
- Vous certifier que toute intervention sera réalisée par des techniciens formés à la gamme Renault Z.E.
- Confier le recyclage des batteries hors d'usage à un réseau de professionnels habilités.

RENAULT toujours à votre écoute : contactez notre service Relation Clientèle au 008 008 Renault (008 008 736 28 58)

# RENAULT TWIZY



([www.renault.fr](http://www.renault.fr))



Tout a été fait pour que le contenu de la présente publication soit exact et à jour à la date de l'impression. Ce document a été réalisé à partir de préséries ou de prototypes. Dans le cadre de sa politique d'amélioration continue des produits, Renault se réserve le droit, à tout moment, d'apporter des modifications aux spécifications et aux véhicules et accessoires décrits et représentés. Ces modifications sont notifiées aux concessionnaires Renault dans les meilleurs délais. Selon les pays de commercialisation, les versions peuvent différer, certains équipements peuvent ne pas être disponibles (de série, en option ou en accessoire). Veuillez consulter votre concessionnaire local pour recevoir les informations les plus récentes. En raison des limites des techniques d'impression, les couleurs reproduites dans le présent document peuvent légèrement différer des couleurs réelles de la peinture ou des matières de garniture intérieure. Tous droits réservés. La reproduction sous quelque forme ou par quelque moyen que ce soit de tout ou partie de la présente publication est interdite sans l'autorisation écrite préalable de Renault.