

RENAULT 21 NEVADA





Renault 21 Nevada GTS

A veces surgen vehículos que definen todo un estilo de vida. Como el Renault 21 Nevada.

Un coche elegante, con clase.

LA BELLEZA DE UN PURA SANGRE



Un automóvil en el que se funden armónicamente el diseño y la tecnología. La belleza y la eficacia. Un vehículo con personalidad propia que sin embargo sabe adaptarse perfectamente a cualquier situación. Desde un largo viaje por autopista a un día de caza en el campo. Desde una fiesta sofisticada a una excursión familiar.

AD... IS HUAVEN

Con una línea exterior atractiva e inconfundible, el Renault 21 Nevada ofrece en su interior el mejor de los lujos : el espacio.



Renault 21 Nevada TXE

Detrás de la elegante calandra y sus faros aerodinámicos, el Renault 21 Nevada ofrece cinco motorizaciones distintas.

En el exterior, diversos detalles revelan el exquisito cuidado de su diseño, la perfección de sus formas: paragolpes envolventes, capó perfilado, embellecedores de rueda o llantas de



aleación ligera según las versiones, molduras que resaltan la línea lateral, parte trasera de suaves líneas...

Y en el interior, el Renault 21 Nevada ofrece, además de un amplio espacio, el confort más exclusivo: aire acondicionado de serie, elevalunas delanteros eléctricos, cierre centralizado de puertas con mando a distancia...

Un vehículo pensado para las grandes familias y para los grandes viajes. Con un amplio espacio interior en el que caben cómodamente cinco adultos y dos niños.

SIETE : LA CIFRA MAGICA DEL CONFORT



Con unas puertas traseras especialmente diseñadas para facilitar el acceso. Y con la posibilidad de transformar el habitáculo en función de las necesidades concretas en cada situación : plegada, la segunda banqueta trasera ofrece una mayor amplitud. Modulable en 1/3 - 2/3, la banqueta central adapta su configuración a todas las exigencias.



Renault 21 Nevada TXE 7 plazas.



Renault 21 Nevada TXE 5 plazas : radio-cassette 4 x 6 W opcional.

En el Renault 21 Nevada los pasajeros traseros disponen de todo el espacio y confort necesarios para convertir cada viaje en una experiencia única. Por otro lado, la especial

CINCO : ¿Y SI EL ESPACIO FUERA EL MEJOR LUJO ?



configuración de su amplia superficie acristalada permite obtener una perfecta visibilidad en cualquiera de sus plazas.

Para disfrutar plenamente la belleza del paisaje. Y la conquista de su espacio interior culmina en un enorme maletero, en el que cabe todo : lo esencial y lo accesorio.

¿Y si la perfección del espacio fuese una buena definición del lujo ?

El cuadro de mandos del Nevada ha sido diseñado ergonómicamente, de forma que todos los instrumentos queden perfectamente a mano. Cada cuadrante y cada testigo

«NO EXISTEN PEQUEÑOS DETALLES, SINO GRANDES»



han sido estudiados para optimizar la lectura instantánea. Aire acondicionado de serie, volante regulable en altura, asientos y paneles de puerta forrados en terciopelo... un excepcional equipamiento de serie que convierte al Renault 21 Nevada en uno de los vehículos más completos de su categoría.

ES PLACERES »



Tablero de a bordo Renault 21 Nevada TXE : radio-cassette 4 x 6 W opcional.



El gran portón posterior permite un cómodo acceso al maletero. Su altura especialmente baja facilita la colocación de la carga. También merecen ser destacados su piso perfecta-

UN AUTOMOVIL QUE NO SE PARECE A NINGUN OTRO



mente plano y, sobre todo, la flexibilidad de un enorme volumen de carga adaptable a cada situación.

De 674 a 1710 dm³ en las versiones de 5 plazas. De 338 a 1694 dm³ en los Renault 21 Nevada 7 plazas. Además, para poder explotar todas las posibilidades de volumen transportable, todas las versiones del Renault 21 Nevada ofrecen de serie un segundo retrovisor exterior ajustable desde el interior.



Configuración 5 plazas.
Volumen de carga 674 dm³.
Longitud máxima de carga 1,146 m.



Configuración 3 plazas.
Volumen de carga 1.399 dm³.
Longitud máxima de carga 1,745 m.



Configuración 2 plazas.
Volumen de carga 1.710 dm³.
Longitud máxima de carga 1,745 m.



Renault 21 Nevada GTS: asientos traseros abatibles 1/3-2/3.



Bandeja oculta-equipajes.



Configuración 7 plazas.
Volumen de carga 338 dm³.
Longitud máxima de carga 0,580 m.



Configuración 7 plazas,
con asiento trasero desplegado.



Configuración 5 plazas.
Volumen de carga 922 dm³.
Longitud máxima de carga 1,010 m.



Configuración 2 plazas.
Volumen de carga 1.694 dm³.
Longitud máxima de carga 1,705 m.

Motor 1721 cm³



Motor Diesel 2068 cm³



Motor Turbo-Diesel 2068 cm³



GASOLINA, DIESEL,



Motor 1995 cm³

Gracias a la variedad de motorizaciones – cinco en total.
Los Renault 21 Nevada ofrecen una respuesta precisa a las
necesidades y al temperamento de cada conductor.

TURBO DIESEL... LAS TECNOLOGIAS DE LA EFICACIA



Renault 21 Nevada GTS

Motor de 2165 cm³ y 110 CV DIN gasolina en la versión equipada con catalizador ; 120 CV DIN para el 1995 cm³ gasolina con inyección electrónica integral ; 92 CV DIN para la versión del 1721 cm³ gasolina con cámaras de combustión integradas en el pistón y árbol de levas en cabeza ; el nervio del 2068 cm³ Diesel y Turbo Diesel que desarrollan respectivamente 74 CV y 88 CV DIN.

Armonía en los detalles de su línea exterior, en la que se integran suavemente todos sus elementos : el capó levemente inclinado, la calandra, los paragolpes, los faros halógenos

RENAULT 21 NEVADA GTS Y GTD (5 PLAZAS) Y TURBO D



regulables desde el interior en función del nivel de carga, las superficies acristaladas... todo cuidado hasta el más mínimo detalle.

Y un interior perfectamente adaptado a los largos viajes, en el que reina el confort más absoluto : aire acondicionado, elevallas eléctricas, ...

(5/7 PLAZAS) : UNA ARMONIA ACTUAL



Renault 21 Nevada GTS



VIAJE AL INTERIOR DEL CONFORT



Renault 21 Nevada GTS



Renault 21 Nevada GTS

MOTORIZACIONES :

GTS - 1721 cm³ - 66,5 kW - 92 CV.

GTD - 2068 cm³ - 53 kW - 74 CV.

Turbo D - 2068 cm³ - 65 kW - 88 CV

Regulación en altura y lumbar del
asiento del conductor.

Limpia-lavaluneta trasero.

Elevalunas eléctrico delantero.

Llave con mando a distancia.



EQUIPAMIENTO

Paragolpes pintados en el tono de la carrocería. ● Bandas de protección laterales. ● Portaequipajes. ● Faros delanteros halógenos. ● Luz trasera antiniebla-Luces de retroceso. ● Faros adicionales antiniebla. ● Regulación de altura de faros desde el interior. ● Dos retrovisores exteriores regulables manualmente desde el interior. ● Luneta trasera térmica. ● Limpia-lavaluneta trasera. ● Dirección asistida. ● Parabrisas laminado. ● Volante regulable en altura. ● Cuentarrevoluciones electrónico. ● Alarma sonora de olvido de apagado de luces. ● Apoyacabezas delanteros regulables en altura e inclinación. ● Cinturones de seguridad delanteros regulables en altura. ● Cinturones de seguridad traseros. ● Aire acondicionado. ● Lunas tintadas. ● Reglaje lumbar asiento del conductor. ● Asiento del conductor regulable en inclinación y altura. ● Apoyacodos central trasero. ● Asientos traseros abatibles por partes 1/3-2/3. ● Elevalunas eléctricos delanteros. ● Cierre centralizado de las puertas, portón trasero y tapón del depósito de carburante con mando a distancia por infrarrojos. ● Consola del techo con lector de mapas. ● Preequipo de radio con antena.

RENAULT 21 NEVADA TXE (5 Y 7 PLAZAS)



Algunos detalles de su línea exterior señalan al Renault 21 Nevada como un vehículo familiar de lujo. Desde la pureza y suavidad de su perfil aerodinámico a la elegancia de

Y TURBO DX (5 Y 7 PLAZAS) : EL LUJO EN LOS DETALLES



Renault 21 Nevada TXE

su portaequipajes de techo cromado.

Todos y cada uno de los detalles del Renault 21 Nevada han sido concebidos para que sus ocupantes se preocupen de una sola cosa : disfrutar del viaje.

LA INTELIGENCIA APLICADA AL CONFORT



Renault 21 Nevada TXE

EQUIPAMIENTO : Paragolpes pintados en el tono de la carrocería. • Bandas de protección laterales. • Portaequipajes. • Llantas de aleación ligera. • Faros delanteros halógenos. • Faros adicionales anti-blea. • Regulación de altura de faros desde el interior. • Dos retrovisores térmicos exteriores regulables eléctricamente desde el interior. • Luneta trasera térmica. • Limpia-Lavaluneta trasera. • Dirección asistida. • Sistema de antibloqueo de ruedas ABS. • Parabrisas laminado. • Volante regulable en altura. • Tablero de a bordo digital (TXE sin catalizador). • Ordenador de a bordo (TXE sin catalizador). • Cuantarrevoluciones electrónico. • Alarma sonora de olvido de apagado de luces. • Apoyacabezas delanteros regulables en altura e inclinación. • Cinturones de seguridad delanteros regulables en altura. • Cinturones de seguridad traseros. • Aire acondicionado. • Lunas tintadas. • Reglaje lumbar asiento del conductor. • Asiento del conductor regulable en inclinación y altura. • Apoyacodos central trasero. • Asientos traseros abatibles por partes 1/3-2/3. • Elevalunas eléctricos delanteros. • Elevalunas eléctricos traseros. • Cierre centralizado de las puertas, portón trasero y tapón del depósito de carburante con mando a distancia por infrarrojos. • Consola del techo con lector de mapas. • Preequipo de radio con antena.

OPCIONALES : Pintura metalizada. • Radio-cassette con mando de satélite bajo el volante. • Alarma anti-robo.

MOTORIZACIONES :

TXE - 1995 cm³ - 86,5 kW - 120 CV.

Turbo DX - 2068 cm³ - 65 kW - 88 CV.

TXE con catalizador - 2165 cm³ - 79 kW - 110 CV.

Radio-cassette 4 x 6 W con mando de
satelite bajo volante (opcional).
Volante regulable en altura.
Aire acondicionado con regulación
automática de la temperatura.
(De próxima comercialización).



Tablero de a bordo digital.

CARACTERISTICAS TECNICAS RENAULT 21 NEVADA

VERSIONES

	GTS	TXE 5/7 plazas	TXE con catalizador	GTD	Turbo D 5/7 plazas Turbo DX 5/7 plazas
Número de plazas	5	5/7	5	5	5/7

ARQUITECTURA

Tracción delantera. Carrocería monocasco autoportante.

PESOS (kg)

Peso en vacío en orden de marcha	1055	1145/1160	1160	1155	1195/1210
Peso máximo autorizado	1620	1700/1740	1715	1715	1760/1790
Peso remolcable (con freno de inercia)	1060	1070	1070	1000	1000
Peso remolcable (sin freno de inercia)	515	570	580	575	595/605

MOTOR

	1721	1995	2165	2068	2068
Cilindrada (cm ³)	1721	1995	2165	2068	2068
Diámetro x carrera (mm)	81 x 83,5	88 x 82	88 x 89	86 x 89	86 x 89
Relación de compresión	9,5 : 1	10 : 1	9,2 : 1	21,5 : 1	21 : 1
Potencia máxima kW ISO	66,5	86,5	79	53	65
CV DIN	92	120	110	74	88
a r.p.m.	5750	5500	5000	4500	4250
Par máximo Nm ISO	135	164	170	137	181
mkg DIN	14,1	17,1	17,2	14,2	18,8
a r.p.m.	3000	4500	3500	2250	2000

CAJA DE CAMBIOS

Nº de velocidades	5	5	5	5	5
-------------------	---	---	---	---	---

FRENOS

	Dos circuitos independientes. Tres circuitos con sistema ABS.				
Delanteros : discos ventilados.					
Traseros	Tambor	Discos	Discos	Tambor	Tambor
Asistencia	Servofreno	Servofreno ABS	Servofreno ABS	Servofreno	(Turbo DX) Servofreno ABS (Turbo DX)

SUSPENSION

Tren delantero : MacPherson con desplazamiento negativo. Muelles helicoidales y amortiguadores hidráulicos telescópicos.

Tren trasero : con diagrama programado, ruedas independientes con brazos tirados. 4 barras de torsión y amortiguadores hidráulicos telescópicos inclinados.

DIRECCION

Diámetro de giro entre aceras (m)	10,4	10,4	10,4	10,4	10,4
-----------------------------------	------	------	------	------	------

NEUMATICOS

Dimensiones y características	175/65 R14T	185/65 R14H	185/65 R14H	175/65 R14T	185/65 R14T
-------------------------------	-------------	-------------	-------------	-------------	-------------

CAPACIDADES

Volumen del maletero (dm ³)	674	674/338	674	674	674/338
Depósito de combustible (l)	66	66	66	66	66

PRESTACIONES

Velocidad máxima (km/h) en circuito	179	193	186	164	172
-------------------------------------	-----	-----	-----	-----	-----

CONSUMOS

a los 100 km					
A velocidad estabilizada de 90 km/h	5,7	6,0	6,8	4,8	5,2
A velocidad estabilizada de 120 km/h	7,6	7,6	8,3	6,2	7,1
En circuito urbano	9,9	10,6	11,8	7,4	8,3

El contenido del presente catálogo no tiene otro alcance que el simplemente informativo, sin valor de compromiso alguno. FASA RENAULT se reserva el derecho de modificar sin previo aviso sus modelos, así como sus características y accesorios. En los establecimientos de nuestra Red, le informarán puntualmente.



Bandeja oculta-equipajes.



Radio-cassette 4 x 6 w con mando de satélite bajo el volante.




Limpia-lavaluneta trasero.



Aire acondicionado con regulación automática de temperatura. (De próxima comercialización).




ABS.



Faros delanteros antiniebla.



Llantas de aleación ligera.



Portaequipajes.



Cierre electrónico de las 4 puertas, de la puerta del maletero y de la tapa del depósito del combustible accionado a distancia.



Elevavinas eléctricos delanteros, con impulsión en el lado del conductor.




Cinturones de seguridad en asientos traseros.



Retractor exterior: espejo con ajuste eléctrico.



Elevavinas eléctrico traseros.



Funcionalidad de abatimiento 1/3-2/3 de los asientos traseros.



EQUIPAMIENTO Y OPCIONES RENAULT 21 NEVADA

VERSIONES	GTS-GTD Turbo D 5/7 plazas	TXE 5/7 plazas Turbo DX 5/7 plazas
LINEA Y AERODINAMICA		
Paragolpes pintados en el tono de la carrocería	●	●
Bandas de protección laterales color gris	●	●
Portaequipajes	●	●
Cuatro llantas de aleación ligera	—	●
Pintura metalizada	○	○
VISIBILIDAD Y ALUMBRADO		
Faros delanteros halógenos	●	●
Luz trasera antiniebla-luces de retroceso	●	●
Faros adicionales antiniebla	●	●
Regulación de altura de faros desde el interior	●	●
Dos retrovisores exteriores regulables manualmente desde el interior	●	—
Dos retrovisores exteriores regulables eléctricamente desde el interior	—	●
Dos retrovisores exteriores térmicos	—	●
Luneta trasera térmica	●	●
Limpia-Lavaparabrisas (2 velocidades + temporizador)	●	●
Limpia-lavaluneta trasera	●	●
CONDUCCION Y SEGURIDAD		
Dirección asistida	●	●
Sistema de antibloqueo de ruedas ABS	—	●
Parabrisas laminado	●	●
Volante regulable en altura	●	●
Tablero de a bordo digital	—	● TXE
Ordenador de a bordo	—	● TXE
Cuentarrevoluciones electrónico	●	●
Indicador nivel de aceite	●	●
Indicador temperatura de agua	●	●
Alarma sonora de olvido de apagado de luces	●	●
Apoyacabezas delanteros regulables en altura e inclinación	●	●
Cinturones de seguridad delanteros regulables en altura	●	●
Cinturones de seguridad traseros	●	●
EQUIPOS DE CONFORT		
Aire acondicionado	●	●
Lunas tintadas	●	●
Reglaje lumbar asiento del conductor	●	●
Asiento del conductor con regulación en inclinación y altura	●	●
Apoyacodos central trasero	●	●
Asientos traseros abatibles por partes 1/3-2/3	●	●
Elevalunas eléctricos delanteros	●	●
Elevalunas eléctricos traseros	—	●
Cierre centralizado de las puertas, portón trasero y tapón del depósito de carburante con mando a distancia por infrarrojos	●	●
Consola de techo con lector de mapas	●	●
Preequipo de radio con antena	●	●
Radio-cassette con mando de satélite bajo el volante	—	○
Alarma anti-robo	—	○


La versión TXE con catalizador difiere en algunas opciones y equipamientos de la versión TXE (consulte a su concesionario).

● : Série ○ : Opción — : No propuesto.



VERSIONES	TIPO DE TAPICERIA	COLOR DE CARROCERIA	OPACO				METALIZADO						
			BLANCO GLACIAR	ROJO VIVO	AZUL NOCHE	VERDE SEQUOIA	BEIGE ANTIQUE	MARRON TOSCANE	GRIS ICEBERG	TUNGSTENO	VERDE TIROL	ROJO PERSAN	AZUL DE PRUSIA
GTS - GTD TURBO D	TERCIOPELO MANHATAN		AZUL	GRIS CENIZA	GRIS CENIZA	BEIGE TOSTADO	BEIGE TOSTADO	BEIGE TOSTADO	AZUL	GRIS CENIZA	BEIGE TOSTADO	GRIS CENIZA	GRIS CENIZA
TXE TURBO DX	TERCIOPELO OPHELIA		AZUL	GRIS CENIZA		BEIGE TOSTADO	BEIGE TOSTADO	BEIGE TOSTADO	AZUL	GRIS CENIZA	BEIGE TOSTADO	GRIS CENIZA	GRIS CENIZA

Consulte a su concesionario.



MANHATAN BEIGE TOSTADO



MANHATAN AZUL



MANHATAN GRIS CENIZA



OPHELIA BEIGE TOSTADO



OPHELIA AZUL



OPHELIA GRIS CENIZA

Renault recomienda lubricantes **elf**

RENAULT
EL PLACER
DE VIVIRLOS

