

# RENAULT CLIO

E-Tech full hybrid



également disponible en motorisations  
essence, GPL et diesel



# séduction urbaine

**Avec ses lignes contemporaines et fluides, sa connectivité et ses quinze systèmes avancés d'aide à la conduite, Renault Clio offre une expérience de conduite unique.**



**Découvrez-la maintenant en version hybride.**

**motorisation hybride 145 cv**

**large gamme**

**15 systèmes avancés d'aide à la conduite**

**écosystème connecté**

**écran tactile jusqu'à 9,3"**

**cockpit digital jusqu'à 10"**

# **menu interactif**

**01. design**

**02. plaisir de conduite**

**03. multimédia**

**04. systèmes avancés  
d'aide à la conduite**

**05. personnalisation**

## style séduisant

**Lignes fluides, profil dynamique et flancs sculptés, Renault Clio affirme son style.**



**Modernité et robustesse : signature lumineuse en forme de C, éclairage full LED, finitions chromées.**



jante alliage 17" magny-cours R.S. line

## version E-Tech engineered


Renault Clio dévoile pour vous une nouvelle version E-Tech engineered full hybrid 145\* au style captivant. Signées du label E-Tech engineered qui orne les flancs, les lignes se parent de plus de sportivité.



Sa teinte de lancement gris schiste s'associe aux touches warm titanium de la lame F1 avant et des jantes pour une allure élégante.



Retrouvez à bord le même caractère premium : badge au volant, surpiqûres des sièges et touches du tableau de bord warm titanium, un quotidien résolument séduisant.



\* selon version.

[configurez et commandez →](#)

## résolument hybride

La nouvelle motorisation E-Tech full hybrid offre puissance, maîtrise de la consommation et réduction des émissions de CO<sub>2</sub>.

Elle associe les accélérations, la réactivité et technologie E-Tech full hybrid à la polyvalence de Renault Clio.



En ville, roulez jusqu'à 80% du temps en électrique\*, sans aucune contrainte d'autonomie ou de recharge.



tableau de bord numérique avec informations de conduite



informations liées à la recharge de la batterie

\* en cycle WLTP city.

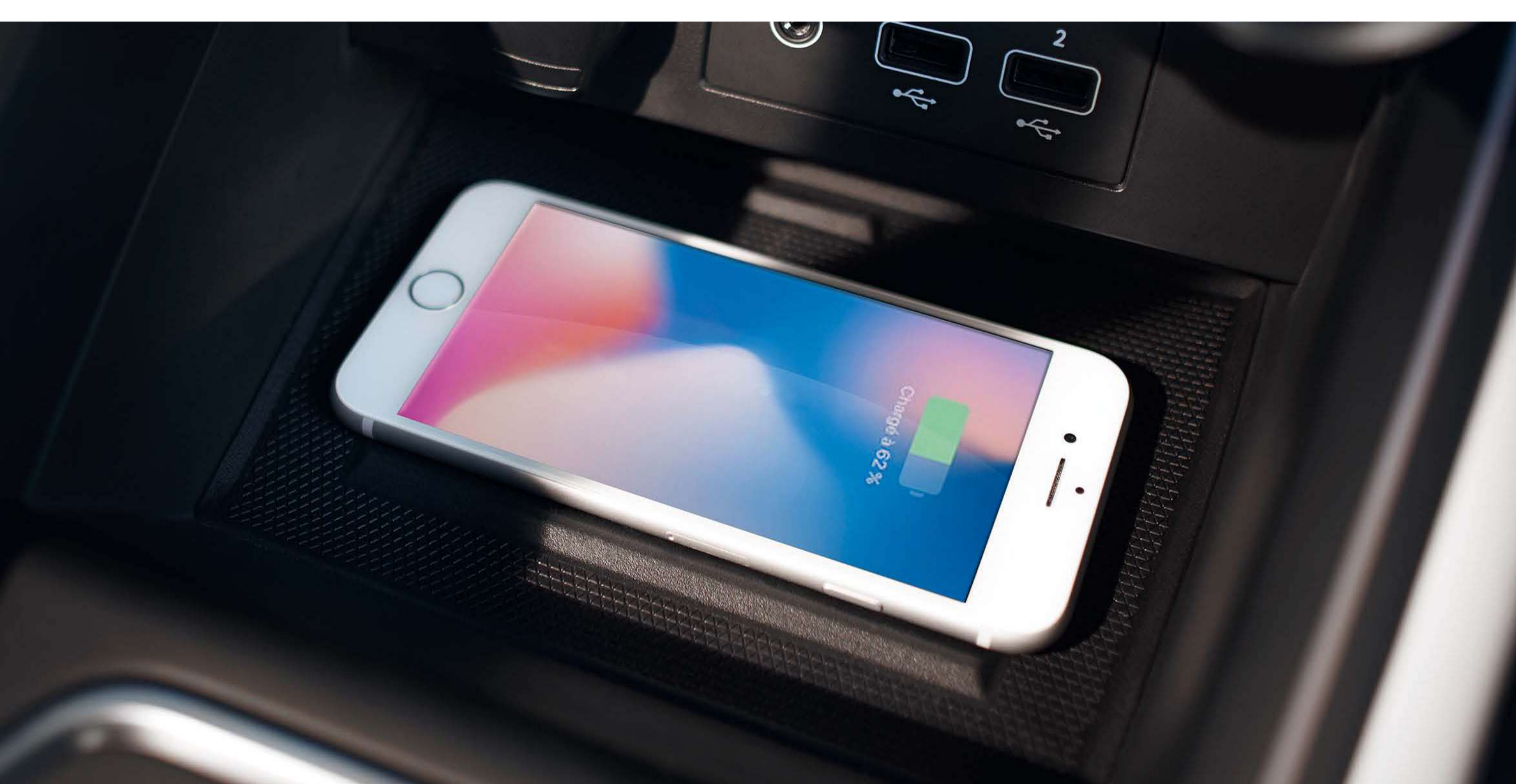
[configurez et commandez →](#)

# expérience connectée

Profitez du cockpit digital et du système multi-sense avec 3 modes de pilotage et 8 ambiances lumineuses.



Via l'écran tactile de 9,3", le système easy link<sup>(1)</sup> vous donne accès à vos contenus multimédias, aux services de navigation connectée ainsi qu'à la fonctionnalité B-call qui contacte l'assistance Renault locale en cas d'urgence.




rechargez votre smartphone en toute simplicité grâce au chargeur à induction<sup>(2)</sup>

(1) compatible avec Android Auto™ ou Apple CarPlay™.  
(2) en option selon les versions.

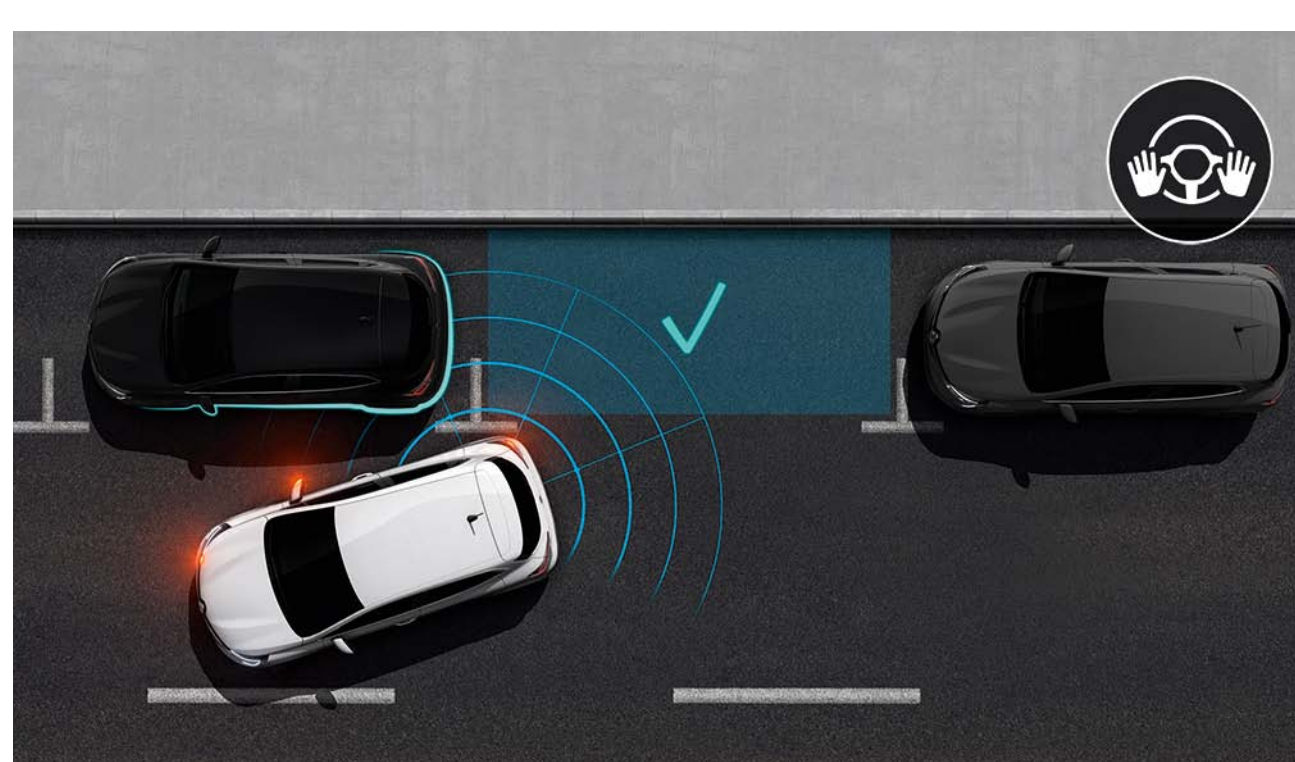
**configurez et commandez →**

# 15 systèmes avancés d'aide à la conduite


## Renault Clio est équipée de quinze systèmes avancés d'aide à la conduite.




**alerte de distance de sécurité**  
Un radar situé à l'avant de votre véhicule calcule la distance de sécurité avec le véhicule qui vous précède. En cas de risque de collision, le système déclenche un avertissement sonore et visuel.




**parking mains-libres**  
Le système permet de se garer simplement. La recherche d'un emplacement de stationnement et la direction sont assurées par votre véhicule. Il vous suffit de gérer l'allure.



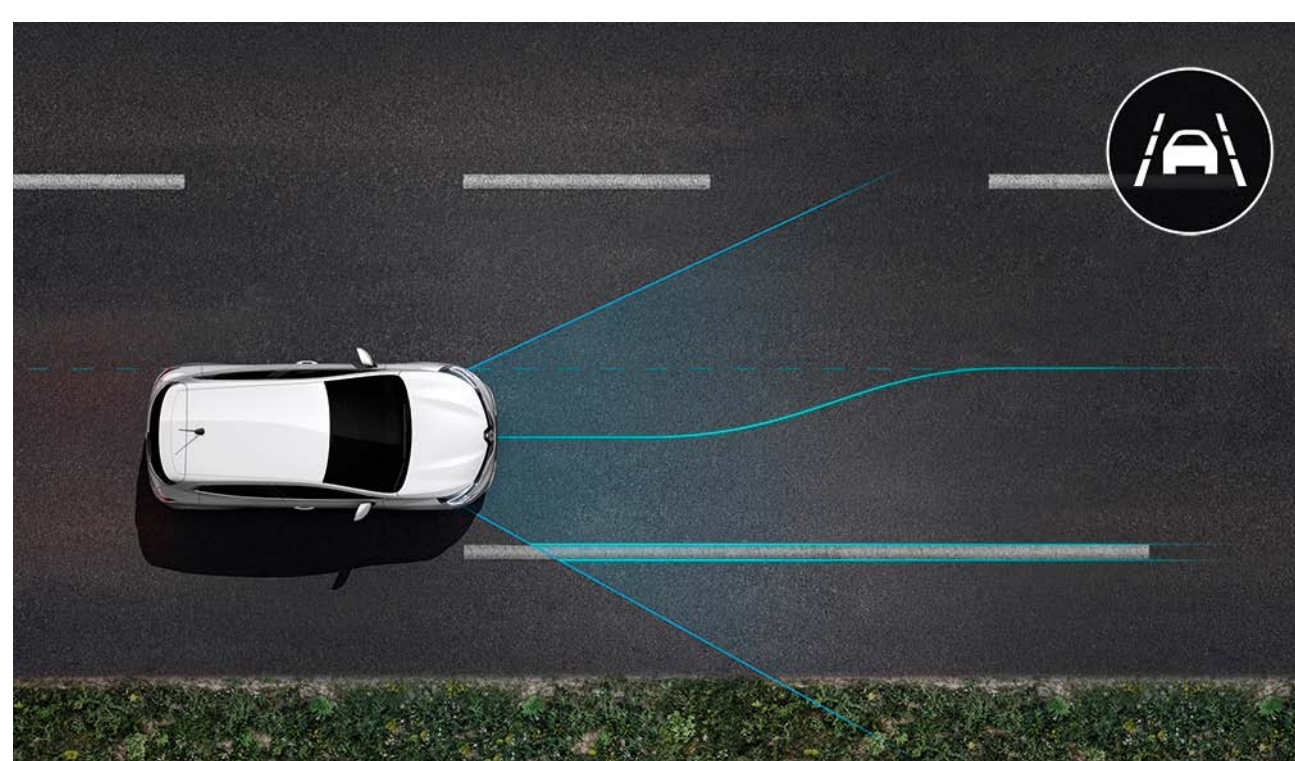
**alerte de franchissement de ligne**  
Le système analyse le comportement du conducteur par le biais de mouvements du volant notamment, et un message visuel et sonore sur le tableau de bord invite à faire une pause.



**régulateur de vitesse adaptatif**  
Il vous permet de conserver la distance de sécurité adéquate avec le véhicule devant vous lorsque vous roulez. Le système agit sur le frein lorsque la distance est trop faible, et inversement sur l'accélérateur lorsque la route est de nouveau dégagée.



**assistant trafic et autoroute**  
Adaptez le comportement du véhicule à la circulation. Il régule la vitesse et maintient les distances de sécurité avec le véhicule qui précède, tout en assurant le centrage dans la voie de 0 km/h à 170 km/h. Lors d'un trafic ralenti, le véhicule s'arrête et redémarre automatiquement pour plus de confort et de sérénité.



**aide au maintien dans la voie**  
Actif entre 70 km/h et 160 km/h, le système applique une correction dans le volant pour ramener le véhicule dans sa voie au cas où vous franchiriez une ligne continue ou discontinue sans enclencher votre clignotant.

### aides à la conduite

- régulateur-limiteur de vitesse
- régulateur de vitesse adaptatif
- reconnaissance des panneaux de signalisation et alerte de survitesse
- assistant trafic et autoroute

### aides au parking

- avertisseur de sortie de stationnement
- caméra 360°
- parking mains-libres

### aides à la sécurité

- système actif de freinage d'urgence cycliste
- système actif de freinage d'urgence piéton
- système actif de freinage d'urgence voiture
- avertisseur d'angle mort
- alerte de distance de sécurité
- alerte de franchissement de ligne
- aide au maintien dans la voie

**configurez et commandez →**

## 05. personnalisation

# teintier



**blanc glacier (ov)**



**gris platine\* (pm)**



**noir étoilé (pm)**



**gris schiste\* (pm)**



**orange valencia (pm)**



**bleu iron\* (pm)**



**rouge flamme (pm)**

ov : opaque verni.  
pm : peinture métallisée.  
photos non contractuelles.  
\* disponible en version E-Tech engineered.

**configurez et commandez →**

## 05. personnalisation

# ambiances



### authentic\*

- régulateur-limiteur de vitesse
- enjoliveurs sur jantes tôle 15" iremia
- Renault appel d'urgence automatique (112)



### equilibre\* (authentic +)

- poignées de porte arrière et coques de rétroviseur noir étoilé
- écran 7"
- sellerie mountain 3D noir et anthracite



### evolution\* (equilibre +)

- feux de jour avant à LED avec signature en forme de C
- jantes alliage diamantées noires 16" evolution
- service auto-update - 3 ans inclus, mise à jour automatique sans fil du système



### techno\* (evolution +)

- rétroviseurs à rabattement électrique automatique
- feux arrière à LED avec signature en forme de C
- jantes alliage diamantées noires 16" philia



### R.S. line (techno +)


- jantes alliage diamantées 17" magny-cours peintes en gris
- sellerie mixte R.S. line, cuir synthétique noir et tissu rayé noir et rouge, surpiqûres rouges
- système multimédia easy link 9,3"



### E-Tech engineered (techno +)

- logo Renault noir, bandeau supérieur de calandre noir brillant avec jonc warm titanium
- jantes alliage diamantées gris erbé 17" E-Tech engineered
- sellerie mixte, cuir synthétique noir et tissu rayé noir et blanc, surpiqûres warm titanium

\*visuel présenté avec options.



**téléchargez le pdf (6 Mo)  
des ambiances et équipements**

## 05. personnalisation

# selleries



tissu noir et gris  
- authentic



tissu noir  
et anthracite  
- equilibre



tissu noir, avec  
motifs chevrons  
et coussins  
latéraux embossés  
- evolution



mixte cuir  
synthétique  
et tissu rayé  
anthracite - techno



mixte cuir  
synthétique et  
tissu rayé noir et  
rouge - R.S. line



cuir\* noir avec  
surpiqûres rouges -  
R.S. line



sellerie mixte cuir  
synthétique noir  
et tissu rayé noir  
et blanc, surpiqûres  
warm titanium -  
E-Tech  
engineered

\*tout siège mentionné en cuir dans ce document est composé pour partie de cuir véritable et pour partie de textile enduit. Pour toute précision concernant les matériaux cuir utilisés, vous pouvez contacter votre conseiller commercial.

# jantes



enjoliveur 15"  
iremia - authentic



enjoliveur bi-ton  
15" kala - equilibre



jante alliage 16"  
philia - equilibre



jante diamantée  
noire 16" ediris -  
evolution



jante alliage  
diamantée noire  
16" philia - techno  
(et disponible sur  
equilibre)



jante alliage 17"  
viva stella - techno



jante alliage 17"  
magny-cours R.S.  
line - R.S. line



jante alliage  
diamantée gris  
erbé 17" E-Tech  
engineered

**configurez et commandez →**

## 05. personnalisation

# accessoires



### porte-vélos coach

Emmenez vos VTT en week-end grâce à l'attelage escamotable et au porte-vélos pliable, compact et facile à utiliser.



### pack attelage escamotable semi-électrique 13 broches

Le système d'attelage semi-électrique Renault vous permet de tracter en toute simplicité. Déployez-le en un instant grâce à une commande située dans le coffre. Une fois replié, il devient invisible et préserve le design de votre véhicule.



### protection de coffre modulable

Antidérapante et imperméable, elle est indispensable pour protéger le coffre de votre véhicule et transporter des objets volumineux et salissants!



### éclairage d'accueil sous caisse

Ne vous perdez plus dans un parking mal éclairé! À l'approche de la voiture ou par un simple appui sur la télécommande, Renault Clio s'éclaire automatiquement.



### accoudoir

Il permet d'améliorer votre confort de conduite et constitue un espace de rangement supplémentaire.

[configurez et commandez →](#)

## 05. personnalisation

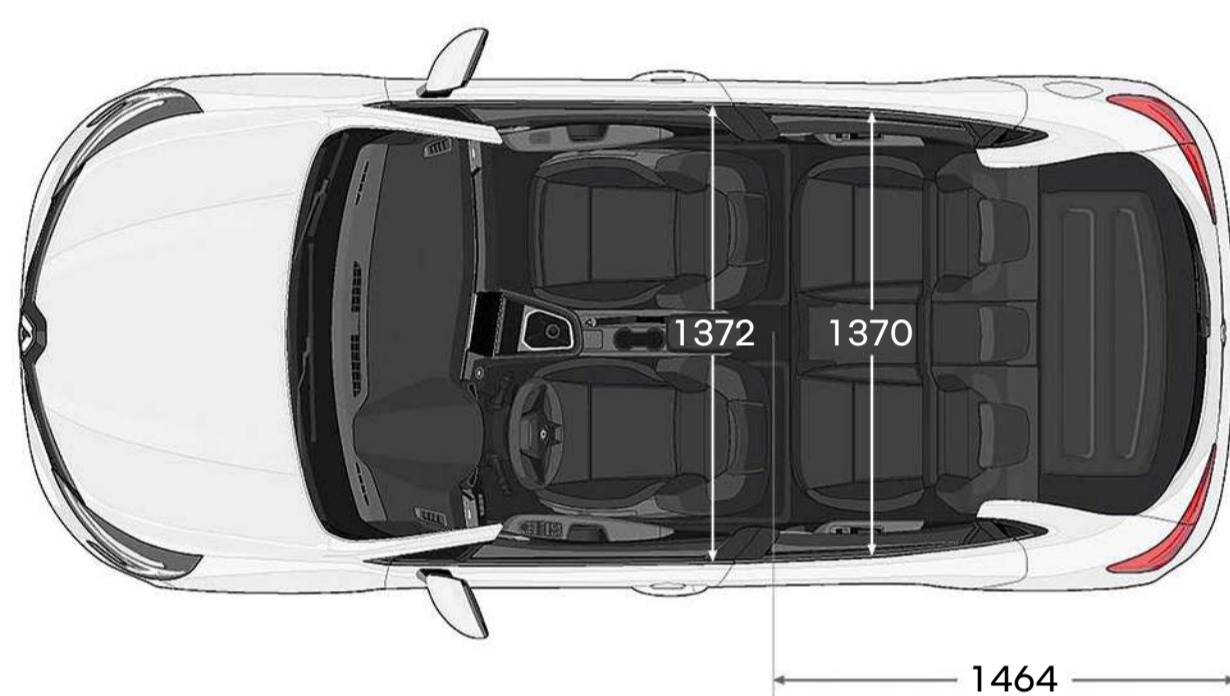
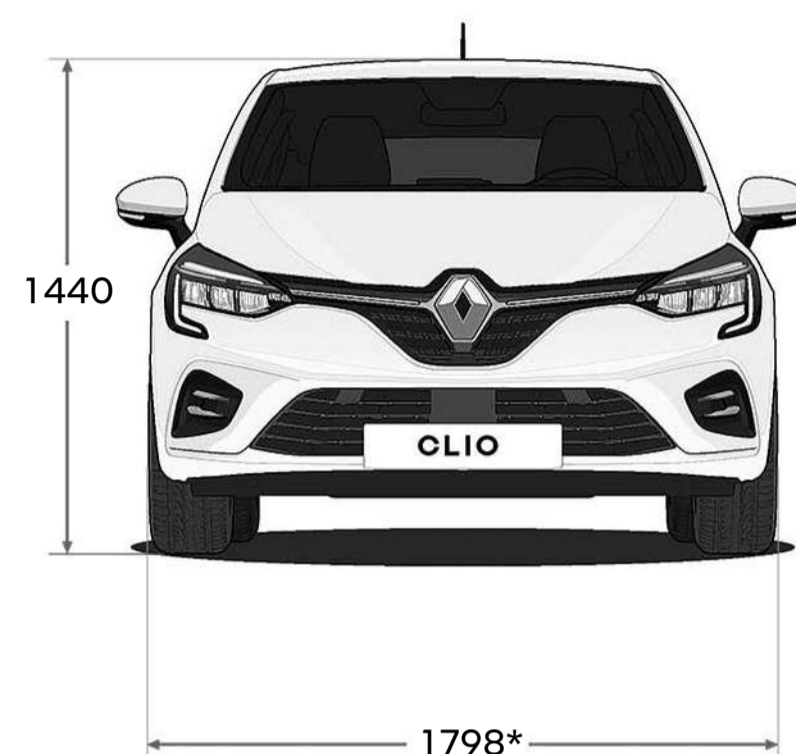
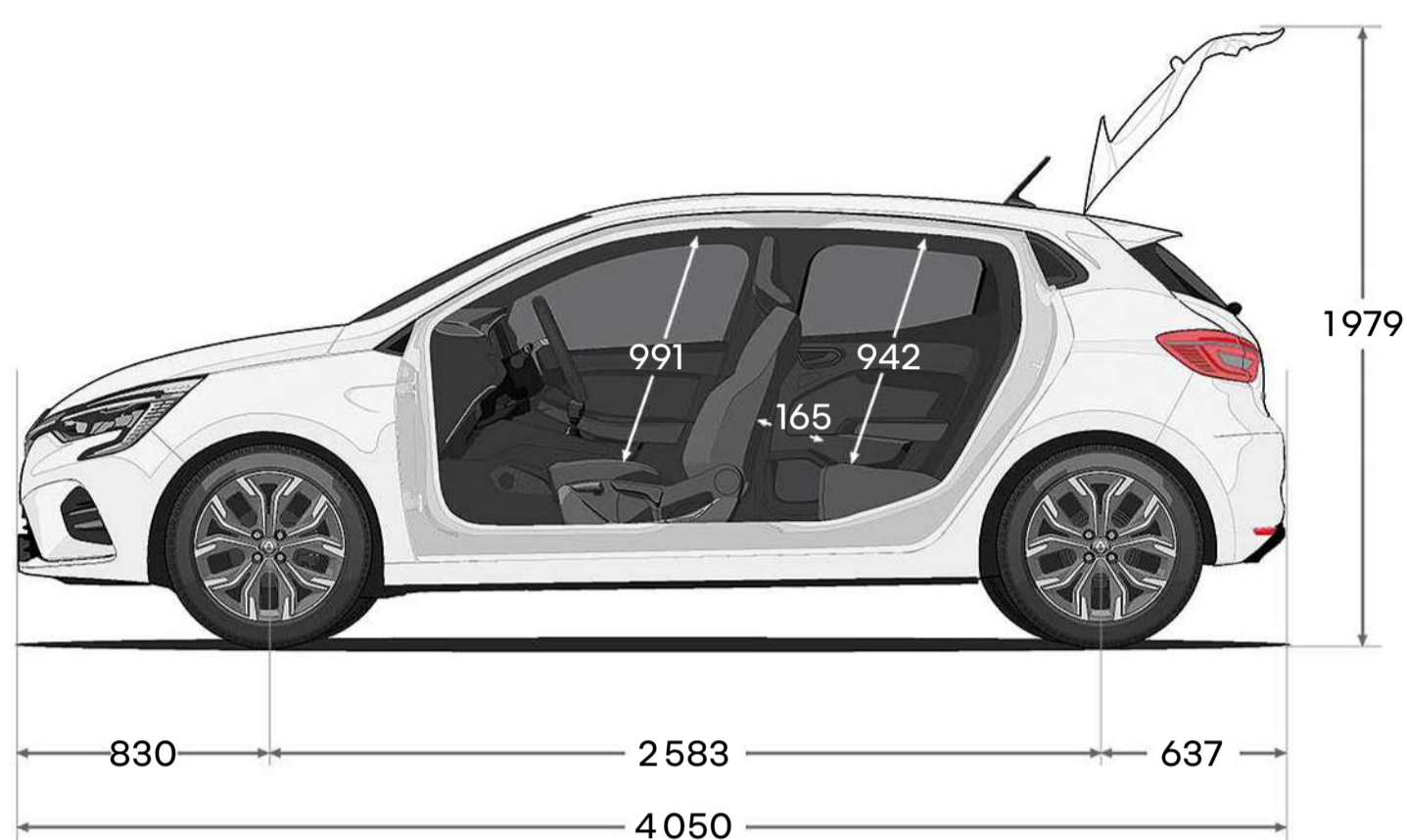
# motorisations

E-Tech full hybrid 145		SCe 65	TCe 90	TCe 140	TCe 100 GPL	Blue dCi 100	
<b>carburant</b>							
essence sans plomb (E10) + full hybrid		essence sans plomb (E10)			essence sans plomb (E10)	gaz de pétrole liquéfié (GPL)	diesel (B7)
<b>type de moteur</b>							
atmosphérique injection indirecte	électrique	atmosphérique injection indirecte	turbo injection indirecte	turbo injection directe	turbo injection directe		turbo injection indirecte
<b>cylindrée (cm<sup>3</sup>)</b>							
1598	-	999	1333	999	1461		
<b>nombre de cylindres/soupapes</b>							
4/16	-	3/12	4/16	3/12	4/8		
<b>puissance maximale (ch) / régime (tr/min)</b>							
103 (145) / 5600	49 (65) / 6250	67 (90) / 4500 à 5000	103 (140) / 4600 à 6000	67 / 4800 à 5000	74 (100) / 4600 à 5000	74 (100) / 3750	
<b>couple maximal (Nm) / régime (tr/min)</b>							
148 / 3200	205	95 / 3600	260 / 2750	142 / 2750	160 / 2100 à 3750	170 / 2000 à 3500	260 / 1750 à 2500
<b>boîte de vitesses</b>							
automatique multimode E-Tech		manuelle 5 rapports		manuelle 6 rapports			
<b>batterie</b>							
<b>type de batterie (kWh)</b>							
1.2	-	-	-	-	-	-	
<b>volumes et masses</b>							
<b>masse à vide en ordre de marche (MVODM) (kg)</b>							
1238	1028	1082	1115	1150 à 1161		1173	



**téléchargez le pdf (6Mo)  
des motorisations**

# dimensions et volumes



## volume de coffre (litres)

volume de coffre mini	440
volume de coffre maxi	1332

dimensions en mm. volumes en litres.  
\* rétroviseurs rabattus.

**configurez et commandez →**

# financez votre véhicule renault

## **location avec option d'achat (LOA)**

Louez – avec ou sans apport – votre voiture pour la durée et le kilométrage de votre choix, choisissez de le conserver ou de le restituer en fin de contrat.

## **location longue durée (LLD)**

Louez votre véhicule en LLD, vous profitez pleinement de votre véhicule et ne payez que pour son utilisation réelle, avec ou sans apport.

## **crédit auto**

Devenez propriétaire de votre voiture et choisissez la durée de votre crédit auto selon votre budget, avec ou sans apport.

**découvrez nos offres mobilize  
financial services**

## Renault care service

**Nous sommes toujours à vos côtés pour vous faciliter l'expérience de conduite et vous faire gagner du temps dans l'entretien de votre Renault : devis et rendez-vous en ligne, forfaits, contrats d'entretien, assurances et assistance, programme personnalisé My Renault... Profitez de nos solutions simples, rapides et adaptées à vos besoins.**

**en savoir plus sur Renault care service**

**configurez et commandez →**



Tout a été fait pour que le contenu de la présente brochure soit exact et à jour à la date de divulgation. Ce document a été réalisé à partir de préséries ou de prototypes. Dans le cadre de sa politique d'amélioration continue des produits, Renault se réserve le droit, à tout moment, d'apporter des modifications aux spécifications et aux véhicules et accessoires décrits et représentés. Ces modifications sont notifiées aux concessionnaires Renault dans les meilleurs délais. Selon les pays de commercialisation, les versions peuvent différer, certains équipements peuvent ne pas être disponibles (de série, en option ou en accessoire). Veuillez consulter votre concessionnaire local pour recevoir les informations les plus récentes. En raison des limites attachées au support, les couleurs reproduites dans le présent document peuvent légèrement différer des couleurs réelles de la peinture ou des matières de garniture intérieure. Tous droits réservés. La reproduction sous quelque forme ou par quelque moyen que ce soit de tout ou partie de la présente brochure est interdite sans l'autorisation écrite préalable de Renault.

Publicis - crédits photo : P. Johall, Recom, S. Staub, Prodigious Production, © Renault Marketing 3D-Commerce - BJABR23F03 - mars 2023.

Renault s.a.s. société par actions simplifiée au capital de 533 941 113,00 € / 122-122 bis avenue du Général Leclerc 92100 Boulogne-Billancourt Cedex - R.C.S. Nanterre B 780 129 987 / tél. : 0806 00 20 20.

Renault recommande 



pour les trajets courts, privilégiez la marche ou le vélo #SeDéplacerMoinsPolluer  
au quotidien, prenez les transports en commun #SeDéplacerMoinsPolluer  
pensez à covoiturer #SeDéplacerMoinsPolluer

**demandez une offre commerciale**

**Réservez un essai**