



**RENAULT**  
Passion for life

# Renault TALISMAN



Les visuels et les textes sont génériques de l'ensemble de la gamme Renault Talisman.  
Pour connaître le contenu des équipements et des options, consultez les tableaux détaillés dans la partie CARLAB.









## De grands moments en perspective

Avec une touche de sportivité, Renault Talisman insuffle de la passion dans les codes établis de sa catégorie. Face avant puissante, profil affûté, épaules imposantes et regard affirmé. Ses larges volumes harmonieux font de Talisman un véhicule séduisant et dynamique qui promet avec audace de grands moments à venir.



## Reflets d'une forte personnalité

Chaque détail compte pour affirmer sa personnalité. Renault Talisman sublime son design par l'élégance de ses jantes 19 pouces et le raffinement chromé de ses ouïes latérales. Sa signature lumineuse associe le regard pénétrant de phares LED Pure Vision au design distinctif de ses feux de jour en forme de « C ». Autant d'éléments révélateurs de caractère et de modernité.







INNOVATION  
DOCK

# Vos sensations vont plus loin

Renault Talisman vous propulse sur la voie de l'innovation. Grâce à son système exclusif Renault MULTI-SENSE, choisissez une expérience de conduite en phase avec votre humeur. Maîtrisez les courbes avec le châssis 4CONTROL couplé à l'amortissement piloté, offre exclusive sur le segment. Prenez le contrôle de votre véhicule depuis le grand écran de R-LINK 2. Ressentez une émotion musicale unique procurée par le Bose® Surround System. Avec Renault Talisman, chaque destination est prétexte de nouvelles sensations.





TALISMAN



# Personnalisez votre expérience de conduite



Prenez les commandes de Renault Talisman et vivez une expérience de conduite aussi intense que personnalisable. L'ergonomie du poste de conduite est pensée pour vous. Véritable variateur de sensations, la molette du Renault MULTI-SENSE se trouve à portée de main sur la console centrale. Selon le mode sélectionné, votre univers se transforme, de l'affichage du tableau de bord à l'ambiance lumineuse en passant par l'activation des sièges massants. Au centre de la planche de bord, la tablette intuitive et connectée R-LINK 2 vous permet de contrôler toute la technologie embarquée. Le plaisir a un temps d'avance avec Renault Talisman.

# Votre nouvelle zone de confort

Découvrez un intérieur spacieux qui cultive le bien-être. Liberté de mouvement et confort souverain règnent dans l'habitacle. À l'avant, des sièges massants, chauffants et ventilés vous accueillent comme en classe affaires. À l'arrière, vous disposez d'un espace généreux aux jambes et aux épaules.








## Le sens du détail

À bord, chaque détail reflète la volonté de vous offrir un confort raffiné. Le parement de la planche de bord s'orne d'une élégante surpiqûre. L'ergonomie de la console centrale place sous la main toute la richesse technologique du véhicule. Les lignes sobres du design rendent l'atmosphère sereine. Voyagez mieux, voyagez à bord de Renault Talisman.



INITIALE  
PARIS






TALISMAN

# Exigence et exclusivité



Découvrez Renault Talisman encore plus séduisante en version INITIALE PARIS. Jantes diamantées noires, teinte spécifique, sellerie en cuir nappa, confort acoustique renforcé et accès à des services exclusifs. Par son exigence dans les moindres détails, la signature INITIALE PARIS est l'expression même du savoir-faire de Renault à son meilleur niveau.






# Renault Talisman

## Révélation technologiques

Renault Talisman inspire les meilleurs qualificatifs. Intense : par sa technologie exclusive Renault MULTI-SENSE et la combinaison du 4CONTROL avec l'amortissement piloté. Technologique : avec sa tablette connectée R-LINK 2 de 8,7 pouces, ses compteurs TFT 7 pouces configurables, l'affichage tête-haute ou le système audio Bose® Surround. Dynamique : sous l'impulsion de ses motorisations à la pointe de l'efficacité. Facile à vivre : par l'intégration des technologies d'aide à la conduite. Ambitieuse : à la lumière de son espace généreux. Le meilleur de Renault Talisman vous est révélé, et il y a tant à découvrir.

# Domptez la route

Renault Talisman prend le contrôle des courbes avec son système exclusif 4CONTROL à 4 roues directrices et son amortissement piloté. Le système Renault MULTI-SENSE modifie du tout au tout le comportement de votre véhicule, comme si vous possédiez plusieurs voitures en une seule. Intensifiez votre expérience de conduite.

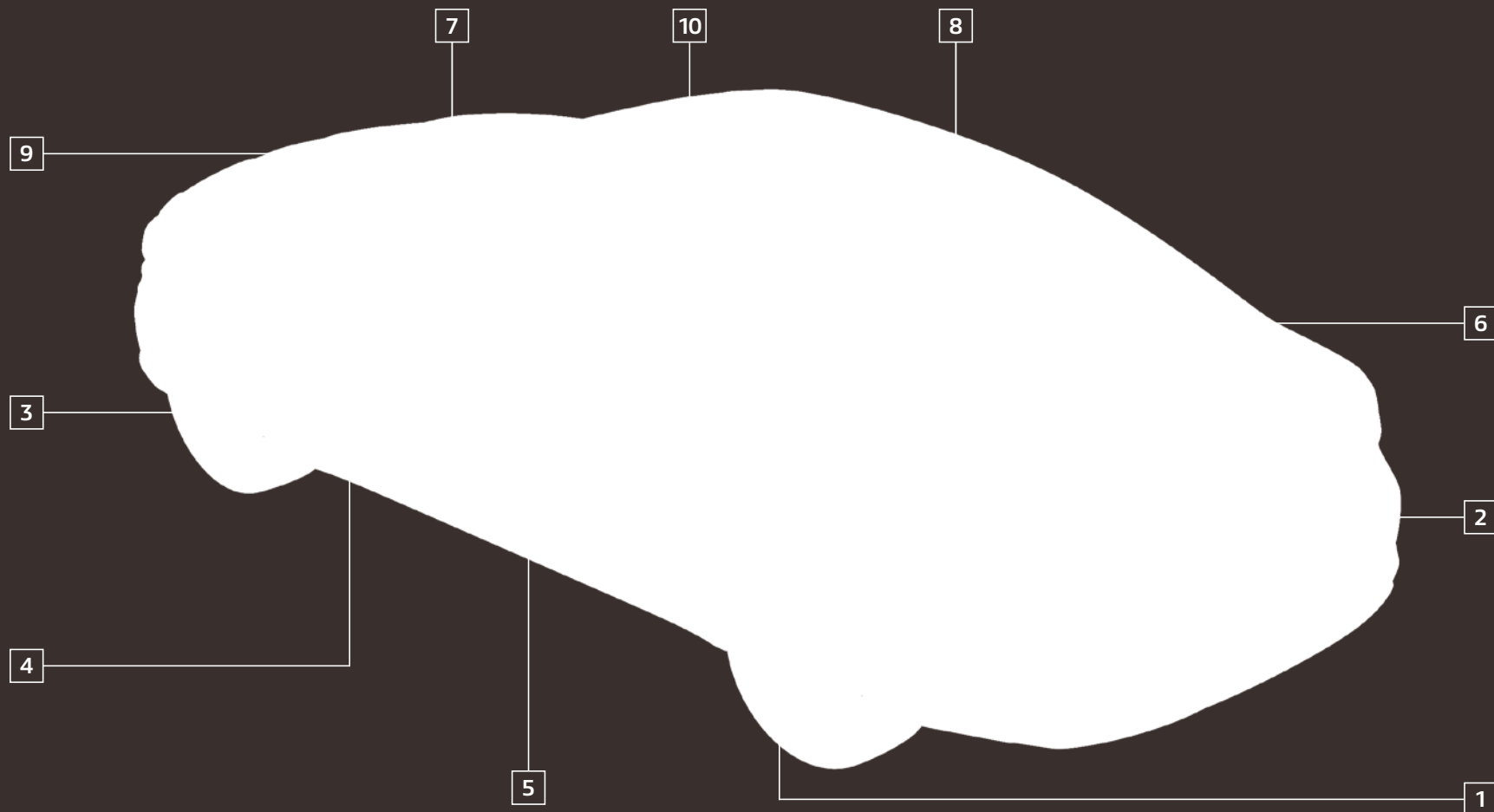




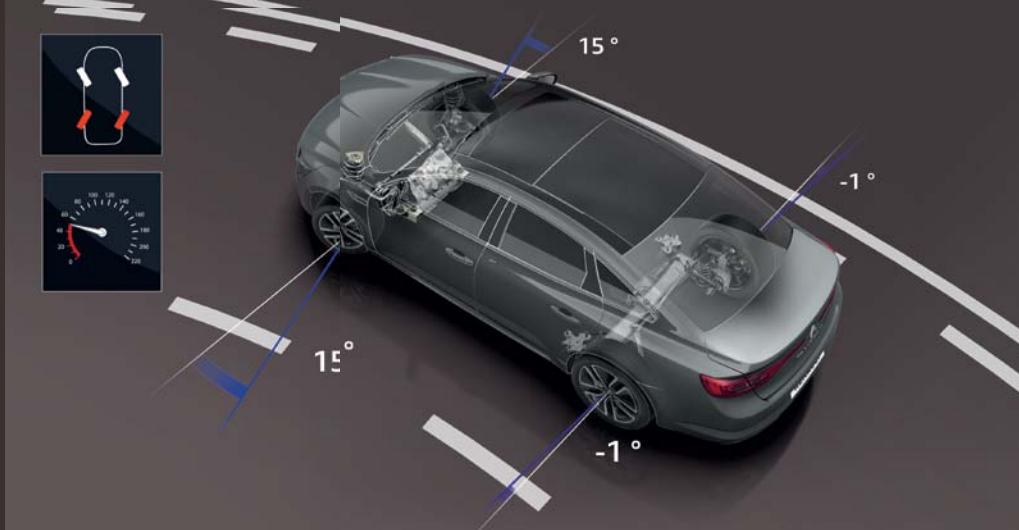


## Le choix des sensations

Le système exclusif Renault MULTI-SENSE exploite la technologie 4CONTROL combinée à l'amortissement piloté pour révolutionner votre expérience de conduite. En un clic, adaptez le comportement du véhicule à votre humeur. Cinq modes de conduite s'offrent à vous, du mode sport au mode confort. Toutes les technologies impliquées dans la sensation de conduite se mettent au diapason : réactions de l'amortissement piloté, agilité du 4CONTROL, réactivité de la boîte de vitesses EDC, réponse à l'accélération, effort volant, ambiance lumineuse, configuration des compteurs, sonorité du moteur, et confort du siège. Vivez cinq expériences de conduite uniques.

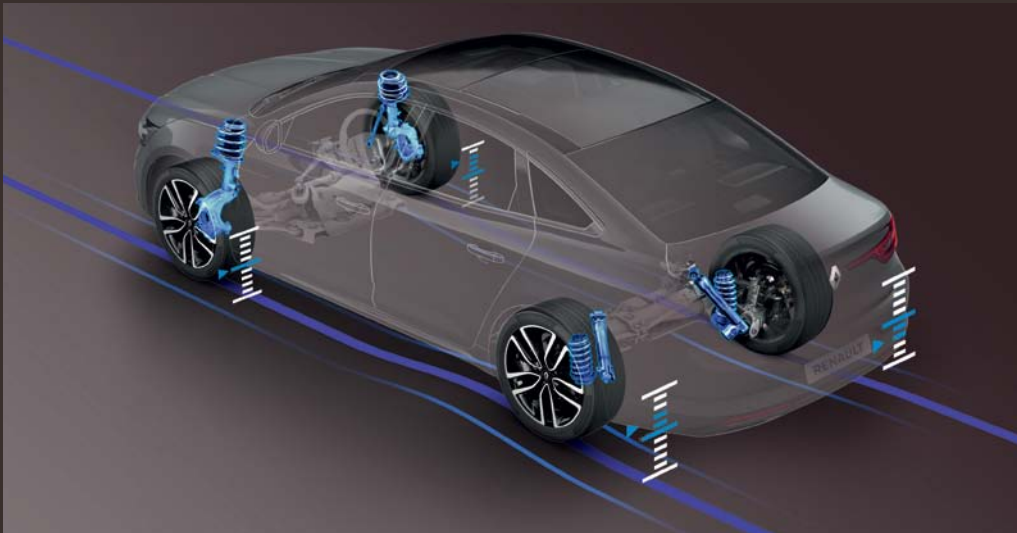


**1. Châssis 4CONTROL.** 4 roues directrices, pour une agilité confortable ou une vivacité maîtrisée, au choix du conducteur. **2. Amortissement piloté.** Grâce à sa suspension pilotée, Renault Talisman s'adapte au relief de la route, à la dynamique du véhicule et au mode de conduite choisi. **3. Réponse moteur.** Comme si vous changiez de véhicule, la réactivité du moteur diffère suivant le mode choisi. **4. Lois de passage des vitesses boîte EDC.** Des rapports plus ou moins longs pour vous offrir les sensations que vous recherchez. **5. Effort volant.** Vous disposez d'une direction assistée intelligente. La résistance du volant tient compte du mode de conduite choisi. **6. Sièges massants.** L'intensité du massage est modulable pour offrir une relaxation adaptée à chaque instant. **7. Affichage instrumentation.** À chaque mode, son style d'affichage et ses informations. **8. Ambiance lumineuse.** Faites l'expérience du plaisir immersif en bleu, rouge, vert, blanc ou violet. **9. Sonorité moteur.** Du plus apaisant au plus tonique. En parfaite cohérence avec vos envies dynamiques. **10. Climatisation.** Maîtrisez la température à bord et l'économie d'énergie en mode éco.



## 4CONTROL, faites corps avec la route

Renault 4CONTROL, un système exclusif à quatre roues directrices pour aborder les courbes en toute sérénité. En ville, le braquage conjugué des roues avant et arrière rend Renault Talisman aussi maniable qu'une petite citadine. En situation dynamique, la synergie des technologies utilisées permet d'atteindre un niveau de précision exceptionnel dans les trajectoires et la tenue de route, pour une stabilité hors pair. Les réactions du châssis s'adaptent en fonction du mode de conduite sélectionné.





TALISMAN



# R-LINK 2, la tablette intuitive et connectée


Renault Talisman vous invite à une expérience multimédia sur grand écran. Prenez en main votre véhicule et contrôlez intuitivement toutes ses fonctions depuis la tablette connectée R-LINK 2 de 8,7 pouces. Les pages d'accueil sont personnalisables grâce à un système de widgets, les fonctions favorites et les plus utilisées sont toujours à portée de main. Paramétrez l'affichage, téléchargez vos applications favorites, enregistrez vos réglages de siège et de rétroviseurs, et configurez jusqu'à 6 profils. Choisissez votre mode MULTI-SENSE. Configurez les technologies d'aide à la conduite et l'affichage tête-haute pour voyager sereinement. L'innovation Renault vous accompagne. Connecté, R-LINK 2 vous permet d'accéder au monde des applications et services proposés par Renault sur R-LINK Store.






## Bose® Surround, le son à l'état pur

Système Bose® Surround, une expérience musicale immersive à la mesure de Renault Talisman. Partout dans l'habitacle, vous vous sentez enveloppé d'un son riche et équilibré. Précision de la scène sonore, graves puissants et réalistes... Les 13 haut-parleurs hautes performances vous donnent l'impression d'être l'invité VIP d'un concert privé. Toutes les nuances sont restituées. Le système Bose® exclusif reproduit le son en tenant compte des caractéristiques acoustiques de Renault Talisman. Du sur-mesure, créé pour accompagner vos voyages d'un son infiniment vivant... jusqu'à l'émotion.



# L'innovation, votre meilleur copilote

Plus de possibilités, de sérénité et de plaisir au volant. Avec les aides à la conduite Renault, vos trajets entrent dans une nouvelle dimension. Alerte de franchissement de ligne, alerte de distance de sécurité, freinage actif d'urgence AEBS, régulateur de vitesse adaptatif, Easy Park Assist ou aide au stationnement avant, arrière et latéral, autant de fonctions qui sont aujourd'hui prises en charge par une technologie de pointe.



**Régulateur de vitesse adaptatif.** S'approcher un peu trop près du véhicule qui vous précède ? À éviter. Le régulateur de vitesse adaptatif ajuste automatiquement la vitesse réglée afin de maintenir la bonne distance.



**Reconnaissance des panneaux de signalisation avec alerte de survitesse.** Le système permet d'adapter votre conduite en fonction des données de signalisation recueillies par la caméra. L'alerte visuelle est immanquable grâce à l'affichage tête-haute.

**Freinage actif d'urgence AEBS.** Sans réaction du conducteur ou en cas de réaction insuffisante, les freins sont activés afin d'éviter ou atténuer une collision.



**Easy Park Assist.** Le système mesure l'emplacement et définit la trajectoire. Laissez-le prendre le volant et garez-vous facilement.



# Le meilleur de l'efficacité, la performance en plus

Dotés des technologies de dernière génération, pour être à la fois performants et efficaces, les moteurs Energy de Renault Talisman répondent présents sur le terrain du plaisir comme de la consommation. Ils sont notamment tous équipés du Stop & Start et de la récupération d'énergie au freinage.



## **Energy TCe 150 EDC & Energy TCe 200 EDC** **Sensations intenses**

Les moteurs essence Energy TCe 150 et Energy TCe 200 sont des évolutions des motorisations développées par Renault Sport Technologies. Expérimentez avec eux des sensations centrées sur la performance et le dynamisme. Associés à la boîte automatique EDC à double embrayage et 7 rapports, ils offrent souplesse et réactivité à tous les régimes.

## **Energy dCi 130 & Energy dCi 130 EDC** **Agrément et efficacité**


Le moteur Energy dCi 130, disponible avec une boîte manuelle à 6 rapports ou avec une boîte automatique EDC à double embrayage, comblera les conducteurs les plus exigeants à la fois sur le plan de l'économie à l'usage et celui du plaisir de conduite.

## **Energy dCi 160 EDC** **Dynamique de plaisir**

Grâce à son Twin Turbo et sa boîte automatique EDC à double embrayage, le moteur Energy dCi 160 EDC associe souplesse et vivacité. La réactivité ainsi disponible sur tous les régimes moteur offre un agrément et des sensations de conduite inattendues.

## **Energy dCi 110 & Energy dCi 110 EDC** **Réactivité maîtrisée**

Le moteur Energy dCi 110 étonne par son agrément tout en émettant seulement 95 g/km de CO<sub>2</sub> lorsqu'il est associé à la boîte de vitesses manuelle à 6 rapports et seulement 97 g/km de CO<sub>2</sub> avec la boîte automatique EDC à double embrayage et 6 rapports. Cette efficacité au meilleur niveau lui vaut de bénéficier de la signature ECO2.







## L'art de vous recevoir


À votre approche, le véhicule vous reconnaît, ses feux de jour s'allument, l'habitacle s'éclaire, les rétroviseurs se déploient et l'ambiance lumineuse s'active. Pour charger ou retirer des bagages, passez simplement votre pied sous le bouclier arrière afin de provoquer l'ouverture automatique du coffre. Sur Renault Talisman Grandtour, la fermeture motorisée est également commandée au pied. Lorsque arrivé à destination, vous coupez le moteur, le siège conducteur recule de 50 millimètres pour faciliter votre sortie.



## Aménagements intelligents

Jusqu'à 25 litres de rangements sont astucieusement répartis dans tout l'habitacle, vous offrant de nombreux espaces de stockage, dont le compartiment réfrigéré présent sur les versions EDC. Renault Talisman a même prévu une trappe pour loger votre paire de skis. Le coffre du sedan met à votre disposition un généreux espace de 608 dm<sup>3</sup>. Celui de la version Grandtour vous offre quant à lui 572 dm<sup>3</sup> sous le cache-bagages que vous pouvez enrouler et stocker dans le plancher plat. Sur Talisman Grandtour, augmentez encore votre capacité de chargement avec le système Easy Break. Celui-ci permet le déverrouillage et le rabattement automatique de la banquette arrière 1/3-2/3 grâce aux poignées situées dans le coffre. Vous disposez ainsi d'un espace de stockage de 1681 dm<sup>3</sup>. Renault Talisman est parfaitement agencée pour accueillir toutes vos vies, vos proches et vos passions. Chargez, partez.





# Carlab

**Chromo zone** Les couleurs de votre Renault Talisman

**Atelier créatif** Les ambiances intérieures et les équipements

**Accessoires essentiels** Les équipements qui signent un style

**Roue libre** Les motorisations

**Équipements & options** La liste complète

**Dimensions** Volume et plans cotés

# Chromo zone



Blanc Glacier (369)\*



Blanc Nacré (QNC)\*\*



Beige Dune (HNP)



Bleu Cosmos (RPR)



Brun Vison (CNM)



Gris Cassiopée (KNG)



Gris Platine (D69)



Noir Étoilé (GNE)



Rouge Carmin (NPF)



Noir Améthyste (GNG)\*\*

Uniquement sur INITIALE PARIS

\* Peinture non-métallisée

\*\* Peinture métallisée spéciale

# Atelier créatif

## LIFE



Planche de bord noire avec décor noir



Sellerie tissu «Titanium»



Jantes 16" avec flexwheels Complea

### Équipements de série

- ABS avec assistance au freinage d'urgence
- Accoudoir central avant et arrière avec rangement intégré
- Aide au démarrage en côte HSA
- Airbag conducteur à retenue programmée
- Airbag passager à retenue programmée, déconnectable
- Airbags latéraux avant et rideaux avant/arrière
- Appuis-tête arrière réglables en hauteur
- Appuis-tête avant à protection rapprochée, réglables en hauteur
- Barres de toit longitudinales (Grandtour)
- Banquette arrière avec dispositif anti-sous-marinage, dossier rabattable 1/3-2/3 et trappe à skis
- Fonction « Easy Break » (Grandtour)
- Ceintures de sécurité arrière 3 points avec limiteur d'effort intégré aux places latérales
- Ceintures de sécurité avant avec double prétensionneur, réglables en hauteur
- Condamnation automatique des portes en roulant
- Condamnation centralisée des portes avec télécommande à radiofréquence
- Conditionnement d'air automatique bi-zone avec capteur de toxicité
- Contrôle dynamique de conduite ESC avec système antipatinage ASR
- Conduits d'air aux places arrière
- Double sortie d'échappement chromée
- Éclairage extérieur d'accompagnement
- Essuie-glaces avant à détecteur de pluie
- Feux de jour à LED
- Feux de jour arrière à LED (Grandtour)
- Fonction ECO-mode
- Frein de parking assisté
- Indicateur de température extérieure
- Jantes 16" avec flexwheels «Complea»
- Kit de regonflage des pneus avec compresseur
- Lève-vitres arrière électriques
- Lève-vitres avant électriques avec commande à impulsion
- Miroirs de courtoisie éclairés
- Ordinateur de bord
- Pare-brise acoustique
- Poches aumônières au dos des sièges avant
- Poignées de portes extérieures ton carrosserie
- Pommeau de levier de vitesses cuir
- Prise accessoires 12V avant et arrière
- Projecteurs antibrouillard
- Projecteurs avant à allumage automatique
- Radio dual tuner DAB, Bluetooth®, Plug & Music, 6 HP avec commande au volant
- Régulateur et limiteur de vitesse
- Rétroviseurs extérieurs électriques et dégivrants
- Sellerie tissu «Titanium»
- Sièges avant réglables en hauteur
- Système d'attache Isofix pour siège enfant aux places latérales arrière
- Système de surveillance de pression des pneus
- Vitres teintées
- Volant cuir réglable en hauteur et en profondeur

# Atelier créatif

## ZEN



Planche de bord noire avec décor Techno Sport



Jantes 16"  
Séquence



Jantes alu 17"  
Bayadere (option)

### Équipement de série = LIFE +

- Carte Renault d'entrée et de démarrage mains-libres
- Feux de jour arrière à LED
- Jantes alu 16" «Sequence»
- Lève-vitres arrière électriques avec commande à impulsion
- Poignées de portes extérieures ton carrosserie avec finition «chrome»
- Radar de recul

- Renault MULTI-SENSE
- Renault R-LINK 2 : tablette multimédia avec écran couleur tactile 7», commande au volant, reconnaissance vocale, navigation TomTom® LIVE, cartographie Europe, radio dual tuner DAB Auditorium, 3D Sound by Arkamys, Bluetooth®, Plug & Music, compatible avec Apple CarPlay®, 8 HP et services connectés et services connectés «TomTom Traffic + Connectivity» pendant 3 ans
- Rétroviseur intérieur jour/nuit automatique

- Rétroviseurs extérieurs rabattables électriquement
- Roue de secours temporaire en acier 17" (avec le moteur Energy TCe 150 EDC)
- Sièges avant à réglage lombaire avec fonction massante côté conducteur
- Volant cuir nappa

# Atelier créatif

## INTENS



Planche de bord noire avec décor Technic Chic



Sellerie tissu/cuir d'imitation «Velvet Look»



Jantes alu 17"  
Bayadere



Jantes alu 18"  
Duetto (option)



Jantes alu 19"  
Alizarine (option)



Sellerie cuir «Riviera» noir avec planche de bord noire et décor Woodgrain (option)



### Équipement de série = ZEN +

- Alerte de franchissement de ligne
- Bose® Surround System, 13 HP et lecteur mono-CD
- Commutation automatique des feux de route/croisement
- Éclairage d'ambiance intérieure
- Feux additionnels de virage
- Jantes alu 17" "Bayadere"
- Projecteurs antibrouillard à LED
- Projecteurs avant à LED «Pure Vision»
- Reconnaissance des panneaux de signalisation avec alerte de survitesse

- Renault R-LINK 2 : tablette multimédia avec écran couleur tactile 8,7", commande au volant, reconnaissance vocale, navigation TomTom® LIVE, cartographie Europe, radio dual tuner DAB Auditorium, Bluetooth®, Plug & Music avant et arrière, compatible avec Apple CarPlay® et services connectés "TomTom Traffic + Connectivity" pendant 3 ans
- Roue de secours temporaire en acier 17" (Energy TCe 150 et 200 EDC)
- Sellerie tissu/cuir d'imitation «Velvet Look»
- Seuils de portes avant et arrière en aluminium
- Vitres surteintées à l'arrière



Sellerie cuir «Riviera» brun avec planche de bord brune et décor Woodgrain (option)



Sellerie cuir «Riviera» gris clair avec planche de bord grise et décor Technic Light (option)



# Atelier créatif

## INITIALE PARIS



Planche de bord noire avec décor Grey Woodgrain



Jantes alu 19"  
INITIALE PARIS



Planche de bord grise avec décor Grey Woodgrain (option)

### Équipement de série = INTENS +

- Aide au stationnement avant
- Affichage tête-haute
- Appuis-tête relax aux places avant
- Avertisseur d'angle mort
- Caméra de recul
- Châssis 4CONTROL à 4 roues directrices et amortisseur piloté
- Coffre mains-libres (Sedan)
- Hayon motorisé mains-libres (Grandtour)
- Jantes alu 19" "INITIALE PARIS"
- Freinage actif d'urgence AEBS
- Peinture métallisée
- Rétroviseurs extérieurs à mémoire
- Sellerie cuir nappa «INITIALE PARIS» noir ou avec effet dégradé gris
- Surtapis avant et arrière
- Sièges avant électriques, ventilés et chauffants, avec mémoire et réglage de la longueur d'assise côté conducteur
- Vitres latérales feuilletées



Sellerie cuir nappa «INITIALE PARIS» noir



Sellerie cuir nappa «INITIALE PARIS» avec effet dégradé gris (option)

# Accessoires

## Vie à bord



**1. Protection de coffre EasyFlex.** Antidérapante et imperméable, elle est parfaitement adaptée à la forme de votre coffre. Ses multiples positions assurent une protection maximale tout en suivant la modularité des sièges (sur Talisman Grandtour uniquement).

**2. Support tablette.** Pratique pour que vos passagers arrière visionnent confortablement leurs films.

**3. Seuils de portes éclairés et tapis de sol textile.** Protègent avec style le bas des portes et les sols de votre Talisman.

**4. Cintre sur appui-tête.** Amovible, il deviendra votre allié au quotidien.

**5. Pack haut-parleurs Focal Music Premium 8.1.** La haute-fidélité embarquée pour plus de finesse et de clarté ; rythmez vos trajets et bénéficiez d'un maximum de plaisir d'écoute !

## Loisirs



**1. Porte-vélos sur attelage.** Pliable et basculable pour un accès facilité au coffre : transportez facilement sans aucun réglage tous les vélos de la famille. **2. Attelage escamotable.** Complètement invisible en position rabattue sous le pare-chocs, utilisable en quelques secondes. **3. Seuil de coffre en inox,** pour habiller et protéger la zone de chargement. **4. Barres de toit aluminium QuickFix et porte-skis.** Très faciles d'utilisation et très rapides à fixer ou démonter, pour transporter en toute sécurité tous les types de skis ou de surfs sur le toit de votre Talisman. **5. Coffre de toit.** Alliant esthétique, confort et sécurité d'utilisation, Renault vous propose une gamme étendue en couleurs et volumes, pour une capacité de chargement augmentée sur mesure.



# Roue libre Talisman Sedan

	Energy TCe 150 EDC	Energy TCe 200 EDC	Energy dCi 110	Energy dCi 110 EDC	Energy dCi 130	Energy dCi 130 EDC	Energy dCi 160 EDC
<b>HOMOLOGATION</b>							
Puissance fiscale	9	9	8	8	9	9	9
Norme de places	5	5	5	5	5	5	5
<b>MOTEUR</b>							
Norme de dépollution	Euro 6	Euro 6	Euro 6	Euro 6	Euro 6	Euro 6	Euro 6
Cylindrée (cm3)	1 618	1 618	1 461	1 461	1 598	1 598	1 598
Nombre de cylindres / Nombre de soupapes	4/16	4/16	4/8	4/8	4/16	4/16	4/16
Puissance max kW (ch) à tr/min	110 (149) - 5 200	147 (200) - 6 000	81 (110) - 4 000	81 (110) - 4 000	96 (131) - 4 000	96 (131) - 4 000	118 (160) - 4 000
Couple Maxi Nm à tr/min	220 - 1 750	260 - 2 500	260 - 1 750	260 - 1 750	320 - 1 750	320 - 1 750	380 - 1 750
Type d'injection	turbo / directe / multipoint	turbo / directe / multipoint	turbo / common rail	turbo / common rail	turbo / common rail	turbo / common rail	turbo / common rail
Carburant	Essence	Essence	Diesel	Diesel	Diesel	Diesel	Diesel
Stop & Start	Série	Série	Série	Série	Série	Série	Série
<b>BOÎTE DE VITESSES</b>							
Type	Automatique EDC à double embrayage	Automatique EDC à double embrayage	Manuelle	Automatique EDC à double embrayage	Manuelle	Automatique EDC à double embrayage	Automatique EDC à double embrayage
Nombre de rapports avant	7	7	6	6	6	6	6
<b>DIRECTION</b>							
Assistance	direction assistée électrique sur crémaillère						
Diamètre de braquage entre trottoirs/murs (m)							
- sans 4CONTROL	11,6/12,1	11,6/12,1	11,6/12,1	11,6/12,1	11,6/12,1	11,6/12,1	11,6/12,1
- avec 4CONTROL	10,8/11,3	10,8/11,3	10,8/11,3	10,8/11,3	10,8/11,3	10,8/11,3	10,8/11,3
Nombre de tours de volant							
- sans 4CONTROL	2,8	2,8	2,8	2,8	2,8	2,8	2,8
- avec 4CONTROL	2,4	2,4	2,4	2,4	2,4	2,4	2,4
<b>ROUES - PNEUMATIQUES</b>							
	215/60 R16 95H	-	215/60 R16 95H	-	-	-	-
Jantes (") et pneumatiques	225/55 R17 101W	225/55 R17 101W	225/55 R17 101W	225/55 R17 101W	225/55 R17 101W	225/55 R17 101W	225/55 R17 101W
	245/45 R18 100W	245/45 R18 100W	245/45 R18 100W	245/45 R18 100W	245/45 R18 100W	245/45 R18 100W	245/45 R18 100W
	245/40 R19 98Y	245/40 R19 98Y	245/40 R19 98Y	245/40 R19 98Y	245/40 R19 98Y	245/40 R19 98Y	245/40 R19 98Y
Roue de secours	série	série	option	option	option	option	option
<b>FREINAGE</b>							
Roues avant : disques ventilés (mm)	296 x 26	320 x 28	296 x 26	296 x 26	296 x 26	296 x 26	320 x 28
Roues arrière : disques pleins (mm)	290 x 11	290 x 11	290 x 11	290 x 11	290 x 11	290 x 11	290 x 11
<b>CAPACITÉS</b>							
Réservoir à carburant sans/avec 4CONTROL (l)	51	51	52/47	52/47	52/47	52/47	52/47
<b>PERFORMANCES</b>							
Vitesse maxi sur circuit (km/h)	210	237	190	190	205	205	215
0 à 100 km/h (s)	9,6	7,6	11,9	11,9	10,4	10,8	9,4
400 m départ arrêté (s)	17,1	15,6	18,3	18,3	17,4	17,1	16,8
1000 m départ arrêté (s)	30,9	28,2	33,6	33,6	31,5	31,9	30,4
<b>CONSUMMATIONS THÉORIQUES - CYCLE NEDC</b>							
Émission CO2 (g/km)	127/130*	127/130*	95/96*	97/99*	102	112/115*	115/118
Catégorie CO2/Consommation	B/C*	B/C*	B	B	B	B/C*	C
Cycle urbain (l/100 km)	7,5	7,5	4,0	4,1	4,5	4,8/4,9*	5,0/5,1*
Cycle extra urbain (l/100 km)	4,6/4,7*	4,6/4,7*	3,4/3,5*	3,5/3,6*	3,5	3,9/4,1*	4,0/4,4*
Cycle complet (l/100 km)	5,6/5,8*	5,6/5,8*	3,6/3,7*	3,7/3,8*	3,9	4,2/4,4*	4,4/4,5*
<b>POIDS (KG)</b>							
Poids à vide en ordre de marche	1 505	1 505	1 462/1 497*	1 486	1 505	1 556/1 574*	1 593/1 597*
Poids maxi autorisé	2 030	2 030	1 987/2 022*	2 011	2 030/2 042*	2 081/2 099*	2 118/2 122*
Poids total roulant	3 530	3 530	3 587/3 622*	3 611	3 630/3 642*	3 781/3 799*	3 918/3 922*
Remorque freinée	1 500	1 500	1 600	1 600	1 600	1 800	1 800
Remorque non freinée	750	750	730/745*	740	750	750	750

\* avec jantes alu 18" ou 19"

# Roue libre Talisman Grandtour

	Energy TCe 150 EDC	Energy TCe 200 EDC	Energy dCi 110	Energy dCi 110 EDC	Energy dCi 130	Energy dCi 130 EDC	Energy dCi 160 EDC
<b>HOMOLOGATION</b>							
Puissance fiscale	9	9	8	8	9	9	9
Norme de places	5	5	5	5	5	5	5
<b>MOTEUR</b>							
Norme de dépollution	Euro 6	Euro 6	Euro 6	Euro 6	Euro 6	Euro 6	Euro 6
Cylindrée (cm <sup>3</sup> )	1 618	1 618	1 461	1 461	1 598	1 598	1 598
Nombre de cylindres / Nombre de soupapes	4/16	4/16	4/8	4/8	4/16	4/16	4/16
Puissance max kW (ch) à tr/min	110 (149) - 5 200	147 (200) - 6 000	81 (110) - 4 000	81 (110) - 4 000	96 (131) - 4 000	96 (131) - 4 000	118 (160) - 4 000
Couple Maxi Nm à tr/min	220 - 1 750	260 - 2 500	260 - 1 750	260 - 1 750	320 - 1 750	320 - 1 750	380 - 1 750
Type d'injection	turbo / directe / multipoint	turbo / directe / multipoint	turbo / common rail	turbo / common rail	turbo / common rail	turbo / common rail	turbo / common rail
Carburant	Essence	Essence	Diesel	Diesel	Diesel	Diesel	Diesel
Stop & Start	Série	Série	Série	Série	Série	Série	Série
<b>BOÎTE DE VITESSES</b>							
Type	Automatique EDC à double embrayage	Automatique EDC à double embrayage	Manuelle	Automatique EDC à double embrayage	Manuelle	Automatique EDC à double embrayage	Automatique EDC à double embrayage
Nombre de rapports avant	7	7	6	6	6	6	6
<b>DIRECTION</b>							
Assistance	direction assistée électrique sur crémaillère						
Diamètre de braquage entre trottoirs/murs (m)							
- sans 4CONTROL	11,6/12,1	11,6/12,1	11,6/12,1	11,6/12,1	11,6/12,1	11,6/12,1	11,6/12,1
- avec 4CONTROL	10,8/11,3	10,8/11,3	10,8/11,3	10,8/11,3	10,8/11,3	10,8/11,3	10,8/11,3
Nombre de tours de volant							
- sans 4CONTROL	2,8	2,8	2,8	2,8	2,8	2,8	2,8
- avec 4CONTROL	2,4	2,4	2,4	2,4	2,4	2,4	2,4
<b>ROUES - PNEUMATIQUES</b>							
	215/60 R16 95H	-	215/60 R16 95H	-	-	-	-
Jantes (") et pneumatiques	225/55 R17 101W	225/55 R17 101W	225/55 R17 101W	225/55 R17 101W	225/55 R17 101W	225/55 R17 101W	225/55 R17 101W
	245/45 R18 100W	245/45 R18 100W	245/45 R18 100W	245/45 R18 100W	245/45 R18 100W	245/45 R18 100W	245/45 R18 100W
	245/40 R19 98Y	245/40 R19 98Y	245/40 R19 98Y	245/40 R19 98Y	245/40 R19 98Y	245/40 R19 98Y	245/40 R19 98Y
Roue de secours	série	série	option	option	option	option	option
<b>FREINAGE</b>							
Roues avant : disques ventilés (mm)	296 x 26	320 x 28	296 x 26	296 x 26	296 x 26	296 x 26	320 x 28
Roues arrière : disques pleins (mm)	290 x 11	290 x 11	290 x 11	290 x 11	290 x 11	290 x 11	290 x 11
<b>CAPACITÉS</b>							
Réservoir à carburant sans/avec 4CONTROL (l)	51	51	52/47	52/47	52/47	52/47	52/47
<b>PERFORMANCES</b>							
Vitesse maxi sur circuit (km/h)	209	231	185	185	200	200	213
0 à 100 km/h (s)	9,9	7,9	12,2	12,2	10,8	11,2	9,6
400 m départ arrêté (s)	17,7	16,1	18,7	18,7	17,9	17,7	17,2
1000 m départ arrêté (s)	31,5	28,7	33,9	33,9	32,0	32,4	30,7
<b>CONSUMMATIONS THÉORIQUES - CYCLE NEDC</b>							
Émission CO <sub>2</sub> (g/km)	132/135*	132/135*	98/99*	99/105*	106/108*	115/117*	118/120*
Catégorie CO <sub>2</sub> /Consommation	C	C	B	B	B	C	C
Cycle urbain (l/100 km)	7,6/7,8*	7,6/7,8*	4,2/4,1*	4,1/4,4*	4,6	5,0	5,0/5,1*
Cycle extra urbain (l/100 km)	4,8/4,9*	4,8/4,9*	3,5/3,6*	3,6/3,8*	3,7	4,0/4,2*	4,2/4,3*
Cycle complet (l/100 km)	5,8/6,0*	5,8/6,0*	3,7/3,8*	3,8/4,0*	4,0	4,4/4,5*	4,5/4,6*
<b>POIDS (KG)</b>							
Poids à vide en ordre de marche	1 565/1 569*	1 565/1 569*	1 502/1 505*	1 527/1 555*	1 579/1 591*	1 611/1 615*	1 615
Poids maxi autorisé	2 140/2 144*	2 140/2 144*	2 073/2 080*	2 098/2 128*	2 152/2 164*	2 184/2 190*	2 190
Poids total roulant	3 640/3 644*	3 640/3 644*	3 673/3 680*	3 698/3 728*	3 752/3 764*	3 784/3 790*	3 990
Remorque freinée	1 850	1 850	1 850	1 850	1 850	1 850	1 850
Remorque non freinée	750	750	750	750	750	750	750

\*avec jantes alu 18" ou 19"

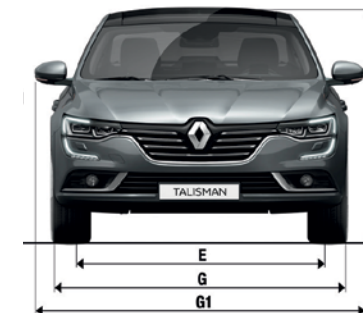
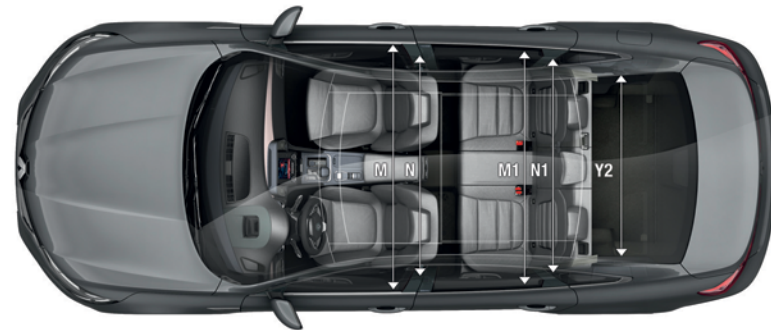
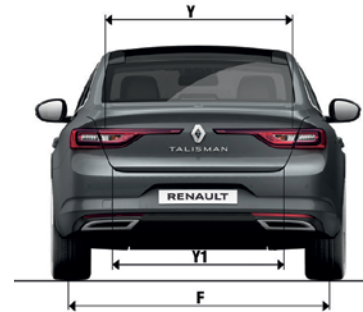
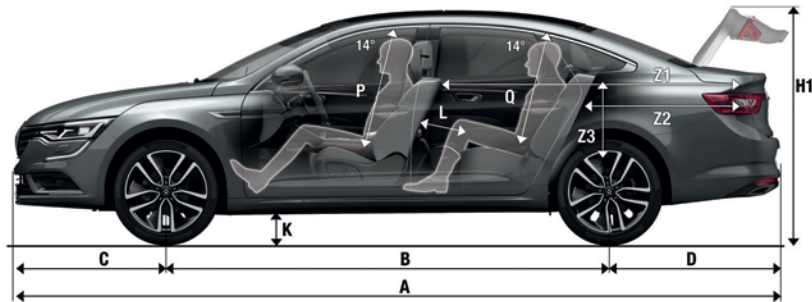
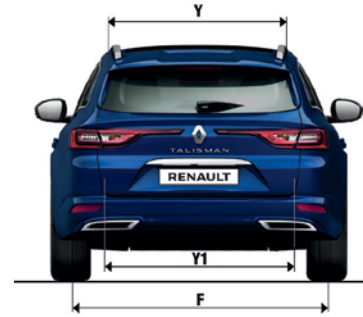
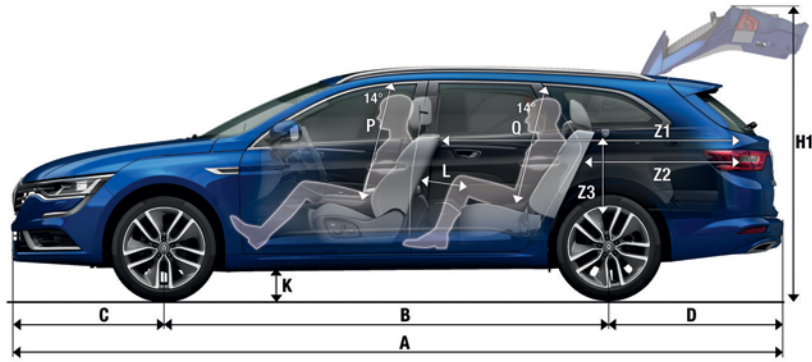
# Équipements & options

	LIFE	ZEN	INTENS	INITIALE PARIS
<b>SÉCURITÉ &amp; SYSTÈMES D'AIDE À LA CONDUITE</b>				
<b>SÉCURITÉ</b>				
ABS avec aide au freinage d'urgence	●	●	●	●
Airbag conducteur et passager à retenue programmée, déconnectable côté passager	●	●	●	●
Airbags latéraux avant et rideaux avant/arrière	●	●	●	●
Ceintures de sécurité arrière 3 points avec limiteur d'effort intégré aux places latérales	●	●	●	●
Ceintures de sécurité avant avec double prétensionneur, réglables en hauteur	●	●	●	●
Condammnation automatique des portes en roulant	●	●	●	●
Système d'attache Isofix pour siège enfant aux places latérales arrière	●	●	●	●
Kit de regonflage des pneus avec compresseur	●	●	●	●
Projecteurs antibrouillard	●	●	-	-
Projecteurs antibrouillard à LED	-	-	●	●
Roue de secours temporaire en acier 17"	○(1)	○(1)(2)	○(1)(2)	○(1)(2)
Système de surveillance de la pression des pneus	●	●	●	●
Aide au démarrage en côte HSA	●	●	●	●
Contrôle dynamique de conduite ESC avec système antipatinage ASR	●	●	●	●
<b>SYSTÈMES D'AIDE À LA CONDUITE</b>				
Aide au stationnement arrière	-	●	●	●
Aide au stationnement avant	-	○	○ (Pack City)	●
Caméra de recul	-	-	○ (Pack City)	●
Easy Park Assist	-	-	○ (Pack City)	○
Avertisseur d'angle mort	-	-	○ (Pack City)	●
Alerte de distance de sécurité	-	-	○ (Pack Cruising)	○ (Pack Cruising)
Alerte de franchissement de ligne	-	-	●	●
Reconnaissance des panneaux de signalisation avec alerte de survitesse	-	-	●	●
Commutation automatique des feux de route/croisement	-	-	●	●
Régulateur et limiteur de vitesse	●	●	●	●
Régulateur de vitesse adaptatif	-	-	○ (Pack Cruising)	○ (Pack Cruising)
Affichage tête-haute	-	-	○ (Pack Cruising)	●
Freinage actif d'urgence AEBS	-	-	○ (Pack Cruising)	●
<b>DESIGN</b>				
<b>DESIGN EXTÉRIEUR</b>				
Barres de toit longitudinales (Grandtour)	●	●	●	●
Peinture métallisée	○	○	○	●
Peinture métallisée spéciale	○	○	○	○
Poignées de portes extérieures ton carrosserie	●	-	-	-
Poignées de portes extérieures ton carrosserie avec finition «chrome»	-	●	●	●
Projecteurs avant à LED «Pure Vision» avec allumage automatique	-	-	●	●
Double sortie d'échappement chromée	●	●	●	●
Feux de jour arrière à LED	●	●	●	●
Jantes 16" avec flexwheels «Complea»	●	-	-	-
Jantes alu 16" «Sequence»	-	●	-	-
Jantes alu 17" «Bayadere»	-	○	●	-
Jantes alu 18" «Duetto»	-	-	○	-
Jantes alu 19" «Alizarine» (nécessite le Châssis 4CONTROL à 4 roues directrices et amortissement piloté)	-	-	○	-
Jantes alu 19" «INITIALE PARIS»	-	-	-	●
Toit ouvrant panoramique électrique en verre	-	○	○	○
Vitres teintées	●	●	-	-
Vitres surteintées à l'arrière	-	-	●	●
Vitres latérales feuilletées	-	-	-	●
<b>DESIGN INTÉRIEUR</b>				
Surtapis avant et arrière	-	-	-	●
Pommeau de levier de vitesses cuir	●	●	●	●
Volant cuir réglable en hauteur et profondeur	●	●	●	●
Volant cuir nappa	-	●	●	●
Éclairage d'ambiance intérieure	-	-	●	●
Garniture de bas de marche aluminium avant et arrière	-	-	●	●
Planche de bord noire avec décor noir	●	-	-	-
Planche de bord noire avec décor Techno Sport	-	●	-	-
Planche de bord noire avec décor Technic Chic	-	-	●	-
Planche de bord noire avec décor Woodgrain	-	-	avec cuir noir	-
Planche de bord brune avec décor Woodgrain	-	-	avec cuir brun	-
Planche de bord gris avec décor Technic Light	-	-	avec cuir gris	-
Planche de bord noire avec décor Grey Woodgrain	-	-	-	●
Planche de bord grise avec décor Grey Woodgrain	-	-	-	avec cuir dégradé gris

	LIFE	ZEN	INTENS	INITIALE PARIS
<b>SIÈGES</b>				
Sièges avant réglables en hauteur	●	●	●	●
Sièges avant à réglage lombaire avec fonction massante côté conducteur	-	●	●	●
Sièges avant électriques, ventilés et chauffants avec mémoire et réglage de la longueur d'assise côté conducteur	-	-	-	●
Sièges avant électriques, à mémoire côté conducteur	-	-	o (Pack Cuir)	●
Sièges avant chauffants	-	-	o (Pack Hiver)	●
Banquette arrière avec dispositif anti-sous-marinage, dossier rabattable 1/3-2/3 et trappe à skis	●	●	●	●
Fonction « Easy Break » (Grandtour)	●	●	●	●
Appuis-tête avant à protection rapprochée, réglables en hauteur	●	●	●	●
Appuis-tête relax aux places avant	-	-	-	●
Appuis-tête arrière réglables en hauteur	●	●	●	●
Sellerie tissu « Titanium »	●	●	-	-
Sellerie tissu/cuir d'imitation « Velvet Look »	-	-	●	-
Sellerie cuir « Rivièra » noir (nécessite Pack Hiver)	-	-	o (Pack Cuir)	-
Sellerie cuir « Rivièra » brun foncé (nécessite Pack Hiver et Pack Cruising)	-	-	o (Pack Cuir)	-
Sellerie cuir « Rivièra » gris (nécessite Pack Hiver et Pack Cruising)	-	-	o (Pack Cuir)	-
Sellerie cuir nappa « INITIALE PARIS » noir	-	-	-	●
Sellerie cuir nappa « INITIALE PARIS » avec effet dégradé gris	-	-	-	o
<b>CONDUITE</b>				
Carte Renault d'entrée et de démarrage mains-libres	-	●	●	●
Feux additionnels de virage	-	-	●	●
Lave-phares	-	-	o (Pack Hiver)	o (Pack Hiver)
Ordinateur de bord	●	●	●	●
Direction assistée variable électrique	●	●	●	●
Renault MULTI-SENSE	-	●	●	●
Châssis 4CONTROL à 4 roues directrices et amortissement piloté (nécessite jantes alu 18" ou 19")	-	-	o (Pack 4CONTROL)	●
<b>CONFORT &amp; COMMUNICATION</b>				
<b>CONFORT</b>				
Frein de parking assisté	●	●	●	●
Essuie-glaces avant à détecteur de pluie	●	●	●	●
Projecteurs avant à allumage automatique	●	●	●	●
Condamnation centralisée des portes avec télécommande à radiofréquence	●	●	●	●
Conditionnement d'air automatique bi-zone avant avec capteur de toxicité	●	●	●	●
Conduits d'air aux places arrière	●	●	●	●
Coffre mains-libres	-	-	o (Pack City)	●
Hayon motorisé mains libres (Grandtour)	-	-	o (Pack City)	●
Lève-vitres avant électriques avec commande à impulsion	●	●	●	●
Lève-vitres arrière électriques	●	-	-	-
Lève-vitres arrière électriques avec commande à impulsion	-	●	●	●
Miroirs de courtoisie éclairés	●	●	●	●
Indicateur de température extérieure	●	●	●	●
Rétroviseur intérieur jour / nuit automatique	-	●	●	●
Rétroviseurs extérieurs électriques et dégivrants	●	●	●	●
Rétroviseurs extérieurs rabattables électriquement	-	●	●	●
Rétroviseurs extérieurs à mémoire	-	-	-	●
Rideaux pare-soleil aux portes arrière (Grandtour)	-	-	●	●
Éclairage extérieur d'accompagnement	●	●	●	●
Pare-brise acoustique	●	●	●	●
Volant chauffant	-	-	o (Pack Hiver)	o (Pack Hiver)
<b>RANGEMENT</b>				
Accoudoir central avant et arrière avec rangement intégré	●	●	●	●
Poches aumônières au dos des sièges avant	●	●	●	●
Cache-bagages (Grandtour)	●	●	●	●
<b>COMMUNICATION</b>				
Renault R-LINK 2 : tablette multimédia avec écran couleur tactile 7", commande au volant, reconnaissance vocale, navigation TomTom® LIVE, cartographie Europe, radio dual tuner DAB Auditorium, 3D Sound by Arkamys, Bluetooth®, Plug & Music, compatible avec Apple CarPlay, 8 HP et services connectés "TomTom Traffic + Connectivity" pendant 3 ans	-	●	-	-
Renault R-LINK 2 : tablette multimédia avec écran couleur tactile 8,7", commande au volant, reconnaissance vocal, navigation TomTom® LIVE, cartographie Europe, radio dual tuner DAB Auditorium, Bluetooth®, Plug & Music avant et arrière, compatible avec Apple Carplay® et services connectés "TomTom Traffic + Connectivity" pendant 3 ans	-	-	●	●
Radio dual tuner DAB, Bluetooth®, Plug & Music, 6 HP avec commande au volant	●	-	-	-
Bose® Surround System avec 13 haut-parleurs et lecteur mono-CD	-	-	●	●
Prises accessoires 12V avant et arrière	●	●	●	●

● : Série o : Option - : Non disponible. (1) Remplace le kit de regonflage des pneus avec compresseur. (2) De série sur les moteurs Energy TcE 150 EDC et Energy TcE 200 EDC.

# Dimensions



Volume de coffre (dm <sup>3</sup> VDA)	SEDAN	GRANDTOUR
Total	608	572
Au-dessus du plancher de coffre amovible	515	492
Sous plancher de coffre amovible	93	80

## Plan coté (mm)

<b>A</b>	Longueur hors tout	4849	4865
<b>B</b>	Empattement	2809	2809
<b>C</b>	Porte-à-faux avant	959	959
<b>D</b>	Porte-à-faux arrière	1081	1097
<b>E</b>	Voie avant (avec jantes alu 17")	1614	1614
<b>F</b>	Voie arrière (avec jantes alu 17")	1609	1609
<b>G</b>	Largeur hors tout sans rétroviseurs	1868	1868
<b>G1</b>	Largeur hors tout avec rétroviseurs repliés / dépliés	1890 / 2081	1890 / 2081
<b>H</b>	Hauteur à vide	1463	1465
<b>H1</b>	Hauteur à vide avec coffre ouvert	1752	2111
<b>J</b>	Hauteur seuil de coffre à vide	718	571
<b>K</b>	Garde au sol à vide / en charge	145 / 115	145 / 120
<b>L</b>	Rayon aux genoux à l'arrière	262	262
<b>M</b>	Largeur aux coudes avant	1512	1512
<b>M1</b>	Largeur aux coudes arrière	1461	1461
<b>N</b>	Largeur aux épaules avant	1485	1485
<b>N1</b>	Largeur aux épaules arrière	1400	1400
<b>P</b>	Hauteur sous pavillon à 14° avant	902 / 843*	902 / 843*
<b>Q</b>	Hauteur sous pavillon à 14° arrière	854 / 848*	886 / 874*
<b>Y</b>	Largeur d'entrée supérieure de coffre	1136	969
<b>Y1</b>	Largeur d'entrée inférieure de coffre	1038	1037
<b>Y2</b>	Largeur intérieure entre passage de roues	935	1100
	Hauteur d'entrée du coffre	335	736
<b>Z1</b>	Longueur chargement maxi	2076	2011
<b>Z2</b>	Longueur de chargement mini	1204	1116
<b>Z3</b>	Hauteur de chargement	417	432

\* Avec toit ouvrant

# Services Renault

## Nos garanties

### Garantie constructeur : pendant 4 ans ou jusqu'à 120.000 km.

Garantie peinture et anticorrosion : garantie peinture de 3 ans et garantie anticorrosion de 12 ans, sans limitation de kilométrage.

Renault Assistance : 24 h/24 et 7 j/7 en cas de panne immobilisante, quasiment partout en Europe, et ce pendant 4 ans ou jusqu'à 120.000 km.

### Contrat d'extension de garantie et d'entretien

#### Extension de garantie My Warranty

Prolongez votre garantie constructeur avec le contrat d'extension de garantie My Warranty, jusqu'à 5 ans ou 150.000 km. Renault Assistance est inclus dans le contrat.

#### Contrat d'entretien EASYcare

EASYcare, c'est le contrat d'entretien tout compris : l'ensemble des entretiens selon les normes Renault, l'extension de garantie My Warranty, Renault Assistance et la prise en charge des pièces d'usure (amortisseurs, plaquettes, disques de freins, balais d'essuie-glaces, etc. excepté pneus). Souscrivez jusqu'à 7 ans ou 200.000 km.

## Services connectés

Navigation : Profitez des cartographies préinstallées dans votre véhicule avec des mises à jour offertes les 36 premiers mois.

Coyote Series : Anticipez en temps réel les zones de danger et les incidents de circulation. Bénéficiez de 3 mois d'utilisation gratuite.

TomTom Traffic & Connectivity : Restez connecté et récupérez l'info-traffic en temps réel. Les 36 premiers mois sont offerts.

Pour mettre à jour vos cartographies et profiter des applications, surfez sur le R-LINK Store depuis votre véhicule ou depuis votre ordinateur via <https://be.rlinkstore.com/> (Belgique) ou <https://lu.rlinkstore.com/> (Luxembourg).

## Inscrivez-vous sur MY Renault

MY Renault, c'est votre carnet d'entretien personnel en ligne ainsi qu'un magazine « lifestyle ». Ce service en ligne très pratique est entièrement gratuit et vous offre un tas d'avantages sur mesure. Vous y trouverez également conseils, informations techniques, concours, les dernières nouvelles du monde Renault, etc. Rendez-vous sur [www.myrenault.be](http://www.myrenault.be) (Belgique) ou [www.myrenault.lu](http://www.myrenault.lu) (Luxembourg) et inscrivez-vous gratuitement.

## Nous contacter

- Par téléphone au 0032 78 05 11 15, du lundi au vendredi de 9h à 17h.
- Par internet sur [www.renault.be/contact](http://www.renault.be/contact) (Belgique) ou [www.renault.lu/contact](http://www.renault.lu/contact) (Luxembourg).
- Par courrier, à l'adresse Renault Belgique Luxembourg, Service Relation Clientèle, Avenue W.A. Mozart 20, 1620 Drogenbos.




**4**  
**ANS GARANTIE**  
120 000 km\*

\* au premier des 2 termes atteint

## **Le Réseau Renault s'engage**

- Répondre à vos demandes sur internet en moins de 12 heures ouvrables
- Vous garantir l'essai d'un véhicule de la gamme de votre choix, immédiatement ou sur rendez-vous
- Vous informer de l'avancement de votre commande jusqu'à la livraison
- Vous restituer votre véhicule à l'heure et au prix convenus
- Vous offrir toute intervention effectuée sans votre accord
- Garantir votre mobilité pendant l'intervention, en vous proposant une solution de remplacement à tarif préférentiel
- Récompenser votre fidélité en vous offrant des avantages privilégiés sur MY Renault



Renault TALISMAN

Take control



Prolongez l'expérience Renault Talisman  
sur [www.renault.be](http://www.renault.be) ou [www.renault.lu](http://www.renault.lu)

Informations environnementales [AR 19.03.2004] :  
[www.developpement-durable.renault.be](http://www.developpement-durable.renault.be)

Tout a été fait pour que le contenu de la présente publication soit exact et à jour à la date de l'impression (Septembre 2017). Ce document a été réalisé à partir de préseries ou de prototypes. Les visuels et les textes sont génériques de l'ensemble de la gamme Renault Talisman. Dans le cadre de sa politique d'amélioration continue des produits, Renault se réserve le droit, à tout moment, d'apporter des modifications aux spécifications et aux véhicules et accessoires décrits et représentés. Ces modifications sont notifiées aux concessionnaires Renault dans les meilleurs délais. Selon les pays de commercialisation, les versions peuvent différer, certains équipements peuvent ne pas être disponibles (de série, en option ou en accessoire). Veuillez consulter votre concessionnaire local pour recevoir les informations les plus récentes. En raison des limites des techniques d'impression, les couleurs reproduites dans le présent document peuvent légèrement différer des couleurs réelles de la peinture ou des matières de garniture intérieure. Tous droits réservés. La reproduction sous quelque forme ou par quelque moyen que ce soit de tout ou partie de la présente publication est interdite sans l'autorisation écrite préalable de Renault.

Renault recommande 

Prodigious – Crédits photo : © Renault Marketing 3D-Commerce, U. Heckmann, A. Bernier, S. Jahn – Architecte de la Philharmonie de Paris : Jean Nouvel, Spilt House «Architecture by jva.no Printed in EC – FR 77 11 756 956 / NL 77 11 756 957 – Septembre 2017.  
Renault s.a.s. Société par actions simplifiée au capital de 533 941 113,00 € / 13-15 quai Le Gallo – 92100 Boulogne-Billancourt Cedex – R.C.S. Nanterre B 780 129 987 / tél. : 0810 40 50 60.

**4**  
**ANS**  
GARANTIE  
120 000 km\*