

M~~Ø~~**BILIZE** **DUO**


**100% ELECTRIC,
DAI 14 ANNI DI ETÀ**




NO NEED TO BE BIG TO BE BOLD

Mobilize Duo è la mini city car 100% elettrica e connessa che facilita i tuoi percorsi quotidiani.

Le dimensioni ultra compatte sono il suo più grande punto di forza. Il design innovativo e le porte con apertura a elitra sottolineano il suo carattere distintivo. Mobilize Duo è accessibile fin dai 14 anni di età ed è progettata secondo standard ecologici e sostenibili, è ricaricabile mediante una presa domestica, è dotata di airbag per il conducente e 2 posti in tandem.



**OLTRE 161 KM
DI AUTONOMIA¹**



**RICARICA
MEDIANTE PRESA
DOMESTICA**



**ACCESSIBILE DAI
14 ANNI DI ETÀ²**



**AIRBAG
CONDUCENTE**




**FINO A 80 KM/H
DI VELOCITÀ
MASSIMA³**



**1.30 M
DI LARGHEZZA**



DIGITAL KEY



CLIMATIZZATORE⁴

¹/ 160 km di autonomia per Mobilize Duo 80 Evo; Duo 45 Neo accessibile dai 14 anni di età ha un'autonomia di 161 km



²/ Per i possessori di patente AM

³/ Velocità massima della versione Duo 80 Evo. La versione Duo 45 Neo accessibile dai 14 anni di età è limitata a 45 km/h

⁴/ Disponibile in opzione

MOBILIZE DUO DAI 14 ANNI DI ETÀ

Mobilize Duo 45 Neo, con velocità massima limitata a 45 km/h, è accessibile dai 14 anni di età¹ e ti permette di guidare in tutta sicurezza.






ACCESSIBILE DAI 14 ANNI DI ETÀ¹

Facile da guidare e sicura, Mobilize Duo è l'alternativa perfetta al trasporto pubblico e alle due ruote. Ti consente di trasportare un passeggero e può essere utilizzata da più conducenti grazie alla digital key condivisa. Autonomia e sicurezza per i ragazzi, serenità per i genitori.

MOBILIZE DUO DAI 16 ANNI DI ETÀ

Mobilize Duo 80 Evo è la mini city car perfetta per i tuoi spostamenti quotidiani. La puoi guidare dai 16 anni di età con la patente B o B1.



FINO A 80 KM/H

Compatta e confortevole, si muove con agilità in tutta città. Inoltre, può circolare con una velocità fino a 80 km/h su strade urbane ed extraurbane¹.

¹/ escluse autostrade e tangenziali

IL TUO COLORE, IL TUO STILE

Puoi scegliere tra 5 color pack per esprimere il tuo stile.

Mobilize Duo è disponibile unicamente con la carrozzeria nera, ma hai a disposizione una collezione di 5 color pack per personalizzarla: Iconic Orange, Exotic Green, Galactic Grey, Cosmic Blue e Chic Purple.

Tutti i pacchetti sono disponibili in opzione per Mobilize Duo 45 Neo, mentre per Mobilize Duo 80 Evo il pack Iconic Orange è di serie e può essere sostituito con un altro colore in opzione.



DA TUTTE LE PROSPETTIVE

BLACK (SENZA PACK) DI SERIE PER DUO 45
NEO, NON DISPONIBILE PER DUO 80 EVO



[MENU ↑](#)

ICONIC ORANGE - DI SERIE PER DUO 80 EVO



MENU ↑

EXOTIC GREEN - IN OPZIONE




MENU ↑

GALACTIC GREY - IN OPZIONE



MENU ↑

COSMIC BLUE - IN OPZIONE



MENU ↑

CHIC PURPLE - IN OPZIONE



MENU ↑

MENU INTERATTIVO 

**MOBILIZE DUO,
UN VEICOLO DECISAMENTE...**

URBAN

ispirato da e per la città

ELECTRIC

autonomia e facilità di ricarica

CONNESSO

app My Duo e Boombox®

SICURO

airbag conducente e cintura di sicurezza
conducente con limitatore di carico

CONFORTEVOLE

climatizzatore e sedili riscaldabili

SOSTENIBILE

produzione a impatto 0



MOBILIZE DUO, UN VEICOLO DECISAMENTE...

URBAN

Mobilize Duo ti apre le porte dalla città.

Una mini city car compatta e carica di energia, innovazione e audacia. Facile da parcheggiare grazie ai suoi 1,30 m di larghezza e 2,43 m di lunghezza. Un design tecnologico e futuristico caratterizzato da linee decise. Le porte con apertura a elitra, la disposizione in tandem dei due sedili e l'airbag per il conducente sottolineano uno stile urban che è già iconico. Mobilize Duo è disponibile in due versioni: Duo 45 Neo per guida a partire dai 14 anni di età e con velocità massima limitata a 45 km/h e Duo 80 Evo per guida con patente B o B1 e velocità massima di 80 km/h, perfetta anche per strade extraurbane.



MENU ↑

DESIGN TECNOLOGICO E FUTURISTICO



[MENU ↑](#)

MOBILIZE DUO, UN VEICOLO DECISAMENTE...

ELETTRICO


Mobilize Duo ti offre una grande libertà di movimento grazie alla sua autonomia fino a 161 km¹, una delle migliori della sua categoria.

fino a
161 KM
di autonomia¹

batteria da
10,3 kWh

dal 20% all'80% di ricarica in
3H50
min per 95 km di autonomia

ricarica
2 OPZIONI
presa domestica standard
o punti di ricarica²



viaggia in città e non solo

Mobilize Duo mette a tua disposizione un'autonomia perfetta per i tuoi spostamenti quotidiani, ma ti consente anche di percorrere distanze più lunghe senza bisogno di ricaricare.

collegamento a una presa domestica standard

puoi ricaricare ovunque, soprattutto a casa: Mobilize Duo è equipaggiata di serie con una presa standard.

non disponi di una stazione di ricarica a casa? Allora puoi collegare Mobilize Duo alla tua rete elettrica come qualsiasi elettrodomestico e ricaricare completamente la batteria in meno di 5 ore e 30 minuti. Una procedura semplice, un veicolo elettrico senza vincoli!

collegamento a una stazione di ricarica

hai una stazione di ricarica domestica o utilizzi le colonnine pubbliche? Ti basta sostituire il cavo per la presa domestica standard con un cavo di tipo 2, disponibile in opzione, e fare il pieno di energia in 4 ore e 50 minuti.

stazione di ricarica PowerBox Uno

grazie al cavo di tipo 2 disponibile in opzione, Mobilize Duo è compatibile con Mobilize PowerBox Uno, connessa e sicura, prodotta in Francia e compatibile con i veicoli elettrici.

la puoi ordinare presso il concessionario al momento dell'acquisto di Mobilize Duo e approfittare dell'offerta all inclusive: dispositivo e installazione.

[MENU](#) ↑

¹/ 161 km di autonomia per Mobilize Duo 45 Neo accessibile dai 14 anni di età; Mobilize Duo 80 Evo ha un'autonomia di 160 km

²/ Cavo mode 3 in sostituzione del cavo mode 1 per presa tipo schuko

MOBILIZE DUO, UN VEICOLO DECISAMENTE...

CONNESSO

A bordo di Mobilize Duo hai a disposizione tutta la tecnologia per essere sempre connesso.

Connessione audio Bluetooth compatibile con lo smartphone, perfetta per le chiamate in vivavoce e per ascoltare la musica.

La presa USB-C ti consente di ricaricare lo smartphone fino a due volte più velocemente rispetto a un USB standard. L'app My Duo, scaricabile da App Store e Google Play e compatibile con gli smartphone, è stata sviluppata appositamente per Mobilize Duo e ti assiste in tutte le situazioni.



BOOMBOX®



Un concentrato di tecnologia in un design minimalista e retrò.

Boombox® è il cruscotto funzionale e intuitivo che ti permette di controllare facilmente la tua Mobilize Duo. Il suo sistema audio trasforma il cruscotto in un altoparlante e non ha nulla da invidiare agli speaker wireless quando vuoi ascoltare le tue playlist preferite, effettuare delle telefonate o seguire le indicazioni del sistema di navigazione del tuo smartphone.



MENU ↑

APP MY DUO

L'app My Duo è un vero e proprio telecomando, che ti consente di accedere in remoto a tutte le funzioni di Mobilize Duo.

Non hai più bisogno della chiave, perché l'app blocca e sblocca le porte.

Desideri prestare la tua Mobilize Duo a un amico? Ti basta semplicemente condividere la digital key.

Vuoi controllare il livello di carica? Una veloce occhiata all'app My Duo e sei subito aggiornato. Hai dimenticato dove hai parcheggiato? Non c'è problema, puoi sempre geolocalizzare la tua Mobilize Duo.



Non perdere tempo, scarica subito l'app My Duo!



MENU ↑

MOBILIZE DUO, UN VEICOLO DECISAMENTE...

SICURO

Mobilize Duo non scende a compromessi sulla sicurezza: è equipaggiata con dispositivi normalmente disponibili su veicoli di categorie superiori.

Mobilize Duo è l'unico quadriciclo equipaggiato con un airbag. Tale sistema di protezione e il suo abitacolo chiuso la rendono un veicolo molto sicuro, l'alternativa perfetta alle due ruote.

Controllando la tensione e il rilascio della cintura di sicurezza, il limitatore di carico garantisce un contenimento fluido e controllato.

Mobilize Duo è equipaggiata con il sistema "Fireman Access", una soluzione esclusiva per il suo segmento che consente ai vigili del fuoco di risparmiare minuti preziosi in caso di propagazione di fiamme alla batteria.



**MOBILIZE DUO,
UN VEICOLO DECISAMENTE...**

CONFORTEVOLE

Il suo abitacolo è stato progettato per garantirti di viaggiare nel massimo del comfort.

Mobilize Duo è equipaggiata di serie con il parabrezza riscaldato, più efficiente rispetto ai sistemi di riscaldamento tradizionali. In opzione è inoltre disponibile il sedile riscaldabile per il conducente.

Il climatizzatore, disponibile in opzione, è la soluzione ideale per gestire le alte temperature. Mobilize Duo è equipaggiata con due sedili e ti consente di trasportare un passeggero. Il sedile premium con cuciture arancioni (a seconda delle versioni) garantisce il massimo comfort.

Mobilize Duo ti consente di posizionare due valigie da 45 litri (standard da cabina) su entrambi i lati del sedile del conducente per trasportare i tuoi effetti personali.



MENU ↑

**MOBILIZE DUO,
UN VEICOLO DECISAMENTE...**

SOSTENIBILE

Mobilize Duo viene prodotta in una fabbrica a zero emissioni di CO2, a partire dal 40% con materiali riciclati.

Riciclabile al 95% a fine vita, Mobilize Duo è composta da una quantità di pezzi tre volte inferiore rispetto alla maggior parte dei veicoli ed è inoltre progettata in modo da semplificare la sostituzione e il riciclaggio dei suoi componenti. I paraurti hanno una trama caratterizzata da sottili solchi per camuffare gli urti e i graffi, un trattamento ingegnoso per proteggere il veicolo dall'utilizzo intenso in città. Mobilize Duo viene prodotta in uno stabilimento selezionato per il suo impegno ecologico, il suo fabbisogno energetico è infatti quasi integralmente coperto da energie rinnovabili.



MENU ↑

SPECIFICHE TECNICHE

	Duo 45 accessibile con patente AM dai 14 anni	Duo 80 accessibile con patente B1 dai 16 anni e B dai 18 anni
--	--	--

classificazione veicolo accessibile con patente AM dai 14 anni	L6e	-
--	-----	---

classificazione veicolo accessibile con patente B1 dai 16 anni e B dai 18 anni	-	L7e
--	---	-----

tipo di veicolo e sottocategoria	quadriciclo leggero per trasporto persone	quadriciclo pesante per trasporto persone
----------------------------------	--	--

numero di posti	2	2
-----------------	---	---

PERFORMANCE

velocità massima veicolo accessibile con patente AM dai 14 anni	45 km/h	-
---	---------	---

velocità massima veicolo accessibile con patente B1 dai 16 anni e B dai 18 anni	-	80 km/h
---	---	---------

autonomia: km WMTC (ciclo di omologazione)	161	160
---	-----	-----

riduttore	1 velocità / 3 posizioni (D/N/R)	
-----------	----------------------------------	--

BATTERIA

capacità della batteria	10.3 kWh	
-------------------------	----------	--

tensione nominale	48v	
-------------------	-----	--

tempo di ricarica (10-95%)	Mode 1-Type E+F = 5 h 28 min // Mode 3-Type 2 = 4 h 50 min	
----------------------------	--	--

potenza di ricarica CA	2.0 kW (Mode 3) / 1.8 kW (Mode 1)	
------------------------	-----------------------------------	--

DIMENSIONI m

lunghezza	2,434	
-----------	-------	--

larghezza	1,298	
-----------	-------	--

altezza	1,456	
---------	-------	--

altezza massima con porte aperte	2,086	
-------------------------------------	-------	--

lunghezza con porte aperte	2,735	
----------------------------	-------	--

passo	1,686	
-------	-------	--

traccia anteriore/posteriore	1.162 / 1.142	
------------------------------	---------------	--

diametro di sterzata	6,8	
----------------------	-----	--

freni anteriori/posteriori	a disco/a disco	
----------------------------	-----------------	--

pneumatici	Anteriori 125/80 R13 65M / Posteriori 145/80 R13 75M	
------------	--	--

VANI DI CARICO L

volume ai lati del sedile del conducente	2 x 47 = 94	
---	-------------	--

MASSA kg

massa a vuoto inclusa la batteria	485	508
--------------------------------------	-----	-----

MOTORE

potenza massima kW/cv	6/8	12/16
-----------------------	-----	-------