

Q70



INFINITI

EMPOWER THE DRIVE**

UN POTENTIEL INFINI

À nos yeux, chaque conducteur détient un immense potentiel. Celui de se surpasser, d'aller jusqu'au bout de la route qu'il emprunte. En alliant un design fin et élégant, un savoir-faire artisanal exceptionnel et des innovations qui raviront les sens, l'INFINITI Q70 permet au conducteur de réaliser ce potentiel hors du commun. Démarrez l'aventure en concevant une Q70 à votre image. Chaque sélection saura donner vie à vos envies.



MENEZ AVEC AUTORITÉ Agrémentée de courbes sculptées, la Q70 se caractérise par son capot unique en double vague qui remonte vers les ailes avant surélevées. La calandre en double arche caractéristique d'INFINITI met en valeur ses phares DEL puissants, dont le design inspiré de l'œil humain se retrouve dans les feux arrière. La forme élégante de la version Sport est accentuée par sa face avant aux lignes racées ainsi que par les jantes 20 pouces à 5 branches.*

INTENSIFIEZ VOTRE EXPÉRIENCE À CHAQUE FOIS QUE VOUS PRENEZ LE VOLANT Libérez une puissance exceptionnelle, quel que soit le moteur de votre choix. Aussi performant qu'économique, le moteur 2.2d utilise notre toute dernière technologie diesel pour vous offrir une consommation de 4,8 l / 100 km, tout en déployant une puissance impressionnante de 170 ch et un couple de 400 Nm. Optez pour un moteur à haut rendement énergétique qui redéfinit les technologies hybrides en vous offrant des performances incroyablement intenses, en déployant une puissance de 364 ch pour une consommation réduite de 6,2 l/100 km. Sinon, choisissez notre moteur V6 de 3,7 litres, capable de déployer une puissance à couper le souffle de 320 ch.



GAMME DE JANTES



JANTES ALLIAGE ALUMINIUM 18 X 8,0 POUCES



JANTES ALLIAGE ALUMINIUM 20 X 9,0 POUCES¹

COULEURS EXTÉRIEURES



INFINITI a fait tout son possible pour que les échantillons de couleur présentés dans cette brochure soient les plus représentatifs possible des véritables couleurs de nos véhicules. Ces échantillons peuvent varier légèrement en fonction du procédé d'impression et de la nature de la luminosité ambiante (lumière du jour, lumière fluorescente ou lumière incandescente). Pour un meilleur aperçu des couleurs réelles, rendez-vous chez votre Revendeur INFINITI local. ¹Disponibles en supplément.


DIFFÉRENCIEZ VOTRE VÉHICULE DES AUTRES



COULEURS INTÉRIEURES



FINITIONS INTÉRIEURES



INFINITI a fait tout son possible pour que les échantillons de couleur présentés dans cette brochure soient les plus représentatifs possible des véritables couleurs de nos véhicules. Ces échantillons peuvent varier légèrement en fonction du procédé d'impression et de la nature de la luminosité ambiante (lumière du jour, lumière fluorescente ou lumière incandescente). Pour un meilleur aperçu des couleurs réelles, rendez-vous chez votre Revendeur INFINITI local. ¹Disponibles en supplément.

UN POTENTIEL DÉCUPLÉ

Donnez vie à votre Q70. Créée pour les aventuriers, elle a été conçue pour plaire à ceux qui ne laissent rien les arrêter. Choisissez un intérieur élégant qui reflète vos ambitions. Bénéficiez de technologies conçues pour anticiper et dépasser vos attentes. Après tout, si l'excellence vise toujours plus haut, pourquoi pas vous ?

UN CONFORT ACCRU Les lignes exceptionnelles qui rehaussent l'intérieur de la Q70 définissent un espace personnalisé, à la juste mesure de chaque occupant. Grâce à sa large silhouette et à la forme arrondie de son toit, l'espace réservé aux passagers est optimisé. Les sièges avant avec réglage de la température soufflent de l'air chaud ou froid à travers le cuir perforé, afin de vous envelopper en un temps record. Grâce à la forme de leur dossier, ils offrent par ailleurs davantage d'espace aux jambes des passagers installés à l'arrière.*

LE PLAISIR INFINI DU DÉTAIL Faites l'expérience d'une qualité irréprochable : né d'un incomparable souci du détail, l'habitacle est un espace exceptionnel dont les matériaux raffinés raviront vos sens. Optez pour un intérieur encore plus luxueux en choisissant les versions Premium Tech, agrémentées de sièges en cuir semi-aniline, de finitions uniques en frêne blanc à la poudre d'argent et de matériaux doux de haute qualité.*

UN SON DE HAUTE QUALITÉ Le système audio Bose® Premium Surround Sound* comporte 16 haut-parleurs, dont deux sont intégrés dans la partie supérieure des sièges avant. Chacun d'eux a été spécialement pensé pour offrir un son surround 5.1, d'une richesse et d'un réalisme incomparables. Le contrôle actif du son (ASC – Active Sound Control) est un système intelligent qui détecte les bruits issus de la route ou du vent et les neutralise à l'aide d'ondes sonores opposées, pour une expérience de conduite plus sereine.*

IDENTIFIER LE DANGER Le système d'avertissement anticollision frontale (FCW – Forward Collision Warning)* utilise un radar pour permettre à la Q70 de surveiller le véhicule situé directement devant vous ainsi que le véhicule qui le précède. Si le système détecte un risque potentiel, il générera une alerte visuelle et audible.




PLUS DE CONFIANCE EN MARCHÉ ARRIÈRE Le dispositif de prévention des collisions en marche arrière (BCI – Back-up Collision Intervention)* permet d'améliorer votre réactivité. En marche arrière, ce dispositif vous avertit si un véhicule ou un objet imposant est détecté derrière votre véhicule et peut également vous aider à éviter la collision en actionnant les freins.



Reportez-vous à la quatrième de couverture pour en savoir plus sur les équipements d'aide à la conduite.

FINITIONS, PACKAGES ET OPTIONS

Q70	Q70 PREMIUM	Q70 PREMIUM TECH	Q70 SPORT	Q70 SPORT TECH
<ul style="list-style-type: none"> Boîte automatique séquentielle à 7 rapports avec mode manuel Direction assistée variable en fonction de la vitesse Système Stop/Start (à l'exception des modèles avec moteur essence V6 de 3,7 litres) Système de contrôle de pression des pneus (TPMS – Tyre Pressure Monitoring System) (affichage de la pression) Assistance au démarrage en côte 6 airbags (airbags conducteur et passager avant, airbags latéraux hanche-thorax et airbags rideaux avant et arrière) Appuis-tête avant actifs Détecteurs de pluie et de luminosité Rétroviseur intérieur jour/nuit automatique Système antiblocage des roues (ABS – Anti-lock Braking System), répartiteur électronique de freinage (EBD – Electronic Brake force Distribution), système antipatinage (TCS – Traction Control System) et contrôle électronique de trajectoire (VDC – Vehicle Dynamic Control) Limiteur de vitesse Régulateur de vitesse Assistance au freinage (BA – Brake Assist) Dispositif de sécurité du véhicule avec système d'immobilisation du moteur et alarme Ceintures de sécurité avant à pré-tension Rappel pour l'utilisation des ceintures de sécurité avant Jantes Aluminium 18 pouces à 10 branches Rétroviseurs extérieurs couleur carrosserie avec rappel de clignotant intégré Rétroviseurs extérieurs réglables, dégivrables et rabattables électriquement Phares LED avec réglage automatique et éclairage de jour Antibrouillards avant à LED Antibrouillards arrière Diode électroluminescente (LED) pour éclairage arrière Essuie-glaces avant dégivrants Sortie d'échappement double chromée Sélecteur de mode de conduite INFINITI Témoin de conduite économique Écran couleur avec molette de sélection INFINITI Controller I-Key avec accès intelligent, ouverture de coffre et mémoire optimisée Vitres électriques, ouverture à simple impulsion sur toutes les portières, avec activation automatique via la clé I-Key et système anti-pincement de doigts Caméra de recul Système d'éclairage de bienvenue Système de phares à extinction temporisée Horloge analogique INFINITI 	<p>Inclut tous les équipements Q70, plus :</p> <ul style="list-style-type: none"> Freins régénératifs (uniquement sur motorisation hybride V6 de 3,5 litres) Système d'alarme sonore pour piétons (VSP – Approaching Vehicle Sound for Pedestrians; uniquement sur les motorisations V6 hybride de 3,5 litres) Roue de secours temporaire (uniquement sur motorisations essence V6 de 3,7 litres et hybride V6 de 3,5 litres) Badge « HYBRID » (uniquement sur motorisation hybride V6 de 3,5 litres) Garnissage de siège en cuir Sièges conducteur et passager avant chauffants et ventilés Radars d'aide au stationnement avant et arrière avec affichage digital Vue panoramique 360° (AVM – Around View Monitor) avec système d'aide au stationnement et de détection des objets en mouvement <p>Packages standards : 1</p> <p>Packs en option : 4</p> <p>Options individuelles : 6 7 8</p> 	<p>Inclut tous les équipements Q70 PREMIUM, plus :</p> <ul style="list-style-type: none"> Technologie d'assistance dynamique en virage (ATC – Active Trace Control) Pédale Eco (uniquement sur motorisations essence V6 de 3,7 litres et hybride V6 de 3,5 litres) Système Forest Air® avec recyclage automatique de l'air, mode brise, purificateur d'air Plasmacluster et filtre à polyphénols Finition en frêne blanc à la poudre d'argent Sellerie en cuir de finition semi-aniline <p>Packages standards : 2 3 4 5</p> <p>Packs en option : 6 7</p>	<p>Inclut tous les équipements Q70, plus :</p> <ul style="list-style-type: none"> Palettes au volant en magnésium Freins à disques avec pistons opposés (4 pistons à l'avant ; 2 pistons à l'arrière) Jantes Sport Aluminium 20 pouces à 5 branches doubles Pare-chocs Sport avant et arrière Badge extérieur rouge « S » Radars d'aide au stationnement avant et arrière avec affichage digital Vue panoramique 360° (AVM – Around View Monitor) avec système d'aide au stationnement et de détection des objets en mouvement Pédales et repose-pieds en aluminium Finition intérieure laquée noir Sièges avant sport Garnissage de siège en cuir Sièges conducteur et passager avant chauffants et ventilés <p>Packages standards : 1 4</p> <p>Packs en option : 6 7 8</p>	<p>Inclut tous les équipements Q70 SPORT, plus :</p> <ul style="list-style-type: none"> Système 4 roues directionnelles (4WAS – 4 Wheel Active Steering) (uniquement sur les modèles avec moteur essence V6 de 3,7 litres) Suspension sport (uniquement sur les modèles avec moteur essence V6 de 3,7 litres) Technologie d'assistance dynamique en virage (ATC – Active Trace Control) Roue de secours temporaire (uniquement sur motorisations essence V6 de 3,7 litres et hybride V6 de 3,5 litres) Pédale Eco (uniquement sur motorisations essence V6 de 3,7 litres et hybride V6 de 3,5 litres) Système Forest Air® avec recyclage automatique de l'air, mode brise, purificateur d'air Plasmacluster et filtre à polyphénols <p>Packages standards : 2 3 5</p> <p>Packs en option : 6 7</p>
PACKAGES ET OPTIONS				
		<p>1 Système Connectivité+</p> <ul style="list-style-type: none"> Affichage central avec écran tactile haute résolution et système INFINITI Controller Système de navigation à disque dur de 30 Go comprenant informations de circulation RDS-TMC (Traffic Message Channel), guides Michelin et POI (points d'intérêt) en 3D Lecteur de CD/DVD compatible MP3 WMA DivX et disque dur INFINITI Music Box de 10 Go avec base de données musicale Gracenote® intégrée Reconnaissance vocale pour le système de navigation 	<ul style="list-style-type: none"> Système de freinage avant d'urgence Système d'avertissement anticollision frontale Assistance au maintien des distances de sécurité (DCA – Distance Control Assist) Dispositif de prévention des collisions en marche arrière <p>3 Pack Visibilité</p> <ul style="list-style-type: none"> Vue panoramique 360° (AVM – Around View Monitor) avec radars d'aide au stationnement et détection des objets en mouvement Projecteurs directionnels (AFS – Adaptive Front-lighting System) avec lave-phares <p>4 Pack Bienvenue</p> <ul style="list-style-type: none"> Mémorisation de la position du siège conducteur, de la colonne de direction et des rétroviseurs extérieurs (via I-Key) Rétroviseurs extérieurs avec synchronisation inverse Volant chauffant 	<p>5 Pack Multimédia</p> <ul style="list-style-type: none"> Système Connectivité+ 1 Système Bose® Premium Surround Sound avec décodage de canaux 5.1, 16 haut-parleurs et technologie Engine Harmonic Cancellation <p>6 Peinture métallisée</p> <p>7 Toit ouvrant électrique en verre</p> <p>8 Système audio Premium</p> <ul style="list-style-type: none"> Système Bose® Premium Sound avec 10 haut-parleurs
Reportez-vous à la quatrième de couverture pour en savoir plus sur les équipements d'aide à la conduite.				

CARACTÉRISTIQUES TECHNIQUES

	Q70 3.7	Q70 2.2D	Q70 Hybrid
MOTEUR			
Carburant	Essence	Diesel	Essence / Électrique (hybride)
Cylindres	V6	4	V6
Cylindrée (cm ³)	3 696	2 143	3 498
Dispositif de commande des soupapes	Double arbre à cames en tête (DOHC), 4 soupapes par cylindre avec arbres à cames à micro-finition. Soupapes d'admission et d'échappement en acier. Le système de levée de soupape à calage électronique (VVEL – Variable Valve Event and Lift) pour les soupapes d'admission améliore la performance, les émissions et la consommation de carburant du véhicule	4 cylindres en ligne, double arbre à cames en tête (DOHC), 16 soupapes	Double arbre à cames en tête (DOHC), 4 soupapes par cylindre avec arbres à cames à micro-finition. Soupapes d'admission et d'échappement en acier
Système d'admission	Système d'injection haute pression	Système d'injection directe à rampe commune	Système d'injection haute pression
Système d'échappement	Système d'échappement double	Système d'échappement double, filtre à particules diesel	Système d'échappement double
Puissance	235 kW (320 ch) à 7 000 tr/min	125 kW (170 ch) à 3 200-4 000 tr/min	225 kW (306 ch) à 6 800 tr/min
Torque	360 Nm at 5 200 rpm	400 Nm at 1 600-2 800 rpm	350 Nm at 5 000 rpm
Puissance (moteur électrique)	-	-	50 kW (68 ch) à 1 646-2 000 tr/min
Couple (moteur électrique)	-	-	290 Nm à 1 646 tr/min
Puissance (moteurs mixtes)	-	-	268 kW (364 ch)
Transmission	Boîte automatique séquentielle à commande électronique à 7 rapports avec mode manuel. L'algorithme de programmation adapté au conducteur détecte le style de conduite et ajuste le passage des vitesses automatiquement. Le mode manuel offre une sélection des rapports séquentiels	Boîte automatique séquentielle à commande électronique à 7 rapports avec mode manuel. L'algorithme de programmation adapté au conducteur détecte le style de conduite et ajuste le passage des vitesses automatiquement. Le mode manuel offre une sélection des rapports séquentiels	Boîte automatique séquentielle à commande électronique à 7 rapports avec mode manuel. L'algorithme de programmation adapté au conducteur détecte le style de conduite et ajuste le passage des vitesses automatiquement. Le mode manuel offre une sélection des rapports séquentiels
Roues motrices	Propulsion (RWD – Rear-Wheel Drive)	Propulsion (RWD – Rear-Wheel Drive)	Propulsion (RWD – Rear-Wheel Drive)
Norme de dépollution	Euro 6 b	Euro 6 b	Euro 6 b
SYSTÈME DIRECT RESPONSE HYBRID			
Système hybride	-	-	Un moteur électrique, deux embrayages
Type de batterie	-	-	Batterie Li-ion
PERFORMANCES			
Vitesse de pointe (sur circuit) (km/h)	250	220	250
0-100 km/h (s)	6,2	8,9	5,3
Consommation de carburant officielle estimée ¹			
Urbaine (l/100 km)	15,8	5,7 ⁹ / 5,9 ¹⁰	8,7
Extra-urbaine (l/100 km)	7,9	4,2 ⁹ / 4,3 ¹⁰	5,3
Mixte (l/100 km)	10,8	4,8 ⁹ / 4,9 ¹⁰	6,2
Équivalent d'essence mixte ² (l/100 km)	-	5,4 ⁹ / 5,5 ¹⁰	-
Émissions de CO ₂ ¹ (g/km)	249	124 ⁹ / 128 ¹⁰	145
Moyenne des émissions de CO ₂ de toutes les voitures neuves immatriculées ² (g/km)	134	134	134
Émissions de CO ₂ liées à la fourniture de carburant et/ou d'électricité ² (g/km)	55	21	31
Catégorie d'efficacité énergétique ²	G	B ⁹ / C ¹⁰	E
CAPACITÉS ET POIDS			
Poids à videt ³ (kg)	1 826	1 904 ⁴ / 1 905 ⁵ / 1 930 ⁶ / 1 918 ⁷ / 1 945 ⁸	1 894 ⁵ / 1 920 ⁶
Poids maximal autorisé en charge (en état de marche) (kg)	2 310	2 375 ^{4,5,6} / 2 405 ^{7,8}	2 400
Masse tractable – non freinée/freinée (kg)	750 / 1 500	750 / 1 500	750 / 1 500
Volume de coffre (Litres)	500	450	350
Capacité du réservoir de carburant (Litres)	80	74	70
EXTÉRIEUR			
Coefficient de pénétration dans l'air	0,28	0,27 ^{4,5,6} / 0,28 ^{7,8}	0,26

¹ Les équipements en option et les accessoires sont susceptibles de faire augmenter ce chiffre. Les valeurs indiquées ont été déterminées selon les méthodes de mesure prescrites par la réglementation européenne CE 715/2007 et CE 2008/692 : la consommation de carburant et les émissions de CO₂ d'un véhicule dépendent non seulement de l'utilisation efficace du carburant par le véhicule mais aussi du style de conduite et d'autres facteurs non techniques.

² Informations supplémentaires pour la Suisse. L'équivalent d'essence indique la consommation d'énergie comme si la voiture roulait à l'essence.

³ Les valeurs indiquées correspondent à la directive 92/21/CE, version 95/48/CE (poids à vide avec un réservoir plein à 90 %, un conducteur de 68 kg et 7 kg de bagages) applicable aux véhicules standard. Les équipements et accessoires en option peuvent entraîner une augmentation de ces valeurs.

⁴ Q70 ⁵ Q70 Premium ⁶ Q70 Premium Tech ⁷ Q70 Sport ⁸ Q70 Sport Tech ⁹ Jantes Aluminium 18 pouces à 10 branches ¹⁰ Jantes sport Aluminium 20 pouces à 5 branches

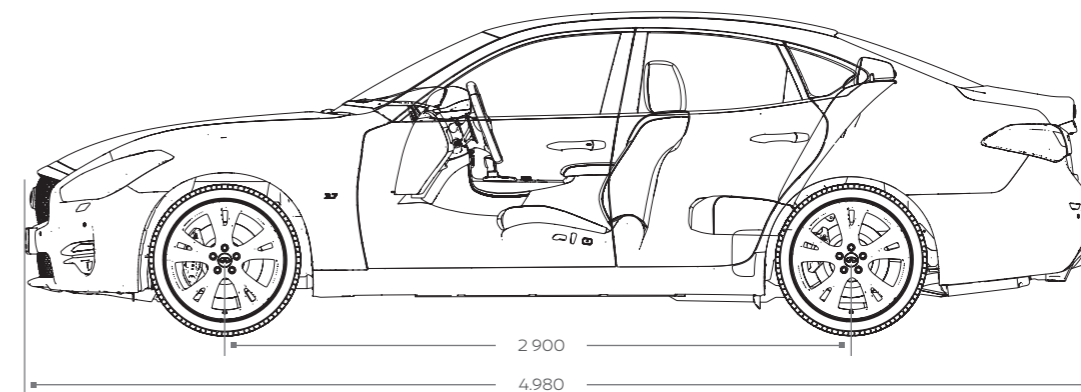
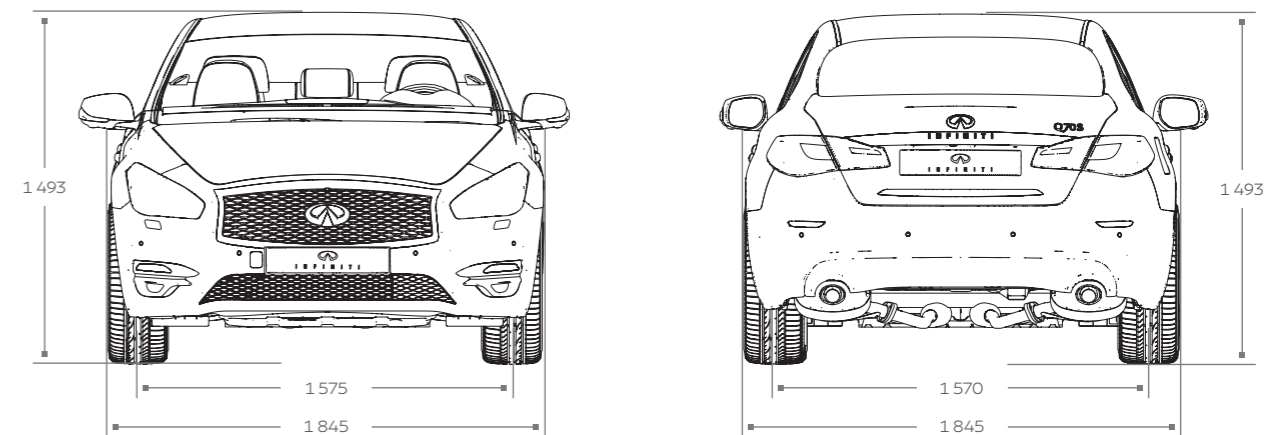
COULEURS ET FINITIONS

			Q70	Q70 Premium	Q70 Premium Tech	Q70 Sport / Q70 Sport Tech	
SELLERIE			Tissus	Cuir	Cuir	Cuir	
Couleurs intérieures (Code)			Graphite (G)	Graphite (G)	Graphite (G)	Java (P)	Stone (Z)
COULEURS INTÉRIEURES	Code	Type					
Black Obsidian	KH3	Opaque	■	■	■	■	■
Moonlight White	QAB		□	□	□	□	□
Liquid Platinum	K23		□	□	□	□	□
Graphite Shadow	KAD		□	□	□	□	□
Chestnut Bronze	CAN	Métallisée	□	□	□	□	□
Hagane Blue	RBP		□	□	□	□	□
Midnight Blue	BW5		□	□	□	□	□
Malbec Black	GAC		□	□	□	□	□
FINITIONS INTÉRIEURES							
Frêne japonais			■	■	-	-	-
Finition en frêne blanc à la poudre d'argent			-	-	■	■	-
Laque noire			-	-	-	-	■

- De série
- Option payante
- Non disponible

DISPONIBILITÉ MODÈLE/MOTEUR

	2.2L DIESEL RWD 7AT	3.5L V6 HYBRID RWD 7AT	3.7L V6 PETROL RWD 7AT
Q70	✓		
Q70 Premium	✓	✓	
Q70 Premium Tech	✓	✓	
Q70 Sport	✓		
Q70 Sport Tech	✓		✓



Toutes les cotes sont indiquées en mm.



INFINITI




EMPOWER THE DRIVE**

**Sublimer la Conduite

Visitez notre site en ligne pour créer le véhicule INFINITI de vos rêves,
obtenir des informations tarifaires, etc.

infiniti.eu

CONNECTEZ-VOUS Rejoignez notre communauté et découvrez les dernières nouveautés INFINITI.

-  [Facebook.com/InfinitiEurope](https://www.facebook.com/InfinitiEurope)
-  [Instagram.com/InfinitiEurope](https://www.instagram.com/InfinitiEurope)
-  [Twitter.com/InfinitiEurope](https://www.twitter.com/InfinitiEurope)

AVERTISSEMENTS LEGAUX

INFINITI Europe, Division de Nissan International SA, CH-550-1047524-0, Z. A. la Pièce – Bât. B2 Route de l'Etraz, 1180 Rolle, Suisse – V.U.

Cette brochure est publiée à des fins descriptives et informatives uniquement. Elle est susceptible d'être modifiée et ne constitue pas une offre, une déclaration ou une garantie (explicite ou implicite) de la part d'INFINITI Europe. Avant de prendre une décision d'achat, vous devez contacter directement le Centre INFINITI pour vérifier l'exactitude des informations fournies, ainsi que leur pertinence pour un véhicule spécifique. INFINITI Europe se réserve le droit d'apporter des modifications à tout moment et sans préavis aux teintes, matériaux, équipements, caractéristiques techniques et modèles, ainsi que de ne plus fournir certains modèles ou équipements. En raison du développement continu des produits et d'autres facteurs liés à la préproduction et à la post-production, le véhicule fabriqué, les matériaux et les caractéristiques techniques peuvent ne pas correspondre aux informations présentées dans cette brochure. Certains véhicules sont présentés avec des équipements en option. La disponibilité et les dates de livraison peuvent varier selon les modèles ou les équipements. Les caractéristiques techniques, les options et les accessoires peuvent différer selon les pays. Pour plus d'informations et de précisions sur les véhicules, la disponibilité, les options et les accessoires, contactez votre Centre INFINITI.

* Disponible sur une sélection de modèles.

Informations concernant les équipements d'aide à la conduite (disponibles sur une sélection de modèles) : Les systèmes d'avertissement anticollision frontale (FCW – Forward Collision Warning) et de freinage avant d'urgence (FEB – Forward Emergency Braking) vous alertent en cas de risque de collision ; ils ne peuvent pas éviter la collision et ne remplacent en aucun cas une conduite responsable. Dans certaines situations, le système ne pourra pas émettre d'avertissements ou déclencher le freinage. Les règles du code de la route s'appliquent. **Les systèmes de surveillance de l'angle mort (BSW – Blind Spot Warning) et d'intervention (Blind Spot Intervention™)** ne remplacent pas les procédures de changement de voie appropriées. Ces systèmes ne permettent pas d'éviter les chocs avec d'autres véhicules ou les accidents. Ils ne détectent pas tous les véhicules ou objets qui vous entourent. **Le dispositif de prévention des collisions en marche arrière (BCI – Back-up Collision Intervention), et la vue panoramique 360° (Around View® Monitor)** avec système de détection des objets en mouvement (MOD – Moving Object Detection) ne peuvent pas éliminer entièrement les angles morts ou détecter chaque objet. Les règles du code de la route s'appliquent. Certains équipements, tels que le système de détection des objets en mouvement (MOD – Moving Object Detection), ne fonctionnent que lorsque la vitesse du véhicule est inférieure à 8 km/h. **L'assistance au maintien des distances de sécurité (DCA – Distance Control Assist)** et le **régulateur de vitesse intelligent (ICC – Intelligent Cruise Control)** ne sont pas des systèmes de prévention ou d'avertissement anticollision. L'assistance au maintien des distances de sécurité (DCA – Distance Control Assist) permet de maintenir une distance de sécurité entre votre véhicule et celui qui le précède dans certaines situations. Il est conçu pour limiter l'utilisation des freins. L'absence de freinage de la part du conducteur peut provoquer un accident. **Le contrôle actif de sortie de voie (ALC – Active Lane Control) ainsi que les systèmes de prévention des écarts (LDP – Lane Departure Warning) et de suivi de voie (LDP – Lane Departure Prevention)** ne fonctionnent que lorsque le marquage au sol est clairement visible. Il est possible que ces systèmes ne détectent pas le marquage au sol, en fonction des conditions météorologiques, de l'état des routes ou du trafic. Ils ne permettent pas d'éviter les accidents et les pertes de contrôle. Les règles du code de la route s'appliquent.

IMPORTANT : ne vous fiez pas uniquement aux aides à la conduite. Le conducteur doit impérativement garder le contrôle du véhicule à tout moment. Les aides à la conduite ne permettent pas d'éviter les accidents ou les pertes de contrôle. Soyez toujours conscient de ce qui vous entoure et n'oubliez pas de jeter un coup d'œil à l'arrière avant de déplacer le véhicule ou de changer de voie. Les règles du code de la route s'appliquent.

Pour plus d'informations, rendez-vous sur le site d'INFINITI ou consultez le Guide d'utilisation.

La marque et les logos Bluetooth sont la propriété de Bluetooth SIG, Inc., et toute utilisation de cette marque par INFINITI se fait sous licence. Bose est une marque déposée de Bose Corporation.

Informations environnementales : Consommation mixte de carburant entre 4,8 l/100km et 10,8 l/100km, émissions de CO₂ comprises entre 124 g/km et 249 g/km. Sur la base des résultats des tests officiels conduits en laboratoire par le fabricant en application de la réglementation. Ces valeurs peuvent différer des résultats en conditions réelles de conduite (qui peuvent être affectés par le type et les conditions de conduite et par d'autres facteurs).

Pour l'Union européenne/la Belgique : Informations relatives à l'environnement (RD 19/03/04) 4,2 – 15,8 l/100 km, émissions de CO₂ 124 – 249 g/km.

Pour la Suisse : Pour les données relatives à la consommation, aux émissions de CO₂, et à l'efficacité énergétique, veuillez consulter le tableau « Caractéristiques Techniques » sur les pages 8 et 9.

Référence : I2171Q70SGFRFR