

NOUVELLE 500



FIAT

NOUVELLE FIAT 500, 500% ÉLECTRIQUE



La première génération de Fiat 500 a démocratisé en 1957 la mobilité pour tous. La seconde génération a endossé depuis 2007 le statut de **voiture tendance**, véritable réinterprétation d'un style indémodable. Nouvelle 500 est désormais **l'icône réincarnée** pour vivre dès aujourd'hui le monde de demain.

Désormais **500% électrique**, Nouvelle 500 est plus spacieuse et confortable. Elle affiche encore plus de prestance sur la route tout en restant la citadine que vous adorez tant.

Des lignes sans pareil, parée d'un logo 500 sur la calandre pour mieux affirmer sa **personnalité inimitable**, elle vous charme de son « sexe-à-pile » unique pour un quotidien branché.

Avec un **design épuré** et des **lignes élégantes**, l'habitacle de Nouvelle 500 a été conçu pour amplifier l'impression d'espace. Il intègre également des **détails inspirés de la nature**, à l'instar des sièges fabriqués en fil Seaqual®, une fibre provenant du recyclage de déchets plastiques collectés dans les océans*.

Nouvelle 500, inspire le futur depuis toujours.

*SEAQUAL® MARINE PLASTIC est une nouvelle matière première durable et entièrement traçable de SEAQUAL INITIATIVE fabriquée à partir de 100% de déchets marins. 23% du tissu du siège est composé de SEAQUAL® YARN contenant 10% de SEAQUAL® MARINE PLASTIC.



BRANCHÉE DEPUIS TOUJOURS ET POUR TOUJOURS !

Bienvenue dans un monde qui change, plus durable, plus éco-responsable et davantage concerné dans la façon d'appréhender la mobilité. Vous pourrez accéder sans contrainte à l'ensemble des Zones à Faibles Emissions (ZFE).

Optez pour l'électrique !

RECHARGEZ VOS ÉMOTIONS



RECHARGE RAPIDE JUSQU'À 85 KW

En 5 minutes à peine, le temps d'un café, vous obtenez 50 km d'autonomie, soit une journée entière de trajets en ville.



TAILLÉE POUR LA VILLE

Roulez en toute tranquillité avec une autonomie pouvant atteindre 460 km en cycle urbain et 320 km en cycle mixte (WLTP).



CONDUITE SIMPLE À UNE PÉDALE

Profitez d'un freinage régénératif qui vous permet une décélération plus forte, sans utiliser la pédale de frein. Découvrez ainsi une nouvelle expérience de conduite.



MODE SHERPA

Ce mode de conduite intelligent permet d'optimiser l'autonomie de la batterie en économisant la consommation d'énergie, afin de réaliser de plus longues distances.

DEUX CAPACITÉS DE BATTERIES

Pour s'adapter à votre rythme

BATTERIE URBAINE 23,8 KWH

Parée pour votre quotidien. Jusqu'à 190 km d'autonomie, la ville vous appartient : une seule recharge par semaine suffit en moyenne !

BATTERIE MIXTE 42 KWH

Prête pour tous vos déplacements urbains et pour vos escapades avec jusqu'à 320 km d'autonomie. L'électrique oui, mais sans limites !



MODES DE RECHARGE

WALLBOX

Rechargez votre voiture facilement et directement chez vous grâce aux différentes solutions de recharge à domicile Wallbox.

PRISES DOMESTIQUES

C'est la solution la plus simple et la plus économe. Branchez-vous directement sur une prise normale ou renforcée et rechargez en toute simplicité !

BORNES PUBLIQUES

Retrouvez les bornes de recharge publiques dans les centres-ville, les stations-essence, les parkings, les centres commerciaux, les hôtels et autres.



1, 2, 3, CHOISISSEZ !

Tout simple et tout simplement génial, avec Fiat, personnaliser sa voiture n'a jamais été aussi facile. Fini les options et les combinaisons complexes : une seule version unique que vous pouvez agrémenter au choix avec 1, 2 ou 3 packs à la thématique prononcée ou si, tout aussi évidemment, vous préférez vous contenter du meilleur, pas de soucis : une version « must have » toute équipée au look ultime s'offre à vous pour mieux vous séduire.

1

UNE FINITION UNIQUE

2

PERSONNALISABLE AVEC 3 PACKS SEULEMENT

3

OU LE «MUST HAVE»*

* Indispensable

NOUVELLE 500

- 6 Airbags • 6 haut-parleurs • Alerte de franchissement de ligne • Appel d'urgence e-Call • Apple CarPlay & Android Auto™ sans fil
- Câble de recharge Mode 3 (recharge publique & wallbox) • Capteurs de pluie & luminosité • Chargeur embarqué 11 kW (AC)
- Climatisation automatique • Démarrage sans clé • Détecteur de fatigue • Écran TFT 7" couleur • Feux de jour à LED • Frein à main électrique • Freinage autonome d'urgence • Jantes acier 15" • Recharge rapide 50 kW (DC) / Recharge rapide 85 kW (DC)
- Reconnaissance des panneaux • Régulateur & limiteur de vitesse • Services connectés • Système Uconnect™10,25" • Volant noir soft touch

PACK CONFORT

- Accoudoir central + Console centrale fermée
- Banquette fractionnable 50/50
- Caméra de recul
- Détecteur d'angles morts
- Ouverture sans clé côté conducteur + Clé secondaire galet & Coque de clé galet
- Pare-brise chauffant
- Radars de stationnement 360°
- Réglage en hauteur siège conducteur
- Rétroviseurs extérieurs à réglage électrique dégivrants
- Sièges avant chauffants
- Vitres avant électriques impulsionnelles

PACK STYLE

- Baguettes latérales chromées
- Contours de vitres chromés
- Feux de route /croisement automatiques
- Jantes alliage 16"
- Rétroviseur intérieur photochromatique
- Seuils de portes chromés
- Tapis de sol
- Vitres arrière surteintées

PACK TECH

- Chargeur à induction pour smartphone
- Conduite assistée de niveau 2 : Régulateur auto-adaptatif intelligent + Maintien au centre de la voie du véhicule + Assistant aux embouteillages (Stop&Go)
- Port USB type A-C sur tunnel central
- Système audio premium JBL
- Système de navigation avec fonction « Hey Fiat »

NOUVELLE 500 LA PRIMA

Équipements additionnels à Nouvelle 500 et aux 3 packs

- Capote monogramme Fiat (cabriolet) • Jantes alliage 17" bicolores
- Planche de bord spécifique • Projecteurs avant full LED « Infinity »
- Sellerie premium ivoire soft touch • Toit vitré panoramique (berline & 3+1) • Volant bicolore soft touch

NOUVELLE 500

CONFORT

STYLE

TECH



TARIFS TTC AU 05 SEPTEMBRE 2023*

NOUVELLE 500

	+	+	+	+	+	+	+	
NOUVELLE 500	PACK CONFORT	PACK STYLE	PACK TECH	PACKS CONFORT STYLE	PACKS CONFORT TECH	PACKS STYLE TECH	PACKS CONFORT STYLE TECH	NOUVELLE 500 LA PRIMA

GAMME BATTERIE URBAINE 23,8 KWH (JUSQU'À 190 KM D'AUTONOMIE)

BERLINE	30 400 €	31 900 €	31 600 €	31 900 €	33 100 €	33 400 €	33 100 €	34 600 €	35 900 €
CABRIOLET	33 800 €	35 300 €	35 000 €	35 300 €	36 500 €	36 800 €	36 500 €	38 000 €	39 300 €
3+1	32 400 €	33 900 €	33 600 €	33 900 €	35 100 €	35 400 €	35 100 €	36 600 €	37 900 €

GAMME BATTERIE MIXTE 42 KWH (JUSQU'À 320 KM D'AUTONOMIE)

BERLINE	33 900 €	35 400 €	35 100 €	35 400 €	36 600 €	36 900 €	36 600 €	38 100 €	39 400 €
CABRIOLET	37 300 €	38 800 €	38 500 €	38 800 €	40 000 €	40 300 €	40 000 €	41 500 €	42 800 €
3+1	35 900 €	37 400 €	37 100 €	37 400 €	38 600 €	38 900 €	38 600 €	40 100 €	41 400 €

TROIS CARROSSERIES SELON VOS ENVIES



BERLINE : À bord de cette nouvelle génération de Fiat 500, vous verrez la route et le monde sous un nouveau jour. Fidèle à ses origines et aux codes emblématiques du style 500, Nouvelle 500 n'a jamais été aussi iconique.



CABRIOLET : Pour vos envies de conduite en toute liberté, rien de mieux que la version cabriolet. Grâce à sa capote électrique apportez une note de Dolce Vita à votre quotidien.



3+1 : Grâce à sa porte antagoniste « Magic Door »** côté passager, vous gagnez 44 cm d'espace en plus pour encore plus faciliter l'accès aux places arrières. Comme n'importe quelle citadine 5 portes !

NOUVELLE 500 LA PRIMA



Découvrez Nouvelle 500 La Prima, la **version la plus exclusive** de la gamme Nouvelle 500. Elle incarne tout ce qu'il y a de meilleur dans Nouvelle 500 : **le raffinement et l'élégance ultime** soulignés par ses jantes alliage 17" bicolores. Nouvelle 500 La Prima allie aussi **le meilleur du confort et de la technologie** tout en conservant son **style indémodable**.

À bord, admirez la sellerie Soft Touch Ivoire Premium ou encore son volant bicolore. Levez la tête, évadez-vous et appréciez le toit vitré panoramique*. Si vous préférez la version cabriolet, ouvrez la capote habillée du monogramme Fiat et roulez alors cheveux au vent sur un air de dolce vita.

Nouvelle 500 La Prima offre également la **conduite assistée de niveau 2** faisant d'elle la première petite citadine à proposer ce niveau de technologie, associant le régulateur de vitesse auto-adaptatif au maintien du véhicule au centre de la voie. Les zones à fort trafic ne deviendront que plus confortables avec le système Stop&Go qui permet d'arrêter le véhicule et le faire redémarrer de manière autonome en fonction du véhicule qui le précède.

Nouvelle 500 La Prima, le « Must Have ».

* Disponible pour la version berline ou 3+1.



MONTÉE
EN GAMME

TARIFS

NOUVELLE
500 LA PRIMA

COLORIS

JANTES & SELLERIES

CARACTÉRISTIQUES
TECHNIQUES


SÉRIE SPÉCIALE

ACCESSOIRES

SOLUTIONS
DE RECHARGE

P.06
FIAT

COLORIS



PASTELS



268
ICE WHITE
Gratuit



601
ONYX BLACK
850 €



111
Red by (RED)
850 €

MÉTALLISÉS



237
ROSE GOLD
850 €



230
OCEAN GREEN
850 €
Dans la limite des stocks disponibles

CAPOTES



CAPOTE AVEC MONOGRAMME FIAT
(De série sur Nouvelle 500 La Prima cabriolet)



CAPOTE BLEUE
(De série sur Nouvelle 500 cabriolet)



CAPOTE NOIRE
(De série sur Nouvelle 500 cabriolet)

JANTES & SELLERIES

JANTES

NOUVELLE 500



431

JANTES ACIER 15"

(de série sur Nouvelle 500 / Pack Confort / Pack Tech)

PACK STYLE



4AY

JANTES ALLIAGE 16"

**NOUVELLE
500 LA PRIMA**



404

JANTES ALLIAGE 17" BICOLORES

SELLERIES



573 / 574 / 575

Tissu noir en fibres
SEAQUAL® issues des
déchets marins recyclés,
avec monogramme Fiat



573 / 574 / 575

Tissu noir en fibres
SEAQUAL® issues des
déchets marins recyclés,
avec monogramme Fiat



845 / 205

Soft Touch ivoire premium
avec monogramme Fiat

MONTÉE
EN GAMME

TARIFS

NOUVELLE
500 LA PRIMA

COLORIS

JANTES & SELLERIES

CARACTÉRISTIQUES
TECHNIQUES

SÉRIE SPÉCIALE


ACCESSOIRES

SOLUTIONS
DE RECHARGE

P.08

FIAT

CARACTÉRISTIQUES TECHNIQUES



AUTONOMIE ET CONSOMMATIONS

Autonomie homologuée en cycle mixte WLTP min / max (km)

Autonomie homologuée en cycle urbain WLTP min / max (km)

Consommation en cycle mixte combiné min / max (Wh/km)

BATTERIE

Capacité (kWh)

Capacité utilisable (kWh)

Technologie

Tension totale (V)

Poids de la batterie (kg)

BOÎTE DE VITESSES

Type de boîte de vitesses

Nombre de rapports

DIMENSIONS

Longueur (mm)

Hauteur (mm)

Largeur (mm) - rétroviseurs rabattus / avec rétroviseurs

Empattement (mm)

Volume du coffre min (l)

ÉMISSIONS CO₂

À l'usage, hors pièces d'usure (g/km)

**NOUVELLE
500**

**NOUVELLE
500 LA PRIMA**

BERLINE / CABRIOLET / 3+1

BATTERIE URBAINE

190

257

130

23,8

21,3

Lithium-ion

400

182,0

Boîte de vitesses avec réducteur
à un seul rapport

1 + MA

3 632

1 527

1 748 / 1 900

2 322

185

0

**NOUVELLE
500**

**NOUVELLE
500 LA PRIMA**

BERLINE / CABRIOLET / 3+1

BATTERIE MIXTE

299 / 322

427 / 460

139 / 149

42

37,3

Lithium-ion

400

294,3

Boîte de vitesses avec réducteur
à un seul rapport

1 + MA

3 632

1 527

1 748 / 1 900

2 322

185

0

Les valeurs de consommation d'énergie électrique sont définies sur la base d'essais officiels conformément aux dispositions du Règlement UE en vigueur au moment de l'homologation. En particulier, les valeurs indiquées sont déterminées sur la base de la procédure d'essai WLTP. Les valeurs de consommation d'énergie électrique sont indiquées à la seule fin de permettre de comparer les chiffres des véhicules. Les valeurs d'homologation de consommation d'énergie électrique peuvent ne pas être représentatives des valeurs effectives de consommation d'énergie électrique, qui dépendent de plusieurs facteurs inhérents, à titre d'exemple et sans que cette liste soit exhaustive, au style de conduite, au trajet, aux conditions atmosphériques et routières, à l'état, à l'usure et à l'équipement du véhicule. Les valeurs de consommation d'énergie électrique qui figurent dans ce document font référence aux versions du véhicule enregistrant les valeurs les plus hautes et les plus basses. Ces valeurs peuvent changer selon l'équipement et/ou la dimension des pneumatiques sélectionnés. Les valeurs de consommation d'énergie électrique indiquées ne sont pas définitives et peuvent évoluer à la suite de modifications du cycle de production. Dans tous les cas, les valeurs officielles de consommation d'énergie électrique du véhicule seront fournies avec les documents qui accompagneront le véhicule. Dans les cas où les valeurs de consommation d'énergie électrique seraient prises en compte dans le calcul des taxes et impôts relatifs au véhicule, se reporter aux normes applicables.

MONTÉE
EN GAMME

TARIFS

NOUVELLE
500 LA PRIMA

COLORIS

JANTES & SELLERIES

CARACTÉRISTIQUES
TECHNIQUES

SÉRIE SPÉCIALE

ACCESSOIRES

SOLUTIONS
DE RECHARGE

P.09

FIAT

CARACTÉRISTIQUES TECHNIQUES



PERFORMANCE

Puissance maxi kW (ch)
 Couple maxi (Nm)
 Vitesse maxi (km/h)
 0 - 100 km/h
 0 - 50 km/h

POIDS

Poids total à vide berline / cabriolet / 3+1 (kg)

ROUES ET PNEUMATIQUES

Diamètre de braquage (m)
 Pneumatiques

TEMPS DE RECHARGE

Chargeur
 Prise domestique 3 kW AC (monophasé 13 A)
 Borne publique 11 kW AC (triphasé 16 A) (0-100%) - MODE 3
 Charge rapide 50 kW DC
 Charge rapide 85 kW DC

**NOUVELLE
500**

**NOUVELLE
500 LA PRIMA**

BERLINE / CABRIOLET / 3+1

BATTERIE URBAINE

70 (95)
 220
 135
 9,5
 3,1

1180 / 1206 / 1204

9,7
 185/65 R15 (Nouvelle 500)
 205/45 R17 (Nouvelle 500 La Prima)

Adaptatif mono-triphasé de 2 kW à 11 kW
 et DC jusqu'à 50 kW

8h45
 2h30
 30 min
 -

**NOUVELLE
500**

**NOUVELLE
500 LA PRIMA**

BERLINE / CABRIOLET / 3+1

BATTERIE MIXTE

87 (118)
 220
 150
 9,0
 3,1

1290 / 1330 / 1325

9,7
 185/65 R15 (Nouvelle 500)
 205/45 R17 (Nouvelle 500 La Prima)

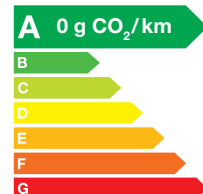
Adaptatif mono-triphasé de 2 kW à 11 kW
 et DC jusqu'à 85 kW

15h15
 4h15
 -
 35 min

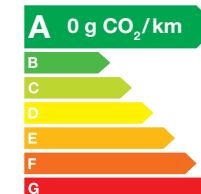
ÉLECTRIQUE

Grâce à son moteur électrique, Nouvelle 500 offre une nouvelle façon audacieuse de conduire. Bénéficiez de tous les avantages de l'électrique : accès aux zones à faibles émissions (ZFE), avantages fiscaux, entretien simple de la voiture et conduite plus écologique. Profitez d'un démarrage et d'une conduite silencieux et plus souple.

NOUVELLE 500 GAMME BATTERIE URBAINE



NOUVELLE 500 GAMME BATTERIE MIXTE



MONTÉE
EN GAMME

TARIFS

NOUVELLE
500 LA PRIMA

COLORIS

JANTES & SELLERIES

CARACTÉRISTIQUES
TECHNIQUES

SÉRIE SPÉCIALE

ACCESSOIRES

SOLUTIONS
DE RECHARGE

P.10
FIAT

NOUVELLE (500)^{RED}



Fiat a choisi de (RED)éfinir les missions en **s'associant à (RED)**, organisation mondiale créée par le chanteur Bono qui, depuis 15 ans, **sauve des vies** en luttant contre les urgences sanitaires. Pour chaque produit (RED) acheté, une partie des profits est automatiquement reversée au Fonds Mondial pour soutenir des services de prévention, de traitement, de conseil, de dépistage, d'éducation et de soins.

Cela, tout en restant iconique et 500% électrique afin de **(RED)uire les émissions !**

Habillée de sa robe Rouge (RED), Nouvelle (500)^{RED} offre une personnalisation unique avec des détails exclusifs comme le badge sur le montant de porte, le nouveau pédalier, le logo au seuil de porte ou encore la sellerie spécifique fabriquée avec du fil Seaqual®.

Nouvelle (500)^{RED}. (RED)écouvrir de nouveaux horizons !



MONTÉE
EN GAMME

TARIFS

NOUVELLE
500 LA PRIMA

COLORIS

JANTES & SELLERIES

CARACTÉRISTIQUES
TECHNIQUES

SÉRIE SPÉCIALE

ACCESSOIRES

SOLUTIONS
DE RECHARGE

P.11
FIAT

NOUVELLE (500)^{RED}

ÉQUIPEMENTS PRINCIPAUX

Équipements additionnels à Nouvelle 500

• -2 haut-parleurs • Contours de vitres chromés • Limiteur de vitesse intelligent • Système de navigation avec fonction « Hey Fiat »

PACKS

PACK PLUS (RED)

- Caméra de recul
- Chargeur à induction pour smartphone
- Jantes alliage 16"
- Ouverture sans clé côté conducteur + clé secondaire galet & coque de clé galet
- Radar de recul
- Vitres avant électriques impulsives

1200 €

PACK WINTER (RED)

- Pare-brise chauffant
- Sièges avant chauffants

500 €

TARIFS TTC AU 05 SEPTEMBRE 2023*

GAMME BATTERIE URBAINE 23,8 KWH
(JUSQU'À 190 KM D'AUTONOMIE)

GAMME BATTERIE MIXTE 42 KWH
(JUSQU'À 320 KM D'AUTONOMIE)

BERLINE

31 400 €

34 900 €

CABRIOLET

34 800 €

38 300 €

SELLERIES



330
Tissu Seaqual®
avec monogramme Fiat noir



331
Tissu Seaqual®
avec monogramme Fiat bicolore

JANTES



431
JANTES ACIER 15"
(de série sur Nouvelle (500)^{RED})



4AY
JANTES ALLIAGE 16"
(disponible dans le Pack Plus (RED))

COLORIS



111
RED BY (RED)
850 €



268
ICE WHITE
Gratuit



601
ONYX BLACK
850 €

MONTÉE
EN GAMME

TARIFS

NOUVELLE
500 LA PRIMA

COLORIS

JANTES & SELLERIES

CARACTÉRISTIQUES
TECHNIQUES

SÉRIE SPÉCIALE

ACCESSOIRES

SOLUTIONS
DE RECHARGE

P.12
FIAT

ACCESSOIRES

PACK LAITON



Kit de coques de rétroviseurs Laiton
52176218



Kit logos avant + arrière Laiton
60020933788

Coque de clé Laiton
50290421

PACK GRIS MAT



Kit de coques de rétroviseurs Gris Mat
50290320



Kit logos avant + arrière Gris Mat
60020933789

Coque de clé Gris Mat
50290422

PACK CHROME



Kit de coques de rétroviseurs chromées & moulure de capot chromée
60020933791



Kit de coques de rétroviseurs chromées
52176219

Moulure de capot vendue seule
50290291

JANTES



JANTES ALLIAGE 16"
Gris Maratea
50290267



JANTES ALLIAGE 16"
Effet Diamanté
50290266



JANTES ALLIAGE 17"
Look Sport
50290268

AUTRES ACCESSOIRES



Vide-poches multi-rangements
60020933725



Seuils de portes rétroéclairés
50290295



SOLUTIONS DE RECHARGE À DOMICILE



Optez pour une borne de recharge **eProWallbox**, une solution Free2Move eSolutions, certifiée par FIAT. Gagnez en sécurité et surtout en confort en bénéficiant d'une borne de recharge connectée à domicile. Vous profiterez alors d'une recharge sécurisée et rapide. **Divisez votre temps de recharge par trois par rapport à une prise domestique.**

LES AVANTAGES



GAGNEZ EN CONFORT

Quoi de plus pratique que de recharger à domicile ? Contrôlez vos recharges depuis votre smartphone avec l'application eSolutions Charging et programmez vos recharges pendant la tarification « heures creuses » de votre fournisseur d'énergie.



FAITES DES ÉCONOMIES

Profitez d'avantages fiscaux avec une TVA à 5,5% ainsi qu'un crédit d'impôt pouvant aller jusqu'à 300 €. Vous aurez également moins de déperdition électrique que sur une prise domestique. Enfin, c'est un investissement à long terme pour un marché de l'automobile qui vise à son électrification.



CHARGEZ EN SÉCURITÉ

Plus sécurisé que les branchements sur prise domestique, les eProWallbox sont conçues pour résister à toutes les conditions météorologiques, ce qui permet une installation intérieure ou extérieure. Enfin, son accès sécurisé par RFID (selon version) autorisera uniquement les utilisateurs enregistrés à commencer une recharge !



RAPIDITÉ

Les bornes de recharge à domicile vous permettent de diviser votre temps de recharge au minimum par trois par rapport à une prise domestique. En effet, avec une prise classique vous rechargerez à 2 kW soit près de 24h de charge pour votre Nouvelle 500 42 kWh. Avec une eProWallbox, rechargez à une puissance de 7,4 kW minimum, soit une recharge complète de votre Nouvelle 500 en un peu plus de 6h.

VOTRE EPROWALLBOX EN 4 ÉTAPES

1 DÉFINIR VOS BESOINS DE RECHARGE

Une gamme simple s'offre à vous avec une gamme composée de deux modèles : Move et Full. En fonction de vos besoins, définissez celle qui vous correspondra le plus. Un conseiller pourra vous accompagner pour définir ces besoins avec vous et vous aider à sélectionner la solution la plus adaptée !

2 ANALYSER L'INSTALLATION


L'installation Standard* est comprise dans le prix d'achat de la eProwallbox. Cependant, une analyse personnalisée de l'installation à votre domicile sera effectuée afin d'adapter cette installation à votre besoin réel.

3 DEVIS PERSONNALISÉ

Suite à l'analyse de vos besoins de recharge et d'installation, un conseiller Free2move eSolutions établira un devis personnalisé pour l'achat et l'installation de votre future eProwallbox.

4 L'INSTALLATION

Un technicien viendra livrer, installer et mettre en service votre eProwallbox à votre domicile.



* Installation Standard : comprend la pose d'un disjoncteur 40 A, d'un bloc différentiel, du câblage (jusqu'à 15 mètres), tube et autre visserie ainsi qu'un forfait sur base standard pour la pose par le technicien.



LA GAMME EPROWALLBOX



EPROWALLBOX MOVE

EPROWALLBOX FULL

MONOPHASÉE
7,4 kW

TRIPHASÉE
22 kW*

MONOPHASÉE
7,4 kW

TRIPHASÉE
22 kW*

1 148,90 €

1 439,02 €

1 448,52 €

1 738,64 €

TARIFS TTC AU 01 AOÛT 2023

Borne + Installation Standard**

CARACTÉRISTIQUES TECHNIQUES

Puissance de recharge

Temps de recharge 0-100% (batterie 23,8 kWh / batterie 42 kWh)

Certification Stellantis

Connectivité Wifi / Bluetooth®

4G (permet de gérer la recharge à distance de son domicile où est installée la borne de recharge)

RFID (permet la gestion dissociée de la recharge pour plusieurs véhicules)

Option DPM (permet d'adapter la puissance de recharge en fonction de la consommation électrique du foyer)

Écran sur la borne (permet de connaître l'état de charge en un coup d'œil)

Application (permet de paramétrer et piloter la recharge selon ses besoins)

Jusqu'à 7,4 kW

3h40 / 6h20



-

-

273,24 €



Jusqu'à 22 kW

2h30 / 4h15

-

-

515,90 €

Jusqu'à 7,4 kW

3h40 / 6h20



273,24 €



Jusqu'à 22 kW

2h30 / 4h15



515,90 €

TRIPHASÉE OU MONOPHASÉE ?

Quel choix est le plus adapté à vos besoins ? Les solutions monophasées répondent parfaitement à un usage particulier avec une puissance jusqu'à 7,4 kW. L'installation triphasée quant à elle répond à un usage professionnel avec une puissance jusqu'à 22 kW* et donc un temps de recharge réduit. Idéal lors d'un besoin de recharge rapide entre plusieurs déplacements.

CONNECTIVITÉ

Contrôlez vos recharges en toute simplicité ! La connectivité Bluetooth® et Wifi vous permet, via l'application Fiat, de planifier et piloter vos recharges.

BESOIN D'UN RENSEIGNEMENT ?

Vous avez une question, un projet ou souhaitez demander un devis ? Écrivez votre demande au lien suivant et remplissez le formulaire puis un conseiller Free2move eSolutions prendra contact avec vous !

[DEMANDER UNE INFORMATION](#)

* Nouvelle Fiat 500 limitera à 11 kW la recharge car son OBC (chargeur embarqué) accepte jusqu'à 11 kW de puissance de recharge. ** Installation Standard : comprend la pose d'un disjoncteur 40 A, d'un bloc différentiel, du câblage (jusqu'à 15 mètres), tube et autre visserie ainsi qu'un forfait sur base standard pour la pose par le technicien. Les tarifs indiqués sont avec une TVA à 5,5% et hors crédit d'impôt pouvant aller jusqu'à 300 €.

GARANTIE CONTRACTUELLE ET ASSISTANCE ROUTIÈRE FIAT INCLUSE

Voyagez l'esprit tranquille ! En cas d'événement inattendu et durant toute la période de validité de la garantie contractuelle, vous pouvez compter sur une gamme de services complémentaires et cumulables vous permettant de poursuivre votre voyage en toute sérénité. Notre couverture Européenne vous offre notamment :



**DÉPANNAGE
SUR PLACE**



REMORQUAGE



**POURSUITE
DU VOYAGE
OU RETOUR
AU DOMICILE**



HÉBERGEMENT



**VÉHICULE DE
REMPACEMENT**



**SERVICE
D'INFORMATION
00 800 342 800 00**

Pour plus d'informations sur la garantie contractuelle, les modalités de livraison, les conditions et les limites d'exécution du Service d'Assistance Routière, adressez-vous à votre Distributeur Agréé Fiat.

CONTRATS DE SERVICES FLEXCARE

Fiat FlexCare* : Le plaisir de conduire, en toute sérénité.

Fiat FlexCare vous offre une gamme complète de Contrats de Services. Cela vous garantit que toutes les opérations techniques nécessaires seront effectuées par des professionnels hautement qualifiés et spécialisés dans les ateliers de réparation agréés Fiat, qu'ils utiliseront l'équipement et l'outillage spécifiques, des pièces de rechange d'origine, et cela dans toute l'Europe. Le portefeuille de produits se compose d'une gamme **d'Extensions de garantie et de contrats d'entretien**, transférables en cas de revente du véhicule ; de plusieurs niveaux de couverture ; et des combinaisons durées / kilométrage répondant aux besoins spécifiques de chaque client :

EXTENSION DE GARANTIE PREMIUM : L'extension de garantie 100 % constructeur qui couvre les éléments mécaniques et électriques de votre véhicule. L'EXTENSION DE GARANTIE PREMIUM est le prolongement naturel de la garantie constructeur qui vous assure jusqu'à 5 ans d'une couverture optimale. Souscription à l'achat du véhicule neuf ou dans les 24 mois suivant sa 1ère immatriculation.

ENTRETIEN PLUS : Comprend l'entretien programmé de votre véhicule et l'assistance routière. Le contrat ENTRETIEN PLUS est la solution pour maîtriser les coûts d'entretien de votre véhicule, afin de le garder en parfait état de fonctionnement. Souscription avant le premier entretien ou dans l'année suivant la 1ère mise en circulation de votre véhicule neuf.

MAINTENANCE PLUS : Le contrat d'entretien intégral où tout est inclus, profitez en toute sérénité de votre véhicule avec ce nouveau contrat de service qui regroupe l'entretien programmé, les pièces d'usure, l'extension de garantie et l'assistance routière.

Pour plus d'informations sur les conditions, limitations et exclusions des Contrats de Services Fiat FlexCare, veuillez contacter votre Distributeur et /ou un Réparateur Agréé Fiat, ou consultez notre site internet www.fiat.mopar.eu.

FIAT EST EN LIGNE

Vous pouvez dès maintenant choisir, configurer, payer votre Fiat en ligne ! En trois clics, configurez votre Fiat puis sélectionnez votre concessionnaire afin de récupérer votre véhicule et si vous changez d'avis, vous pouvez annuler sans soucis. Ensuite, vous recevez la confirmation de votre commande et pourrez passer au paiement. Vous pourrez enfin récupérer votre véhicule en concession. Si vous n'êtes pas satisfait, vous pouvez retourner le véhicule sous 14 jours.

ACHETEZ VOTRE FIAT EN 3 CLICS



1 CHOISISSEZ VOTRE FIAT



2 CONFIGUREZ VOTRE VOITURE



3 VALIDEZ ET PAYEZ EN LIGNE



* L'entretien selon Fiat. Fiche Tarifs Nouvelle 500. Réf. FI 520 566 - Septembre 2023 - Tarifs au 05/09/2023. Ce document annule et remplace sa précédente édition : Réf. FI 520 559 - Juillet 2023 - Tarifs au 03/07/2023. FCA France, Société par Actions Simplifiée au capital de 10 080 000 €. 305 493 173 RCS Versailles. Les caractéristiques des véhicules présentés sont celles existant au moment de l'édition. Les informations contenues dans ce document sont données à titre indicatif. Dans le souci d'améliorer constamment ses produits, Fiat se réserve le droit de modifier, à tout moment et sans préavis les prix, les teintes, les matériaux, l'équipement et les caractéristiques techniques de ses véhicules ou de mettre fin à la production de certains modèles. Certains modèles et certaines pièces illustrés dans ce document peuvent légèrement différer des exécutions réelles. Par exemple, les couleurs illustrées ne peuvent vous donner qu'une idée générale des couleurs réelles et sont notamment fonction de l'impression de ce document.



FIAT
www.fiat.fr

CIAO FIAT
MOBILE

CIAO FIAT
00 800 342 800 00

Pensez à covoiturer #SeDéplacerMoinsPolluer