



www.fiat.be
www.fiat.lu

APP



Téléchargez l'application CIAO FIAT MOBILE, une application Fiat originale vous permettant d'accéder à tout moment aux services et à l'assistance dont vous avez besoin.

CONTRATS DE SERVICE



MOPAR[®] VEHICLE PROTECTION propose une vaste gamme des produits d'extension de garantie et d'entretien approuvés par Fiat, conçus et créés sur mesure pour prendre soin de votre voiture. Avec MOPAR[®] VEHICLE PROTECTION, vous avez la garantie que l'ensemble de vos opérations de réparation et d'entretien seront effectuées par des techniciens hautement qualifiés et spécialisés, dans des garages et concessionnaires agréés de Fiat, et que seules des pièces de rechange d'origine seront utilisées. Nos contrats de service comprennent un éventail d'options complètes, en termes de durée et de kilométrage, conçues pour répondre au mieux à vos moindres exigences. Pour le modèle Panda, Mopar[®] a également élaboré des contrats visant à garantir le bon fonctionnement de votre voiture.

FLEET & BUSINESS



FCA Fleet & Business correspond au programme de Fiat Chrysler Automobiles, qui permet de résoudre au mieux l'ensemble des problématiques de mobilité liées aux entreprises clientes : des titulaires d'un numéro de TVA intracommunautaire aux PME en passant par les grandes entreprises. Grâce à nos multiples partenaires, nous proposons aux entreprises clientes des produits financiers spéciaux pour l'achat ou la location de véhicules, ainsi que des services après-vente personnalisés, notamment des plans d'entretien programmé et des extensions de garantie.
www.fcafleet-business.be

SERVICES FINANCIERS - FCA CAPITAL Belgium

DÉCOUVREZ NOTRE GAMME DE PRODUITS FINANCIERS ADAPTÉE POUR LES PARTICULIERS & PROFESSIONNELS !

Financement Classique : Un plan de financement avec des montants mensuels fixes.

Vous empruntez de l'argent pour acheter une Fiat et remboursez ce prêt au terme d'une durée choisie que vous convienne le mieux (type de crédit : prêt à tempérament). Le montant des mensualités ainsi que l'échéance du prêt sont décidés en commun accord.

Financement Flex : Payez seulement l'utilisation de votre voiture.

« Flex » est une formule de financement avantageuse et flexible. Vous empruntez de l'argent pour acheter une Fiat et remboursez ce prêt au terme d'une durée choisie (type de crédit : prêt à tempérament) à l'aide de mensualités fixes. A la fin du contrat, vous pourrez choisir de conserver votre voiture (en payant une dernière mensualité majorée) ou la remplacer par un nouveau véhicule.

Pour nos produits de crédit à la consommation : Alpha Crédit s.a., prêteur, rue Ravenstein 60/15, 1000 Bruxelles, RPM: Bruxelles BCE: 0445.781.316.

Private Lease : Cette formule est une location de longue durée sans option d'achat réservée aux particuliers. Vous payez un loyer mensuel qui comprend toutes vos dépenses liées à une voiture sauf le carburant (et d'éventuelles amendes...).

Leasing / Renting Financier : formule réservée aux professionnels.

Leasing Financier : Mensualité fixe sur une durée de 24 à 60 mois. Ces loyers vous permettent d'amortir le bien. En fin de contrat, vous bénéficiez d'une option d'achat dont la valeur est déterminée au moment de la signature du contrat avec un maximum légal de 15% de l'investissement hors TVA. D'un point de vue fiscal, le bien est comptabilisé à l'actif du bilan comme bien immobilisé corporel.

Renting financier : Le renting financier vous permet de payer des mensualités fixes étalées de 24 à 60 mois. Cette formule prévoit expressément une valeur résiduelle dont la valeur fixée à la signature du contrat est supérieure à 15% de l'investissement hors TVA. Le véhicule est comptabilisé aux comptes de résultats.

Leasing Opérationnel : Une location longue durée avec les services inclus – formule réservée aux professionnels.

Optez pour un loyer mensuel sans vous soucier de la gestion administrative ni de la revente en fin de contrat. Cette formule peut également inclure l'assurance, la taxe de mise en circulation (TMC), les réparations, l'entretien, changement de pneus, le carburant ainsi que le véhicule de remplacement selon votre choix.

Veillez contacter votre concessionnaire pour tout renseignement complémentaire.

NUMÉRO VERT



0800 55 111
(Belgique)



0800 28 111
(Luxembourg)

depuis votre téléphone mobile

Pour toute information relative aux produits et services ou pour faire appel au dépannage sur route (24h/24, 7j/7), appelez CIAO FIAT.

* N'oubliez pas de vérifier le coût des appels si vous appelez de l'étranger ou d'un téléphone portable.

CIAO FIAT SOCIAL



Suivez #FiatCare pour de plus amples informations sur l'univers Fiat ou écrivez un tweet public ou un message privé à @FiatCareIT afin de bénéficier d'une assistance directe.

E-COMMERCE



Visitez la boutique en ligne Fiat sur www.store.fiat.com

WEB

myFiat

Prenez soin de votre Fiat en un clic ! Allez sur my.fiat.com



panda



Les options et les niveaux de finition de ces modèles peuvent varier selon les marchés locaux ou les dispositions légales spécifiques. Toutes les informations sont publiées à titre purement indicatif. Fiat se réserve le droit de modifier à tout moment les modèles décrits dans cette publication pour des raisons techniques et commerciales. Les images ne sont présentées qu'à titre indicatif et peuvent illustrer les équipements optionnels. Fiat Marketing 04.2.3233.38 - S - 11/2017 - Imprimé en Italie - SO - Imprimé sur papier blanc sans chlore.

ATTENTION, EMPRUNTER DE L'ARGENT COÛTE AUSSI DE L'ARGENT.

À CHACUN
SA PANDA.

Disponible dans de nombreuses versions, la Panda est assez polyvalente pour satisfaire à vos moindres besoins. S'appuyant sur une philosophie de design dite « Squircle », elle adopte des formes géométriques qui associent l'aspect solide et performant d'un carré au côté ludique et flexible d'un cercle, donnant ainsi à la Panda son caractère unique. Aujourd'hui, il existe un modèle Panda pour chacun d'entre nous.





L'ESPRIT PANDA
SOUS TOUTES
SES FORMES.

La silhouette du modèle Panda est tout simplement inimitable. De ses groupes optiques surélevés à ses angles arrondis en passant par sa troisième vitre, qui offre encore plus de visibilité, sa conception allie fonctionnalité et esthétique.

panda

VOYEZ TOUJOURS
LA VIE
DU BON CÔTÉ.

Qu'il s'agisse de son style ou de ses fonctionnalités, la gamme Panda a quelque chose d'unique à offrir, et ce pour chacun d'entre nous. Choisissez les équipements que vous préférez parmi les modèles Pop, Easy, et Lounge, et préparez-vous à prendre du bon temps, au volant de votre nouvelle voiture. Grâce à la multitude d'options qu'elle offre, votre voiture et vous-même formerez un duo idéal.



POP PRINCIPAUX ÉQUIPEMENTS DE SÉRIE

Style - Pare-chocs vernis en teinte carrosserie avec inserts pare-chocs.

Équipements - Climatisation manuelle, appuie-têtes avant, prédisposition radio, lève-vitres avant électriques, 4 airbags, fermeture centralisée.



EASY PRINCIPAUX ÉQUIPEMENTS DE SÉRIE

(en plus des équipements Pop)

Style - Enjoliveurs spéciaux.

Équipements - Appuie-têtes arrière, télécommande ouverture/ fermeture des portes. Verrouillage central avec commande à distance, radio Uconnect MP3 Bluetooth et commandes au volant



LOUNGE PRINCIPAUX ÉQUIPEMENTS DE SÉRIE

(en plus des équipements Easy)

Style - Coques de rétroviseurs et poignées de portes en teinte carrosserie, baguettes latérales de protection, jantes en alliage 15".

Équipements - barres longitudinales, phares antibrouillard avant, siège conducteur réglable en hauteur, et volant en cuir.



panda

DÉFINISSEZ
VOTRE ZONE
DE CONFORT.

Confortable, pratique et intime, la Panda est idéale pour partir en voyage, quelle que soit votre destination. Avec ses 14 compartiments de rangement, vous pourrez profiter d'une gestion de l'espace optimale, tandis que sa position de conduite, sa boîte de vitesses et son volant ont été spécialement conçus pour vous offrir un maximum de confort.



panda

DÉCUPLEZ
VOTRE SOIF
D'AVENTURES.

Avec la nouvelle Panda 4x4, toutes les aventures sont à portée de main : vous pourrez relever de nombreux défis, en tout simplicité. Véritable 4x4 du quotidien, ce modèle Panda fera de n'importe quelle route le parfait prétexte pour vous amuser et repousser vos limites.



panda
4x4

UN 4x4 POUR CHAQUE AVENTURE.


Des dimensions réduites et une agilité extrême : voici les principaux ingrédients de l'off-road la plus compacte de sa catégorie. Ses nouvelles jantes 15" en acier soulignent son côté aventureux, caractéristique d'une voiture qui ne se prend jamais trop au sérieux, tandis que sa traction intégrale à enclenchement automatique vous permettra d'accéder où bon vous semble.



PRINCIPAUX ÉQUIPEMENTS DE SÉRIE

Style - Pare-chocs avec plaque de protection, barres longitudinales, baguettes latérales avec logo 4x4, garde-boues et jantes brunies 15".

Équipements - 4x4 Drive, ELD (Blocage électronique du différentiel), ESC, pneus M+S et rétroviseurs électriques chauffants.



21°
Angle
d'attaque

20°
Angle de rampe

32°
Angle
de sortie

TRACTION INTÉGRALE « ON DEMAND »

La Panda 4x4 dispose de la traction intégrale « Torque on demand » qui permet de répartir la traction sur les deux essieux de manière homogène. Grâce au système ELD, elle est capable d'affronter les situations les plus difficiles, en faisant freiner les roues qui perdent de l'adhérence et en transférant la force motrice sur les roues qui ont le plus de prise au sol.

panda
4x4

EN ROUTE
POUR L'AVENTURE.

La Panda a été conçue, jusque dans ses moindres détails, pour vous offrir un maximum de confort. Elle est donc équipée d'une combinaison de textures, aussi solides que résistantes. Offrant assurance et confort, sur et hors des routes, son habitacle améliorera sensiblement la qualité de votre conduite, tout comme celle du temps passé à bord.



panda
4x4

AGRÉMENTEZ
VOTRE 4x4
D'UNE TOUCHE
D'ÉLÉGANCE.

Les amateurs de Panda et de 4x4 exigent un certain type d'élégance. Raison pour laquelle la Panda 4x4 est disponible dans un Pack Style : Ses jantes en alliage 15", son volant en cuir, ses rétroviseurs et poignées de portes en teinte carrosserie, son habitacle en cuir écologique assorti au tableau de bord avec finitions en titane font de votre véhicule le 4x4 le plus élégant du marché.



panda
4x4
PACK 4x4 PLUS

CERTAINES SONT
URBAINES, D'AUTRES
MOINS... ET IL Y A
LA CITY CROSS !

Être capable de se distinguer est désormais offert à tout le monde, grâce à la toute nouvelle Panda City Cross, dont les lignes racées et agressives traduisent parfaitement la personnalité du véhicule. Dotée de caractéristiques irrésistibles qui vous permettront de partir en escapade au gré de vos envies, la Panda City Cross est parfaitement adaptée à la ville. Où que vous alliez, vous attirerez tous les regards !



panda
CITY CROSS

ROBUSTE,
TOUT EN ÉTANT
AGRÉABLE.

Épatez quiconque daignera poser les yeux sur votre Panda City Cross et prenez la ville à bras le corps, avec son allure de mini SUV urbain et agressif : Barres noir longitudinales, pare-chocs en teinte carrosserie, moulures latérales, habitacle en cuir écologique et bien plus encore. Votre panda vous permettra de partir à l'aventure, hors des sentiers battus.



panda
CITY CROSS

UN MODÈLE CROSS URBAIN, TEINTÉ D'ÉLÉGANCE.

Déployez le plein potentiel de la Panda City Cross, grâce à son Pack Cross composé de doubles crochets d'attelage rouge à l'avant, couvercles de rétroviseurs en teinte carrosserie, barres longitudinales, plaque de protection, moulures latérales et tableau de bord ultra-brillant.





LE STYLE CROSS, À SON APOGÉE.

Véritable SUV de poche, la Panda Cross 4x4 vous prouve à quel point il est facile d'arpenter les chemins sinueux, grâce à l'agilité, les fonctionnalités, le confort et la compacité qui la caractérisent. Condensé de rigueur et d'enthousiasme, ses 370 centimètres vous permettent de vous garer où bon vous semble et d'apprécier n'importe quel type de route, grâce son système de traction intégrale.

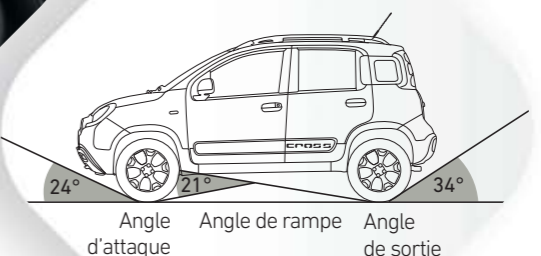
panda
CROSS 4x4

CHOISISSEZ
LES BONNES COURBES
POUR AMORCER CHAQUE
ANGLE.

Tant à l'intérieur qu'à l'extérieur, la Panda Cross 4x4 adopte un authentique esprit « outdoor », à l'image de son look off-road robuste, composé entre autres de plaques de protection ultra-brillantes, pare-chocs en teinte carrosserie, moulures latérales ornées du logo « Cross », crochets d'attelage rouge vif et d'un pot d'échappement chromé. En parallèle, son habitacle respire l'élégance, comme l'atteste son tableau de bord audacieux couleur marron, ses inserts en cuir écologique spécifiquement conçus, et bien plus encore.



La Panda Cross 4x4 dispose du sélecteur **Drive Mode Selector**, qui vous permet d'utiliser la traction intégrale, en choisissant parmi les modes suivants :



CROSS PRINCIPAUX ÉQUIPEMENTS DE SÉRIE
(En plus des équipements 4x4)

Style - Pare-chocs avec plaque de protection satinée, crochet d'attelage rouge, baguettes latérales de protection moulées avec logo « Cross », barres porte-tout spéciales.
Équipements - Drive Mode Selector avec modes Auto, Off-Road et Gravity Control, airbags avant latéraux, climatisation automatique.



AUTO
Répartition automatique de la traction sur les deux essieux, selon les conditions d'adhérence de la surface de la route.



OFF-ROAD
La traction intégrale est systématiquement activée avec une répartition du couple entre les quatre roues, transférant la force motrice sur celles qui ont le plus de prise au sol, grâce au système ELD (blocage électronique du différentiel).



GRAVITY CONTROL
Permet d'affronter des pentes raides, même hors des sentiers battus, en activant les freins automatiquement et en contrôlant la vitesse du véhicule.

FAÇONNEZ VOTRE
UNIVERS, À L'AIDE
D'UNE NOUVELLE
APPLICATION.

Le système Uconnect™ de la Panda vous offre de nouvelles fonctions de contenu et divertissement : Bluetooth®, streaming audio, ports AUX et USB, reconnaissance vocale avec lecteur de SMS, MP3, et bien d'autres. Il suffit de fixer le smartphone au socle du tableau de bord (simple à effectuer même lorsque vous conduisez) et de le connecter à votre application Panda pour écouter vos playlists préférées, recevoir des informations, notamment relatives à la circulation, le tout via l'écran de votre appareil.



NAVIGATION

Accès direct aux applications de navigation externes, telles que Google Maps, Waze, etc.



MY:CAR

Notifications sur les fréquences d'entretien
Trouvez le garage Fiat agréé le plus proche
Appel direct vers l'assistance Fiat
Appel direct vers le centre d'appels Fiat
Vérification rapide des témoins lumineux



INFODIVERTISSEMENT

RADIO

Sélection des stations de radio
Gestion des stations de radio favorites
Sélection de sources AM/FM/DAB

MUSIQUE

Gestion de la lecture des fichiers musicaux
Sélection de sources audio USB/AUX/Bluetooth®
Gestion des fichiers musicaux et playlists
Affichage des informations sur la lecture en cours

APPLICATION MÉDIA

Accès direct aux applications de streaming externes, telles que Deezer, Tuneln, etc.



COMMUNICATION

TÉLÉPHONE

Gestion des appels entrants et sortants
Accès au répertoire

FONCTIONS

Notifications des rendez-vous de votre agenda
Informations météorologiques en temps réel
Heure et calendrier



CALCULEZ
VOTRE MARGE
DE SÉCURITÉ.

Se sentir serein et protégé, c'est fondamental lorsqu'on voyage. Raison pour laquelle la Panda compte jusqu'à 6 airbags de série, un système " Brake Assist System ABS " complet, des appuie-têtes avant avec système anti-coup du lapin, des ceintures de sécurité avec doubles pré-tensionneurs et fixations ISOFIX sur les sièges arrière. Quant aux démarrages en côte, vous pourrez vous fier à l'Electronic Stability Control avec Hill Holder, tandis que la fonction City Brake Control vous permettra d'éviter les chocs facilement.



ESC AVEC HILL HOLDER

L'Electronic Stability Control avec Hill Holder vous assiste même pour les démarrages en côte. Grâce à la Panda, bénéficiez d'un plaisir de conduite exceptionnel et voyagez l'esprit léger, car elle saura déterminer quand freiner !



AUTONOMOUS CITY BRAKE

La fonction Autonomous City Brake analyse certains paramètres, comme la position des obstacles, la vitesse relative des véhicules, l'angle de direction, et la pression sur l'accélérateur, et intervient pour éviter totalement les chocs ou en réduire la gravité.

Grâce à ce dispositif, la Panda a reçu une reconnaissance prestigieuse : l'Euro NCAP Advanced 2013.

EURO NCAP **advanced** 

panda
GAMME

FAITES CONFIANCE
À UN MOTEUR
TOUJOURS
À LA HAUTEUR.

La Panda est le seul véhicule de sa catégorie à offrir une gamme de moteurs aussi vaste. Les moteurs TwinAir Turbo 85 CH et 90 CH (Cross) sont capables de réduire les émissions polluantes et la consommation de carburant jusqu'à 30 %, le moteur 1.3 MultiJet 95 CH Euro 6 Start&Stop est à la fois flexible puissant, tandis que la version à double alimentation 0.9 TwinAir Turbo Natural Power 80 CH (méthane/essence) est une solution totalement écologique qui vous permettra de réaliser les plus grandes économies, tout en étant le premier moteur bicylindre au monde alimenté au gaz naturel.



Dualogic™ est une boîte de vitesses manuelle robotisée de dernière génération, qui garantit confort et divertissement pendant la conduite, tout en réduisant la consommation de carburant et les émissions polluantes. Vous pouvez opter pour le mode automatique, pour une conduite sans stress en ville ou lors de longs voyages, ou pour le mode séquentiel pour vous amuser à changer de vitesse d'un simple toucher du doigt sur le levier de vitesse, en un minimum d'efforts. Disponible avec le moteur TwinAir Turbo 0.9 85 CH

eco:Drive™

eco:Drive est un véritable coach personnalisé de conduite écologique. En connectant via Bluetooth® votre smartphone au nouveau système d'infodivertissement de votre Panda, eco:Drive enregistrera les données relatives à votre conduite et les mettra à votre disposition soit sur votre smartphone soit sur votre profil en ligne eco:Drive. Il vous fournira ensuite une analyse détaillée de votre mode de conduite ainsi que des conseils personnalisés pour réduire votre consommation de carburant et vos émissions polluantes.



Pour réduire la pollution et la consommation, la Panda vous offre des solutions simples et efficaces, comme le système Start&Stop, qui éteint le moteur lorsque vous êtes arrêté aux feux de circulation ou dans les embouteillages et qui le rallume instantanément lorsque vous repartez.

MOTORISATIONS EURO 6	Pop	Easy	Lounge	City Cross 4x2	Pack Style City Cross	4x4 4X4 Pack Style	Cross 4x4
0.9 TwinAir 85 CH		•	•				
0.9 80 CH TwinAir Natural Power		•	•				
0.9 TwinAir 85 CH 4X4						•	
0.9 TwinAir 90 CH 4X4							•
1.2 69 CH	•	•	•	•	•		
1.3 MultiJet 95 CH		•	•	•	•		
1.3 MultiJet 95 CH 4X4						•	•

DÉCOUVREZ
UN TOUT NOUVEAU
STYLE.



078 ROSSO AMORE PASTEL



296 BIANCO GELATO PASTEL



131



137



139



142



143



222



226



313



227



509 GIALLO SOLE PASTEL



516 ARANCIO SICILIA PASTEL



601 NERO CINEMA PASTEL



785 GRIGIO MODA PASTEL



789 BLU GIOTTO PASTEL



374 VERDE TOSCANE MÉTALLISÉ



446 GRIGIO COLOSSEO MÉTALLISÉ



565 GRIGIO ARGENTO MÉTALLISÉ



567 BLU MEDITERRANEO MICA

		Pop	Easy	Lounge	City Cross 4x2	Pack Plus Cross	4x4	Pack 4x4 Plus	Cross 4x4				
Code couleur carrosserie	OPT.	131	137	139	142	143	313	227	137	139	222	226	227
296 Bianco Gelato pastel	5CH	•	•	•	•	•	•	•	•	•	•	•	•
601 Nero Cinema pastel	5CJ	•	•	•	•	•	•	•	•	•	•	•	•
078 Rosso Amore pastel	74F	•	•	•	•	•	•	•	•	•	•	•	•
785 Grigio Moda pastel	5CG		•	•	•	•	•	•	•	•	•	•	•
516 Arancio Sicilia pastel	5CK	•	•	•	•	•		•	•	•			
509 Giallo Sole pastel	5CL						•	•					•
789 Blu Giotto pastel	5CF						•						
446 Grigio Colosseo métallisé	61Q	•	•	•	•	•	•	•	•	•	•	•	•
565 Grigio Argento métallisé	5CC	•	•	•	•	•		•	•	•	•	•	
567 Blu Mediterraneo mica	5DN		•	•	•	•		•	•	•	•	•	
374 Verde Toscane métallisé	5CE							•				•	•



Enjoliveurs 14"/15" (de série sur la Panda Pop)



Enjoliveurs 14" (de série sur la Panda Easy)



Jantes en alliage 15" brunies de série sur la Panda Easy Natural Power



Jantes alliage 14" non disponible sur la version CNG



Jantes alliage 15" silver de série sur la Panda Lounge



Enjoliveurs 15" de série sur la City Cross



Jantes alliage 15" brunies mates de série sur Panda Pack Cross Plus et Panda Cross



Jantes acier 15" avec cache moyeu de série sur le 4x4



Jantes alliage 15" brunies de série sur la Panda Pack 4x4 Plus

panda
GAMME

INTÉGREZ
SES ACCESSOIRES
À VOTRE STYLE.



At your service

La Panda est une voiture unique en son genre, mais vous pouvez la rendre encore plus exclusive grâce aux accessoires spécialement conçus par Mopar. Découvrez un univers de solutions créatives et originales, adaptées à vos besoins, que vous souhaitiez ajouter une touche de style ou personnaliser votre Panda : des autocollants aux jantes en alliage, en passant par les barres porte-tout ou les porte-manteaux sur les appuie-têtes.



Autocollants Squircles




Couvre-clés



Porte-manteau sur l'appuie-tête



Jantes 15 pouces
Gris charbon/diamant



CARACTÉRISTIQUES TECHNIQUES	Pop / Easy / Lounge				CITY CROSS		4x4		CROSS 4x4					
	1.2 69 CH	1.3 MultiJet 95 CH Start&Stop	0.9 TwinAir 85 CH Start&Stop	0.9 TwinAir 80 CH Natur. Power - CNG	1.3 MultiJet 95 CH Start&Stop	1.2 69 CH	1.3 MultiJet 95 CH Start&Stop	0.9 TwinAir 85 CH Start&Stop	1.3 MultiJet 95 CH Start&Stop	0.9 TwinAir 90 CH Start&Stop				
MOTORISATION														
Nombre de cylindres, disposition	4, en ligne, transversale avant	4, en ligne, transversale avant	2, en ligne, transversale avant	2, en ligne, transversale avant		4, en ligne, transversale avant	4, en ligne, transversale avant	4, en ligne, transversale avant	2, en ligne, transversale avant	4, en ligne, transversale avant	2, en ligne, transversale avant			
Alésage x course (mm)	70,8 x 78,9	69,6 x 82	80,5 x 86	80,5 x 86		69,6 x 82	70,8 x 78,9	69,6 x 82	80,5 x 86	69,6 x 82	80,5 x 86			
Cylindrée (cm³)	1242	1248	875	875		1248	1242	1248	875	1248	875			
Niveau d'émissions	Euro 6	Euro 6	Euro 6	Euro 6		Euro 6	Euro 6	Euro 6	Euro 6	Euro 6	Euro 6			
Taux de compression	11,1 : 1	16,8 : 1	10 : 1	10 : 1		16,8	11,1 : 1	16,8	10 : 1	16,8	10 : 1			
Puissance max. CE : kW (ch) à tr/min	51 (69) 5500	69,85 (95) 3750	63 (85) 5500	57 (77,5) 5500 ¹⁾	63 (85) 5500	59 (80) 5500	69,85 (95) 3750	51 (69) 5500	69,85 (95) 3750	63 (85) 5500	57 (77,5) 5500 ¹⁾	69,85 (95) 3750	66,2 (90) 5500	57 (77,5) 5500 ¹⁾
Couple max. CE : Nm (kgm) à tours/min	102 (10,4) 3000	200 (20,4) 1500	145 (14,8) 1900	100 (10,2) 2000 ¹⁾	145 (14,8) 1900	140 (14,3) 2500	200 (20,4) 1500	102 (10,4) 3000	200 (20,4) 1500	145 (14,8) 1900	100 (10,2) 2000 ¹⁾	200 (20,4) 1500	145 (14,8) 1900	100 (10,2) 2000 ¹⁾
Distribution (commande)	courroie	chaîne	chaîne	chaîne		chaîne	courroie	chaîne	chaîne	chaîne	chaîne	chaîne	chaîne	
Alimentation	Essence	Diesel	Essence	Essence	CNG		Diesel	Essence	Diesel	Essence	Essence	Diesel	Essence	
Allumage	commandé	par compression	commandé	commandé		par compression	commandé	par compression	commandé	par compression	commandé	par compression	commandé	
TRANSMISSION														
Roues motrices	avant	avant	avant	avant		avant	avant	4x4	4x4	4x4	4x4			
Boîte de vitesses, nombre de rapports	5 + Marche-arrière	5 + Marche-arrière	5 + Marche-arrière / Dualogic™	5 + Marche-arrière		5 + Marche-arrière	5 + Marche-arrière	5 + Marche-arrière	6 + Marche-arrière	5 + Marche-arrière	6 + Marche-arrière			
DIRECTION														
Type	direction à assistance électrique à crémaillère avec système Dualdrive™					direction à assistance électrique à crémaillère avec système Dualdrive™								
Diamètre de braquage (m)	9,3	9,3	9,3	9,7		9,7	9,7	9,7	9,7	9,7	9,7			
Freins - D (disque) - T (Tambour)														
Avant : Ø (mm)	D 257 x 12	D 257 x 22 auto-ventilés	D 257 x 22 auto-ventilés	D 257 x 22 auto-ventilés		D 257 x 22 auto-ventilés	D 257 x 22 auto-ventilés	D 257 x 22 auto-ventilés	D 257 x 22 auto-ventilés	D 257 x 22 auto-ventilés	D 257 x 22 auto-ventilés			
Arrière : Ø (mm)	T 203	T 203	T 203	T 203		T 203	T 203	D 240 x 11	D 240 x 11	D 240 x 11	D 240 x 11			
SUSPENSION														
Avant	à roues indépendantes de type Mc Pherson, avec bras oscillants inférieurs transversaux ancrés à une traverse auxiliaire					à roues indépendantes de type Mc Pherson, avec bras oscillants inférieurs transversaux ancrés à une traverse auxiliaire								
Arrière	à roues interconnectées via pont de torsion					à roues interconnectées via pont de torsion								
DIMENSIONS														
Empattement (mm)	2300	2300	2300	2300		2300	2300	2300	2300	2300	2300			
Voies avant/arrière (mm)	1409 / 1407	1409 / 1407	1409 / 1407	1414 / 1408		1416/1412 avec roues 175/65 R15 1426/1422 avec roues 185/65 R15	1416/1412 avec roues 175/65 R15 1426/1422 avec roues 185/65 R15	1414 / 1408	1414 / 1408	1403 / 1406	1403 / 1406			
Longueur (mm)	3653	3653	3653	3653		3686	3686	3686	3686	3705	3705			
Largeur (mm)	1643 (sans rétroviseurs) 1882 (avec rétroviseurs)	1643 (sans rétroviseurs) 1882 (avec rétroviseurs)	1643 (sans rétroviseurs) 1882 (avec rétroviseurs)	1643 (sans rétroviseurs) 1882 (avec rétroviseurs)		1662 (sans rétroviseurs) 1882 (avec rétroviseurs)	1662 (sans rétroviseurs) 1882 (avec rétroviseurs)	1672 (sans rétroviseurs) 1882 (avec rétroviseurs)	1672 (sans rétroviseurs) 1882 (avec rétroviseurs)	1662 (sans rétroviseurs) 1882 (avec rétroviseurs)	1662 (sans rétroviseurs) 1882 (avec rétroviseurs)			
Hauteur (mm)	1551	1551	1551	1605		1635	1635	1605	1605	1657	1657			
Capacité du compartiment à bagages (dm³)	225	225	225	200		225	225	225	225	225	225			
JANTES														
Pneumatiques	175/65 R14 82T	175/65 R14 82T	175/65 R14 82T	175/65 R15 84T		185/65 R15 88H M+S non chaînable 185/65 R15 88H; 175/65 R15 84T / M+S chaînable	185/65 R15 88H M+S non chaînable 185/65 R15 88H; 175/65 R15 84T / M+S chaînable	175/65 R15 84T M+S	175/65 R15 84T M+S	185/65 R15 88H M+S non chaînable	185/65 R15 88H M+S non chaînable			
CIRCUIT ÉLECTRIQUE (12 V)														
Capacité de la batterie (Ah)	40	60	60	50		60	60	60	60	60	60			
Alternateur : courant max. (A)	90 (chauffé/ climatisé)	105 (chauffé) 120 (climatisé)	105 (chauffé) 120 (climatisé)	105 (chauffé) 120 (climatisé)		105 (chauffé) 120 (climatisé)	105 (chauffé) 120 (climatisé)	105 (chauffé) 120 (climatisé)	105 (chauffé) 120 (climatisé)	105 (chauffé) 120 (climatisé)	105 (chauffé) 120 (climatisé)			
POIDS-RAVITAILLEMENTS														
Poids à vide DIN (kg)	940	1045	975	1080		1000	1090	1125	1050	1155	1090			
Poids maximum remorquable (kg)	800 (freiné) 400 (non freiné)	900 (freiné) 400 (non freiné)	800 (freiné) 400 (non freiné)	-		900 (freiné) 400 (non freiné)	800 (freiné) 400 (non freiné)	900 (freiné) 400 (non freiné)	800 (freiné) 400 (non freiné)	900 (freiné) 400 (non freiné)	800 (freiné) 400 (non freiné)			
Charge utile avec conducteur (kg)	500 (version 5 places) 480 (version 4 places)	490 (version 5 places) 470 (version 4 places)	500 (version 5 places) 480 (version 4 places)	470 (version 5 places) 460 (version 4 places)		475 (version 5 places) 455 (version 4 places)	445 (version 5 places) 425 (version 4 places)	500 (version 5 places) 480 (version 4 places)	500 (version 5 places) 480 (version 4 places)	470 (version 5 places) 440 (version 4 places)	495 (version 5 places) 480 (version 4 places)			
Capacité du réservoir de carburant (litres)	37	37	37	35	72 l (12 kg)**	35	35	35	35	35	35			
PRESTATIONS														
Vitesse maximum (km/h)	164	182	177	170	168	169	155	167	166	168	167			
Accélération (s) : 0 à 100 km/h	14,2	11,0	11,2 / 11,5 ²⁾	12	12,8	11,8	14,5	12,5	12,1	12,7	12			
CONSOMMATIONS (Directive 2004/3/EC) l/100 km														
cycle urbain	6,6	4,3	5,0 / 4,8 ²⁾	5,8	3,9 (kg/100 km)	4,3	7,3	4,7	5,9	4,8	5,9			
cycle extra-urbain	4,3	3,2	3,8 / 3,7 ²⁾	3,8	2,6 (kg/100 km)	3,3	4,5	4,3	4,3	4,4	4,3			
cycle mixte	5,1	3,6	4,2 / 4,1 ²⁾	4,5	3,1 (kg/100 km)	3,7	5,5	4,4	4,9	4,5	4,9			
Émissions à l'échappement de CO ₂ mixte (g/km)	119	94	99 / 95 ²⁾	106	85	97	129	117	114	119	114			

¹⁾ Valeurs correspondant au fonctionnement en mode ECO

²⁾ Valeurs correspondant au fonctionnement avec boîte de vitesses robotisée Dualogic™

* Disponibles en option non chaînables

** (réservoir arrière 50 l, central 22 l)

FIAT PANDA



AVRIL / APRIL 2018

LISTE DE PRIX
PRIJSLIJST



Motorisation Motorisatie	Versions Versies	Prix Cat. TVAC Belgique € Cat. Prijs BTWI België €	Prix Cat. HTVA Cat. Prijs ZBTW	Prix Cat. TVAC G.D.L. € Cat. Prijs BTWI G.H.L. €	Cylindrée Cilinderinhoud Cm³	Puissance CH/KW Vermogen Pk/KW	CO2 NEDC
POP							
1,2 8v	319 118 2	9.390 €	7.760 €	9.080 €	1242	69 / 51	119
EASY							
1,2 8v	319 128 2	10.690 €	8.835 €	10.337 €	1242	69 / 51	119
0,9 Twinair / CNG	319 122 2	12.290 €	10.157 €	11.884 €	875	85 (63) / 80 (59)	106 / 85
0,9 Twinair	319 120 2	14.490 €	11.975 €	14.011 €	875	85 / 63	99 (95)
1,3 MultiJet 16v	319 121 2	13.890 €	11.479 €	13.431 €	1248	95 / 70	94
LOUNGE							
1,2 8v	319 138 2	11.440 €	9.455 €	11.062 €	1242	69 / 51	119
0,9 Twinair / CNG	319 132 2	13.040 €	10.777 €	12.609 €	875	85 (63) / 80 (59)	106 / 85
0,9 Twinair	319 130 2	15.240 €	12.595 €	14.736 €	875	85 / 63	99 (95)
1,3 MultiJet 16v	319 131 2	14.640 €	12.099 €	14.156 €	1248	95 / 70	94
WILD (4X4)							
0,9 Twinair	319 17P 2	15.740 €	13.008 €	15.220 €	875	85 / 63	114
1,3 MultiJet 16v	319 17X 2	17.340 €	14.331 €	16.767 €	1248	95 / 70	117
CITY CROSS							
1,2 8v	319 1C8 2	12.690 €	10.488 €	12.270 €	1242	69 / 51	129
1,3 MultiJet 16v	319 1C1 2	15.890 €	13.132 €	15.365 €	1248	95 / 70	97
CROSS (4X4)							
0,9 Twinair	319 1CP 2	17.140 €	14.165 €	16.573 €	875	90 / 66	114
1,3 MultiJet 16v	319 1CX 2	18.740 €	15.488 €	18.120 €	1248	95 / 70	119



ÉQUIPEMENTS STANDARD / STANDAARDUITRUSTING

	POP	EASY	LOUNGE	WILD (4x4)	CITY CROSS	CROSS (4x4)	
SÉCURITÉ / ENVIRONNEMENT							VEILIGHEID / MILIEU
ABS	•	•	•	•	•	•	ABS
ESP	•	•	•	•	•	•	ESP
Airbag Conducteur et Passager avant	•	•	•	•	•	•	Bestuurders- en passagiersairbag vooraan
Airbags rideaux	•	•	•	•	•	•	Gordijnairbags
Airbags latéraux avant					•	•	Laterale airbags vooraan
Traction Control / Traction Plus (Diesel)					•		Traction Control / Traction Plus (Diesel)
ELD (Electronic Locking Differential)				•		•	ELD (Electronic Locking Differential)
Hill Descent Control						•	Hill Descent Control
Phares anti-brouillard avant			•		•	•	Mistlampen vooraan
TPMS 2 (Contrôle de pression des pneus)	•	•	•	•	•	•	TPMS 2 (bandenspanningscontrole)
AUDIO / TELEMATIQUE							AUDIO / TELEMATICA
Volant multifonction		•	•	•	•	•	Multifunctionele stuur
Préparation radio (2HP)	•						Radio-voorbereiding (2LS)
Radio Uconnect MP3, Bluetooth, USB, AUX (4 HP) + Support pour smartphone		•	•	•	•	•	Radio Uconnect MP3, Bluetooth, USB, AUX (4 HP) + Smartphone houder
CONFORT / FONCTIONALITÉ							COMFORT / FUNCTIONALITEIT
Verrouillage central avec commande à distance		•	•	•	•	•	Centraal vergrendeling met afstandsbediening
Climatisation manuelle avec filtre anti-pollen		•	•	•			Manuele airconditioning met anti-pollenfilter
Climatisation automatique avec filtre anti-pollen					•	•	Automatische airconditioning met anti-pollenfilter
Lève-vitres électriques avant	•	•	•	•	•	•	Elektrisch bediende ruiten vooraan
Volant et pommeau de changement de vitesse gainés de cuir			•		•	•	Lederen stuurwiel en versnellingspookknop
Siège conducteur réglable en hauteur					•	•	Bestuurderszetel in de hoogte verstelbaar
Volant réglable en hauteur	•	•	•	•	•	•	Stuurwiel in de hoogte verstelbaar
Rétroviseurs extérieurs réglables manuellement	•	•		•			Manueel verstelbare buitenspiegels
Rétroviseurs extérieurs électriques et dégivrants			•		•	•	Elektrisch verstelbare en verwarmbare buitenspiegels
Lunette arrière chauffante	•	•	•	•	•	•	verwarmbare achterraut
Vitres teintées	•	•	•	•	•	•	Getinte ruiten
Pare-soleil avec miroir de courtoisie côté passager	•	•	•	•	•	•	Zonneklep met make-up spiegel aan passagierszijde
Deux appui-têtes arrière réglable en hauteur		•	•	•	•	•	Twee hoofdsteunen achteraan regelbare in de hoogte
Prise 12v	•	•	•	•	•	•	12v stekker
Éclairage du coffre		•	•	•	•	•	Verlichte bagageruimte
Railing de toit				•	•	•	Dakrails
Kit Fix & Go	•	•	•	•	•	•	Kit Fix & Go
Pneus 175/65 R14	•	•					Banden 175/65 R14
Pneus 175/65 R15 (CNG)		•	•				Banden 175/65 R15 (CNG)
Pneus 175/65 R15 M+S (excepté CNG)				•			Banden 175/65 R15 M+S (Behalve CNG)
Pneus 185/65 R15 M+S (excepté CNG)					•	•	Banden 185/65 R15 M+S (Behalve CNG)

LIGNE ET STYLE	POP	EASY	LOUNGE	WILD (4x4)	CITY CROSS	CROSS (4x4)	LIJN EN STIJL
Sellerie - Tissu	•	•	•	•	•		Binnenbekleding - Stof
Sellerie - Cuir/Tissu						•	Zetelbekleding - Leder/Stof
Coques de rétroviseurs extérieurs - noirs	•	•		•	•		Buitenspiegelsomhulsing - zwart
Coques de rétroviseurs extérieurs - teinte carrosserie			•			•	Buitenspiegelsomhulsing - koetswerkkleur
Pare-chocs - teinte carrosserie	•	•	•	•	•	•	Bumpers - koetswerkkleur
Poignées de portes extérieures - teinte carrosserie			•				Deurgrepen - koetswerkkleur
Moulures latérale - noires				•	•		Zijlijsten - zwart
Railing de toit - City Cross					•		Dakrails - City Cross
Railing de toit - Cross Ultrashine						•	Dakrails - Cross Ultrashine
Plaques de protection et moulures latérales - Ultrashine						•	Skidplates en zijlijsten - Ultrashine
Détails de finition intérieurs (volant, tunnel central...) - Ultrashine						•	Details interieursafwerking (stuurwiel, centraal tunnel...) - Ultrashine
Tableau de bord - Brown						•	Dashboard - Brown
2 oeuillets d'arrimage à l'avant - rouges						•	2 sjorogen vooraan - rood
Jantes en acier 14" - enjoliveurs Pop	•						14" Stalen velgen - sierdoppen Pop
Jantes en acier 14" - enjoliveurs Easy		•					14" Stalen velgen - sierdoppen Easy
Jantes en acier 15" - Wild				•			15" Stalen velgen - Wild
Jantes en acier 15" - enjoliveurs Cross					•		15" Stalen velgen - sierdoppen Cross
Jantes en alliage 15" - Lounge			•				15" lichtmetalen velgen - Lounge
Jantes en alliage 15" - Cross						•	15" lichtmetalen velgen - Cross



		Bel. TVAC BTWI	POP	EASY	LOUNGE	WILD (4x4)	CITY CROSS	CROSS (4x4)	G.D.L. TVAC BTWI		
PACKS										PACKS	
09V	Pack CITY	300 €	-	0	0	0	-	-	290 €	Pack CITY	09V
09W	Pack SAFETY	450 €	-	0	0	0	-	-	435 €	Pack SAFETY	09W
09X	Pack COMFORT (Indisponible sur CNG)	300 €	-	0	0	0	-	-	290 €	Pack COMFORT (niet verkrijgbaar op CNG)	09X
09Y	Pack STYLE	300 €	0	0	0	-	-	-	290 €	Pack STYLE	09Y
0A0	Pack FLEX PLUS	300 €	-	-	0	0	-	-	290 €	Pack FLEX PLUS	0A0
0A1	Pack FLEX	200 €	0	0	-	-	0	0	193 €	Pack FLEX	0A1
5DV	Pack STYLE PLUS	450 €	-	0	-	-	-	-	435 €	Pack STYLE PLUS	5DV
6R7	Pack WINTER	450 €	-	0	0	0	0	0	435 €	Pack WINTER	6R7
9UX	Pack CROSS PLUS	500 €	-	-	-	-	0	S	483 €	Pack CROSS PLUS	9UX
9UY	Pack 4X4 PLUS	500 €	-	-	-	0	-	-	483 €	Pack 4X4 PLUS	9UY

SÉCURITÉ										VEILIGHEID	
505	Airbags latéraux avant	300 €	0	0	0	0	S	S	290 €	Laterale airbags vooraan	505
097	Phares anti-brouillard avant	200 €	0	0	S	0	S	S	193 €	Mistlampen vooraan	097
6DC	Radar anti-collision (LSCM)	300 €	-	0	0	0	0	0	290 €	Botswaarschuwing (LSCM)	6DC

INFOTAINMENT										INFOTAINMENT	
414	Radio CD MP3 (4HP)	400 €	0	-	-	-	-	-	387 €	Radio CD MP3 (4LS)	414
42B	Tuner DAB	100 €	-	0	0	0	0	0	97 €	DAB Tuner	42B

CONFORT / FONCTIONNALITÉ (1/2)										COMFORT / FUNCTIONALITEIT (1/2)	
407	Boîte automatique MTA (disponible sur version TwinAir 85cv)*	1.000 €	-	0	0	-	-	-	967 €	MTA Dualogic™ versnellingsbak (op TwinAir 85pk)*	407
025	Climatisation manuelle avec filtre anti-pollen	850 €	0	S	S	S	-	-	822 €	Manuele airconditionning met anti-pollenfilter	025
140	Climatisation automatique avec filtre anti-pollen	590 €	-	0	0	0	S	S	570 €	Automatische airconditionning met anti-pollenfilter	140
465	Boîte à gants ventilée	100 €	-	0	0	0	S	S	97 €	Gekoeld handschoenkastje	465
508	Aide au stationnement	250 €	-	0	0	0	0	0	242 €	Parkeerhulpsysteem	508
320	Volant et pommeau de changement de vitesse gainés de cuir	200 €	-	0	S	0	S	S	193 €	Lederen stuurwiel en versnellingspookknop	320
452	Sièges avant chauffant	270 €	-	0	0	0	0	0	261 €	Verwarmbare zetels vooraan	452
253	Dégivrage du parebrise	200 €	-	0	0	0	0	0	193 €	Voorruitontdooiing	253
070	Vitres latérales arrière et lunette fumées	150 €	0	0	0	0	0	0	145 €	Achterzijruit en achterraut in getint glas	070
008	Verrouillage central avec commande à distance	100 €	0	S	S	S	S	S	97 €	Centraal vergrendeling met afstandsbediening	008
041	Rétroviseurs extérieurs électriques et dégivrants	150 €	0	0	S	0	S	S	145 €	Elektrisch verstelbare en verwarmbare buitenspiegels	041
626	Siège conducteur réglable en hauteur	125 €	0	0	0	0	S	S	121 €	Bestuurderszetel in de hoogte verstelbaar	626
295	Siège passager avant rabattable	100 €	-	-	0	0	-	-	97 €	Inklapbare passagierszetel vooraan	295
182	Deux appui-tête arrière réglable en hauteur	120 €	0	S	S	S	S	S	116 €	Twee hoofdsteunen achteraan regelbare in de hoogte	182
273	Homologation 5 places + 3ème ceinture de sécurité	125 €	0	0	0	0	0	0	121 €	Homologatie 5 zitplaatsen achter + 3de gordel achteraan	273
965	Banquette arrière fixe 3 places	125 €	0	0	0	0	0	0	121 €	Achterbank 3 plaatsen	965
195	Siège arrière dédoublé 40/60	150 €	0	0	0	0	0	0	145 €	Neerklapbare achterbank 40/60	195
890	Kit confort (4 poignées de maintien + rangement lunettes)	120 €	0	0	0	0	0	0	116 €	Comfort kit (4 handgrepen en brillendoos)	890

		Bel. TVAC BTWI	POP	EASY	LOUNGE	WILD (4x4)	CITY CROSS	CROSS (4x4)	G.D.L. TVAC BTWI		
CONFORT / FONCTIONNALITÉ (2/2)										COMFORT & FUNCTIONALITEIT (2/2)	
256	Cargo Box (Indisponible sur CNG)	150 €	-	0	0	0	0	0	145 €	Cargo Box (niet verkrijgbaar op CNG)	256
51J	Filet de rangement dans le coffre	50 €	-	0	0	0	-	-	48 €	Opbergnetten in de kofferruimte	51J
68U	Éclairage du coffre	40 €	0	S	S	S	S	S	39 €	Verlichte bagageruimte	68U
803	Roue de secours (Indisponible sur CNG)	120 €	0	0	0	0	0	0	116 €	Klein reservewiel (niet verkrijgbaar op CNG)	803
665	Kit Fumeur	50 €	0	0	0	0	0	0	48 €	Rokerskit	665
52Y	Réchauffeur électrique (motorisation diesel)	200 €	-	-	-	0	-	0	193 €	Elektrisch opwarming (diesel-motorisatie)	52Y
357	Railing de toit	250 €	0	0	0	S	-	-	242 €	Dakrails	357
9G7	Tapis de sol	17 €	0	0	0	0	-	-	16 €	Vloermatten	9G7
9G7	Tapis de sol	0 €	-	-	-	-	0	0	0 €	Vloermatten	9G7
5KA	Manuel d'utilisation - néerlandais	0 €	0	0	0	0	0	0	0 €	Handleiding - nederlands	5KA

LIGNE ET STYLE										LIJN EN STIJL	
5J8	Coques de rétroviseurs extérieures - teinte carrosserie	75 €	-	0	S	0	0	S	73 €	Buitenspiegelsomhulsing - koetswerkkleur	5J8
61A	Poignées de portes extérieures - teinte carrosserie	75 €	-	0	S	0	-	-	73 €	Deurgrepen - koetswerkkleur	61A
927	Moulures latérales - noires	150 €	0	0	0	S	S	S	145 €	Zijlijsten - zwart	927
108	Jantes en alliage 15" - Cross	250 €	-	-	-	-	0	S	242 €	Lichtmetalen Velgen	108
420	Jantes en alliage 15" - finition foncée	250 €	-	-	-	0	-	-	242 €	15" lichtmetalen velgen - donker afwerking	420
431	Jantes en alliage 15" - Lounge	500 €	-	0	S	-	-	-	483 €	15" lichtmetalen velgen - Lounge	431
439	Jantes en alliage 14" (Indisponible sur CNG)	400 €	-	0	0	-	-	-	387 €	14" lichtmetalen velgen (niet verkrijgbaar op CNG)	439

TEINTE CARROSSERIE										KOETSWEKKLEUR	
5CK	Teinte Pastel - Arancio Sicilia	0 €	0	0	0	0	-	-	0 €	Pastellak - Arancio Sicilia	5CK
5CG	Teinte Pastel - Grigio Moda	400 €	-	0	0	0	-	-	387 €	Pastellak - Grigio Moda	5CG
5CG	Teinte Pastel - Grigio Moda	0 €	-	-	-	-	0	0	0 €	Pastellak - Grigio Moda	5CG
5CF	Teinte Pastel - Blu Giotto	400 €	-	-	-	-	0	-	387 €	Pastellak - Blu Giotto	5CF
5CH	Teinte Pastel - Bianco Gelato	400 €	0	0	0	0	0	0	387 €	Pastellak - Bianco Gelato	5CH
5CJ	Teinte Pastel - Nero Cinema	400 €	0	0	0	0	0	0	387 €	Pastellak - Nero Cinema	5CJ
5CL	Teinte Pastel - Giallo Sole	400 €	-	-	-	-	0	0	387 €	Pastellak - Giallo Sole	5CL
74F	Teinte Pastel - Rosso Amore	400 €	0	0	0	0	0	0	387 €	Pastellak - Rosso Amore	74F
5CC	Teinte Métallisée - Grigio Argento	500 €	0	0	0	0	-	-	483 €	Metaalkleur - Grigio Argento	5CC
5CE	Teinte Métallisée - Verde Toscana	500 €	-	-	-	0	0	0	483 €	Metaalkleur - Verde Toscana	5CE
5DN	Teinte Métallisée - Blu Mediterraneo	500 €	-	0	0	0	-	-	483 €	Metaalkleur - Blu Mediterraneo	5DN
61Q	Teinte Métallisée - Grigio Colosseo	500 €	0	0	0	0	0	0	483 €	Metaalkleur - Grigio Colosseo	61Q

0 = option S = de série - = non disponible / 0 = optie S = standaard - = niet beschikbaar

Version / Versie	Code	Option	Optie	Bel. TVAC / BTWI	G.D.L. TVAC / BTWI
EASY / LOUNGE / WILD 4X4	PACK CITY (OPT 09V)				
	041	Rétroviseurs extérieurs électriques et dégivrants	Elektrisch verstelbare en verwarmbare buitenspiegels	150 €	145 €
	508	Aide au stationnement	Parkeerhulpsysteem	250 €	242 €
	Valeur totale des options		Totale waarde van de opties	400 €	387 €
	Prix du pack		Prijs van het pack	300 €	290 €
	Avantage client		Klantenvoordeel	25%	25%

Version / Versie	Code	Option	Optie	Bel. TVAC / BTWI	G.D.L. TVAC / BTWI
EASY / LOUNGE / WILD 4X4	PACK SAFETY (OPT 09W)				
	041	Rétroviseurs extérieurs électriques et dégivrants	Elektrisch verstelbare en verwarmbare buitenspiegels	150 €	145 €
	508	Aide au stationnement	Parkeerhulpsysteem	250 €	242 €
	6DC	Radar anti-collision (LSCM)	Botswaarschuwing (LSCM)	300 €	290 €
	Valeur totale des options		Totale waarde van de opties	700 €	677 €
	Prix du pack		Prijs van het pack	450 €	435 €
	Avantage client		Klantenvoordeel	36%	36%

Version / Versie	Code	Option	Optie	Bel. TVAC / BTWI	G.D.L. TVAC / BTWI
EASY / LOUNGE / WILD 4X4	PACK COMFORT (OPT 09X)				
	256	Cargo Box (Indisponible sur CNG)	Cargo Box (niet verkrijgbaar op CNG)	150 €	145 €
	626	Siège conducteur réglable en hauteur	Bestuurderszetel in de hoogte verstelbaar	125 €	121 €
	890	Kit confort (4 poignées de maintien + rangement lunettes)	Comfort kit (4 handgrepen en brillendoos)	120 €	116 €
	Valeur totale des options		Totale waarde van de opties	395 €	382 €
	Prix du pack		Prijs van het pack	300 €	290 €
	Avantage client		Klantenvoordeel	24%	24%

Version / Versie	Code	Option	Optie	Bel. TVAC / BTWI	G.D.L. TVAC / BTWI
POP / EASY / LOUNGE	PACK STYLE (OPT 09Y)				
	070	Vitres latérales arrière et lunette fumées	Achterzijruit en achterraut in getint glas	150 €	145 €
	357	Railing de toit	Dakrails	250 €	242 €
	927	Moulures latérales - noires	Zijlijsten - zwart	150 €	145 €
	Valeur totale des options		Totale waarde van de opties	550 €	532 €
	Prix du pack		Prijs van het pack	300 €	290 €
	Avantage client		Klantenvoordeel	45%	45%

Version / Versie	Code	Option	Optie	Bel. TVAC / BTWI	G.D.L. TVAC / BTWI
POP / EASY / CITY CROSS / CROSS 4X4	PACK FLEX (OPT 0A1)				
	195	Siège arrière dédoublé 40/60	Neerklapbare achterbank 40/60	150 €	145 €
	273	Homologation 5 places + 3ème ceinture de sécurité	Homologatie 5 zitplaatsen achter + 3de gordel achteraan	125 €	121 €
	Valeur totale des options		Totale waarde van de opties	275 €	266 €
	Prix du pack		Prijs van het pack	200 €	193 €
Avantage client		Klantenvoordeel	27%	27%	

Version / Versie	Code	Option	Optie	Bel. TVAC / BTWI	G.D.L. TVAC / BTWI
LOUNGE / WILD 4X4	PACK FLEX PLUS (OPT 0A0)				
	195	Siège arrière dédoublé 40/60	Neerklapbare achterbank 40/60	150 €	145 €
	273	Homologation 5 places + 3ème ceinture de sécurité	Homologatie 5 zitplaatsen achter + 3de gordel achteraan	125 €	121 €
	295	Siège passager avant rabattable	Inklapbare passagierszetel vooraan	100 €	97 €
	Valeur totale des options		Totale waarde van de opties	375 €	363 €
Prix du pack		Prijs van het pack	300 €	290 €	
Avantage client		Klantenvoordeel	20%	20%	

Version / Versie	Code	Option	Optie	Bel. TVAC / BTWI	G.D.L. TVAC / BTWI
EASY	PACK STYLE PLUS (OPT 5DV)				
	097	Phares anti-brouillard avant	Mistlampen vooraan	200 €	193 €
	431	Jantes en alliage 15" - Lounge	15" lichtmetalen velgen - Lounge	500 €	483 €
	Valeur totale des options		Totale waarde van de opties	700 €	677 €
	Prix du pack		Prijs van het pack	450 €	435 €
Avantage client		Klantenvoordeel	36%	36%	

Version / Versie	Code	Option	Optie	Bel. TVAC / BTWI	G.D.L. TVAC / BTWI
POP / EASY / LOUNGE / CITY CROSS / CROSS 4X4	PACK WINTER (OPT 6R7)				
	253	Dégivrage du parebrise	Voorruitontdooing	200 €	193 €
	452	Sièges avant chauffant	Verwarmbare zetels vooraan	270 €	261 €
	Valeur totale des options		Totale waarde van de opties	470 €	454 €
	Prix du pack		Prijs van het pack	450 €	435 €
Avantage client		Klantenvoordeel	4%	4%	

Version / Versie	Code	Option	Optie	Bel. TVAC / BTWI	G.D.L. TVAC / BTWI	
CITY CROSS	PACK CROSS PLUS (OPT 9UX)					
	108	Jantes en alliage 15" - Cross	Lichtmetalen Velgen	250 €	242 €	
	375	Railing de toit – Cross Ultrashine	Dakrails – Cross Ultrashine	250 €	242 €	
	4UX	Finition extérieure Cross Plus	Buitenafwerking Cross Pluss	175 €	169 €	
	5J8	Coques de rétroviseurs extérieures - teinte carrosserie	Buitenspiegelsomhulsing - koetswerkkleur	75 €	73 €	
	732	Finition intérieure Cross Pluss	Binnenafwerking Cross Plus	500 €	483 €	
	Valeur totale des options		Totale waarde van de opties		1.250 €	967 €
	Prix du pack		Prijs van het pack		650 €	483 €
	Avantage client		Klantenvoordeel		52%	52%

Version / Versie	Code	Option	Optie	Bel. TVAC / BTWI	G.D.L. TVAC / BTWI	
WILD 4X4	PACK 4X4 PLUS (OPT 9UY)					
	320	Volant et pommeau de changement de vitesse gainés de cuir	Lederen stuurwiel en versnellingspookknop	200 €	193 €	
	420	Jantes en alliage 15" - finition foncée	15" lichtmetalen velgen - donker afwerking	250 €	242 €	
	465	Boite à gants ventilée	Gekoeld handschoenkastje	100 €	97 €	
	5J8	Coques de rétroviseurs extérieures - teinte carrosserie	Buitenspiegelsomhulsing - koetswerkkleur	75 €	73 €	
	61A	Poignées de portes extérieures - teinte carrosserie	Deurgrepen - koetswerkkleur	75 €	73 €	
	Valeur totale des options		Totale waarde van de opties		700 €	677 €
	Prix du pack		Prijs van het pack		500 €	483 €
	Avantage client		Klantenvoordeel		29%	29%

CARACTÉRISTIQUES TECHNIQUES / TECHNISCHE EIGENSCHAPPE

1.2 8v 69 ch

1.2 8v 69 ch CITY CROSS

0.9 85 ch Twinair
Stop&Start

0.9 85 ch Twinair
Stop&Start 4x4

0.9 90 ch Twinair
Stop&Start 4x4

POP / EASY / LOUNGE

MOTEUR

Carburant	Essence / Benzine	Essence / Benzine	Essence / Benzine	Essence / Benzine	Essence / Benzine
Nombre de cylindres	4	4	4	4	4
Alésage x course (mm)	70,80 x 78,86	70,80 x 78,86	80,5 x 86	80,5 x 86	80,5 x 86
Cylindrée (cm³)	1.242	1.242	875	875	875
Niveau écologique	EURO 6	EURO 6	EURO 6	EURO 6	EURO 6
Puissance maxi kW (ch) à tr/min	51(69) @5.500	51(69) @5.500	63(85) @5.500	63(85) @5.500	66(90) @5.500
Couple maxi Nm à tr/min	102@3.000	102@3.000	145@1.900	145@1.900	145@1.900

TRANSMISSION

Traction	Avant / Vooraan	Avant / Vooraan	Avant / Vooraan	4x4	4x4
Nombre de rapports	5 Manuelle / 5 Manueel	5 Manuelle / 5 Manueel	5 Manuelle / 5 Manueel [5 Auto]	6 Manuelle / 6 Manueel	6 Manuelle / 6 Manueel

DIRECTION

Diamètre de braquage (m)	9,3	9,7	9,3	9,7	9,7
--------------------------	-----	-----	-----	-----	-----

FREINS D(Disque) - T(Tambour)

Avant (mm)	D 257x12	D 257x22	D 257x22	D 257x22	D 257x22
Arrière (mm)	T 203	T 203	T 203	D 240x11	D 240x11

SUSPENSION

Avant	à roues indépendantes de type McPherson, avec bras oscillants inférieurs transversaux ancrés à une traverse auxiliaire /				
Arrière	à roues interconnectées grâce à un essieu de torsion /				

DIMENSIONS

Longueur	3.653	3.705	3.653	3.686	3.705
Hauteur	1.551	1.657	1.551	1.605	1.605
Largeur	1.643	1.662	1.643	1.672	1.662
Largeur avec rétroviseurs	1.882	1.882	1.882	1.882	1.882
Capacité du coffre	225 / 870	225 / 870	225 / 870	225 / 870	225 / 870
Voie avant/arrière	1.409 / 1.407	175/65R15: 1.416/1.412 185/65R15: 1.426/1.422	1.409 / 1.407	1.411 / 1.408	1.403 / 1.406

ROUES

Longueur	175/65 R14 82T	185/65 R15 88H M+S	175/65 R14 82T	175/65 R15 84T M+S	185/65 R15 88H M+S
Optionnelles	185/55 R15 82T	185/65 R15 88H 175/65 R15 84T M+S	185/55 R15 82T	175/65 R15 84T	185/65 R15 88H 175/65 R15 84T M+S
Roue de secours	135/80 R14 84M	125/80 R15 95M	135/80 R14 84M	125/80 R15 95M	125/80 R15 95M

POIDS & RAVITAILLEMENTS

Poids en ordre de marche DIN (kg)	940	1.090	975	1.050	1.090
Poids tractable maxi freiné/non freiné (kg)	800 / 400	800 / 400	800 / 400	800 / 400	800 / 400
Poids transportable maxi (kg)	5pl: 500 kg 4pl: 480 kg	5pl: 445 kg 4pl: 425 kg	5pl: 500 kg 4pl: 480 kg	5pl: 500 kg 4pl: 480 kg	5pl: 495 kg 4pl: 480 kg
Capacité réservoir carburant (litres)	37	37	37	35	35

PERFORMANCES

Vitesse maximale (km/h)	164	155	177	166	167
Accélération (1 pers + 30kg) 0-100 km/h (s)	14,2	14,5	11,2 [11,5]	12,1	12

CONSUMMATION (NEDC)

Cycle urbain	6,6	7,3	5,0 [4,8]	5,9	5,9
Cycle extra-urbain	4,3	4,5	3,8 [3,7]	4,3	4,3
Cycle mixte	5,1	5,5	4,2 [4,1]	4,9	4,9
Emission à l'échappement CO2 (g/km)	119	129	99 [95]	114	114

CARACTÉRISTIQUES TECHNIQUES / TECHNISCHE EIGENSCHAPPEN

0.9 80ch CNG Twinair		1.3 Multijet 95 Ch Stop&Start		1.3 Multijet 95 Ch Stop&Start		1.3 Multijet 95 Ch Stop&Start		1.3 Multijet 95 Ch Stop&Start	
		CITY CROSS		WILD (4x4)		CROSS (4x4)			
MOTOR									
CNG	Ess./Benz.	Diesel	Diesel	Diesel	Diesel	Diesel	Diesel	Brandstof	
4		4	4	4	4	4	4	Aantal cilinders	
80,5 x 86		69,6 x 82,0	69,6 x 82,0	69,6 x 82,0	69,6 x 82,0	69,6 x 82,0	69,6 x 82,0	Boring x slag (mm)	
875		1.248	1.248	1.248	1.248	1.248	1.248	Cilinderinhoud (cm ³)	
EURO 6		EURO 6	EURO 6	EURO 6	EURO 6	EURO 6	EURO 6	Ecologisch niveau	
59(80) @5.500	85(63) @5.500	70(95) @.4000	70(95) @.4000	70(95) @.4000	70(95) @.4000	70(95) @.4000	70(95) @.4000	Maximaal vermogen kW (pk) aan tr/min	
140@2500	145@1900	200@1.500	200@1.500	200@1.500	200@1.500	200@1.500	200@1.500	Maximaal koppel Nm aan tr/min	
TRANSMISSIE									
Avant / Vooraan		Avant / Vooraan		Avant / Vooraan		4x4		4x4	
5 Manuelle / 5 Manueel		5 Manuelle / 5 Manueel		5 Manuelle / 5 Manueel		5 Manuelle / 5 Manueel		5 Manuelle / 5 Manueel	
STUURINRICHTING									
9,7		9,3		9,7		9,7		9,7	
REMMEN D(Schijven) - T(Trommel)									
D 257x22		D 257x22		D 257x22		D 257x22		D 257x22	
T 203		T 203		T 203		D 240x11		D 240x11	
OPHANGING									
onafhankelijke McPherson-ophanging, met dwars onderliggende schommelarmen verankerd in een hulframe								Vooraan	
onderling verbonden wielen door middel van een torsie-as								Achteraan	
AFMETINGEN									
3.653		3.653		3.705		3.686		3.705	
1.605		1.551		1.657		1.605		1.657	
1.643		1.643		1.662		1.672		1.662	
1.882		1.882		1.882		1.882		1.882	
200 / 845		225 / 870		225 / 870		225 / 870		225 / 870	
1.414 / 1.408		1.409 / 1.407		175/65R15: 1.416/1.412 185/65R15: 1.426/1.422		1.411 / 1.408		1.403 / 1.406	
WIELEN									
175/65 R15 84T		175/65 R14 82T		185/65 R15 88H M+S		175/65 R15 84T M+S		185/65 R15 88H M+S	
-		185/55 R15 82T		185/65 R15 88H 175/65 R15 84T M+S		175/65 R15 84T		185/65 R15 88H 175/65 R15 84T M+S	
-		135/80 R14 84M		125/80 R15 95M		125/80 R15 95M		125/80 R15 95M	
GEWICHTEN & VULINHouden									
1.080		1.045		1.000		1.165		1.125	
0 / 0		900 / 400		900 / 400		900 / 400		900 / 400	
5pl: 470 kg 4pl: 460 kg		5pl: 490 kg 4pl: 470 kg		5pl: 475 kg 4pl: 455 kg		5pl: 460 kg 4pl: 430 kg		5pl: 490 kg 4pl: 470 kg	
35l Petrol + 72l CNG (12kg)		37		37		35		35	
PRESTATIES									
168		170		182		169		167	
12,8		12		11		11,8		12,5	
								168	
								12,7	
VERBRUIK (NEDC)									
3,9 (kg / 100 km)		5,8		4,3		4,3		4,7	
2,6 (kg / 100 km)		3,8		3,2		3,3		4,3	
3,1 (kg / 100 km)		4,5		3,6		3,7		4,4	
85		106		94		97		117	
								119	
								Uitlaatgasemissie CO2 (g/km)	

VOTRE CACHET DEALER / STEMPEL VAN UW VERDELER



Fiat Chrysler Automobiles Belgium S.A. / N.V.

Rue Jules Cockxstraat 12 - Bruxelles 1160 Brussel - 0032 (0)2 702 65 11

www.fiat.be / www.fiat.lu

Les données de cette brochure sont fournies à titre indicatif et pourraient se révéler caduques à la suite des modifications apportées par le constructeur à n'importe quel moment, pour des raisons techniques ou commerciales ainsi que pour satisfaire aux normes en vigueur dans les différents pays. Certaines options sont liées ou incompatibles. Veuillez vous informer auprès de votre distributeur agréé FIAT.

Alle gegevens, voorkomende in deze brochure, worden onder voorbehoud verstrekt daar de constructeur te allen tijde gerechtigd is wijzigingen aan te brengen om redenen van commerciële of technische aard of om te beantwoorden aan de wettelijke voorschriften in de diverse landen. Sommige opties zijn gekoppeld of zijn onverenigbaar. Gelieve u te wenden tot uw erkende Fiat verdeler.