

A R I E T T E


GARAGE S. M. STOPHE  
LATIL - ROTOURS - ROSENGART  
136, Rue de  
Tél. 519 - C. LEUC




Rosengart

CHEVAUX  
CYLINDRES  
VITESSES  
PLACES


LA VOITURE QUI DURE




P. Clahmann




Le coffre arrière est vaste et bien conçu. La roue de secours possède un logement indépendant qui permet de la retirer sans difficulté, même lorsque le coffre est plein.



Des sièges confortables, de larges portes permettant un accès facile à toutes les places, de grandes vitres descendantes, donnent à la 4 CV. ROSENGART, un confort comparable à celui des plus grosses voitures.



Le tableau de bord est pratique et complet. Les dimensions exceptionnelles du pare-brise donnent au conducteur une visibilité parfaite.



*P. Aulmann*

CABRIOLET DÉCAPOTABLE 4 PLACES

## CARACTÉRISTIQUES TECHNIQUES

Poids à vide équipée . . . . .	720 kg.
Cotes d'encombrement :	
Empattement . . . . .	225 cm.
Voie AV et AR . . . . .	120 cm.
Longueur hors-tout . . . . .	390 cm.
Largeur hors-tout . . . . .	148 cm.
Hauteur hors-tout, en charge . . . . .	143 cm.
Dimensions intérieures :	
Hauteur intérieure à l'AV . . . . .	110 cm.
Hauteur intérieure à l'AR . . . . .	112 cm.
Distance siège AV - siège AR . . . . .	84 cm.
Sièges AV : 2 sièges séparés	
Largeur siège AR . . . . .	128 cm.
Coffre AR hauteur . . . . .	40 cm.
largeur . . . . .	114 cm.
profondeur . . . . .	90 cm.
Pare-brise AV, largeur . . . . .	110 cm.
Glaces de côté, largeur . . . . .	153 cm.
dont 92 cm. pour la portière.	
Glace de pavillon . . . . .	96 cm.

### MOTEUR

4 cylindres 55,9 × 76,2.  
Cylindrée : 0,747 litres.  
Puissance fiscale : 4 CV.  
Puissance réelle : 21,2 CV. à 4.000 t/m.  
Allumage : Batterie, bobine et distributeur à avance automatique.  
Graissage : sous pression.  
Refroidissement : radiateur à tubes verticaux et thermo-siphon.  
Carburateur : Solex à starter.  
Équipement électrique : 6 volts.

### CHASSIS

Embrayage à disque unique fonctionnant à sec.  
Boîte à 4 vitesses AV et marche AR.  
Transmission à double joint flector.  
Suspension AV : ressort transversal et roues indépendantes.  
Suspension AR : 2 ressorts longitudinaux.  
Amortisseurs AV à friction.  
Amortisseurs AR télescopiques hydrauliques.  
Direction à crémaillère.  
Pneus 145 × 400.  
Freins hydrauliques sur les 4 roues.  
Réservoir d'essence : 27 litres.  
Vitesse maximum : 90 km. h.  
Consommation d'essence : 6,5 litres aux 100 km.

# SOCIÉTÉ INDUSTRIELLE DE L'OUEST PARISIEN

2 à 36, Boulevard de Dixmude - PARIS-17°