

BMW Série 3  
Berline

[www.bmw.fr](http://www.bmw.fr)



Le plaisir  
de conduire



# BMW SÉRIE 3 BERLINE.

## SURDOUÉE.

**BMW EfficientDynamics**  
Moins d'émissions. Plus de plaisir.



## STYLE VS NORME.

La BMW Série 3 Berline est une gagnante à tout point de vue. Son design inimitable augure d'un dynamisme à couper le souffle et d'un contenu technologique impressionnant. Les quatre Finitions avec lignes personnalisées Sport, Modern, Luxury et M Sport accentuent encore ce cachet exclusif. Calandre BMW typée, jantes en alliage léger, prises d'air... à l'extérieur comme à l'intérieur, des éléments de design exclusifs confèrent à la voiture un style reconnaissable entre mille. Résultat : trois personnalités distinctes avec l'élégance comme point commun.



## BMW Série 3 Berline

### SOUS LE SIGNE DU SPORT.

- 06 Design et Finitions**  
La force de l'instant.
- 12 Dynamisme**  
8 rapports – pour une transmission directe du couple à la route.
- 18 Innovations BMW**  
Nouvelle avancée en termes de plaisir de conduire.
- 24 Polyvalence**  
Un plus à toutes les places.

[www.bmw.fr/serie3berline](http://www.bmw.fr/serie3berline)

## Technique

### DES INNOVATIONS QUI TRANSPORTENT.

- 26 BMW ConnectedDrive**  
Mieux connecté. Encore plus libre.
- 30 BMW EfficientDynamics**  
Moins d'émissions. Plus de plaisir.
- 32 Moteurs BMW TwinPower Turbo**  
Des performances maximales et une consommation minimale.
- 34 BMW ActiveHybrid 3**  
La performance hybride.
- 36 Trains roulants et sécurité**  
Des systèmes innovants pour plus de plaisir de conduire.

[www.bmw.fr/serie3berline](http://www.bmw.fr/serie3berline)

## Équipement

### AUSSI UNIQUE QUE VOTRE IMAGINATION.

- 40 Finition Lounge**
- 42 Finition Modern**
- 44 Finition Sport**
- 46 Finition Luxury**
- 48 Finition M Sport**
- 50 BMW Individual**
- 52 Nuancier extérieur et design intérieur**
- 60 Équipements de série / en option**
- 71 Accessoires d'Origine BMW**

[www.bmw.fr/configurateur](http://www.bmw.fr/configurateur)

## Vue d'ensemble

### APERÇU DES POSSIBILITÉS DE LA BMW SÉRIE 3 BERLINE.

- 72 Caractéristiques techniques et informations sur la consommation et les émissions de CO<sub>2</sub>**
- 74 Service BMW**  
Service BMW, BMW Financial Services et expérience BMW.

[www.bmw.fr](http://www.bmw.fr)

## Éditorial

# ATHLÈTE MODÈLE

Rayonnante de qualités et d'assurance, la BMW Série 3 incarne le plaisir de conduire à l'état pur et possède tous les attributs typiquement BMW : sportivité élégante et technologies visionnaires.

Ce n'est pas un hasard si la sportivité se trouve en tête de cette énumération. Particulièrement à l'honneur sur la sixième génération de la BMW Série 3 Berline, elle marque de son empreinte le moindre détail de son design athlétique et de son visage à la fois inédit et tellement BMW. BMW EfficientDynamics permet à toutes les motorisations d'établir de nouvelles références en termes de dynamisme bien sûr, mais aussi en termes d'efficacité. Par ailleurs, des innovations comme l'Affichage Tête Haute HUD couleur de BMW ConnectedDrive procurent à la BMW Série 3 Berline une avance confortable sur la concurrence.

Mais la BMW Série 3 marque également des points dans une autre catégorie : celle de la personnalisation. Quatre Finitions avec lignes personnalisées vous permettent en effet de configurer votre BMW Série 3 sur mesure, selon vos préférences. Avec les Finitions Sport, Modern, Luxury et M Sport, la BMW Série 3 Berline fait preuve d'une polyvalence et d'un style qui la rendent unique.

[www.bmw.fr/serie3berline](http://www.bmw.fr/serie3berline)

#### Équipement des modèles présentés : BMW 328i Modern « Havana » métallisé.

Moteur :	4 cylindres essence BMW TwinPower Turbo
Puissance :	245 ch (180 kW)
Jantes :	en alliage léger 18" (46 cm) style 415 Turbine
Teinte de carrosserie :	« Havana » métallisé
Garnissage :	cuir Dakota « Oyster » avec liseré « Oyster » foncé
Inserts décoratifs :	bois précieux (peuplier) FineLine Pure sculpté et souligné de chrome perlé

#### BMW 328i Sport « Melbourne » métallisé.

Moteur :	4 cylindres essence BMW TwinPower Turbo
Puissance :	245 ch (180 kW)
Jantes :	en alliage léger 18" (46 cm) style 397 à rayons multiples
Teinte de carrosserie :	« Melbourne » métallisé
Garnissage :	cuir Dakota « Schwarz » avec liseré rouge
Inserts décoratifs :	aluminium finement brossé souligné de rouge mat

#### BMW 328i Luxury « Imperialblau » brillant métallisé.

Moteur :	4 cylindres essence BMW TwinPower Turbo
Puissance :	245 ch (180 kW)
Jantes :	en alliage léger 18" (46 cm) style 416 à rayons multiples
Teinte de carrosserie :	« Imperialblau » brillant métallisé
Garnissage :	cuir Dakota « Sattelbraun » avec surpiqures exclusives
Inserts décoratifs :	bois précieux (ronce de noyer) avec marqueterie souligné de chrome perlé





**Une sportivité qui saute aux yeux :  
le design de la BMW Série 3 Berline.**

La BMW Série 3 Berline séduit d'emblée par sa partie avant basse et sportive. Les doubles projecteurs ronds, tronqués dans leur partie supérieure, plongent littéralement dans la large calandre BMW et retiennent immédiatement l'attention, rendant la BMW Série 3 unique.

Mais c'est la somme de nombreux détails (porte-à-faux courts, empattement long, ligne de pavillon proche d'un coupé, double nervure latérale caractéristique...) qui confère à l'esthétique d'ensemble sa sportivité inimitable. À vous de décider ce que vous préférez dans le design de la BMW Série 3. Faites confiance à vos yeux.

**LA FORCE  
DE L'INSTANT.**





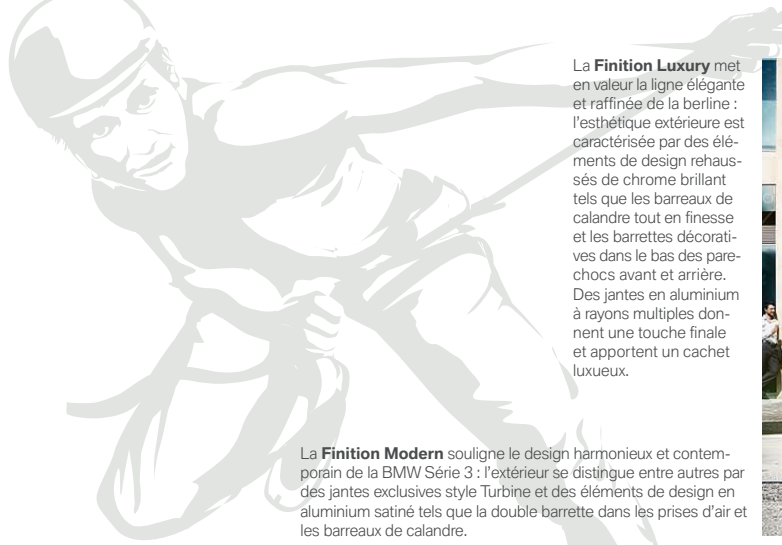
La **Finition Sport** souligne l'allure dynamique et pleine de tempérament de la BMW Série 3 : les éléments de design en noir brillant tels que les contours des prises d'air, les coques de rétroviseurs extérieurs et la calandre avec ses huit barreaux donnent le ton. Les barres horizontales « Titan » de la jupe avant font paraître la BMW Série 3 Sport encore plus large qu'elle n'est en réalité tandis que les jantes à rayons doubles parachèvent l'image sportive.

## ET UNE, ET DEUX, ET TROIS GAGNANTES.

### Force de caractère : l'extérieur de la BMW Série 3.

Chaque jour est pour vous l'occasion d'exprimer votre personnalité. Par exemple avec la voiture que vous utilisez quotidiennement. Avec la nouvelle génération de BMW Série 3 Berline, vous avez la possibilité d'adapter le design extérieur de votre automobile à votre style individuel : pour la première fois, vous disposez de trois Finitions avec lignes personnalisées, les Finitions Modern, Sport et Luxury mettant chacune l'accent sur un trait de caractère particulier de la BMW Série 3. Moderne, sportive ou luxueuse, chaque Finition joue le rôle de favorite. À vous d'élire votre gagnante en fonction de vos goûts personnels.

08 09 Design



La **Finition Luxury** met en valeur la ligne élégante et raffinée de la berline : l'esthétique extérieure est caractérisée par des éléments de design rehaussés de chrome brillant tels que les barreaux de calandre tout en finesse et les barrettes décoratives dans le bas des pare-chocs avant et arrière. Des jantes en aluminium à rayons multiples donnent une touche finale et apportent un cachet luxueux.

La **Finition Modern** souligne le design harmonieux et contemporain de la BMW Série 3 : l'extérieur se distingue entre autres par des jantes exclusives style Turbine et des éléments de design en aluminium satiné tels que la double barrette dans les prises d'air et les barreaux de calandre.





Équilibre et modernité sont les traits dominants de la **Finition Modern**. Ils se reflètent par exemple dans la planche de bord claire et le volant Sport gainé cuir pouvant arborer la teinte « Oyster » foncé en combinaison avec les sièges « Oyster ». Les nombreux garnissages et inserts décoratifs proposés sont en phase avec le style moderne et intemporel!



Le design intérieur de la **Finition Sport** est entièrement placé sous le signe du dynamisme. Les surpiqures contrastantes rouges du volant Sport gainé cuir et le design exclusif des instruments ronds avec cerclages et graduations rouges annoncent la couleur. Les garnissages et inserts décoratifs sont soulignés de rouge ou de noir!

<sup>1</sup> Retrouvez le détail des équipements des Finitions aux pages 40-49.



## LA PERSONNALISATION JUSQUE DANS LES DÉTAILS.

### Fascinant, plutôt trois fois qu'une : l'intérieur de la BMW Série 3.

Le design de la BMW Série 3 a toujours incarné la sportivité, la modernité et l'élégance. Ces trois qualités se retrouvent également à l'intérieur de la BMW Série 3 Berline. Choisissez parmi les trois Finitions représentant trois univers du design : Modern, Sport et Luxury. En parfaite harmonie avec l'extérieur, l'habitacle reflète le caractère spécifique de chaque Finition au niveau des teintes et des matériaux. Des garnissages et des inserts décoratifs exclusifs parfaitement assortis entre eux sont également disponibles. Chaque conducteur peut librement choisir ses propres axes de créativité. Mais quelle que soit la Finition choisie, l'intérieur séduit par ses lignes harmonieuses et ses matériaux aussi raffinés qu'innovants. L'ambiance sportive se retrouve ici avec une nette orientation vers le conducteur et une ergonomie exceptionnelle.



La **Finition Luxury** se caractérise par un aménagement intérieur luxueux et intemporel. Les selleries cuir à surpiqures exclusives reflètent l'amour du détail. Les inserts décoratifs haut de gamme en bois précieux dont certains présentant de superbes marqueteries, uniques dans la catégorie, sont tout aussi remarquables!



## 8 RAPPORTS – POUR UNE TRANSMISSION DIRECTE DU COUPLE À LA ROUTE.

douceur et de manière pratiquement imperceptible. L'étagement des rapports est si finement dosé qu'il faut jeter un coup d'œil sur le compte-tours pour se rendre compte à quel point les changements de rapport sont rapides et confortables. Quel que soit le rapport engagé à l'accélération, la boîte de vitesses permet au moteur d'exploiter son potentiel avec un maximum d'efficacité. Le huitième rapport allongé réduit encore la consommation ainsi que le niveau sonore notamment sur autoroute. Le confort et le dynamisme, eux, n'en sont que plus grands.

Les moteurs essence dotés de la technologie BMW TwinPower Turbo se distinguent par un rapport unique entre dynamisme époustouffant et efficacité maximale. Cette technologie combine turbocompresseur Twin Scroll, Valvetronic, Double VANOS et injection directe haute précision HPI. Un ensemble d'innovations qui fait du 4 cylindres essence TwinPower Turbo de la BMW 328i le meilleur de sa catégorie – avec une consommation de seulement 6,3 l aux 100 km en combinaison avec une boîte de vitesses automatique et une puissance de 245 ch (180 kW). La BMW Série 3 Berline transforme ainsi chaque trajet en un véritable événement sportif.

### **Punch et endurance : moteurs et boîte de vitesses.**

Formes athlétiques, motorisations puissantes et efficacité impressionnante. La BMW Série 3 est une sportive pur sang. À chaque mètre parcouru, quel que soit le trajet, elle révèle ses gènes sportifs tout en faisant preuve de sobriété. Cette automobile exceptionnelle est la meilleure de sa catégorie en termes de rapport performances/consommation. La nouvelle boîte automatique à 8 rapports passe les rapports en





CLASSÉE FAVORITE  
SUR TOUS LES PARCOURS.



**Une question de technique :  
trains roulants et direction.**

Parfaitement entraînée et avec une puissance mobilisable à tout moment, la BMW Série 3 n'attend qu'une pression sur le bouton de démarrage pour laisser libre cours à son tempérament sportif.

Le remarquable dynamisme de la BMW Série 3 Berline est dû pour une large part à la propulsion, un principe cher à BMW qui permet d'obtenir une répartition idéale de la charge à 50/50 sur les essieux.

La suspension SelectDrive avec amortissement variable piloté assure des réglages sur mesure. La carrosserie surbaissée de 10 mm contribue de manière décisive à augmenter l'agilité. En outre, avec le sélecteur de mode de conduite, le conducteur a la possibilité de paramétrer lui-même le degré de sportivité des trains roulants. Le tout sans compromis au niveau du confort grâce à des capteurs qui pilotent les valves d'amortisseurs séparément pour chaque roue.

Les systèmes de direction de la BMW Série 3 associent le dynamisme à une remarquable

maniabilité. La direction DirectDrive à démultiplication variable en est la meilleure illustration en diminuant jusqu'à 25 % l'effort au volant. Cela permet une conduite en virage aussi sportive que sûre et s'avère particulièrement pratique lors des manœuvres de stationnement ainsi qu'aux intersections. Par ailleurs, la démultiplication variable améliore la tenue de cap sur les longues lignes droites. À vous maintenant de prendre le volant de la BMW Série 3 Berline et de transformer sa puissance en une expérience de conduite exceptionnelle.

**Tout à portée de main et du regard : l'orientation vers le conducteur.** À peine installé au volant, vous ressentez instinctivement qu'ici, tout est à la bonne place. Chaque levier, chaque touche, chaque affichage est agencé de façon à répondre aux besoins du conducteur, dans l'optique d'une ergonomie optimale et d'une commande intuitive. Le design intérieur distille une ambiance à la fois sportive et confortable. L'impression se confirme au fil des kilomètres,

le sélecteur de mode de conduite avec mode ECO PRO jouant ici un rôle décisif. L'appellation à elle seule en dit long sur les possibilités offertes par la BMW Série 3 Berlina. Vous pouvez choisir entre les modes ECO PRO, Confort, Sport ou Sport +, selon que vous désirez conduire de manière efficiente, confortable ou sportive. Le mode Sport+, disponible en combinaison avec la boîte de vitesses automatique Sport, la direction DirectDrive, la Finition Sport, la suspension SelectDrive ou la Finition M Sport,

autorise une conduite particulièrement sportive. Il apporte ce qu'il y a de mieux en termes de dynamisme : les trains roulants, la suspension et la loi d'accélérateur bénéficient d'un réglage encore plus sportif, et la direction est encore plus directe. Pour un dynamisme qui invite à ne pas prendre le chemin le plus court.

PRENEZ LES  
COMMANDES.





**NOUVELLE  
AVANCÉE EN  
TERMES DE  
PLAISIR DE  
CONDUIRE.**

**Nouvelle technique, nouvelles possibilités : les innovations de la BMW Série 3 Berline.**

La BMW Série 3 Berline occupe la pole position dans de nombreuses disciplines. Profitez d'avancées technologiques qui rendent la conduite encore plus divertissante, plus efficiente et plus sûre. Le progrès a un nom, voire deux : BMW ConnectedDrive et BMW EfficientDynamics, deux ensembles de technologies qui incarnent depuis longtemps la capacité d'innovation de BMW.

**BMW EfficientDynamics**  
Moins d'émissions. Plus de plaisir.

**109 g de CO<sub>2</sub>/km.**

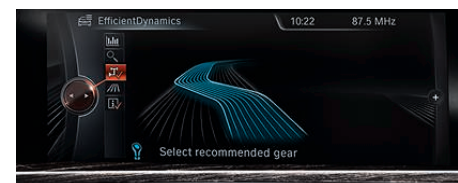
ULTRA-EFFICIENTE : BMW 320d  
EFFICIENT DYNAMICS EDITION.

**Deux objectifs, un seul chemin : BMW EfficientDynamics.**

Les champions suscitent des attentes élevées, notamment en termes d'endurance. La BMW Série 3 ne se contente pas d'y répondre, elle les surpasse encore grâce à BMW EfficientDynamics. Tous les modèles de la BMW Série 3 Berline séduisent par leur remarquable efficacité. Cette dernière est à mettre à l'actif de la technologie BMW TwinPower Turbo, mais aussi de la construction allégée intelligente, du système de récupération de l'énergie au freinage ou de la fonction d'arrêt et de redémarrage automatique du moteur de série. Autre point fort : le sélecteur de mode de conduite avec **mode ECO PRO** qui permet d'économiser jusqu'à 20 % de carburant<sup>1</sup> en procurant par exemple au conducteur un retour d'informations et des recommandations ECO PRO [01] en rapport avec son style de conduite. Ce mode s'accompagne de l'affichage d'un bonus d'autonomie indiquant le nombre de kilomètres gagnés grâce à une conduite efficace. Le mode ECO PRO dispose également d'une fonction « roue libre » active sur une plage de vitesse comprise entre 50 et 160 km/h. Le moteur est alors automatiquement désolidarisé de la boîte de vitesses et le véhicule se déplace sur son élan pratiquement sans consommer de carburant, de manière analogue à un vélo qui avance en roue libre. En combinaison avec l'écran d'information haute résolution pour le combiné d'instrumentation, le compte-tours intègre également un **affichage BMW EfficientDynamics** [02].

Cet affichage montre la course d'accélérateur permettant une accélération économe en carburant. Le coefficient de résistance aérodynamique exceptionnel de la BMW Série 3 a été rendu possible, entre autres, par la **technologie des rideaux d'air « Air Curtains »** [03] qui canalise l'air au niveau des passages de roue avant grâce à des ouvertures étroites, minimisant ainsi la résistance aérodynamique. La **BMW 320d EfficientDynamics Edition** est un véritable modèle de sobriété et de dynamisme. Parmi les modèles BMW Série 3, elle est la championne absolue de l'efficacité avec une consommation moyenne de 4,1 litres aux 100 km et 109 g de CO<sub>2</sub> au kilomètre. La recette d'une telle prouesse : une caractéristique moteur modifiée, un indicateur de changement de rapport optimisé, des jantes en alliage léger 16" (41 cm) Streamline spécifiques, des pneumatiques à faible résistance au roulement et des trains roulants surbaissés pour une résistance aérodynamique optimale. Il va de soi qu'elle a hérité des mêmes gènes sportifs que tous les autres modèles BMW Série 3.

<sup>1</sup> Selon le style de conduite de chacun. Source : étude interne de BMW.



**BMW ConnectedDrive**  
Mieux connecté. Encore plus libre.

## LA DESTINATION EN VUE. LA ROUTE AUSSI.

**Parfaite interaction :**  
**BMW ConnectedDrive et Affichage Tête Haute HUD couleur.**  
L'important dans une équipe, c'est de travailler de manière parfaitement coordonnée en permettant à chacun de faire valoir ses points forts. C'est exactement le principe de BMW ConnectedDrive. Chaque composant de cet ensemble de technologies destiné à interconnecter le conducteur, la voiture et le monde extérieur s'intègre de manière optimale dans votre

BMW Série 3 Berline. L'**Affichage Tête Haute HUD couleur** en est la meilleure illustration. Il projette toutes les informations de conduite importantes dans le champ de vision direct du conducteur. Avantage : vous pouvez vous concentrer entièrement sur la route et arrivez détendu à destination. Cette innovation, disponible pour la première fois sur la BMW Série 3 Berline, est unique dans ce segment automobile.

Les systèmes d'aide à la conduite BMW ConnectedDrive comprennent des équipements remarquables tels que le régulateur de vitesse actif ACC+ avec fonction Stop&Go, l'indicateur de limitation de vitesse avec indicateur d'interdiction de dépassement et les nombreuses fonctions de sécurité innovantes dédiées à la protection active. Avec le Pack BMW ConnectedDrive comprenant les Services ConnectedDrive, vous pouvez également profiter de l'Information Trafic en Temps Réel RTTI qui vous permet d'arriver rapidement à destination en vous indiquant, par le biais de données fournies par Internet et la téléphonie mobile, la situation actuelle du trafic, même sur routes secondaires, en temps réel et avec une précision inédite.

Les BMW ConnectedDrive Services & Apps apportent encore plus d'agrément dans vos déplacements grâce à de nombreuses fonctions d'info-divertissement. Par exemple avec **BMW Apps**, partie intégrante des Services ConnectedDrive, qui permet de sélectionner des webradios et d'afficher sur l'écran de contrôle plat traité antireflet les dernières informations de vos réseaux sociaux tels que facebook® et twitter™. Le système Hi-Fi Harman Kardon avec 16 haut-parleurs assure une ambiance sonore de haut niveau. Attendez-vous à vivre des moments inoubliables.





## UN PLUS À TOUTES LES PLACES.

À l'aise dans tous les rôles : modularité et aspects pratiques. Le mot berline est synonyme de confort. La BMW Série 3, quant à elle, incarne depuis toujours la sportivité. La BMW Série 3 Berline est l'association de ces deux univers. Si l'orientation vers le conducteur est une priorité, les passagers arrière n'en bénéficient pas moins d'un excellent confort avec un espace aux jambes et une hauteur sous pavillon augmentés. Et cette berline affiche encore un autre atout à l'arrière : la **banquette arrière** [01] rabattable (de série sur les Finitions Sport, Modern, Luxury et M Sport) selon le schéma **40/20/40** vous permet de transporter avec aisance vos bagages plus un sac de golf par exemple, tout en laissant suffisamment de place pour quatre personnes. Avec l'accès Confort, la BMW Série 3 Berline s'ouvre d'elle-même sans que vous ayez

besoin de sortir la clé de votre poche ou de votre sac. Cet équipement permet aussi d'ouvrir le coffre sans contact : un mouvement du pied sous le pare-chocs arrière suffit pour qu'il s'ouvre automatiquement et vous permette de charger confortablement vos bagages. Par ailleurs, la BMW Série 3 dispose de nombreux **rangements** [02], comme par exemple les vide-poches dans les portes pouvant accueillir des bouteilles d'un litre. Deux **porte-boissons** [03] situés dans la console centrale participent à transformer les longs trajets en voyages confortables. Une chose est sûre : à toutes les places, vos passagers profitent d'un confort maximal.



## BMW ConnectedDrive

Mieux connecté. Encore plus libre.



Notre monde est de plus en plus interconnecté. Nous souhaitons surpasser les attentes des conducteurs de nos automobiles en leur proposant une voiture innovante, en connexion permanente avec leur univers pour pouvoir obtenir à tout instant des renseignements, communiquer en toute sécurité par téléphone ou par e-mail ou encore accéder facilement aux dernières informations en cours de route. BMW ConnectedDrive est un concept qui regroupe toutes les fonctionnalités reliant les automobiles BMW et leurs occupants au monde extérieur et à leur environnement routier.



Chacun trouve la solution qui lui convient dans l'offre de services et de systèmes d'aide à la conduite intelligents **BMW ConnectedDrive**. Les Services & Apps BMW ConnectedDrive offrent plus de liberté grâce à de multiples interconnexions entre le conducteur, la voiture et le monde extérieur. Les aides à la conduite BMW ConnectedDrive rendent les déplacements à bord d'une BMW plus sûrs et plus confortables. Ces systèmes intelligents assistent le conducteur ou l'aident à prendre la meilleure décision pour minimiser les risques d'accident. Plus d'informations sur

[www.bmw.fr/connecteddrive](http://www.bmw.fr/connecteddrive)

## SERVICES CONNECTED DRIVE.

L'équipement Services ConnectedDrive vous permet de rester connecté en permanence avec ceux qui vous sont chers. Chaque fonction a été développée pour procurer une expérience de conduite encore plus intense. Les Services ConnectedDrive vous offrent un large choix de services et d'applications – tels que facebook®, webradios, fonction de dictée, et bien d'autres encore. Avec BMW Online, vous restez au fait de l'actualité. Via la bureautique BMW Online, vous pouvez recevoir, lire et répondre à vos e-mails privés directement à bord de votre voiture. Images Google™ Street View de votre destination, attractions touristiques ou renseignements sur le pays dans lequel vous vous trouvez, autant d'informations que vous pouvez vous faire afficher en cours de route. Et une fois arrivé à destination, rien de plus facile que de trouver par exemple un hôtel disponible ou le parking le plus proche.



En optant pour l'option Services ConnectedDrive lors de la commande de votre voiture, vous bénéficiez d'une multitude de services – facilement sélectionnables sur le ConnectedDrive Store<sup>1</sup>. Vous pouvez vous informer sur les offres de services disponibles et les commander directement dans votre voiture si vous le souhaitez – ou sur votre portail client « My BMW ConnectedDrive » depuis votre ordinateur personnel ou votre tablette. Vous décidez ainsi librement parmi le large choix de services lesquels vous souhaitez utiliser.

<sup>1</sup> Disponibilité prévisionnelle : 4<sup>ème</sup> trimestre 2014.

## SERVICES & APPS BMW CONNECTED DRIVE – CONNEXION INTELLIGENTE.

Les **Services & Apps BMW ConnectedDrive**<sup>1</sup> sont personnalisables et peuvent être sollicités en fonction de vos besoins en un tour de main. Vous privilégiez toujours l'itinéraire le plus rapide ? Pas de problème avec le système d'Information Trafic en Temps Réel RTTI. Vous êtes à la recherche d'un restaurant ? Il suffit d'appeler le Service Conciergerie.



**Conciergerie.** Ce service d'information téléphonique BMW vous offre une aide personnalisée dans le choix de vos destinations et l'organisation de votre voyage. Un agent du Centre d'Appel BMW se tient à votre disposition pour vous conseiller, vous donner des informations détaillées et envoyer directement les coordonnées du lieu recherché à votre système de navigation. Un service de réservation d'hôtel est également proposé. La Conciergerie BMW est disponible 24h/24, 7 jours/7 en France et également depuis l'étranger.



**Appel d'Urgence Intelligent.** Cet équipement de série sur la majorité des BMW lance un appel automatique en cas d'accident grave avec déclenchement des airbags ou du pré-tensionneur de ceinture de sécurité. Une carte SIM intégrée à la voiture permet de transmettre des données importantes telles que sa localisation exacte, une estimation de la gravité de l'accident et le risque de blessures des occupants au Centre d'Appel BMW, lequel informe immédiatement le centre de secours le plus proche et reste en contact avec les personnes accidentées jusqu'à l'arrivée des secours. Il est également possible de déclencher manuellement l'Appel d'Urgence Intelligent, par exemple pour aider des tiers. Ce service fonctionne partout en Europe et est agréé en France par le Ministère de l'Intérieur.



**Information Trafic en Temps Réel (RTTI).** Avec le service RTTI inclus dans BMW ConnectedDrive, vous disposez d'une aide à la navigation efficace. Ce nouveau système informe en temps réel sur les conditions de circulation instantanées sur autoroutes, voies rapides, routes secondaires et sur les axes principaux de nombreuses agglomérations urbaines. Pour analyser la situation routière, le système tient compte d'une quantité nettement plus importante de données que le canal d'informations routières TMC (basé sur la radiodiffusion). En plus de vous avertir de la présence d'un bouchon, il vous donne des informations précises sur la situation actuelle du trafic sur un trajet de contournement potentiel. Ce système RTTI apporte une plus-value extraordinaire par rapport au système TMC classique équipant la majorité des voitures.

## AIDES À LA CONDUITE BMW CONNECTED DRIVE – ELLES VOUS ACCOMPAGNENT ET VOUS ASSISTENT.

Les **aides à la conduite BMW ConnectedDrive** offrent des fonctions innovantes permettant de profiter d'un gain de sécurité et de confort tout en intensifiant encore le plaisir de conduire. Vous souhaitez voir en permanence toutes les informations essentielles pour la conduite sans jamais quitter la route des yeux ? Avec l'Affichage Tête Haute HUD couleur c'est possible. Se garer en toute décontraction ? Le système de manœuvres automatiques « Park Assist » est là pour vous aider.



**Radars de stationnement PDC.** Disponibles pour l'avant et l'arrière ou uniquement pour l'arrière. Ils facilitent les manœuvres sur les emplacements les plus étroits. La distance entre votre BMW et un obstacle est indiquée par un signal sonore et visuel.



**Caméra de recul.** Elle filme l'espace derrière la voiture, les images apparaissant sur l'écran de contrôle. Elle offre une vision parfaite lors des manœuvres en marche arrière à moins de 20 km/h. Sur les modèles équipés d'un crochet d'attelage, la caméra de recul dispose d'une fonction zoom facilitant l'accrochage de la remorque.



**Affichage Tête Haute HUD couleur.** Afin de rester parfaitement concentré sur la route, vous pouvez équiper votre BMW de l'Affichage Tête Haute HUD couleur. Ce système optionnel projette les informations essentielles pour la conduite directement dans le champ de vision du conducteur grâce à un écran TFT couleur et un jeu de miroirs. Il affiche notamment la vitesse instantanée de la voiture et les informations du système multimédia, de navigation et de téléphonie. Les différentes couleurs permettent de distinguer plus facilement les informations d'ordre général comme les limitations de vitesse (en combinaison avec l'indicateur de limitation de vitesse) et les messages de mise en garde. Vous ne quitterez plus la route des yeux, d'où une conduite encore plus sûre.

Les illustrations représentées ici sont à titre d'exemple. L'écran de contrôle et les représentations des contenus peuvent différer en fonction des modèles.

<sup>1</sup> Durée des services : pendant toute la durée de vie de la voiture ou 3 ans à partir de la date de première préparation à la route de la voiture. Pour de plus amples informations sur BMW ConnectedDrive, veuillez consulter le site Internet [www.bmw.fr/connecteddrive](http://www.bmw.fr/connecteddrive) ou la brochure Tarifs.

## BMW EfficientDynamics Moins d'émissions. Plus de plaisir.

BMW EfficientDynamics est une stratégie de BMW Group qui regroupe toutes les technologies visant à améliorer simultanément l'efficacité et le dynamisme de tous les modèles de la gamme.

C'est ainsi que, depuis 1995, BMW a pu réduire de 30 % les émissions de CO<sub>2</sub> de sa flotte de véhicules neufs en Europe et prévoit de les réduire de moitié d'ici 2020.



320d EfficientDynamics Edition 4,1 l/100 km (109 g/km de CO<sub>2</sub>)<sup>1</sup> 163 ch (120 kW)

## ULTRA-EFFICIENTE.

**BMW 320d EfficientDynamics Edition.** Quelle que soit sa version de boîte de vitesses, elle est la championne de l'efficacité avec une consommation moyenne de 4,1 litres aux 100 km<sup>1</sup> et des **émissions de CO<sub>2</sub> de 109 g/km<sup>1</sup>**. De nombreuses autres mesures font de ce modèle une star de l'efficacité. Le rapport de pont arrière allongé associé à l'indicateur de changement de rapport adapté permet un fonctionnement optimisé pour les bas régimes. Ainsi à 100 km/h en 6<sup>ème</sup>, le moteur ne tourne qu'à 1 600 tours par minute. L'aérodynamisme, les pneumatiques à faible résistance au roulement et la transmission dans son ensemble ont également été optimisés. Les trains roulants sont ainsi surbaissés de 10 mm tandis que les jantes en alliage léger 16" (41 cm) Streamline réduisent les tourbillons d'air. La puissance moteur a, elle aussi, été adaptée. Non contente de faire preuve de sobriété, la BMW 320d EfficientDynamics Edition affiche également des gènes sportifs, car chez BMW, l'efficacité est indissociable du plaisir de conduire.

[www.bmw.fr/serie3berline](http://www.bmw.fr/serie3berline)

## BMW EFFICIENT DYNAMICS – UTILISE PEU ET DONNE BEAUCOUP.

Différents concepts moteurs, une même finalité : le plaisir de conduire typique de la marque BMW. Sous la bannière BMW EfficientDynamics, nous poursuivons nos efforts dans la recherche de solutions innovantes pour qu'à long terme, mobilité aille de pair avec zéro émission. Cette stratégie s'articule autour de plusieurs axes.

**Programme technologique.** Nos modèles essence et Diesel conventionnels font l'objet d'une optimisation constante. Ainsi, un ensemble de technologies permet de réduire la consommation et les émissions tout en maximisant les performances et le plaisir de conduire. Il inclut, parmi d'autres innovations, la technologie BMW TwinPower Turbo, la fonction d'arrêt et de redémarrage automatique du moteur, le système de récupération de l'énergie au freinage et bien d'autres encore.

**BMW ActiveHybrid.** Avec les berlines BMW ActiveHybrid 3 et BMW ActiveHybrid 5 ainsi que la BMW ActiveHybrid 7, BMW propose une gamme impressionnante de voitures de série à entraînement hybride d'exception. Grâce à la gestion intelligente de l'énergie, tous les modèles offrent une efficacité exemplaire conjuguée à un remarquable dynamisme.

**BMW eDrive.** La technologie intelligente et électrique permettant une conduite dynamique. Le cœur de la technologie BMW eDrive se compose d'un moteur électrique synchrone, d'une batterie lithium-ion hautes performances et de la gestion intelligente de l'énergie. Grâce à cette technologie, BMW propose une conduite en mode électrique premium et ouvre la voie vers la mobilité zéro émission de demain.

**BMW i.** Reprenant l'idée conductrice de BMW EfficientDynamics, BMW i développe de nouveaux concepts automobiles visionnaires tels que la BMW i3 et la BMW i8. Ces voitures misent d'une part sur les technologies BMW EfficientDynamics déjà existantes et d'autre part sur des matériaux légers innovants comme la fibre de carbone. Avec une stratégie axée sur le développement durable tout au long de la chaîne de création de valeur et des services de mobilité complémentaires, BMW i redéfinit la conception de la mobilité individuelle. Pour en savoir plus :

[www.bmw-i.fr](http://www.bmw-i.fr)

## LES TECHNOLOGIES BMW EFFICIENT DYNAMICS ÉQUIPANT LA BMW SÉRIE 3 BERLINE.

**Fonction d'arrêt et de redémarrage automatique du moteur.** Lors de courts arrêts, par exemple à un feu rouge, cette fonction coupe temporairement le moteur pour réduire la consommation. L'affichage « Start Stop » sur l'écran d'information indique que la fonction est active. La température de l'habitacle reste constante même en cas d'arrêt prolongé, ce qui permet de conserver un haut niveau de confort.

**Technologie BMW TwinPower Turbo.** Cet ensemble d'innovations combine, sur les moteurs essence, un turbocompresseur Twin Scroll avec le système Valvetronic, le Double VANOS et l'injection directe haute précision HPI. Les moteurs Diesel allient rampe d'injection commune et turbocompresseur à géométrie variable. La consommation des moteurs BMW TwinPower Turbo (essence comme Diesel) est ainsi considérablement diminuée tandis que les performances augmentent sensiblement sur une grande plage de régime.

**Système de récupération de l'énergie au freinage.** Avec le système de récupération de l'énergie au freinage, l'alternateur produit du courant principalement en décélération, c'est-à-dire dès que le conducteur relâche l'accélérateur ou freine. L'énergie cinétique jusqu'alors inutilisée est ainsi transformée en énergie électrique puis stockée dans la batterie.

**Aérodynamisme.** Grâce à son aérodynamisme optimisé jusque dans les moindres détails, la BMW Série 3 Berline présente un coefficient de résistance aérodynamique exceptionnel. Une prouesse rendue possible notamment par le carénage du dessous de caisse ou la technologie des rideaux d'air « Air Curtains » dans la jupe avant, qui réduit considérablement les turbulences au niveau des roues avant.

**Direction à assistance électrique.** Par rapport aux systèmes de direction hydrauliques conventionnels, elle présente l'avantage de ne consommer de l'énergie que lorsque le conducteur tourne le volant. En ligne droite, le moteur électrique n'est pas actif.

**Mode ECO PRO.** Activable via le sélecteur de mode de conduite, ce mode permet d'économiser jusqu'à 20 %<sup>2</sup> de carburant en fonction du style de conduite. La courbe de réponse de l'accélérateur et les points de passage des rapports sont optimisés, et le chauffage et la climatisation sont adaptés de manière intelligente. Les conseils ECO PRO incitent, par exemple, le conducteur à accélérer de manière modérée. L'économie de carburant ainsi réalisée s'affiche sur l'ordinateur de bord sous la forme de kilomètres « gagnés » depuis le dernier plein. En combinaison avec la Navigation Multimédia Professional et le régulateur de vitesse actif ACC+, le mode ECO PRO dispose en plus de la fonction itinéraire ECO PRO qui permet de réduire encore la consommation et les émissions de CO<sub>2</sub>.


**Indicateur de changement de rapport.** Passer les rapports à temps est l'un des moyens les plus simples et les plus efficaces d'économiser du carburant. L'indicateur de changement de rapport, en combinaison avec la boîte de vitesses manuelle à 6 rapports, constitue une aide précieuse en indiquant au conducteur quel rapport engager pour conduire de la manière la plus économique possible.

**Boîte de vitesses automatique à 8 rapports.** Grâce à un étagement particulièrement étudié des rapports, la boîte de vitesses automatique à 8 rapports permet de mieux exploiter la plage de régime optimale, ce qui réduit nettement la consommation de carburant tout en rendant les passages de vitesses encore plus confortables. Combinée à la fonction d'arrêt et de redémarrage automatique du moteur dans la BMW Série 3 Berline, elle décuple le dynamisme et l'agrément de conduite tout en réduisant la consommation et les émissions.

<sup>1</sup> Les consommations de carburant et les émissions de CO<sub>2</sub> dépendent de la taille de roues et du type de boîte de vitesses choisis. Vous trouverez de plus amples informations aux pages 72/73.  
<sup>2</sup> Source : étude interne de BMW.

# CES MOTEURS AFFICHENT LES BONNES VALEURS. EN ACCÉLÉRATION TOUT COMME EN CONSOMMATION.

**Les moteurs essence.** Les moteurs BMW sont performants, vifs à monter dans les tours et brillent par leur déploiement de puissance. Tous les moteurs BMW TwinPower Turbo proposés sur la BMW Série 3 Berline s'inscrivent bien évidemment dans la philosophie BMW EfficientDynamics. Son objectif : transmettre la puissance à la route avec une efficacité maximale tout en minimisant la consommation de carburant et les émissions de CO<sub>2</sub>. Quel que soit le moteur pour lequel vous optez, vous avez l'assurance de profiter d'un plaisir de conduire des plus intenses et d'une efficacité remarquable.



Le 4 cylindres essence BMW TwinPower Turbo de la BMW 328i Berline fait preuve d'une efficacité époustouflante.

## BMW 335i.

Ce 6 cylindres en ligne essence BMW TwinPower Turbo de 3,0 litres de cylindrée associe le turbocompresseur Twin Scroll avec la commande entièrement variable de la levée des soupapes Valvetronic, le Double VANOS et l'injection directe haute précision HPI. Cet ensemble d'innovations intelligentes permet de réduire la consommation moyenne à 7,9 l/100 km<sup>1</sup> pour des émissions de CO<sub>2</sub> de 186 g/km<sup>1</sup> tout en permettant d'obtenir une puissance impressionnante de 306 ch (225 kW), un couple maximal de 400 Nm et une accélération de 0 à 100 km/h en seulement 5,5 s. La vitesse de pointe s'élève à 250 km/h sur circuit (autolimitée).

## BMW 328i.

Ce 4 cylindres essence BMW TwinPower Turbo délivre, dès le régime extrêmement bas de 1 250 tr/min, un couple maximal de 350 Nm. Grâce à la technologie BMW TwinPower Turbo, qui associe turbocompresseur Twin Scroll, Valvetronic, Double VANOS et injection directe haute précision HPI, ce moteur de 245 ch (180 kW) propulse la BMW de 0 à 100 km/h en 5,9 s. La vitesse maximale sur circuit s'élève à 250 km/h, la consommation moyenne à 6,4 l/100 km<sup>1</sup> pour des émissions de CO<sub>2</sub> de 149 g/km<sup>1</sup>.

## BMW 320i.

Le 4 cylindres essence BMW TwinPower Turbo de 2,0 litres de cylindrée associe turbocompresseur Twin Scroll, Valvetronic, Double VANOS et injection directe haute précision HPI. Résultat : des caractéristiques moteur époustouflantes et une efficacité exceptionnelle. Sa puissance de 184 ch (135 kW) lui permet d'atteindre un couple maximal de 270 Nm. La BMW effectue le sprint de 0 à 100 km/h en 7,3 s et affiche une vitesse de pointe de 235 km/h sur circuit. Consommation moyenne : 6,1 – 6,3 l/100 km<sup>1</sup> pour des émissions de CO<sub>2</sub> de 144 – 147 g/km<sup>1</sup>.


## BMW 320i EfficientDynamics Edition.

Le 4 cylindres essence BMW TwinPower Turbo de 170 ch (125 kW) délivre un couple de 250 Nm et affiche les meilleures valeurs de consommation et d'émissions du segment. Pour ce faire, des technologies parfaitement coordonnées les unes aux autres, comme les caractéristiques moteur modifiées, l'indicateur de changement de rapport optimisé et les pneumatiques à faible résistance au roulement, sont mises en œuvre. Résultat : la consommation moyenne s'élève à 5,3 – 5,6 l/100 km<sup>1</sup> pour 124 – 130 g de CO<sub>2</sub>/km<sup>1</sup>. Le modèle accélère de 0 à 100 km/h en 7,6 s et atteint la vitesse de pointe de 230 km/h sur circuit.

## BMW 316i.

Le 4 cylindres essence BMW TwinPower Turbo de 1,6 litre de cylindrée associe le turbocompresseur Twin Scroll au Valvetronic, au Double VANOS et à l'injection directe haute précision HPI. Fort de 136 ch (100 kW) et développant un couple de 220 Nm, le turbocompresseur Twin Scroll propulse la BMW de 0 à 100 km/h en 8,9 s, tandis que sa vitesse de pointe culmine à 210 km/h sur circuit. Les technologies BMW EfficientDynamics telles que la fonction d'arrêt et de redémarrage automatique du moteur et l'indicateur de changement de rapport permettent de réduire encore davantage la consommation. La BMW 316i ne consomme en moyenne que 5,8 – 5,9 l/100 km<sup>1</sup>. Ses émissions de CO<sub>2</sub> s'élèvent en moyenne à 134 – 137 g/km<sup>1</sup>.

**Les moteurs Diesel.** Associant les techniques d'injection les plus récentes et la gestion entièrement variable de la charge moteur avec une technologie de suralimentation novatrice, la technologie BMW TwinPower Turbo mise en œuvre sur les sept moteurs Diesel de la BMW Série 3 Berline procure un gain d'efficacité et de dynamisme. Toutes ces motorisations misent sur une construction allégée en aluminium et sont bien évidemment équipées de série d'un filtre à particules DPF sans entretien.



Le 4 cylindres Diesel BMW TwinPower Turbo de la BMW 320d Berline est particulièrement coupleux.

## BMW 335d xDrive.<sup>2</sup>

Le Diesel de pointe doté de la technologie BMW TwinPower Turbo procure un couple maximal de 630 Nm déjà disponible sur une plage de régimes comprise entre 1 500 et 2 500 tr/min. Silencieux et extrêmement spontané, le 6 cylindres en ligne développe 313 ch (230 kW). Il permet à la BMW de franchir la barre des 100 km/h départ arrêté en 4,8 s. Le tout avec une consommation moyenne de 5,4 l aux 100 km<sup>1</sup>. La technologie 4 roues motrices intelligente améliore encore la motricité et la tenue de cap.

## BMW 330d.

Ce modèle se distingue à la fois par une puissance maximale et une efficacité exceptionnelle. Ce brillant résultat est le fait du 6 cylindres en ligne Diesel BMW TwinPower Turbo. Ce moteur de 258 ch (190 kW) délivre, dès 2 000 tr/min, le couple impressionnant de 560 Nm. Il accélère de 0 à 100 km/h en 5,6 s. Sa consommation moyenne est de seulement 4,9 l/100 km<sup>1</sup> et il n'émet que 129 g de CO<sub>2</sub>/km<sup>1</sup>.

## BMW 325d.

Ce moteur BMW TwinPower Turbo de 2,0 litres de cylindrée délivre une puissance de 218 ch (160 kW). Associant l'injection directe à rampe commune et un turbocompresseur à deux étages à géométrie variable, il accélère la BMW 325d de 0 à 100 km/h en seulement 6,8 s pour une vitesse de pointe sur circuit à 245 km/h. Quant au couple maximal de 450 Nm, il est atteint dès 1 500 tr/min.

## BMW 320d.

Le 4 cylindres Diesel BMW TwinPower Turbo de 2,0 litres de cylindrée délivre une puissance impressionnante de 184 ch (135 kW), un couple de 380 Nm disponible entre 1 750 tr/min et 2 750 tr/min et propulse la BMW de 0 à 100 km/h en 7,5 s. La vitesse culmine à 235 km/h sur circuit.

La BMW 320d se montre très efficace avec une consommation moyenne de 4,5 – 4,6 l/100 km<sup>1</sup> et des émissions de CO<sub>2</sub> de 119 – 120 g/km<sup>1</sup>.

## BMW 320d EfficientDynamics Edition.

Ce 4 cylindres Diesel BMW TwinPower Turbo de 163 ch (120 kW) délivrant un couple de 380 Nm établit de nouvelles références en termes de consommation et d'émissions. Grâce à un ensemble de technologies complémentaires telles que la caractéristique moteur modifiée et l'indicateur de changement de rapport optimisé, la BMW ne consomme en moyenne que 4,1 l/100 km<sup>1</sup> et n'émet que 109 g de CO<sub>2</sub>/km<sup>1</sup>, que l'on choisisse une boîte de vitesses manuelle ou automatique.

## BMW 318d.

Ce 4 cylindres Diesel BMW TwinPower Turbo de 2,0 litres de cylindrée déploie ses 143 ch (105 kW) et son couple maximal de 320 Nm avec élasticité et fougue. Une performance à mettre à l'actif de l'injection directe à rampe commune et du turbocompresseur à géométrie variable. La BMW accélère de 0 à 100 km/h en 9,0 s. Elle se contente en outre d'une consommation moyenne de 4,3 – 4,5 l/100 km<sup>1</sup> pour des émissions de CO<sub>2</sub> de 114 – 118 g/km<sup>1</sup>.

## BMW 316d.

Le 4 cylindres Diesel BMW TwinPower Turbo de la BMW 316d délivre 116 ch (85 kW). Il procure une accélération de 0 à 100 km/h en 10,9 s et une vitesse maximale de 202 km/h sur circuit. Grâce à l'injection directe à rampe commune et au turbocompresseur à géométrie variable, le couple maximal de 260 Nm est disponible entre 1 750 tr/min et 2 500 tr/min. La consommation moyenne accuse seulement 4,3 – 4,5 l/100 km<sup>1</sup> pour des émissions de CO<sub>2</sub> de 114 – 118 g/km<sup>1</sup>.

<sup>1</sup> Les consommations de carburant et les émissions de CO<sub>2</sub> dépendent de la taille de roues et du type de boîte de vitesses choisis. Vous trouverez de plus amples informations aux pages 72/73.

<sup>2</sup> Disponible uniquement en version xDrive. Vous trouverez de plus amples informations sur la consommation et les émissions de CO<sub>2</sub> des autres modèles xDrive aux pages 72/73.

# NOUVELLE DÉFINITION DE LA SPORTIVITÉ – AVEC 139 g de CO<sub>2</sub>/km. BMW ACTIVE HYBRID 3.

**BMW EfficientDynamics**  
Moins d'émissions. Plus de plaisir.

La première hybride de la BMW Série 3, unique modèle hybride de sa catégorie, est la façon la plus efficace de rouler au volant d'une voiture déployant une puissance combinée de 340 ch (250 kW)<sup>1</sup>. La BMW ActiveHybrid 3 allie agilité souveraine, design exclusif et efficacité révolutionnaire. Elle consomme tout juste 5,9 l aux 100 km pour des émissions de CO<sub>2</sub> ne dépassant pas les 139 g/km. Sa gestion intelligente de l'énergie couplée à des fonctions telles que la conduite en mode tout électrique sur 3 à 4 km jusqu'à une vitesse de 75 km/h ou en mode « croisière » jusqu'à 160 km/h, moteur thermique coupé, et les accélérations encore plus vives obtenues grâce à la fonction Overboost complètent le concept de développement durable. Ces technologies diminuent sensiblement la consommation mais augmentent également le plaisir de conduire.

**La performance hybride.** Le moteur 6 cylindres en ligne essence BMW TwinPower Turbo de la BMW ActiveHybrid 3 permet, associé au moteur électrique, de diminuer considérablement la consommation tout en procurant un dynamisme maximal.



**Climatisation indépendante :** la BMW ActiveHybrid 3 dispose d'une climatisation indépendante qui permet d'abaisser la température à l'intérieur de la voiture quelques minutes avant de monter à bord. Cette fonctionnalité est assurée par le compresseur de climatisation électrique et ne consomme pas de carburant. La climatisation indépendante est activée de manière très pratique avec la clé radiocommandée ou un smartphone avec application dédiée.



**Jantes en alliage léger 18" (46 cm) style 419 Streamline.** Dimensions : 8 J x 18, pneumatiques 225/45 R 18. Les jantes hybrides exclusives et innovantes bénéficient d'un aérodynamisme optimisé (option).



L'inscription « ActiveHybrid 3 » est présente derrière le pan coupé de Hofmeister. Les éléments extérieurs en aluminium satiné de série embellissent encore l'encadrement des vitres.




**Un véritable coffre à bagages :** peu encombrante, la batterie hautes performances logée sous le coffre permet de préserver un espace de chargement suffisant, tout comme sur la BMW Série 3 Berline traditionnelle.



Le sélecteur de la boîte automatique à 8 rapports est entouré d'un cache en aluminium portant lui aussi l'inscription « ActiveHybrid 3 ».

**Batterie hautes performances lithium-ion :** elle fournit suffisamment d'énergie pour propulser la BMW ActiveHybrid 3 en mode tout électrique. Cette batterie innovante se recharge tout en roulant grâce au système de récupération de l'énergie au freinage qui entre en action dès que vous levez le pied de l'accélérateur ou que vous freinez. L'intégration optimale de la batterie permet de disposer d'un bon volume de chargement et de profiter d'aspects pratiques tels que la trappe à skis. La batterie hautes performances lithium-ion se caractérise par une longue durée de vie attestée par une garantie pour les 100 000 premiers kilomètres et 5 ans maximum.

**Boîte de vitesses automatique à 8 rapports.** L'étagement particulièrement étudié des rapports permet de mieux exploiter la plage de régime optimale, ce qui réduit la consommation et rend les passages de vitesses plus confortables. En combinaison avec les fonctions de conduite électriques, elle offre un agrément de conduite décomplexé et réduit nettement la consommation et les émissions.




**Fonction Overboost.** Si besoin est, la force motrice électrique est complétée par l'énergie de la batterie hautes performances pour augmenter temporairement la puissance combinée. Cette fonctionnalité présente l'avantage de fournir spontanément une puissance supplémentaire appréciable.



**Conduite en mode électrique.** Le moteur électrique de 40 kW (54 ch) permet de rouler en mode tout électrique sur une distance de 3 à 4 km à la vitesse maximale de 75 km/h. Lorsque le mode est activé et que le conducteur relâche l'accélérateur, la boîte de vitesses interrompt la liaison avec le moteur et le coupe – la BMW roule alors pratiquement sans bruit et sans émissions jusqu'à 160 km/h.

<sup>1</sup>Puissance combinée moteur électrique et moteur thermique.  
Pour découvrir le détail des équipements de série, le contenu des Finitions ainsi que les options et leur prix, veuillez vous reporter à la brochure Tarifs de ce modèle. La brochure Tarifs est également disponible en téléchargement sur [www.bmw.fr](http://www.bmw.fr), rubrique « Demander une brochure ».




Chaque BMW incarne le dynamisme à l'état pur. Le fondement technique de ces sensations de conduite intenses est constitué par des trains roulants garantissant un contact optimal avec la chaussée et la meilleure tenue de route possible en toutes circonstances. C'est là le fruit de la parfaite interaction entre une multitude de composants innovants et de la répartition 50/50 de la charge. Les ingénieurs BMW réinventent et peaufinent sans cesse le dynamisme typique de BMW. Ainsi, chaque châssis BMW transmet les sensations sportives directement de la voiture au conducteur tout en procurant un maximum de sécurité et de confort.



## LA MEILLEURE SOURCE DE DYNAMISME : DES TRAINS ROULANTS D'EXCEPTION.

À bord de la BMW Série 3 Berline, une foule de technologies novatrices veille à votre bien-être à chaque trajet. Bon nombre de ces systèmes sont interconnectés intelligemment. Leur interaction vous permet de profiter pleinement du plaisir de conduire tout en bénéficiant d'une sécurité maximale, sur chaque ligne droite, dans chaque virage et à chaque seconde.



**Carrosserie.** L'habitacle particulièrement rigide de la BMW Série 3 Berline, dont le poids a été réduit de 45 kg par rapport à sa devancière, procure un dynamisme exceptionnel. La direction se montre encore plus précise et l'agilité augmente tandis que les passagers profitent d'une protection optimale. Les structures avant et arrière intègrent des zones de déformation hautement efficaces. En cas de collision, la carrosserie transforme une grande partie de l'énergie d'impact en déformation.

**Propulsion.** Ce mode d'entraînement permet d'obtenir l'agilité typique de BMW ainsi qu'une répartition idéale de la charge sur l'ensemble des trains roulants. Puissance et motricité sont ainsi parfaitement transmises à la route.

**Technologie 4 roues motrices intelligente xDrive.** Le système s'adapte aux situations les plus délicates en offrant toujours une motricité maximale. En quelques fractions de secondes, il répartit la force motrice entre les deux essieux pour une adhérence au sol optimale. xDrive allie ainsi les avantages de la transmission intégrale – motricité, stabilité directionnelle et sécurité – avec l'agilité typique de la BMW Série 3.

**Boîte de vitesses automatique Sport à 8 rapports.** Elle s'adapte à votre style de conduite – que vous privilégiez le confort ou le dynamisme. Vous pouvez passer les rapports via le sélecteur de boîte automatique ou les palettes

de changement de rapport du volant Sport gainé cuir. En mode Sport, les passages de vitesses sont encore plus dynamiques. L'étagement particulièrement étudié des 8 rapports est le garant d'accélération optimisées combinées à une efficacité maximale et des passages de rapports des plus rapides et confortables.

**Sélecteur de mode de conduite avec mode ECO PRO.** Il permet d'adapter individuellement les caractéristiques du moteur et des trains roulants (par exemple la direction) en choisissant l'un des modes Confort, Sport et Sport+ (disponible en combinaison avec la boîte automatique Sport, la direction DirectDrive, la suspension SelectDrive, la Finition Sport et la Finition M Sport). L'activation du mode ECO PRO aide à optimiser la consommation de carburant et affiche au tableau de bord les kilomètres gagnés grâce à une conduite efficiente sous forme de bonus d'autonomie.

**Suspension SelectDrive.** Les amortisseurs à pilotage électronique s'adaptent au style de conduite et au revêtement de la chaussée. Le sélecteur de mode de conduite permet de faire varier la loi d'amortissement. La suspension SelectDrive comporte également un surbaissement de 10 mm de la carrosserie qui préserve le confort de la BMW Série 3 Berline<sup>1</sup>. Les modes Sport et Sport+ du sélecteur de mode de conduite avec mode ECO PRO permettent d'obtenir un réglage nettement plus ferme des suspensions.

**Direction.** La BMW Série 3 Berline ne connaît pas les remontées de couple sur l'essieu avant grâce à la séparation nette entre la direction et la transmission. La répartition des forces de braquage est homogène, la direction ne durcit pas et l'angle de braquage du volant reste faible. Résultat : un ressenti parfait de la vitesse en virage et de l'état de la chaussée. L'assistance de direction électrique contribue de plus à réduire la consommation.

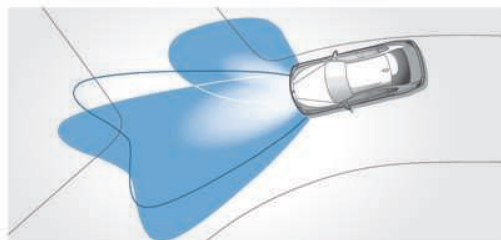
**Direction DirectDrive à démultiplication variable.** Ce système fonctionne avec différents rapports de démultiplication en fonction de l'angle de rotation du volant. Il comprend aussi la fonction Servotronic (de série) qui asservit l'effort de braquage au volant en fonction de la vitesse. Cela améliore sensiblement le confort lors des manœuvres de stationnement et l'agilité en conduite sportive dans les virages serrés. Lorsque l'angle de braquage des roues est réduit, la direction se montre très précise et offre une tenue de cap impériale.

<sup>1</sup> Sur les modèles xDrive, la suspension SelectDrive optionnelle ne comporte pas de surbaissement.

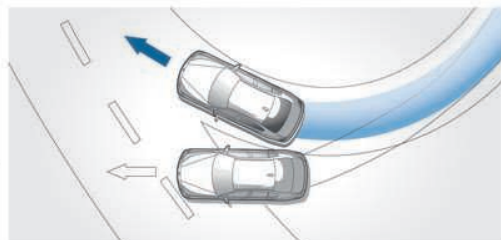
# PLAISIR DE CONDUIRE DÉCOUPLÉ EN TOUTE SÉCURITÉ.

Les technologies de pointe présentes sur la BMW Série 3 Berline offrent une sérénité de tous les instants. Qualités routières inégalées et équipements innovants font partie de la dotation de série. Au volant, vous disposez de technologies avancées qui vous épaulent dans toutes les situations. Ainsi, quelles que soient les circonstances, vous vous sentez en sécurité.

[www.bmw.fr/serie3berline](http://www.bmw.fr/serie3berline)




**Projecteurs directionnels avec répartition variable de la lumière,** éclairage d'intersection et feux de route permanents anti-éblouissement « BMW Selective Beam » : les projecteurs mobiles assurent un éclairage optimal et pivotent dès que le conducteur s'engage dans un virage. L'éclairage d'intersection intégré aux projecteurs antibrouillard est activé automatiquement, même à l'arrêt, dès l'activation du clignotant ou à partir d'un certain angle de rotation du volant. Cet équipement est inclus dans le Pack Advanced Xenon.




**Contrôle Dynamique de la Stabilité DSC** avec Contrôle du Freinage en Courbe CBC, assistant de démarrage en côte et de freinage, fonctions « freins secs » et « amorce de freinage ». Le DSC détecte toute tendance au dérapage et stabilise la voiture en quelques millisecondes. La sous-fonction DTC autorise un léger patinage contrôlé pour améliorer la motricité et le dynamisme.



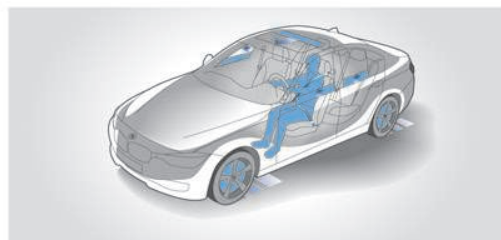
**Système de retenue BMW** pour le conducteur et le passager avant. Ce dispositif, constitué d'une ceinture de sécurité trois points, d'un pré-tensionneur et d'un limiteur de tension, assure une retenue optimale en cas de collision. Les boucles de ceinture arrière sont codées pour éviter toute erreur d'attachement.



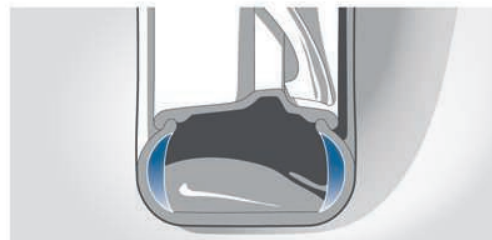
**Les pare-chocs** comportent des zones de déformation remplaçables à l'avant et à l'arrière. Elles absorbent l'énergie en cas d'impact à une vitesse inférieure ou égale à 15 km/h.



**Airbags.** Dans une BMW, tous les éléments de sécurité sont parfaitement coordonnés. Six airbags offrent une protection ciblée : frontaux pour le conducteur et le passager avant, airbags de tête sur toute la longueur à l'avant et à l'arrière et airbags latéraux intégrés dans le dossier des sièges avant.

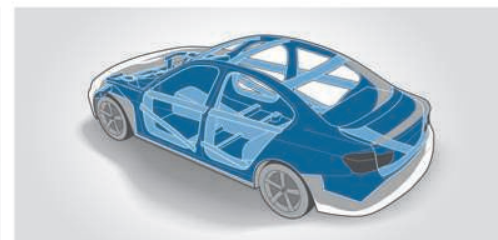


**Protection active des occupants.** Tous les composants de sécurité de la BMW Série 3 Berline sont parfaitement coordonnés. En cas de situation critique, la Protection active des occupants tend les ceintures de sécurité à l'avant et ferme automatiquement les vitres et le toit en verre. La fonction post-collision iBrake immobilise automatiquement la voiture après un accident, ce qui réduit voire évite le risque de collisions en chaîne. En outre, le détecteur de somnolence intégré reconnaît au comportement du véhicule si le conducteur est distrait ou fatigué et lui suggère, via l'écran de contrôle, de faire une pause. Il est alors possible de se faire indiquer par le système les possibilités de se reposer dans les environs.



**Pneumatiques RSC permettant le roulage à plat.** Dotés de flancs renforcés, ils ne peuvent pas s'aplatir complètement ni déjanter, même en cas de perte totale de pression. De série à partir des jantes en alliage léger de 17" (43 cm). Pour poursuivre sa route en toute sécurité jusqu'au prochain garage.

**Mesure individuelle de pression des pneumatiques.** Système de mesure électronique de la pression de chaque pneumatique. Une alerte automatique s'affiche si la perte de pression excède 20 %. Le système doit être initialisé après chaque mise à niveau de la pression des pneus.



**Habitacle.** S'appuyant sur un ensemble de longerons, de traverses ou de nœuds d'ossature et en ayant recours de façon ciblée à des matériaux extrêmement rigides, la structure fonctionnelle de la carrosserie assure un maximum de sécurité passive en cas d'impact frontal, latéral ou arrière. Des zones de déformation définies absorbent l'énergie libérée lors d'une collision et contribuent ainsi à la protection des passagers.

## BMW SÉRIE 3 BERLINE. FINITION LOUNGE.\*



Le poste de conduite avec console centrale inclinée présente l'orientation vers le conducteur typique de BMW. Le volant gainé cuir de série avec touches multifonctions offre une prise en main parfaite.

La climatisation automatique 3 zones (disponible en option) ainsi que la finition soignée de l'habitacle contribuent à instaurer une atmosphère de bien-être.



L'exemple de configuration représenté ici montre les sièges revêtus du garnissage de série Move « Anthrazit » et les inserts décoratifs « Silber » satiné mat. La BMW Série 3 dispose de série de nombreuses possibilités de rangement, de deux porte-boissons dans la console centrale ainsi que de vide-poches dans les portes pouvant accueillir des bouteilles d'un litre.



En fonction de la motorisation, la BMW Série 3 Berline chausse de série des jantes en alliage léger 16" (41 cm) style 390 sur BMW 316d, 318d, 320d, 316i et 320i ou des jantes en alliage léger 17" (43 cm) style 394 sur BMW 325d, 330d, 335d xDrive, 328i et 335i. Photo : jantes en alliage léger 17" (43 cm) style 393 à rayons en étoile.



\* Pour découvrir le détail des équipements de série, le contenu des Finitions ainsi que les options et leur prix, veuillez vous reporter à la brochure Tarifs de ce modèle. La brochure Tarifs est également disponible en téléchargement sur [www.bmw.fr](http://www.bmw.fr), rubrique « Demander une brochure ».

## BMW SÉRIE 3 BERLINE. FINITION MODERN.\*

### Équipements intérieurs<sup>1</sup>:

- Appel d'Urgence Intelligent
- Banquette arrière rabattable 40/20/40
- Clé avec application chrome perlé
- Climatisation automatique 3 zones
- Éclairage d'ambiance orange ou blanc, réglable via le « Controlller » iDrive (éclairage indirect supplémentaire sur le montant central)
- Inserts chromés pour la climatisation automatique et l'autoradio
- Inserts décoratifs Pearl souligné de chrome perlé
- Navigation multimédia Business
- Sellerie tissu/cuir Breeze « Oyster » ou « Anthrazit »
- Services Après-Vente connectés BMW TeleServices
- Seuils de portes en aluminium, avec inscription « BMW Modern » à l'avant
- Volant Sport gainé cuir

### Équipements extérieurs<sup>1</sup>:

- Badge latéral « Modern » (omission possible)
- Encadrement des vitres latérales en aluminium satiné
- Grilles de calandre avec 11 barreaux verticaux en aluminium satiné
- Jantes en alliage léger 17" (43 cm) style 413 (sur BMW 316i, 320i, 316d, 318d et 320d)
- Jantes en alliage léger 18" (46 cm) style 415 Turbine (sur BMW 328i, 335i, 325d, 330d et 335d xDrive)
- Jantes en alliage léger 16" (41 cm) style 306 Streamline (sur BMW 320d EfficientDynamics Edition)
- Montants latéraux en noir brillant
- Pare-chocs avant et arrière avec éléments spécifiques en aluminium satiné
- Sortie d'échappement en aluminium satiné

### Équipement offert au choix avec la Finition Modern :

- Accès Confort avec ouverture sans contact du coffre « Smart Opener »
- Sièges Advanced pour conducteur et passager avant
- Système Hi-Fi

### BMW Individual :

Vous pouvez encore compléter harmonieusement la Finition Modern avec les équipements BMW Individual (pages 50/51).

<sup>1</sup> En plus des équipements de série.



Le volant Sport gainé cuir tient parfaitement en main. L'association de la teinte noire et des inserts décoratifs en bois précieux (peuplier) Finition Pure sculptés (option) offre un contraste moderne des plus réussis dans l'habitacle.



Tissu/cuir Breeze « Anthrazit » (représenté ici avec les sièges Advanced).



Clé avec application chrome perlé.



Jantes en alliage léger 17" (43 cm) style 413 à rayons V avec pneumatiques RSC permettant le roulage à plat. Dimensions : 7,5 J x 17, pneumatiques 225/50 R 17 (de série sur BMW 316i, 320i, 316d et 320d).



Jantes en alliage léger 18" (46 cm) style 415 Turbine avec pneumatiques RSC permettant le roulage à plat. Dimensions : 8 J x 18, pneumatiques 225/45 R 18 (de série sur BMW 328i, 335i, 325d, 330d et 335d xDrive).



\* Pour découvrir le détail des équipements de série, le contenu des Finitions ainsi que les options et leur prix, veuillez vous reporter à la brochure Tarifs de ce modèle. La brochure Tarifs est également disponible en téléchargement sur [www.bmw.fr](http://www.bmw.fr), rubrique « Demander une brochure ».

## BMW SÉRIE 3 BERLINE. FINITION SPORT.\*

### Équipements intérieurs<sup>1</sup>:

- Appel d'Urgence Intelligent
- Banquette arrière rabattable 40/20/40
- Clé avec application rouge
- Climatisation automatique 3 zones
- Éclairage d'ambiance orange ou blanc, réglable via le « Controlller » iDrive (éclairage indirect supplémentaire sur le montant central)
- Graduations et cerclages rouges pour l'indicateur de vitesse et le compte-tours
- Inserts chromés pour la climatisation automatique et l'autoradio
- Inserts décoratifs brillants « Schwarz » soulignés de rouge mat
- Navigation multimédia Business
- Sélecteur de mode de conduite avec mode Sport+
- Services Après-Vente connectés BMW TeleServices
- Seuils de portes en aluminium, avec inscription « BMW Sport » à l'avant
- Sièges Advanced pour conducteur et passager avant en tissu Track « Anthrazit » avec liseré contrastant rouge ou gris
- Volant Sport gainé cuir avec surpiqûres rouges (également disponible sans surpiqûres)

### Équipements extérieurs<sup>1</sup>:

- Badge latéral « Sport » (omission possible)
- Coques de rétroviseurs extérieurs au choix en noir brillant ou dans la teinte de carrosserie
- Grilles de calandre avec 8 barreaux verticaux élargis en noir brillant
- Jantes en alliage léger 17" (43 cm) style 392 à rayons doubles, exclusives (sur BMW 316i, 320i, 316d, 318d et 320d)
- Jantes en alliage léger 18" (46 cm) style 397 à rayons doubles, « Ferricgrau » bicolore, polies exclusives (sur BMW 328i, 335i, 325d, 330d et 335d xDrive)
- Jantes en alliage léger 16" (41 cm) style 306 Streamline (sur BMW 320d EfficientDynamics Edition)
- Montant central et encadrement des vitres en noir brillant
- Pare-chocs avant et arrière avec éléments spécifiques en noir brillant, prises d'air avant avec barres en « Titan »
- Shadow Line extérieur
- Sortie d'échappement chromée noire

### Équipement offert au choix avec la Finition Sport :

- Direction DirectDrive à démultiplication variable
- Ciel de pavillon « Anthrazit »
- Suspension DirectDrive

### BMW Individual :

Vous pouvez encore compléter harmonieusement la Finition Sport avec les équipements BMW Individual (pages 50/51).

<sup>1</sup> En plus des équipements de série.



Le volant Sport gainé cuir avec surpiqûres rouges ainsi que les graduations et cerclages de l'indicateur de vitesse et du compte-tours, rouges eux aussi, sont les signes distinctifs de la Finition Sport.



Les sièges Advanced procurent un maintien exceptionnel (représentés ici avec le tissu Track « Anthrazit »).



Clé avec application rouge.



Jantes en alliage léger 17" (43 cm) style 392 à rayons doubles avec pneumatiques RSC permettant le roulage à plat. Dimensions : 7,5 J x 17, pneumatiques 225/50 R 17 (de série sur BMW 316i, 320i, 316d, 318d et 320d).



Jantes en alliage léger 18" (46 cm) style 397 à rayons doubles en « Ferricgrau » bicolore, polies avec pneumatiques RSC permettant le roulage à plat. Dimensions : 8 J x 18, pneumatiques 225/45 R 18 (de série sur BMW 328i, 335i, 325d, 330d et 335d xDrive).



\* Pour découvrir le détail des équipements de série, le contenu des Finitions ainsi que les options et leur prix, veuillez vous reporter à la brochure Tarifs de ce modèle. La brochure Tarifs est également disponible en téléchargement sur [www.bmw.fr](http://www.bmw.fr), rubrique « Demander une brochure ».

## BMW SÉRIE 3 BERLINE. FINITION LUXURY.\*

### Équipements intérieurs<sup>1</sup> :

- Appel d'Urgence Intelligent
- Banquette arrière rabattable 40/20/40
- Clé avec application chrome perlé
- Climatisation automatique 3 zones
- Éclairage d'ambiance orange ou blanc, réglable via le « Controller » iDrive (éclairage indirect supplémentaire sur le montant central)
- Inserts chromés pour la climatisation automatique et l'autoradio avec insert chromé supplémentaire autour de la console centrale
- Inserts décoratifs en bois précieux (bambou) Finition « Anthrazit » souligné de chrome perlé
- Kit éclairage
- Navigation multimédia Professional
- Rétroviseur intérieur électrochrome
- Sellerie cuir Dakota avec surpiqûres contrastantes exclusives
- Services Après-Vente connectés BMW TeleServices
- Seuils de portes en aluminium, avec inscription « BMW Luxury » à l'avant
- Volant Sport gainé cuir

### Équipements extérieurs<sup>1</sup> :

- Badge latéral « Luxury » (omission possible)
- Encadrement des vitres latérales en chrome brillant
- Grilles de calendrier avec 11 barreaux verticaux en chrome brillant
- Jantes en alliage léger 17" (43 cm) style 414 à rayons multiples, exclusives (sur BMW 316i, 320i, 316d, 318d et 320d)
- Jantes en alliage léger 18" (46 cm) style 416 à rayons multiples, exclusives (sur BMW 328i, 335i, 325d, 330d et 335d xDrive)
- Jantes en alliage léger 16" (41 cm) style 306 Streamline (sur BMW 320d EfficientDynamics Edition)
- Pare-chocs avant et arrière avec éléments spécifiques en chrome brillant
- Projecteurs bi-Xénon avec lave-projecteurs
- Rétroviseurs extérieurs électrochromes et rabattables électriquement
- Sortie d'échappement en chrome brillant

### Équipement offert au choix avec la Finition Luxury :

- Radars de stationnement avant et arrière PDC
- Ciel de pavillon « Anthrazit »
- Sièges avant chauffants

### BMW Individual :

Vous pouvez encore compléter harmonieusement la Finition Luxury avec les équipements BMW Individual (pages 50/51).

<sup>1</sup> En plus des équipements de série.



Le volant Sport gainé cuir offre une prise en main agréable. L'autoradio et la climatisation automatique sont assortis d'un encadrement chromé tandis que les inserts décoratifs en bois précieux (bambou) Finition « Anthrazit » parachèvent le cachet luxueux de l'ensemble.



Sellerie cuir Dakota « Venetobeige » avec surpiqûres exclusives.



Clé avec application chrome perlé.



Jantes en alliage léger 17" (43 cm) style 414 à rayons multiples avec pneumatiques RSC permettant le roulage à plat. Dimensions : 7,5 J x 17, pneumatiques 225/50 R 17 (de série sur BMW 316i, 320i, 316d, 318d et 320d).



Jantes en alliage léger 18" (46 cm) style 416 à rayons multiples avec pneumatiques RSC permettant le roulage à plat. Dimensions : 8 J x 18, pneumatiques 225/45 R 18 (de série sur BMW 328i, 335i, 325d, 330d et 335d xDrive).



\* Pour découvrir le détail des équipements de série, le contenu des Finitions ainsi que les options et leur prix, veuillez vous reporter à la brochure Tarifs de ce modèle. La brochure Tarifs est également disponible en téléchargement sur [www.bmw.fr](http://www.bmw.fr), rubrique « Demander une brochure ».

## BMW SÉRIE 3 BERLINE. FINITION M SPORT.\*\*

### Équipements intérieurs<sup>1</sup>:

- Appel d'Urgence Intelligent
- Banquette arrière rabattable 40/20/40
- Ciel de pavillon « Anthrazit »
- Clé avec application bleue
- Climatisation automatique 3 zones
- Direction DirectDrive à démultiplication variable
- Éclairage d'ambiance orange ou blanc
- Indicateur de vitesse et compte-tours avec graduation et cerclage contrastants rouges
- Inserts chromés pour la climatisation automatique et l'autoradio
- Inserts décoratifs en aluminium Hexagon souligné de bleu mat ou de noir brillant
- Levier de vitesses raccourci (uniquement en combinaison avec boîte de vitesses manuelle à 6 rapports) avec logo M, soufflet de levier de vitesses et poignée de frein à main en cuir Walknappa
- Navigation multimédia Business
- Repose-pied M
- Sélecteur de mode de conduite avec mode additionnel Sport+
- Services Après-Vente connectés BMW TeleServices
- Seuils de portes en aluminium, avec inscription « M » à l'avant
- Sièges Advanced pour conducteur et passager avant en tissu/alcantara Hexagon « Anthrazit » avec liseré M et surpiqûres contrastantes bleues
- Volant M gainé cuir avec touches multifonctions

### Équipements extérieurs<sup>1</sup>:

- Badge latéral « M » (omission possible)
- Grilles de calandre avec 8 barreaux verticaux en noir brillant
- Jantes en alliage léger 18" (46 cm) style 400 M à rayons doubles avec monte pneumatique mixte
- Kit aérodynamique M (jupe avant avec prises d'air agrandies, bas de caisse avec ligne de lumière supplémentaire, jupe arrière avec diffuseur en « Dark Shadow » métallisé)
- Projecteurs bi-Xénon avec lave-projecteurs
- Shadow Line brillant
- Sortie d'échappement en chrome brillant
- Suspension DirectDrive<sup>2</sup>

### Équipement offert au choix avec la Finition M Sport :

- Suspension SelectDrive
- Système Hi-Fi
- Freins Sport M avec étriers peints en bleu

### BMW Individual :

Vous pouvez encore compléter harmonieusement la Finition M Sport avec les équipements BMW Individual (pages 50/51).

<sup>1</sup> En plus des équipements de série.

<sup>2</sup> Indisponible sur les modèles xDrive.



Le volant M gainé cuir avec touches multifonctions et palettes de changement de rapport tient parfaitement en main grâce à son diamètre réduit et sa couronne épaisse (représenté ici en combinaison avec la boîte de vitesses automatique Sport à 8 rapports). L'indicateur de vitesse et le compte-tours arborent une graduation et un cerclage contrastants rouges.



Les sièges Advanced en tissu/alcantara Hexagon confèrent un cachet sportif à l'habitacle.



**Freins Sport M** à étrier fixe peint en bleu AV/AR, disque de frein surdimensionné, logo M.



Jantes en alliage léger 18" (46 cm) style 400 M à rayons doubles avec pneumatiques RSC permettant le roulage à plat et monte pneumatique mixte. Dimensions : 8 J x 18 à l'avant, pneumatiques 225/45 R 18, 8,5 J x 18 à l'arrière, pneumatiques 255/40 R 18 (de série avec la Finition M Sport).



Jantes en alliage léger 19" (48 cm) style 403 M à rayons doubles en « Ferricgrau » bicolor, polies, avec pneumatiques RSC permettant le roulage à plat et monte pneumatique mixte. Dimensions : 8 J x 19 à l'avant, pneumatiques 225/40 R 19, 8,5 J x 19 à l'arrière, pneumatiques 255/35 R 19 (option).



BMW Série 3 Berline M Sport dans la teinte de carrosserie métallisée exclusive « Estorilblau ».

# BMW Individual.

La façon la plus exclusive de rouler en BMW.



Teinte de carrosserie métallisée BMW Individual « Rauchtropas ».



## BMW Série 3 Berline. Inspirée par BMW Individual.

Choisir de conduire une BMW, c'est déjà faire preuve d'un caractère à part. Mais celui qui souhaite aller encore plus loin en faisant de son automobile le fidèle reflet de sa personnalité trouvera dans la Collection et auprès des Ateliers BMW Individual des possibilités de personnalisation quasiment illimitées.

Ainsi, la Collection BMW Individual propose des équipements optionnels exclusifs, à l'image des teintes de carrosserie qui fascinent par leurs reflets changeant selon l'incidence de la lumière. Vous pourrez également faire votre choix parmi une sélection de selleries cuir Merino. Sélectionnées avec le plus grand soin, seules les peaux présentant un grain irréprochable et une souplesse exceptionnelle obtenue grâce à un processus de tannage spécial sont retenues. Enfin, le caractère unique se retrouve également au niveau des inserts décoratifs en bois précieux, expression même du savoir-faire artisanal. Ils apportent la dernière touche de perfection à l'intérieur de votre BMW et démontrent que les détails sont la source de la véritable exclusivité.

Cette offre déjà extraordinaire est encore surpassée par celle des Ateliers BMW Individual, dont l'objectif est de mettre leur style et leur perfectionnisme au service d'une production artisanale pour répondre avec brio aux souhaits des clients, aussi originaux soient-ils.



Teinte de carrosserie métallisée BMW Individual « Rauchtropas ».



Sellerie cuir étendue Merino BMW Individual « Opalweiss » avec inserts décoratifs en bois précieux (frêne veiné) « Weiss ».

## Nuancier extérieur.\*

### Teintes unies.

Disponible en combinaison avec la Finition

	Lounge Modern Luxury Sport M Sport	<b>302 Teinte unie</b> « Alpinweiss »
	Lounge Modern Luxury Sport	<b>668 Teinte unie</b> « Schwarz »

### Teintes métallisées.

Disponible en combinaison avec la Finition

	Lounge Modern Luxury Sport	<b>A96 Teinte métallisée</b> « Mineralweiss »
	Lounge Modern Luxury Sport M Sport	<b>475 Teinte métallisée</b> « Saphirschwarz »
	Lounge Modern Luxury Sport	<b>A89 Teinte métallisée</b> « Imperialblau » brillant
	Lounge Modern Luxury Sport M Sport	<b>A83 Teinte métallisée</b> « Glaciersilber »
	Lounge Modern Luxury Sport M Sport	<b>B39 Teinte métallisée</b> « Mineralgrau »
	Lounge Modern Luxury Sport	<b>B40 Teinte métallisée</b> « Liquidblau »
	Lounge Modern Luxury Sport	<b>A92 Teinte métallisée</b> « Orionsilber »
	Lounge Modern Luxury Sport	<b>A17 Teinte métallisée</b> « Havanna »
	Lounge Modern Luxury Sport M Sport	<b>A75 Teinte métallisée</b> « Melbournerot »
	Lounge Modern Luxury Sport	<b>B06 Teinte métallisée</b> « Sparkingbronze »
	M Sport	<b>B45 Teinte métallisée</b> « Estoriblau »

### Teintes BMW Individual.

Disponible en combinaison avec la Finition

	Lounge Modern Luxury Sport M Sport	<b>X02 Teinte métallisée BMW Individual</b> « Citrinsschwarz »
	Lounge Modern Luxury Sport M Sport	<b>X10 Teinte métallisée BMW Individual</b> « Tansanitblau »
	Lounge Modern Luxury Sport M Sport	<b>X12 Teinte métallisée BMW Individual</b> « Rauchtropas »
	Lounge Modern Luxury Sport M Sport	<b>X04 Teinte métallisée BMW Individual</b> « Mondstein »
	Lounge Modern Luxury Sport M Sport	<b>490 Teinte métallisée BMW Individual</b> « Brillantweiss »

## Design intérieur.\*

### Teintes d'habitacle.

Disponible en combinaison avec la Finition

	Lounge Modern Luxury Sport M Sport	« Schwarz »
	Lounge Modern Luxury Sport M Sport	« Venetobeige »
	Modern	« Oyster »

### Ciel de pavillon.









Disponible en combinaison avec la Finition







	Lounge Modern Luxury Sport M Sport	<b>775 Ciel de pavillon</b> « Anthrazit »
--	--	--






Ces pages vous permettent de découvrir les teintes et les garnissages proposés sur la **BMW Série 3 Berline**, de contempler à loisir votre teinte préférée ou de comparer différentes combinaisons. Les nuanciers sont destinés à vous donner un premier aperçu. L'expérience ayant montré que certaines teintes d'origine sont difficiles à reproduire, nous vous conseillons de vous rendre chez votre Concessionnaire BMW pour vous faire une idée plus précise des teintes proposées. Il se fera un plaisir de vous montrer des échantillons et de vous conseiller si vous avez des souhaits particuliers.

**Configurateur BMW** : créez la BMW de vos rêves. Tous les moteurs, toutes les teintes et tous les équipements actuels sont à votre disposition. Plus d'informations sur [www.bmw.fr/configurateur](http://www.bmw.fr/configurateur)

## Design intérieur : selleries.\*

Tissu.	Disponible en combinaison avec la Finition		Cuir.	Disponible en combinaison avec la Finition	
	Lounge	BDAT Tissu Move « Anthrazit »		Sport	LCL3 Cuir Dakota « Schwarz » avec liseré rouge
	Sport	BEL2 Tissu Track « Anthrazit » avec liseré rouge		Luxury	LCLX Cuir Dakota « Sattelbraun » avec surpiqûres exclusives, partie inférieure de la planche de bord « Sattelbraun »
	Sport	BEL1 Tissu Track « Anthrazit » avec liseré gris		Modern Luxury Sport	LCLY Cuir Dakota « Venetobeige » avec surpiqûres exclusives
	M Sport	HAAT Tissu/alcantara Hexagon « Anthrazit » avec liseré M et surpiqûres contrastantes bleues		Modern Luxury Sport	LCLZ Cuir Dakota « Schwarz » avec surpiqûres exclusives

Tissu/cuir.	Disponible en combinaison avec la Finition		Cuir BMW Individual.	Disponible en combinaison avec la Finition	
	Modern	CB0H Tissu/cuir Breeze « Oyster »		Lounge Modern Sport M Sport	ZA00/ZA0W Cuir Merino fine fleur BMW Individual « Opalweiss » <sup>1,3</sup>
	Lounge Modern Sport	CB0P Tissu/cuir Breeze « Oyster », teinte d'habitacle « Schwarz »		Lounge Modern Sport M Sport	ZAKO/ZAKS Cuir Merino fine fleur BMW Individual « Kaschmirbeige » <sup>1,2,4</sup>
	Lounge Modern Sport	CBAT Tissu/cuir Breeze « Anthrazit »		Lounge Luxury Sport M Sport	ZAP3 Cuir Merino fine fleur BMW Individual « Criollobraun » <sup>1,2</sup>
				Lounge Luxury Sport M Sport	ZAWT Cuir Merino fine fleur BMW Individual « Cohibaobraun » <sup>1,2</sup>
				Lounge Modern Sport M Sport	ZASM/ZASW Cuir Merino fine fleur BMW Individual « Schwarz » <sup>1,2</sup>

Cuir.	Disponible en combinaison avec la Finition	
	Lounge Modern Luxury Sport M Sport	LCSW Cuir Dakota « Schwarz »
	Lounge Modern Luxury Sport M Sport	LCDF Cuir Dakota « Venetobeige »
	Modern	LCL9 Cuir Dakota « Oyster » avec liseré « Oyster » foncé
	Lounge Modern Luxury Sport M Sport	LOOM Cuir Dakota « Oyster » avec liseré « Oyster » foncé, teinte d'habitacle « Schwarz »
	Sport M Sport	LCL5 Cuir Dakota « Korallrot » avec liseré noir

<sup>1</sup> Le cuir étendu Merino fine fleur BMW Individual avec liseré et surpiqûres contrastants habille les sièges avant et arrière, y compris appuis-tête, les panneaux de contre-porte, la console centrale et les accoudoirs.

<sup>2</sup> Avec liseré et surpiqûres contrastants spécifiques BMW Individual.

<sup>3</sup> Sur la Finition Modern, au choix avec teinte d'habitacle « Schwarz » (ZA0W) ou « Oyster » foncé (ZA0O).

<sup>4</sup> Sur la Finition Modern, au choix avec teinte d'habitacle « Schwarz » (ZAKS) ou « Oyster » foncé (ZAKO).

<sup>5</sup> Sur la Finition Modern, au choix avec teinte d'habitacle « Schwarz » (ZASW) ou « Schwarz »/« Oyster » foncé (ZASM).


















<sup>6</sup> Inserts décoratifs de portière et pour la console centrale en bois précieux (frêne veiné) « Weiss ».





<sup>7</sup> Inserts décoratifs de portière et pour la console centrale en bois précieux (platane) « Rotbraun » foncé.

<sup>8</sup> Inserts décoratifs de portière et pour la console centrale « Piano laqué noir ».

<sup>9</sup> Souligné de chrome perlé.

## Design intérieur : inserts décoratifs.\*

Standard.	Disponible en combinaison avec la Finition		BMW Individual.	Disponible en combinaison avec la Finition	
	Lounge	4CG « Silber » satiné mat		Lounge Modern Luxury Sport M Sport	XE9 Cuir tressé BMW Individual « Opalweiss » <sup>1,9</sup>
	Sport	4AT/4DN Brillants « Schwarz » souligné de rouge mat		Lounge Modern Luxury Sport M Sport	XE9 Cuir tressé BMW Individual « Kaschmirbeige » <sup>7,9</sup>
	Lounge Modern Sport	4DZ/4DM Pearl foncé souligné de chrome perlé		Lounge Luxury Sport M Sport	XE9 Cuir tressé BMW Individual « Criollobraun » <sup>7,9</sup>
	Lounge Modern Sport			Lounge Luxury Sport M Sport	XE9 Cuir tressé BMW Individual « Cohibaobraun » <sup>1,9</sup>
	Lounge Modern Sport M Sport	4AD/4DM Aluminium finement brossé souligné de chrome perlé		Lounge Modern Luxury Sport M Sport	XE9 Cuir tressé BMW Individual « Schwarz » <sup>8,9</sup>
	Lounge Modern Luxury Sport M Sport	4AD/4DL Aluminium finement brossé souligné de noir brillant		Lounge Modern Luxury Sport M Sport	XE9 Cuir tressé BMW Individual « Weiss » <sup>8</sup>
	Sport	4AD/4DN Aluminium finement brossé souligné de rouge mat		Lounge Modern Luxury Sport M Sport	XE5 Bois précieux (platane) BMW Individual « Rotbraun » foncé <sup>9</sup>
	M Sport	4MR/4DX Aluminium Hexagon souligné de bleu mat		Lounge Modern Luxury Sport M Sport	XE7 « Piano laqué noir » <sup>9</sup> BMW Individual
	M Sport	4MR/4DL Aluminium Hexagon souligné de noir brillant			

Bois précieux.	Disponible en combinaison avec la Finition	
	Lounge Modern Luxury Sport M Sport	4CE/4DM Bois précieux (bambou) Fineline « Anthrazit » souligné de chrome perlé
	Modern Luxury	4DD/4DM Bois précieux (peuplier) Fineline Pure sculpté et souligné de chrome perlé
	Lounge Modern Luxury Sport M Sport	4AB/4DM Bois précieux (ronce de noyer) souligné de chrome perlé
	Modern Luxury	4B8/4DM Bois précieux (ronce de noyer) avec marqueterie, souligné de chrome perlé

Veillez noter que, malgré la qualité des garnissages BMW, des dégradations, dues notamment à des vêtements qui déteignent, peuvent apparaître même dans le cadre d'une utilisation normale, par exemple sur les garnissages les plus clairs.

Veillez également noter que la teinte d'intérieur peut varier en fonction de la teinte de garnissage choisie.

\* Pour découvrir le détail des équipements de série, le contenu des Finitions ainsi que les options et leur prix, veuillez vous reporter à la brochure Tarifs de ce modèle. La brochure Tarifs est également disponible en téléchargement sur [www.bmw.fr](http://www.bmw.fr), rubrique « Demander une brochure ».



# Combinaisons possibles.

Garnissages	Teintes de garnissage Finition Luxury										Teintes de garnissage Finition M Sport										
	Cuir Dakota					Cuir Merino fine fleur BMW Individual <sup>1</sup>					Tissu/alcantara Hexagon	Cuir Dakota					Cuir Merino fine fleur BMW Individual <sup>1</sup>				
Sièges de série	•	•	•	•	•	—	—	—	—	—	—	—	—	—	—	—	—	—	—	—	—
Sièges Advanced à l'avant	•	•	•	•	•	•	•	•	•	•	•	•	•	•	•	•	•	•	•	•	•
Teintes de garnissage	« Schwarz »	« Venetobeige »	« Oyster » avec liseré « Oyster »	« Rotbraun » avec surpiques exclusives	« Venetobeige » avec surpiques exclusives	« Schwarz » avec surpiques exclusives	« Kaschmirbeige »	« Opalweiss »	« Criollobraun »	« Cohnbraun »	« Schwarz »	« Anthrazit »	« Schwarz »	« Venetobeige »	« Oyster » avec liseré « Oyster »	« Konradt » avec liseré noir	« Kaschmirbeige »	« Opalweiss »	« Criollobraun »	« Cohnbraun »	« Schwarz »
Teintes d'habitacle	« Schwarz »	« Venetobeige »	« Schwarz »	« Schwarz » <sup>5</sup>	« Venetobeige »	« Schwarz »	« Schwarz »	« Schwarz »	« Schwarz »	« Schwarz »	« Schwarz »	« Schwarz »	« Schwarz »	« Venetobeige »	« Schwarz »	« Schwarz »	« Schwarz »	« Schwarz »	« Schwarz »	« Schwarz »	« Schwarz »
<b>Teintes de carrosserie BMW</b>																					
Teinte unie « Alpinweiss »	•	•	•	•	•	•	•	•	•	•	•	•	•	•	•	•	•	•	•	•	
Teinte unie « Schwarz »	•	•	•	•	•	•	•	•	•	•	•	•	•	•	•	•	•	•	•	•	
Teinte métallisée « Mineralweiss »	•	•	•	•	•	•	•	•	•	•	•	•	•	•	•	•	•	•	•	•	
Teinte métallisée « Saphirschwarz »	•	•	•	•	•	•	•	•	•	•	•	•	•	•	•	•	•	•	•	•	
Teinte métallisée « Imperialblau » brillant	•	•	•	•	•	•	•	•	•	•	•	•	•	•	•	•	•	•	•	•	
Teinte métallisée « Glaciersilber »	•	•	•	•	•	•	•	•	•	•	•	•	•	•	•	•	•	•	•	•	
Teinte métallisée « Mineralgrau »	•	•	•	•	•	•	•	•	•	•	•	•	•	•	•	•	•	•	•	•	
Teinte métallisée « Liquidblau »	•	•	•	•	•	•	•	•	•	•	•	•	•	•	•	•	•	•	•	•	
Teinte métallisée « Orionsilber »	•	•	•	•	•	•	•	•	•	•	•	•	•	•	•	•	•	•	•	•	
Teinte métallisée « Havanna »	•	•	•	•	•	•	•	•	•	•	•	•	•	•	•	•	•	•	•	•	
Teinte métallisée « Melbourne »	•	•	•	•	•	•	•	•	•	•	•	•	•	•	•	•	•	•	•	•	
Teinte métallisée « Sparklingbronze »	•	•	•	•	•	•	•	•	•	•	•	•	•	•	•	•	•	•	•	•	
Teinte métallisée « Estorilblau » <sup>6</sup>	•	•	•	•	•	•	•	•	•	•	•	•	•	•	•	•	•	•	•	•	
<b>Teintes de carrosserie BMW Individual</b>																					
Teinte métallisée « Citrinenschwarz »	•	•	•	•	•	•	•	•	•	•	•	•	•	•	•	•	•	•	•	•	
Teinte métallisée « Tansanitblau »	•	•	•	•	•	•	•	•	•	•	•	•	•	•	•	•	•	•	•	•	
Teinte métallisée « Rauchtropas »	•	•	•	•	•	•	•	•	•	•	•	•	•	•	•	•	•	•	•	•	
Teinte métallisée « Mondstein »	•	•	•	•	•	•	•	•	•	•	•	•	•	•	•	•	•	•	•	•	
Teinte métallisée « Brillantweiss »	•	•	•	•	•	•	•	•	•	•	•	•	•	•	•	•	•	•	•	•	
<b>Inserts décoratifs BMW</b>																					
« Silber » satiné mat	—	—	—	—	—	—	—	—	—	—	—	—	—	—	—	—	—	—	—	—	
Brillants « Schwarz » soulignés de rouge	•	•	•	•	•	•	•	•	•	•	•	•	•	•	•	•	•	•	•	•	
Pearl foncé souligné de chrome perlé	•	•	•	•	•	•	•	•	•	•	•	•	•	•	•	•	•	•	•	•	
Aluminium finement brossé souligné de chrome perlé	•	•	•	•	•	•	•	•	•	•	•	•	•	•	•	•	•	•	•	•	
Aluminium finement brossé souligné de noir brillant	•	•	•	•	•	•	•	•	•	•	•	•	•	•	•	•	•	•	•	•	
Aluminium finement brossé souligné de rouge mat	•	•	•	•	•	•	•	•	•	•	•	•	•	•	•	•	•	•	•	•	
Aluminium Hexagon souligné de bleu mat	•	•	•	•	•	•	•	•	•	•	•	•	•	•	•	•	•	•	•	•	
Aluminium Hexagon souligné de noir brillant	•	•	•	•	•	•	•	•	•	•	•	•	•	•	•	•	•	•	•	•	
Bois précieux (bambou) Fineline « Anthrazit » souligné de chrome perlé	•	•	•	•	•	•	•	•	•	•	•	•	•	•	•	•	•	•	•	•	
Bois précieux (peuplier) Fineline Pure sculpté et souligné de chrome perlé	•	•	•	•	•	•	•	•	•	•	•	•	•	•	•	•	•	•	•	•	
Bois précieux (ronce de noyer) souligné de chrome perlé	•	•	•	•	•	•	•	•	•	•	•	•	•	•	•	•	•	•	•	•	
Bois précieux (ronce de noyer) avec marqueterie souligné de chrome perlé	•	•	•	•	•	•	•	•	•	•	•	•	•	•	•	•	•	•	•	•	
<b>Inserts décoratifs BMW Individual</b>																					
Cuir tressé « Opalweiss » <sup>7</sup> souligné de chrome perlé	•	•	•	•	•	•	•	•	•	•	•	•	•	•	•	•	•	•	•	•	
Cuir tressé « Kaschmirbeige » <sup>8</sup> souligné de chrome perlé	•	•	•	•	•	•	•	•	•	•	•	•	•	•	•	•	•	•	•	•	
Cuir tressé « Criollobraun » <sup>8</sup> souligné de chrome perlé	•	•	•	•	•	•	•	•	•	•	•	•	•	•	•	•	•	•	•	•	
Cuir tressé « Cohnbraun » <sup>8</sup> souligné de chrome perlé	•	•	•	•	•	•	•	•	•	•	•	•	•	•	•	•	•	•	•	•	
Cuir tressé « Schwarz » <sup>8</sup> souligné de chrome perlé	•	•	•	•	•	•	•	•	•	•	•	•	•	•	•	•	•	•	•	•	
Bois précieux (frêne veiné) « Weiss » souligné de chrome perlé	•	•	•	•	•	•	•	•	•	•	•	•	•	•	•	•	•	•	•	•	
Bois précieux (platane) « Rotbraun » foncé souligné de chrome perlé	•	•	•	•	•	•	•	•	•	•	•	•	•	•	•	•	•	•	•	•	
« Piano laqué noir » souligné de chrome perlé	•	•	•	•	•	•	•	•	•	•	•	•	•	•	•	•	•	•	•	•	

■ BMW Individual □ Option □ Série • Combinaison recommandée — Indisponible

<sup>1</sup> Indisponible en combinaison avec les surpiques contrastantes.  
<sup>2</sup> Partie supérieure de la planche de bord et volant au choix « Oyster » foncé ou « Schwarz ».  
<sup>3</sup> Partie supérieure de la planche de bord et volant « Schwarz ».  
<sup>4</sup> Uniquement en combinaison avec la Finition M Sport.  
<sup>5</sup> Inserts décoratifs de portière et pour la console centrale en bois précieux (frêne veiné) « Weiss ».  
<sup>6</sup> Inserts décoratifs de portière et pour la console centrale en bois précieux (platane) « Rotbraun » foncé.  
<sup>7</sup> Inserts décoratifs de portière et pour la console centrale « Piano laqué noir ».  
<sup>8</sup> Partie inférieure de la planche de bord « Sattelbraun ».

## Équipements de série / en option.\*



**Pack Advanced Xenon.** Ce pack procure une qualité d'éclairage encore améliorée (plus de puissance d'éclairage, éclairage dans les virages possible) tout en garantissant au conducteur et autres véhicules une conduite confortable pour les yeux (mode anti-éblouissement automatique pour le rétroviseur intérieur et les feux de route). En combinaison avec ce pack, la voiture présente alors les anneaux typiques BMW qui assurent notamment la fonction d'éclairage de jour. Il inclut les projecteurs bi-Xénon avec lave-projecteurs, les projecteurs directionnels (avec éclairage d'intersection), les feux de route permanents anti-éblouissement « BMW Selective Beam » et le rétroviseur intérieur électrochrome. Les feux de route permanents anti-éblouissement ont une propriété unique sur ce segment : ils peuvent être maintenus en permanence, car la portée et la forme du faisceau sont adaptées instantanément et en continu. Cela permet au conducteur de rouler aussi longtemps que possible avec les feux de route tout en s'assurant de ne pas éblouir les autres usagers de la route.



**Feux de stop dynamiques** clignotants. Ils permettent aux véhicules qui suivent de faire immédiatement la distinction entre un léger freinage et un freinage d'urgence pour encore plus de sécurité.



**Projecteurs antibrouillard** intégrés dans la jupe avant, pour une sécurité accrue en cas de mauvaise visibilité.



**Shadow Line brillant.** Comprend l'encadrement des vitres latérales avant et arrière, l'habillage des montants centraux, la baguette verticale des vitres arrière, l'encadrement et le socle des rétroviseurs extérieurs en noir brillant (équipement compris dans les Finitions Sport et M Sport).



**Éléments extérieurs en aluminium satiné** comprenant l'encadrement des vitres latérales en aluminium satiné (de série sur BMW ActiveHybrid 3 ou avec la Finition Modern).



**Rétroviseurs extérieurs peints** dans la teinte de la carrosserie, à réglage électrique, asphérique côté conducteur, y compris dégivrage des rétroviseurs extérieurs et des buses de lave-glace ; avec rappel de clignotant à LED. Disponibles en noir brillant sur Finition Sport.



**Détecteur de pluie** avec allumage automatique des projecteurs. Il enclenche automatiquement les essuie-glace et commande la cadence du balayage en fonction de l'intensité de la pluie. La fonction d'allumage automatique des projecteurs actionne les feux de croisement en cas de besoin (l'illustration montre d'autres options).



**Toit ouvrant en verre coulissant et entretirable électriquement.** Avec ouverture/fermeture Confort par télécommande et commande par impulsion. Il garantit une circulation optimale de l'air et un habitacle baigné de lumière.



**Accès Confort avec ouverture sans contact du coffre « Smart Opener ».** Il permet de déverrouiller la voiture sans manipuler la clé (portes conducteur et passager avant ainsi que coffre). Poignées extérieures de portière avec éclairage intégré à l'avant et à l'arrière. Comprend également l'ouverture sans contact du capot arrière : un mouvement précis du pied sous le pare-chocs arrière déclenche l'ouverture via un capteur.



**Sortie d'échappement avec embout chromé.** Les BMW 316i, 320i, 320i EfficientDynamics Edition, 316d, 318d, 320d EfficientDynamics et 320d sont équipées d'une sortie d'échappement simple à gauche (sur les BMW 328i, 325d, 330d et 335d xDrive : sortie d'échappement double). Les BMW 335i et ActiveHybrid 3 sont dotées de deux sorties d'échappement simples à droite et à gauche.



**Crochet d'attelage électrique.** Il pivote entièrement sous la jupe arrière, avec système de stabilisation de l'attelage. Selon la motorisation, le poids maximal remorqué peut atteindre 1 800 kg.

\* Pour découvrir le détail des équipements de série, le contenu des Finitions ainsi que les options et leur prix, veuillez vous reporter à la brochure Tarifs de ce modèle. La brochure Tarifs est également disponible en téléchargement sur [www.bmw.fr](http://www.bmw.fr), rubrique « Demander une brochure ».

<sup>1</sup> Indisponible sur Finition Luxury.

## Équipements de série / en option.\*



**Jantes en alliage léger 19" (48 cm) style 401 à rayons doubles** avec monte pneumatique mixte. Dimensions : 8 J x 19 à l'avant, pneumatiques 225/40 R 19, 8,5 J x 19 à l'arrière, pneumatiques 255/35 R 19.



**Jantes en alliage léger 18" (46 cm) style 398 à rayons en V** avec monte pneumatique mixte. Dimensions : 8 J x 18 à l'avant, pneumatiques 225/45 R 18, 8,5 J x 18 à l'arrière, pneumatiques 255/40 R 18.



**Jantes en alliage léger 18" (46 cm) style 396 à rayons en étoile.** Dimensions : 8 J x 18, pneumatiques 225/45 R 18.



**Jantes en alliage léger 17" (43 cm) style 395 à rayons en V** avec monte pneumatique mixte. Dimensions : 7,5 J x 17 à l'avant, pneumatiques 225/50 R 17, 8,5 J x 17 à l'arrière, pneumatiques 255/45 R 17.



**Jantes en alliage léger 17" (43 cm) style 394 à rayons en étoile.** Dimensions : 7,5 J x 17, pneumatiques 225/50 R 17 (de série sur BMW 328i, 335i, 325d, 330d et 335d xDrive).



**Jantes en alliage léger 17" (43 cm) style 393 à rayons en étoile.** Dimensions : 7,5 J x 17, pneumatiques 225/50 R 17.



**Jantes en alliage léger 16" (41 cm) style 391 à rayons en étoile.** Dimensions : 7,5 J x 16, pneumatiques 225/55 R 16.



**Jantes en alliage léger 16" (41 cm) style 390 à rayons en V.** Dimensions : 7 J x 16, pneumatiques 205/60 R 16 (de série sur BMW 316d, 318d, 320d, 316i et 320i).

\* Pour découvrir le détail des équipements de série, le contenu des Finitions ainsi que les options et leur prix, veuillez vous reporter à la brochure Tarifs de ce modèle. La brochure Tarifs est également disponible en téléchargement sur [www.bmw.fr](http://www.bmw.fr), rubrique « Demander une brochure ».

## Finition Modern.



**Jantes en alliage léger 17" (43 cm) style 413 à rayons en V.** Dimensions : 7,5 J x 17, pneumatiques 225/50 R 17 (uniquement en combinaison avec la Finition Modern, de série sur BMW 316i, 320i, 316d, 318d et 320d).



**Jantes en alliage léger 18" (46 cm) style 415 Turbine.** Dimensions : 8 J x 18, pneumatiques 225/45 R 18 (uniquement en combinaison avec la Finition Modern, de série sur BMW 328i, 335i, 325d et 330d).

## Finition Luxury.



**Jantes en alliage léger 17" (43 cm) style 414 à rayons multiples.** Dimensions : 7,5 J x 17, pneumatiques 225/50 R 17 (uniquement en combinaison avec la Finition Luxury, de série sur BMW 316i, 320i, 316d, 318d et 320d).



**Jantes en alliage léger 18" (46 cm) style 416 à rayons multiples.** Dimensions : 8 J x 18, pneumatiques 225/45 R 18 (uniquement en combinaison avec la Finition Luxury, de série sur BMW 328i, 335i, 325d, 330d et 335d xDrive).

## Finition M Sport.



**Jantes en alliage léger 18" (46 cm) style 400 M à rayons doubles** avec monte pneumatique mixte. Dimensions : 8 J x 18 à l'avant, pneumatiques 225/45 R 18 ; 8,5 J x 18 à l'arrière, pneumatiques 255/40 R 18 (uniquement en combinaison avec la Finition M Sport, de série).



**Jantes en alliage léger 18" (46 cm) style 441 M à rayons doubles** « Ferricgrau » avec monte pneumatique mixte. Dimensions : 8 J x 18 à l'avant, pneumatiques 225/45 R 18 ; 8,5 J x 18 à l'arrière, pneumatiques 255/40 R 18.

## Finition Sport.



**Jantes en alliage léger 17" (43 cm) style 392 à rayons doubles.** Dimensions : 7,5 J x 17, pneumatiques 225/50 R 17 (uniquement en combinaison avec la Finition Sport, de série sur BMW 316i, 320i, 316d, 318d et 320d).



**Jantes en alliage léger 18" (46 cm) style 397 à rayons doubles.** Dimensions : 8 J x 18, pneumatiques 225/45 R 18 (uniquement en combinaison avec la Finition Sport, de série sur BMW 328i, 335i, 325d, 330d et 335d xDrive).

## BMW Individual.



**Jantes en alliage léger BMW Individual 19" (48 cm) style 439 I à rayons en V**, avec monte pneumatique mixte. Dimensions : 8 J x 19 à l'avant, pneumatiques 225/40 R 19 ; 8,5 J x 19 à l'arrière, pneumatiques 255/35 R 19.



**Jantes en alliage léger BMW Individual 19" (48 cm) style 626 I à rayons en V<sup>1</sup>**, avec inscription discrète « BMW Individual » et monte pneumatique mixte. Dimensions : 8 J x 19 à l'avant, pneumatiques 225/40 R 19 ; 8,5 J x 19 à l'arrière, pneumatiques 255/35 R 19.

<sup>1</sup> Disponibilité prévisionnelle : novembre 2014.

## Équipements de série / en option.\*



**Volant gainé cuir** trois branches, avec soufflet de levier de vitesses et poignée de frein à main en cuir.  
**Touches multifonctions** pour le téléphone, la commande vocale et l'autoradio ainsi que le régulateur de vitesse.



**Volant Sport gainé cuir** avec touches multifonctions, par exemple pour la commande du téléphone ou de l'autoradio, à trois branches, levier de vitesses et poignée de frein à main garnis de cuir.

**Direction Servotronic** à assistance variable en fonction de la vitesse.



**Volant M gainé cuir** dans un nouveau design avec touches multifonctions. Très bonne prise en main grâce au profilage des pouces plus marqué et à la couronne plus épaisse (également disponible en combinaison avec les autres Finitions).



**Volant gainé cuir Merino BMW Individual**, reprenant le design du volant Sport gainé cuir avec une qualité de cuir nettement supérieure et une jante plus épaisse.  
**Direction DirectDrive** à démultiplication variable avec Servotronic et mode Sport+.



**Planche de bord en cuir Merino BMW Individual.** Partie supérieure de la planche de bord et hauts de contre-portes en cuir Walknappa dans la teinte de l'habitacle. Partie inférieure de la planche de bord en cuir Merino fine fleur dans la teinte de garnissage BMW Individual. Parties supérieure et inférieure de la planche de bord ornées de surpiqûres contrastantes. Uniquement en combinaison avec le cuir Merino fine fleur BMW Individual.



**Planche de bord en cuir.** Parties supérieure et inférieure de la planche de bord en cuir Walknappa « Schwarz ». Hauts de contre-portes non revêtus de cuir. Uniquement en combinaison avec le cuir Dakota.



**Combiné d'instrumentation** avec 4 cadrans analogiques pour l'indicateur de vitesse, le compte-tours, le niveau de carburant, la température de l'huile et un écran d'information. La photo montre ici l'affichage de la température extérieure et les fonctions de l'ordinateur de bord.

**Écran d'information haute résolution pour le combiné d'instrumentation.** Il affiche les fonctions de l'unité de contrôle, les indications de navigation et les signaux d'activation de commande. Lorsque le mode ECO PRO est activé, l'affichage BMW EfficientDynamics apparaît au compte-tours (de série sur BMW ActiveHybrid 3, avec régulateur de vitesse actif ACC+, Affichage Tête Haute HUD couleur et Navigation multimédia Professional).



**Régulateur de vitesse avec fonction freinage.** Il enregistre la vitesse souhaitée à partir de 30 km/h env. et la maintient constante même en descente. Avec touches multifonctions pour volant.



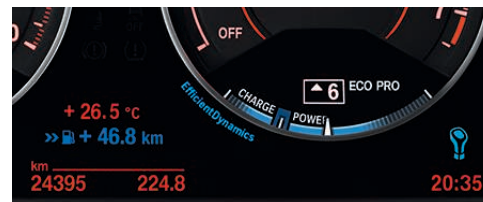
**Ordinateur de bord.** Il indique la vitesse moyenne, la consommation moyenne et instantanée, l'autonomie et la température extérieure. Lorsque le mode ECO PRO est activé, les kilomètres « gagnés » s'affichent.



**Régulateur de vitesse actif ACC+ avec fonction Stop&Go** et Avertisseur de risque de collision basé sur un radar avec fonction d'amorce de freinage, pour un confort accru dans les embouteillages. Il associe un régulateur de vitesse réglable jusqu'à 210 km/h avec un régulateur de distance de sécurité actif jusqu'à l'arrêt complet et redémarrage automatique en circulation en accordéon.



**Sélecteur de mode de conduite avec ECO PRO.** Il permet de choisir d'une simple pression sur un bouton entre les modes ECO PRO, Confort, Sport ou Sport+ (mode Sport+ disponible en fonction de l'équipement). Le sélecteur de mode de conduite propose en outre le mode ECO PRO qui incite à adopter une conduite particulièrement efficace. En outre, en combinaison avec une boîte de vitesses automatique, le système utilise les données de navigation afin d'optimiser la stratégie de passage des rapports.



**Indicateur de changement de rapport.** Il indique le moment de changer de rapport pour une conduite plus économique (pour les modèles avec boîte de vitesses manuelle à 6 rapports).

**Suspension DirectDrive** avec surbaissement de 10 mm et réglages des trains roulants plus sportifs.

**Suspension SelectDrive** avec surbaissement de 10 mm (pas sur les modèles xDrive) et pilotage dynamique des amortisseurs. Le sélecteur de mode de conduite permet d'adapter les réglages des trains roulants de sportifs à confortables.



**Boîte de vitesses manuelle à 6 rapports.** Elle permet une conduite très dynamique et se distingue par sa douceur, un étagement parfait et un levier aux déplacements courts et précis. Cette boîte à étagement serré vous permet d'exploiter les capacités sportives du moteur en plein accord avec votre style de conduite.



**Boîte de vitesses automatique à 8 rapports** à commande électronique pour une conduite efficace et détendue (de série sur BMW ActiveHybrid 3, 330d, 330d xDrive, 335i xDrive et 335d xDrive).



**Boîte de vitesses automatique Sport à 8 rapports** avec sélecteur plus sportif et mode Sport+. Grâce à une caractéristique sportive, elle garantit des passages de rapports très rapides et sans interruption de couple, gages d'un maximum de dynamisme. Elle est dotée des palettes de changement de rapport sur le volant Sport gainé cuir.



**Deux porte-boissons,** agencés de manière ergonomique dans la console centrale devant le levier de vitesses/sélecteur de boîte automatique. Dotés d'un couvercle qui se range, si besoin est, dans la boîte à gants, les porte-boissons offrent une possibilité de rangement supplémentaire.

\* Pour découvrir le détail des équipements de série, le contenu des Finitions ainsi que les options et leur prix, veuillez vous reporter à la brochure Tarifs de ce modèle. La brochure Tarifs est également disponible en téléchargement sur [www.bmw.fr](http://www.bmw.fr), rubrique « Demander une brochure ».

## Équipements de série / en option.\*



**Affichage Tête Haute HUD couleur** avec écran d'information haute résolution pour le combiné d'instrumentation. Il projette directement dans le champ de vision du conducteur les informations importantes relatives à la conduite telles que la vitesse instantanée du véhicule. Pour la première fois, toutes les informations sont projetées en couleur, ce qui lui permet de les identifier encore plus facilement et rapidement. Selon l'équipement, les indications du système de navigation, les fonctions de l'Avertisseur de franchissement de ligne (option) et de l'indicateur de limitation de vitesse (option) peuvent être affichées, ainsi que les listes (derniers appels, titres USB, stations de radio,...).



**Avertisseur de franchissement de ligne** avec Avertisseur de risque de collision. Il détecte grâce à une caméra tout rapprochement involontaire des lignes de délimitation de voies et avertit immédiatement le conducteur par des vibrations dans le volant (uniquement en combinaison avec l'écran d'information haute résolution pour le combiné d'instrumentation).



**Avertisseur avancé d'angle mort.** Il vérifie si un véhicule se trouve dans l'angle mort ou se rapproche rapidement sur la voie de dépassement lorsque le conducteur actionne le clignotant pour changer de file. Le cas échéant, le système l'alerte par des vibrations dans le volant et un signal optique sur le boîtier du rétroviseur extérieur.



**Indicateur de limitation de vitesse avec indicateur d'interdiction de dépassement.** Il détecte les panneaux de limitation de vitesse ainsi que les interdictions de dépassement et les indique sur l'écran d'information ou via l'affichage Tête Haute HUD (uniquement avec un système de navigation BMW et affichage haute résolution pour combiné d'instrumentation).



**Fonction d'arrêt et de redémarrage automatique du moteur.** Elle coupe temporairement le moteur lors des brefs arrêts, par exemple à un feu rouge, et réduit ainsi la consommation. Un affichage sur le compte-tours indique lorsque la fonction est activée.



**Rétroviseur intérieur électrochrome.** Selon l'intensité des faisceaux provenant des véhicules qui se trouvent derrière vous, le rétroviseur intérieur, de grande taille, s'assombrit automatiquement.

**Rétroviseurs intérieur et extérieurs électrochromes** rabattables électriquement.

**Alarme antivol** à télécommande pour une protection efficace. En cas de tentative d'effraction ou d'enlèvement du véhicule, elle déclenche des signaux acoustiques et active les feux de détresse.



**Climatisation automatique** avec filtre microporeux.

**Climatisation automatique 3 zones** à fonctionnalités étendues. Réglage séparé de la température et du débit d'air pour conducteur et passager avant, aération à l'arrière, recyclage automatique de l'air AUC, filtre microporeux, capteur de buée et d'ensoleillement et touche Max Cool.



**Manuel d'utilisation intégré.** Il vous permet d'accéder rapidement et directement à toutes les informations sur votre voiture. Le manuel s'affiche sur l'écran de contrôle et les recherches se font à l'aide du « Controller » iDrive. En fonction de l'équipement, les informations s'accompagnent d'animations et de graphiques dynamiques.



**Pack BMW ConnectedDrive<sup>2</sup>.** Comprend entre autres la Navigation multimédia Professional et la Connectivité avancée. Également compris dans le Pack : la Conciergerie, pour joindre à tout moment le Centre d'Appel BMW, les Services Après-Vente connectés BMW TeleServices qui transmettent au Centre d'Appel BMW les données importantes pour les rendez-vous d'entretien et les réparations, ou encore les fonctions « Ma BMW à distance » pour commander certaines fonctions de la voiture via le Centre d'Appel BMW ou un smartphone doté de l'application « My BMW Remote »<sup>3</sup>.

**Navigation multimédia Professional,** avec écran couleur haute résolution de 8,8" (22,4 cm), lecteur DVD, « Controller » iDrive Touch avec touches d'accès direct, touches de raccourci, disque dur intégré de 20 Go pour fichiers audio et données de navigation, affichage par cartes 3D, compatible RTTI<sup>1</sup>.

**Navigation multimédia Business** avec port USB, autoradio Professional, lecteur CD, « Controller » iDrive, touches de raccourci, écran couleur fixe de 6,5" (16,5 cm) à technologie « Black Panel », guidage à destination par affichage fléché et/ou carte en 2D.



**Conciergerie<sup>1</sup>.** Ce service d'information téléphonique de BMW ConnectedDrive vous offre une assistance personnalisée pour réserver une chambre d'hôtel ou trouver un restaurant. Les adresses peuvent être envoyées directement dans votre système de navigation.



**Information Traffic en Temps Réel RTTI<sup>1</sup>.** Le système actualise en temps réel les conditions de circulation sur autoroutes, voies rapides, routes secondaires et dans de nombreuses agglomérations. Il vous avertit de la présence d'un bouchon et vous propose un trajet de contournement efficace.



**Connectivité avancée.** Permet, en combinaison avec un système de navigation et l'intégration intelligente de certains téléphones professionnels<sup>4</sup>, d'afficher diverses fonctions bureautiques telles qu'e-mails ou SMS.



**Appel d'Urgence Intelligent.** En cas d'accident, il déclenche automatiquement l'Appel d'Urgence via la carte SIM intégrée à la BMW. Les informations importantes comme la position du véhicule sont transmises au Centre d'Appel BMW. L'Appel d'Urgence Intelligent peut également être déclenché manuellement, par exemple, pour venir en aide à d'autres usagers.



**« Surround View »** fournit des informations sur l'environnement direct de la voiture lors des manœuvres de stationnement. La BMW est représentée sur l'écran de contrôle suivant une perspective à vol d'oiseau. Les **caméras d'intersections** offrent en outre une meilleure vue aux intersections sans visibilité (disponibles en combinaison avec la caméra de recul).



**Caméra de recul.** Elle filme l'espace derrière la voiture, les images apparaissant sur l'écran de contrôle. La caméra de recul assure une meilleure vue d'ensemble lors des marches arrière et des créneaux à une vitesse inférieure à 20 km/h. Sur les modèles avec crochet d'attelage, la caméra de recul dispose d'une fonction zoom étendue.

<sup>1</sup> Compris dans le Pack BMW ConnectedDrive.

<sup>2</sup> Pour de plus amples informations sur BMW ConnectedDrive, en particulier sur le coût ou la durée des services, veuillez consulter le site Internet [www.bmw.fr/connecteddrive](http://www.bmw.fr/connecteddrive) ou la brochure Tarifs.

<sup>3</sup> Permet l'utilisation illimitée d'applications pour smartphone dans la voiture.

<sup>4</sup> Pour plus d'informations (mentions légales, compatibilité) : [www.bmw.fr/bluetooth](http://www.bmw.fr/bluetooth)

\* Pour découvrir le détail des équipements de série, le contenu des Finitions ainsi que les options et leur prix, veuillez vous reporter à la brochure Tarifs de ce modèle. La brochure Tarifs est également disponible en téléchargement sur [www.bmw.fr](http://www.bmw.fr), rubrique « Demander une brochure ».

## Équipements de série / en option.\*



**Système de manœuvres automatiques « Park Assist ».** Il facilite les manœuvres de stationnement en parallèle en mesurant l'écart entre deux voitures quand vous roulez à moins de 35 km/h. Dès qu'une place suffisamment grande a été repérée, le système prend en charge les manœuvres de braquage tandis que le conducteur agit uniquement sur les pédales.



**Radars de stationnement avant et arrière PDC** ou seulement arrière. Ils facilitent les manœuvres de stationnement sur les emplacements les plus étroits, la distance entre votre voiture et un obstacle étant indiquée par un signal sonore et affichée sur l'écran de contrôle.



**Fonction TV.** Permet d'utiliser l'écran de contrôle comme télévision lorsque la voiture est à l'arrêt. La réception est compatible avec les programmes diffusés en mode numérique terrestre (TNT). Disponible uniquement en combinaison avec la Navigation multi-média Professional.



**Autoradio Professional,** avec écran couleur 6,5" (16,5 cm)<sup>1</sup>, « Controller » iDrive avec touches d'accès direct et lecteur CD compatible MP3.



**Système Hi-Fi Harman Kardon** avec amplificateur numérique 600 W, égaliseur, enceinte centrale et seize haut-parleurs pour un son parfait. Avec monogramme décoratif « harman/kardon » en aluminium anodisé de grande qualité dans les triangles de rétroviseur.



**Système Hi-Fi** avec puissance d'amplification de 205 W, égalisation adaptée à la voiture et neuf haut-parleurs pour une restitution sonore de grande qualité.



**Interface Bluetooth et port USB<sup>2</sup>.** Elle permet de raccorder sans fil des portables Bluetooth compatibles à la voiture. L'interface USB intégrée permet de connecter des sources audio compatibles, par exemple un lecteur MP3, un iPod ou une clé USB.

**Prise AUX-IN** pour raccorder une source audio externe, par exemple un lecteur MP3.



**Sièges Advanced** pour conducteur et passager avant assurant un maintien latéral optimal grâce au réglage électrique de la largeur des dossiers. Avec réglage manuel de la position longitudinale du siège et de la hauteur de l'assise, de l'inclinaison du dossier et de l'assise et de la longueur de l'assise (Finition Sport représentée ici).



**Sièges avant chauffants** à plusieurs niveaux de réglage. Chauffage de l'assise, du dossier et des flancs des sièges.

**Sièges arrière chauffants** à plusieurs niveaux de réglage. Chauffage de l'assise et du dossier des sièges gauche et droit (uniquement en combinaison avec une sellerie cuir).



**Sièges avant électriques** (hauteur d'assise, inclinaison du siège et du dossier et position longitudinale) avec fonction mémoire pour siège conducteur et rétroviseurs extérieurs.

**Sièges avant avec appui lombaire** ajustable électriquement en hauteur et en profondeur pour une ergonomie parfaite.



**Sièges de série.** Réglage manuel de la position longitudinale, de l'inclinaison du dossier et de la hauteur des appuis-tête, avec réglage de la hauteur d'assise pour les sièges avant.



**Kit éclairage.** Il comprend notamment l'éclairage des miroirs de courtoisie, l'éclairage d'ambiance, l'éclairage du bas de l'habitacle à l'avant, l'éclairage du coffre à bagages, l'éclairage d'ambiance dans les panneaux de portes ainsi que l'éclairage de la zone d'accès du véhicule intégré dans les poignées de portes extérieures.



**Possibilités de rangement** dans les portes à l'avant et à l'arrière, vide-poches avec couvercle dans la console centrale avant, compartiment ouvert sous l'accoudoir central avant et dans la console centrale arrière, deux porte-boissons, vide-poches et boîte à gants.



**Ciel de pavillon « Antrazit ».** Les habillages des montants de pare-brise, de custode, des montants centraux ainsi que les pare-soleil et les poignées de pavillon sont dans un noir raffiné.



**Accoudoir central avant** coulissant, avec vide-poches intégré.



**Accoudoir central arrière,** avec deux porte-boissons.

<sup>1</sup> Avec écran couleur 8,8" (22,4 cm) sur la BMW ActiveHybrid 3. <sup>2</sup> Pour plus d'informations (mentions légales, compatibilité) : [www.bmw.fr/bluetooth](http://www.bmw.fr/bluetooth)

\* Pour découvrir le détail des équipements de série, le contenu des Finitions ainsi que les options et leur prix, veuillez vous reporter à la brochure Tarifs de ce modèle. La brochure Tarifs est également disponible en téléchargement sur [www.bmw.fr](http://www.bmw.fr), rubrique « Demander une brochure ».

## Équipements de série / en option.\*



**Vitrage calorifuge** pour les vitres latérales arrière et la lunette arrière. Il réduit le réchauffement de l'habitacle les jours de grande chaleur et assure une agréable température.



**Stores pare-soleil** mécaniques pour les vitres latérales arrière.  
**Store pare-soleil** électrique pour lunette arrière. Il protège d'un fort ensoleillement et des regards indiscrets.  
**Appuis-tête arrière rabattables.** Les trois appuis-tête peuvent se rabattre pour une meilleure visibilité vers l'arrière.



**Bandeau pare-soleil gris pour le pare-brise.** Il évite un éblouissement direct par le soleil.



**Banquette arrière rabattable 40/20/40,** accoudoir central intégrant deux porte-boissons. Un sac à skis et à snowboards adapté est disponible dans la gamme d'Accessoires d'Origine BMW.  
**Fixations sièges enfant ISOFIX** sur les sièges arrière gauche et droit. Pour l'installation sûre de sièges enfant, avec fermeture par encliquetage et ancrages supérieurs supplémentaires.



**Kit rangement** avec filets sur les dossiers des sièges avant, des vide-poches dans les portes arrière, deux prises 12 V, un filet de rangement à gauche et une sangle de fixation à droite dans le coffre à bagages, un filet pour le plancher du coffre, deux crochets porte-sacs et un bac compartimenté sous le plancher du coffre.



**Clés radiocommandées à mémorisation automatique des réglages « Personal Profile ».** Suivant l'équipement, la voiture reconnaît automatiquement votre clé radiocommandée et les réglages personnels associés (température et répartition de l'air de la climatisation automatique, position du siège et des rétroviseurs extérieurs) au déverrouillage.



**BMW Welt.** La remise des clés est toujours un grand moment. Rendez-vous inoubliable en prenant possession de votre nouvelle voiture au BMW Welt, à Munich, le centre de découverte de la marque et de livraison des automobiles. Plus d'informations sur [www.bmw.com](http://www.bmw.com)



**BMW Service Inclusive.** Payez en une seule fois et bénéficiez sans autres frais d'une prise en charge des prestations BMW Service, y compris les pièces d'Origine BMW. Partout dans le monde chez tous les Concessionnaires ou Réparateurs agréés participant au programme. Plus de détails sur [www.bmw.fr/bsi](http://www.bmw.fr/bsi)

## Accessoires d'Origine BMW.



**Coffre de toit 460, noir, jantes en alliage léger 20" (51 cm) style 361 à rayons doubles, noires cerclées de rouge.**



**Sac de rangement pour dossier.** En deux versions, disponible pour la Finition Sport (ci-dessus) et la Finition Modern.



**Sac à skis et à snowboards.** En deux versions, disponible pour la Finition Sport (ci-dessus) et la Finition Modern.



**Support pour iPad.** Se fixe aux tiges des appuis-tête avant.



**Adaptateur Snap-in avec interface audio USB** permettant de téléphoner et d'écouter de la musique.



**Poignée de frein à main.** En deux versions, disponible pour la Finition Sport (ci-dessus) et la Finition Modern.



**Tapis de sol en velours avec talonnette anti-usure,** de forme ajustée, antisaissures et résistants à l'eau. Différentes versions disponibles.

Une BMW vous offre toujours des sensations de conduite hors du commun. Les Accessoires d'Origine BMW vous aident à décupler ce plaisir. Ils conjuguent des idées inventives, un design attrayant et une fonctionnalité poussée pour aboutir à des solutions innovantes. Vous pouvez puiser dans une très riche gamme d'accessoires extérieurs, intérieurs, de communication, d'information et de transport. Votre Concessionnaire BMW se fera un plaisir de vous renseigner et de vous remettre un catalogue complet des Accessoires d'Origine BMW. Pour plus d'informations :

[www.bmw.fr/accessoires](http://www.bmw.fr/accessoires)

\* Pour découvrir le détail des équipements de série, le contenu des Finitions ainsi que les options et leur prix, veuillez vous reporter à la brochure Tarifs de ce modèle. La brochure Tarifs est également disponible en téléchargement sur [www.bmw.fr](http://www.bmw.fr), rubrique « Demander une brochure ».

		316i	320i 320i xDrive	320i EfficientDynamics Edition	328i 328i xDrive	335i 335i xDrive	316d	316d 316d xDrive	320d 320d xDrive	320d EfficientDynamics Edition	325d	330d 330d xDrive	335d xDrive	ActiveHybrid 3
--	--	------	---------------------	--------------------------------------	---------------------	---------------------	------	---------------------	---------------------	--------------------------------------	------	---------------------	-------------	----------------

Poids														
Poids à vide selon norme EU <sup>1</sup>	kg	1 460 [1 480]	1 475 [1 495]	1 465 [1 485]	1 505 [1 535]	1 585 [1 595]	1 485 [1 505]	1 485 [1 505]	1 495 [1 505]	1 495 [1 505]	1 550 [1 565]	[1 615]	-	[1 730]
Poids à vide selon norme EU <sup>1</sup> (xDrive)	kg	-	1 560 [1 580]	-	1 595 [1 615]	[1 665] [1 665]	-	1 565	1 585 [1 595]	-	-	[1 685]	[1 705]	-
Poids total admissible	kg	1 960 [1 980]	1 975 [1 995]	1 965 [1 985]	2 005 [2 020]	2 070 [2 080]	1 985 [2 005]	1 985 [2 005]	1 995 [2 005]	1 970 [1 980]	2 035 [2 050]	[2 090]	-	[2 185]
Poids total admissible (xDrive)	kg	-	2 060 [2 080]	-	2 070 [2 090]	[2 130] [2 140]	-	2 065	2 085 [2 095]	-	-	[2 160]	[2 180]	-
Charge utile/charge utile (xDrive)	kg	575	575/575	575	575/550	560/550	575	575/575	570/570	550	560	550/550	550	530
Charge admissible sur l'essieu AVAR <sup>2,3</sup>	kg	895/1 145	910/1 145	890/1 125	925/1 155	980/1 165	910/1 155	910/1 155	915/1 150	915/1 135	950/1 165	995/1 160	1 065/1 180	1 020/1 230
Poids autorisé pour le transport sur le toit	kg	75	75	75	75	75	75	75	75	75	75	75	75	75
Poids remorquable autorisé non freiné <sup>4,5</sup>	kg	695	695	695*	745	750	745	745	745*	750	750	750	750	-
Poids remorquable autorisé freiné sur pente maxi de 12 % <sup>4,5</sup>	kg	1 100	1 400 [1 500]	1 100*	1 600	1 700	1 600	1 600	1 600*	1 800	1 800	1 800	1 800	-
Poids remorquable autorisé freiné sur pente maxi de 8 % <sup>4,5</sup>	kg	1 500	1 600	1 500*	1 700	1 800	1 700	1 700	1 800*	1 800	1 800	1 800	1 800	-
Charge au point d'attelage autorisée	kg	75	75	75	75	75	75	75	75	75	75	75	75	-

Moteur <sup>6,7</sup>														
Cylindres/soupapes		4/16	4/16	4/16	4/16	6/24	4/16	4/16	4/16	4/16	4/16	6/24	6/24	6/24
Cylindrée	cm <sup>3</sup>	1 598	1 997	1 598	1 997	2 979	1 995	1 995	1 995	1 995	1 995	2 993	2 993	2 979
Course/lésage	mm	85,8/77,0	90,1/84,0	85,8/77,0	90,1/84,0	89,6/84,0	90,0/84,0	90,0/84,0	90,0/84,0	90,0/84,0	90,0/84,0	90,0/84,0	90,0/84,0	89,6/84,0
Puissance nominale/régime nominal	ch/t/min	136/4 400-6 450	184/5 000	170/4 800-6 450	245/5 000	306/5 800-6 400	116/4 000	143/4 000	163/4 000	218/4 000	258/4 000	313/4 000	306/5 800-6 400	306/4 000
	(kW/tr min)	100/4 400-6 450	135/5 000	125/4 800-6 450	180/5 000	225/5 800-6 400	85/4 000	105/4 000	119/4 000	160/4 000	190/4 000	(230/4 000)	(225/5 800-6 400)	225/4 000
Couple max/régime	Nm/t/min	220/1 350-4 300	270/1 250-4 500	270/1 500-4 500	350/1 250-4 800	400/1 200-5 000	260/1 750-2 500	290/1 750-2 500	320/1 750-2 500	380/1 750-2 500	450/1 750-2 500	560/2 000-3 000	630/1 500-2 500	400/1 200-5 000
Rapport volumétrique	l	10,5	11,0	10,5	10,0	10,2	16,5	16,5	16,5	16,5	16,5	16,5	16,5	10,2

Boîte de vitesses <sup>8</sup>														
Démultiplication de la boîte de vitesses de série	II/III/IV	4,552/5,59/6,66	4,552/5,59/6,66	4,552/5,59/6,66	3,689/2,06/1,31	4,112/3,21/1,54	4,02/1,11/0,38	4,02/1,11/0,38	4,112/2,51/1,40	4,112/2,51/1,40	4,112/2,51/1,40	4,713/1,42/1,11	4,713/1,42/1,11	4,713/1,42/1,11
	IV/V/VI/1	1,231/0,0/0,83	1,231/0,0/0,83	1,231/0,0/0,83	1,00/0,81/0,68	1,181/0,0/0,85	1,00/0,78/0,65	1,00/0,78/0,65	1,00/0,80/0,66	1,00/0,80/0,66	1,671/2,91/0,10	1,671/2,91/0,10	1,671/2,91/0,10	1,671/2,91/0,10
	VII/VIII/AR/1	-/+4,14	-/+4,14	-/+4,14	-/+3,35	-/+3,73	-/+3,65	-/+3,65	-/+3,73	-/+3,73	-/+3,73	0,840/6,73/3,2	0,840/6,73/3,2	0,840/6,73/3,2
Rapport de pont arrière	l	3,08	3,08	2,81	3,91	3,23	3,23	3,23	3,23	2,93	3,46	2,56	2,56	2,81

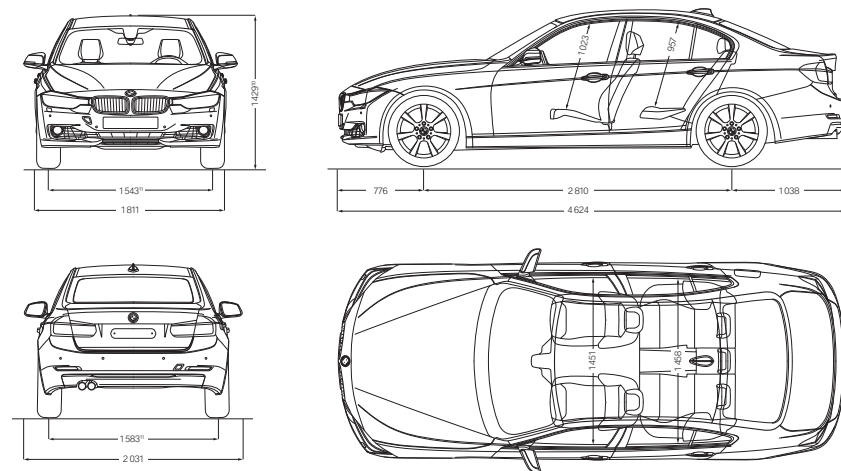
Performances routières														
Vitesse maximale (sur circuit)	km/h	210 [210]	235 [235]	230 [230]	250 <sup>9</sup> [250] <sup>9</sup>	250 <sup>9</sup> [250] <sup>9</sup>	202 [202]	212 [212]	235 [230]	230 [225]	245 [245]	[250] <sup>9</sup>	-	[250] <sup>9</sup>
Vitesse maximale (sur circuit) (xDrive)	km/h	-	232 [230]	-	250 <sup>9</sup>	[250] <sup>9</sup>	-	212	233 [228]	-	-	[250] <sup>9</sup>	[250] <sup>9</sup>	-
Accélération 0 à 100 km/h	s	8,9 [9,2]	7,3 [7,3]	7,6 [7,6]	5,9 [5,9]	5,5 [5,2]	10,9 [10,8]	9,0 [8,9]	7,5 [7,4]	8,0 [7,9]	6,8 [6,6]	[5,6]	-	[5,3]
Accélération 0 à 100 km/h (xDrive)	s	-	7,4 [7,6]	-	5,7 [5,8]	[5,0]	-	9,2	7,5 [7,4]	-	-	[5,3]	[4,8]	-
Reprises 80 à 120 km/h sur les 4 <sup>ème</sup> et 5 <sup>ème</sup> rapports (avec boîte de vitesses de série)	s	9,41/15	7,4/9,0	8,0/9,8	5,4/6,9	5,2/6,1	9,3/12,5	7,5/9,8	5,9/7,5	6,7/9,1	5,3/6,9	-	-	-

Consommation <sup>6,7,9</sup>														
Cycle urbain	l/100 km	7,6-7,7 [7,5-7,6]	8,4-8,6 [8,0-8,1]	7,0-7,3 [7,3-7,6]	8,5 [8,1]	11,2 [10,4]	5,4-5,5 [5,3-5,4]	5,3-5,5 [5,3-5,4]	5,8 [5,4]	5,2 [5,0]	6,2 [5,4]	[6,0]	-	[5,5]
Cycle urbain (xDrive)	l/100 km	-	8,9-9,0 [8,6-8,8]	-	9,0 [8,7]	[10,8]	-	5,7-5,9 [5,6-5,8]	6,0-6,3 [5,6-5,8]	-	-	-	[6,4]	[6,4]
Cycle extra-urbain	l/100 km	4,7-4,8 [4,8-4,9]	4,9-5,0 [4,8-4,9]	4,4-4,6 [4,4-4,6]	5,1 [5,2]	6,1 [5,4]	3,7-3,9 [3,8-3,9]	3,8-3,9 [3,8-3,9]	3,8 [3,9]	3,5 [3,6]	4,2 [4,2]	[4,3]	-	[6,2]
Cycle extra-urbain (xDrive)	l/100 km	-	5,5-5,6 [5,1-5,2]	-	5,5 [5,8]	-	4,1-4,2 [4,1-4,2]	3,9-4,1 [4,1-4,2]	-	-	-	[4,6]	[4,9]	-
Cycle mixte	l/100 km	5,8-5,9 [5,8-5,9]	6,1-6,3 [5,9-6,0]	5,3-5,6 [5,4-5,7]	6,4 [6,3]	7,9 [7,2]	4,3-4,5 [4,3-4,4]	4,3-4,5 [4,3-4,5]	4,5-4,6 [4,4-4,5]	4,1 [4,1]	4,9 [4,6]	[4,9]	-	[5,9]
Cycle mixte (xDrive)	l/100 km	-	6,8 [6,4-6,5]	-	6,9 [6,7]	[7,6]	-	4,7-4,8 [4,6-4,8]	4,7-4,9 [4,6-4,8]	-	-	[5,2]	[5,4]	-
Émissions de CO <sub>2</sub>	g/km	134-137 [134-137]	144-147 [138-141]	124-130 [127-133]	149 [147]	186 [169]	114-118 [114-117]	114-118 [114-118]	119-120 [117-118]	109 [109]	129 [122]	[129]	-	[139]
Émissions de CO <sub>2</sub> (xDrive)	g/km	-	158-159 [149-152]	-	162 [157]	[178]	-	123-127 [122-125]	124-128 [122-125]	-	-	[137]	[143]	-
Capacité du réservoir, env.	l	60	60	60	60	60	57	57	57	57	57	57	57	57

	316i	320i 320i xDrive	320i EfficientDynamics Edition	328i 328i xDrive	335i 335i xDrive	316d	316d 316d xDrive	320d 320d xDrive	320d EfficientDynamics Edition	325d	330d 330d xDrive	335d xDrive	ActiveHybrid 3
--	------	---------------------	--------------------------------------	---------------------	---------------------	------	---------------------	---------------------	--------------------------------------	------	---------------------	-------------	----------------

Roues														
Dimensions pneumatiques		205/60 R 16 H	205/60 R 16 V	205/60 R 16 V	225/50 R 17 W	225/50 R 17 W	205/60 R 16 H	205/60 R 16 V	205/60 R 16 V	205/60 R 16 V	225/50 R 17 W	225/50 R 17 W	225/50 R 17 W	225/50 R 17 W
Dimensions jantes		7 J x 16	7 J x 16	7 J x 16	7,5 J x 17	7,5 J x 17	7 J x 16	7 J x 16	7 J x 16	7 J x 16	7,5 J x 17	7,5 J x 17	7,5 J x 17	7,5 J x 17
Matériau		Alliage léger	Alliage léger	Alliage léger	Alliage léger	Alliage léger	Alliage léger	Alliage léger	Alliage léger	Alliage léger	Alliage léger	Alliage léger	Alliage léger	Alliage léger

Équipement électrique														
Capacité batterie	Ah	90	90	90	90	90	90	90	90	90	90	90	90	90
Puissance alternateur	W	170	170	170	170	170	170	170	170	170	170	170	170	200
	W	2 380	2 380	2 380	2 380	2 380	2 380	2 380	2 380	2 450	2 450	2 450	2 450	2 800



Toutes les cotes sont indiquées en millimètres. Capacité du coffre à bagages : 480 litres (BMW ActiveHybrid 3 : env. 390 litres).

- La valeur indiquée tient compte d'un réservoir rempli à 90 %, de 68 kg pour le conducteur et de 7 kg pour les bagages. Le poids à vide indiqué est celui de la version de base comportant l'équipement de série. Ce poids augmente avec les équipements en option.
- Le poids total effectif de l'attelage ne doit pas dépasser la charge remorquée autorisée tout en tenant compte de la charge au point d'attelage maximale autorisée.
- Valeurs susceptibles de diverger pour les modèles xDrive.
- Pour les modèles EfficientDynamics, le crochet d'attelage n'est disponible qu'en combinaison avec une boîte de vitesses automatique.
- Les valeurs s'appliquent aux modèles équipés de la boîte de vitesses de série.
- BMW recommande l'utilisation de supercarburant sans plomb à 95 d'indice RON au minimum. Des carburants à 91 d'indice RON ou plus avec une teneur en éthanol maximale de 10 % peuvent être également utilisés. Les puissances et les consommations mentionnées ci-dessus se rapportent à un fonctionnement avec carburant à 98 d'indice RON.
- Toutes les motorisations essence et la BMW 335d xDrive satisfont à la norme antipollution EU6. Les consommations sont calculées sur la base du cycle européen. Le cycle mixte se compose pour un tiers de la distance de conduite en cycle urbain et pour deux tiers de conduite en cycle extra-urbain. Les émissions de CO<sub>2</sub> sont également indiquées.
- Autonomie électronique.
- Les consommations de carburant et les émissions de CO<sub>2</sub> dépendent de la taille de roues et du type de boîte de vitesses choisies.
- Hauteur avec antenne de toit : 1 441 mm. Hauteur des modèles xDrive : 1 434 mm, 1 446 mm avec antenne de toit. Hauteur des modèles EfficientDynamics Edition : 1 416 mm, 1 428 mm avec antenne de toit.
- Les voies avant et arrière peuvent diverger de la valeur indiquée en fonction du modèle.
- Les valeurs entre [ ] se rapportent aux véhicules équipés d'une boîte de vitesses automatique à 8 rapports (de série sur BMW 330d, 330d xDrive, 335d xDrive, 335i xDrive et ActiveHybrid 3).

## LE SERVICE BMW :

En acquérant une BMW, vous obtenez par la même occasion la garantie de bénéficier d'un Service-Après-Vente parfait et d'une gamme complète de prestations. Ainsi, le **Condition Based Service (CBS)** surveille en permanence l'état des principales pièces d'usure et des liquides essentiels au bon fonctionnement de votre automobile et vous avertit, en cas de besoin, par l'affichage d'un message correspondant au tableau de bord. Résultat : vous ne vous rendez chez votre Concessionnaire que lorsqu'un passage à l'atelier est effectivement nécessaire.

Votre BMW y est prise en charge par les professionnels du **Service BMW** qui l'examinent à l'aide de **technologies d'atelier ultramodernes** et effectuent les opérations de maintenance ou les réparations qui s'imposent en utilisant exclusivement des **Pièces d'Origine BMW**. Vous pouvez ainsi compter sur nous pour assurer la pérennité de votre plaisir de conduire en France, où nous sommes représentés par près de **200 Concessionnaires et Réparateurs Agréés** membres du réseau BMW France, et dans plus de 150 pays avec plus de 3 300 Prestataires BMW.

### LE SERVICE BMW.



**BMW Service Inclusive :** Avec BMW Service Inclusive, profitez sans limite du plaisir de conduire offert par votre Nouvelle BMW. Il vous suffit de faire votre choix parmi diverses prestations et durées pour que les coûts dus à l'entretien, à la révision et à l'usure de votre voiture soient entièrement pris en charge pendant toute la durée du contrat. Bien évidemment, vous êtes assuré que nous utiliserons toujours des pièces d'Origine BMW. BMW Service Inclusive est disponible non seulement en France, mais aussi partout dans le monde chez tous les Concessionnaires ou Réparateurs Agréés BMW participant au programme. Pour plus de détails, rendez-vous sur l'espace service à l'adresse

[www.bmw.fr/bsi](http://www.bmw.fr/bsi)



**BMW Assistance : un problème ? Pas de problème !** En cas de panne, vous pouvez joindre le Service Mobile BMW 24h/24, 365j/an. Des techniciens font tout ce qui est en leur pouvoir pour vous dépanner. S'ils ne devaient pas y parvenir, votre BMW bénéficie partout en Europe et pendant une période allant jusqu'à cinq ans à compter de la première mise en circulation de la voiture de nombreuses prestations, conformément aux conditions de la garantie de mobilité BMW Mobile Care. Pour obtenir plus amples informations, veuillez consulter le site Internet BMW à l'adresse

[www.bmw.fr](http://www.bmw.fr)



**BMW TeleServices :** Grâce au Condition Based Service, vous êtes informé automatiquement par l'affichage d'un message au tableau de bord de l'échéance d'une opération de maintenance. Avec votre accord, les principales données du véhicule sont automatiquement communiquées à BMW. Votre Concessionnaire ou Réparateur Agréé BMW accède à ces données et, le cas échéant, vous contacte gratuitement pour convenir avec vous d'un rendez-vous. L'utilisation de BMW TeleServices est assujettie aux options Appel d'Urgence Intelligent ou Services ConnectedDrive. Vous pouvez désactiver ce service à tout moment. Plus d'informations à l'adresse

[www.bmw.fr/teleservices](http://www.bmw.fr/teleservices)

### SERVICE FINANCIER BMW.



**BMW Financial Services :** Le financement sur mesure. BMW Financial Services vous offre des concepts séduisants de LOA, de financement et d'assurance. Pour de plus amples informations, vous pouvez consulter la brochure Tarifs ou le site [www.bmw.fr/fs](http://www.bmw.fr/fs), ou encore demander à votre Concessionnaire BMW de vous faire une offre personnalisée.

Un crédit vous engage et doit être remboursé, vérifiez vos capacités de remboursement avant de vous engager.

### L'EXPÉRIENCE BMW.



**BMW TV :** Découvrez toute la diversité de la marque BMW grâce à [www.bmw.tv](http://www.bmw.tv). Par le biais de reportages et de portraits, vous restez au fait des dernières informations dans les domaines de l'automobile, de l'innovation, du sport et du lifestyle.



**Expérience de conduite BMW :** Plus vous maîtrisez votre BMW, plus grand est le plaisir de la conduire. En profitant de nos offres, vous apprendrez à conduire sur des revêtements aux limites des possibilités physiques et saurez à quoi faire attention pour maîtriser votre voiture même en conditions extrêmes. Plus d'informations sur

[www.bmw.fr](http://www.bmw.fr)



**BMW Welt :** Que vous veniez chercher votre nouvelle voiture ou soyez simplement fasciné par la marque, visiter le BMW Welt est toujours une expérience à ne pas manquer. Lorsque vous venez chercher votre voiture, choisissez votre prestation et laissez-nous vous enthousiasmer sur

[www.bmw-welt.com](http://www.bmw-welt.com)



**BMW & VOUS :** Votre espace client entièrement dédié pour vivre intensément l'esprit BMW. Découvrez chaque mois des articles exclusifs qui vous dévoilent les secrets les plus captivants de BMW. Bénéficiez d'informations et

de services autour de votre BMW et restez en contact avec votre Concessionnaire. Profitez de privilèges clients sélectionnés spécialement par BMW pour vous surprendre. Rejoignez-nous dès maintenant sur

[www.bmwetvous.fr](http://www.bmwetvous.fr)



**Événements BMW :** Retrouvez tous les événements organisés par BMW sur

[www.bmw.fr](http://www.bmw.fr)



**Configurateur BMW :** Depuis le moteur jusqu'aux équipements en passant par les teintes, configurez votre voiture de rêve à l'adresse

[www.bmw.fr/configurateur](http://www.bmw.fr/configurateur)



## FAÇONNER L'AVENIR DE MANIÈRE RESPONSABLE.

En 2013, l'indice Dow Jones du développement durable en Europe et dans le monde a une nouvelle fois mis en avant BMW Group, reconnaissant ainsi l'entreprise comme l'un des constructeurs les plus soucieux de durabilité dans le monde. La durabilité est fortement ancrée dans notre chaîne de création de valeur : cela passe par le développement de concepts automobiles économes en carburant, une production écologique et des processus de recyclage. Grâce aux technologies BMW EfficientDynamics, les émissions de CO<sub>2</sub> de notre parc de véhicules neufs en Europe ont baissé de plus de 30 % depuis 1995. Mais nous ne nous arrêtons pas là : depuis 2006 et avec 2020 en ligne de mire, nous voulons réduire de 45 % la consommation de notre production automobile en ressources telles que l'eau ou l'énergie. Ainsi, depuis 2007, notre usine de Steyr en Autriche fabrique des moteurs sans produire d'eaux usées. Bien entendu, tous nos véhicules en fin de vie peuvent être intégrés sans aucun problème de manière économique dans un circuit de recyclage et de récupération. Pour la reprise de votre véhicule, veuillez vous adresser à votre Concessionnaire BMW. Pour de plus amples informations :

[www.bmw.fr/efficientdynamics](http://www.bmw.fr/efficientdynamics)

Pour plus  
d'informations  
sur BMW


www.bmw.fr



Le plaisir  
de conduire



Ce document présente le descriptif des versions, équipements et possibilités de configuration des voitures (dotation d'équipements de série ou options) tels qu'ils sont commercialisés par BMW France en France. Dans d'autres pays membres de l'Union européenne, les versions, équipements et possibilités de configuration des voitures (dotation d'équipements de série ou options) proposés peuvent être différents. Les modèles photographiés dans ce document peuvent présenter des équipements ou accessoires qui ne sont pas commercialisés par BMW France en France. Veuillez consulter votre Concessionnaire BMW. Il se fera un plaisir de vous renseigner sur les versions spécifiques à votre pays. Sous réserve d'erreurs et de modifications tant au niveau de la conception que de l'équipement. Document non contractuel. Apple®, iPhone®, iPad® et iPod® sont des marques déposées d'Apple Inc. © BMW AG, Munich/Allemagne, réf. 99 98 2 360 260. Reproduction même partielle, interdite sans autorisation écrite de BMW AG, Munich.



BMW recommends **EDGE**

\* BMW recommande Castrol EDGE