

BMW Z4

www.bmw.fr



Le plaisir
de conduire



BMW Z4.

BMW EFFICIENTDYNAMICS.
MOINS D'ÉMISSIONS. PLUS DE PLAISIR.

FOUGUE ET PASSION.

PASSION : elle est le moteur de la vie. Une automobile telle que la BMW Z4 n'aurait jamais vu le jour sans la passion. La moindre de ses lignes est imprégnée du cachet unique d'un véritable roadster. Les Finitions avec lignes personnalisées vous permettent d'exprimer sans restriction la passion qui vous anime. La sportivité de la BMW Z4 laisse alors la place à un tempérament athlétique qui sublime les sensations typiques du roadster grâce à un trait de caractère bien particulier : la personnalité.





BMW Z4

CONÇUE POUR FASCINER.

- 06 Design**
Regard aiguisé, poulx accéléré.
- 14 Dynamisme**
Plus de fascination à chaque souffle.
- 16 Intérieur**
Tous les sens en émoi.
- 22 Pack InTense**
L'intensité jusqu'au bout des ongles.

Technique

INSPIRÉE DES ÉMOTIONS.

- 32 BMW ConnectedDrive**
Mieux connecté. Encore plus libre.
- 36 BMW EfficientDynamics**
Moins d'émissions. Plus de plaisir.
- 38 Moteurs BMW TwinPower Turbo**
Des performances maximales et une consommation minimale.
- 40 Trains roulants et sécurité**
Des systèmes innovants pour plus de plaisir de conduire.

Équipements

AUSSI UNIQUE QUE VOTRE IMAGINATION.

- 44 Finition M Sport**
- 46 Pack Pure Fusion pour Finition Lounge Plus**
- 48 Pack InTense pour Finition M Sport**
- 50 BMW Z4 sDrive35is**
- 52 Teintes, garnissages et inserts décoratifs**
- 56 Principaux équipements**
- 62 Toit avec teinte contrastante**
- 63 Accessoires d'Origine BMW**

Vue d'ensemble

APERÇU DE LA DIVERSITÉ DE LA BMW Z4.

- 64 Caractéristiques techniques et informations sur la consommation et les émissions de CO₂**
- 66 Le Service BMW**
Services BMW, Services Financiers BMW et Expériences BMW.

Éditorial

LE CŒUR AVANT LA RAISON.

Les décisions importantes se prennent avec la tête, les plus belles avec le cœur. Le choix de la BMW Z4 en est la plus parfaite illustration. L'efficacité de son moteur est un argument rationnel particulièrement convaincant, mais un simple regard sur ses lignes irrésistibles suffit à réveiller la fibre roadster dans le cœur de l'observateur.

Alors embarquez avec nous pour une journée palpitante à travers les routes sinueuses d'Italie et découvrez pour quelle BMW Z4 votre cœur bat. Roadster classique et élégant en « Mineralgrau » métallisé ? Athlète extravagant doté du Pack InTense, la BMW Z4 symbolise notre fascination de l'esthétique et du dynamisme. Car quand il s'agit d'authentique plaisir de conduire, rien ne compte plus que la passion.

www.bmw.fr/Z4

Équipement du modèle présenté : BMW Z4 sDrive35is avec Pack InTense.

Moteur : 6 cylindres en ligne essence BMW TwinPower Turbo
 Puissance : 340 ch (250 kW)
 Jantes : 19" (48 cm) style 326 M à rayons doubles, monte pneumatique mixte
 Teinte de carrosserie : « Valencia Orange » métallisé
 Garnissages : Alcantara/cuir « Schwarz »/« Orange »
 Inserts décoratifs : acier tressé Weave

Équipement du modèle présenté : BMW Z4 sDrive28i.

Moteur : 4 cylindres essence BMW TwinPower Turbo
 Puissance : 245 ch (180 kW)
 Jantes : alliage léger 18" (46 cm) style 515 à rayons en V, monte pneumatique mixte
 Teinte de carrosserie : « Mineralgrau » métallisé
 Garnissages : cuir Kansas étendu « Walnuss »
 Inserts décoratifs : bois précieux Fineline « Anthrazit »



REGARD AIGUISÉ, POULS ACCÉLÉRÉ.

DÉTERMINATION : elle est au commencement de chaque mouvement et se reconnaît d'emblée sur la BMW Z4. Les projecteurs avec feux de jour et bande lumineuse à LED accélèrent votre pouls dès le premier regard et confèrent à la partie avant un look caractéristique. Pas de doute : cette voiture a été conçue pour faire battre les cœurs. Un roadster dont seul BMW a le secret.

IMPRESSIONNANTE D'EXPRESSIVITÉ.

FASCINATION : elle peut s'exprimer de multiples façons. Le langage esthétique de la BMW Z4 est l'une d'entre elles. Il est le fruit d'une harmonie réussie entre sportivité et élégance. De la calandre bravant le vent aux passages de roue proéminents à l'arrière en passant par la ligne de caisse dynamique et les rappels de clignotants incrustés, toutes les formes fusionnent en un ensemble captivant. De plus, l'assise proche de l'essieu arrière procure un contact idéal avec la route. La BMW Z4 subjugue non seulement son conducteur, mais aussi tous les regards qui essaient de la suivre.







POUR L'AMOUR DE L'ASPHALTE.

CONFIANCE : elle est la condition première pour établir l'étroit contact avec la route qui caractérise des sensations de roadster dignes de ce nom. Avec la BMW Z4, les ingénieurs BMW prouvent une fois de plus qu'il est possible de ne faire qu'un avec la route. Une prouesse permise notamment par l'essieu avant en aluminium. La charge sur le train avant est ainsi réduite et la répartition du poids atteint l'idéal de 50/50, ce qui se traduit par un comportement précis et agile, même aux limites d'adhérence.



PLUS DE PASSION À CHAQUE SOUFFLE.

TEMPÉRAMENT : il est plus perceptible que jamais sur la BMW Z4. Le train avant en aluminium allège considérablement le poids et assure une répartition optimale de ce dernier. Cela profite également au 4 cylindres essence BMW TwinPower Turbo de la BMW Z4 sDrive28i. En combinaison avec la boîte de vitesses automatique à 8 rapports, l'expérience de conduite n'en est que plus exaltante. La pédale d'accélérateur à peine effleurée, ses 245 ch (180 kW)¹ délivrent une fougue envoûtante et propulsent ce Roadster de 0 à 100 km/h en 5,5 secondes seulement. Et en n'excédant pas 6,8 l/100 km, la consommation a de quoi mettre d'accord le cœur et la raison.

¹ Informations sur les consommations, les émissions de CO₂ et les catégories d'efficacité énergétique : p. 64.



TOUS LES SENS EN ÉMOI.

PLÉNITUDE : pour atteindre cet état d'esprit, il suffit de monter à bord de la BMW Z4. Quelle que soit la vitesse à laquelle vous roulez, les sièges Advanced procurent un excellent maintien latéral en conduite dynamique. Grâce à la technologie SunReflective, leurs garnissages en cuir se réchauffent à peine, même en cas de forte exposition au soleil, et garantissent une conduite à ciel ouvert exempte de toute contrariété. Des matériaux de grande qualité à la finition minutieuse tels que des bois précieux et inserts décoratifs brillants diffusent une atmosphère exclusive dans l'habitacle et font de chaque déplacement en BMW Z4 un véritable voyage pour les sens.



QUAND L'INDÉPENDANCE REND DÉPENDANT.

LIBERTÉ : elle se savoure pure ou dans la BMW Z4 équipée de nombreuses fonctionnalités innovantes. Différents services et applications ainsi que les aides à la conduite BMW ConnectedDrive garantissent un maximum de confort, d'Info-divertissement et de sécurité. Par ailleurs, l'application gratuite de webradio personnalisée AUPEO! diffuse à chaque déplacement un programme musical adapté à vos goûts. L'indépendance est ici de bon ton avec plus de 120 genres musicaux et une bibliothèque musicale comptant environ 1 million de titres. Avec la BMW Z4, il est encore plus facile d'échapper au quotidien sans renoncer à l'agrément.





L'INTENSITÉ JUSQU'AU BOUT DES ONGLES.

DÉSIR : il se réveille quand quelque chose dégage un pouvoir d'attraction magique. Un pouvoir qu'exerce par exemple le poste de conduite de la BMW Z4 dans la Finition M Sport avec Pack InTense. Un design plein de tempérament se marie ici à une ergonomie parfaite. La console centrale asymétrique est orientée vers le conducteur, tout comme la planche de bord et ses cadrans inspirés de la légendaire BMW Z8. Signe distinctif de la Finition M Sport avec Pack InTense : la combinaison Alcantara/cuir et les surpiqures orange, qui imprègnent l'atmosphère sportive et laissent vos sens sous le charme à chaque contact.



ADRÉNALINE À VOLONTÉ.

EUPHORIE : elle est comme une étincelle – lorsqu'elle se déclenche, le feu se propage en nous. Ainsi, la vue de la teinte de carrosserie métallisée « Valencia Orange » optionnelle, combinée au toit rigide rétractable BMW Individual en teinte contrastante unie « Schwarz » suffit à faire grimper le taux d'adrénaline. Elle met en valeur les traits sportifs de la BMW Z4 et en fait un véritable athlète. Une impression qui ne vous quitte pas une fois le toit fermé : car si le toit rigide en aluminium confère à la poupe une esthétique élancée typiquement roadster lorsqu'il est ouvert, il s'intègre à la perfection aux lignes de la BMW en configuration fermée.

Une pression sur un bouton suffit à enclencher la fermeture entièrement automatique du toit en seulement 19 secondes à la vitesse maximale de 40 km/h. L'ouverture s'effectue quant à elle en 22 secondes. Ouvert ou fermé ? Ce n'est pas une question de style, mais d'instant.

L'EXTRAVAGANCE DE LA FORCE INTÉRIEURE.

FORCE : elle symbolise toujours une certaine souveraineté. La BMW Z4 affiche son extravagance dans toutes les situations et laisse présager de son potentiel. Un potentiel qu'elle est capable de transmettre à la route à tout moment grâce à la suspension SelectDrive : le dynamisme atteint ici une nouvelle dimension sans jamais compromettre le confort. Les trains roulants abaissés de dix millimètres assurent un centre de gravité bas et une vitesse accrue en virage. Des capteurs analysent toutes les accélérations importantes et régulent automatiquement l'amortissement en quelques centièmes de seconde. De plus, le sélecteur de mode de conduite vous permet d'exploiter à votre guise et de façon optimale les atouts de la BMW Z4.





DÉPASSER L'ENTENDEMENT, LIBÉRER L'INSTINCT.

EXTASE : elle est la preuve que la passion peut toujours aller plus loin. Illustrée avec le 6 cylindres en ligne essence BMW TwinPower Turbo de la BMW Z4 sDrive35is : jusqu'à 450 Nm de couple, voire momentanément 500 Nm grâce à la fonction Overboost, et 340 ch (250 kW)¹ propulsent ce roadster en seulement 4,8 secondes de 0 à 100 km/h. Côté pous, l'ascension est tout aussi fulgurante. Avec la boîte de vitesses automatique Sport 7 rapports à double embrayage (série), les changements

de rapport s'effectuent en quelques fractions de seconde et quasiment sans rupture de couple. L'intensité à l'état pur. Une chose est sûre : cette BMW se conduit avec le cœur.

¹ Informations sur les consommations, les émissions de CO₂ et les catégories d'efficacité énergétique : p. 64.



BMW ConnectedDrive

Mieux connecté. Encore plus libre.



Notre monde est de plus en plus interconnecté. Nous souhaitons surpasser les attentes des conducteurs de nos automobiles en leur proposant une voiture innovante, en connexion permanente avec leur univers pour pouvoir obtenir à tout instant des renseignements, communiquer en toute sécurité par téléphone ou par e-mail ou encore accéder facilement aux dernières informations en cours de route. BMW ConnectedDrive est un concept qui regroupe toutes les fonctionnalités reliant les automobiles BMW et leurs occupants au monde extérieur et à leur environnement routier.



Chacun trouve la solution qui lui convient dans l'offre de services et de systèmes d'aide à la conduite intelligents **BMW ConnectedDrive**. Les Services & Apps BMW ConnectedDrive offrent plus de liberté grâce à de multiples interconnexions entre le conducteur, la voiture et le monde extérieur. Les aides à la conduite BMW ConnectedDrive rendent les déplacements à bord d'une BMW plus sûrs et plus confortables. Ces systèmes intelligents assistent le conducteur ou l'aident à prendre la meilleure décision pour minimiser les risques d'accident.

Plus d'informations sur

www.bmw.fr/connecteddrive

SERVICES CONNECTED DRIVE.

L'équipement **Services ConnectedDrive** est la base des services intelligents du même nom qui permettent de bénéficier sur la route de nombreuses offres d'information, de divertissement et de service.

Il comprend notamment **BMW Online**, qui donne accès à des informations locales à jour telles que la météo, les actualités, la recherche locale en ligne de Google™ ou encore des fonctions de bureautique. Dans le menu « Applications », il est en outre possible de configurer des services et fonctions personnalisés, par exemple des flux RSS d'information, des applications de recherche pour les parkings, les restaurants et les hôtels ainsi que des guides touristiques.



BMW Apps, qui permet l'utilisation confortable, sûre et illimitée dans le temps d'applications sélectionnées pour smartphones est également inclus. L'équipement Services ConnectedDrive donne aussi accès au **ConnectedDrive Store**, sur lequel il est possible d'acheter des services et applications en toute simplicité, partout et à tout moment, de prolonger leur durée de validité et de les configurer en fonction de vos besoins individuels. Services ConnectedDrive vous offre ainsi une nouvelle dimension du plaisir de conduire au volant de votre BMW.

BMW CONNECTED DRIVE SERVICES & APPS – CONNEXION INTELLIGENTE.

Les **BMW ConnectedDrive Services & Apps**¹ sont personnalisables et peuvent être sollicités en fonction de vos besoins en un tour de main. Vous êtes à la recherche d'un restaurant ? Il suffit d'appeler le Service Conciergerie. Vous privilégiez toujours l'itinéraire le plus rapide ? Pas de problème avec le système d'Information Trafic en Temps Réel RTTI.



Conciergerie. Ce service d'information téléphonique BMW vous offre une aide personnalisée dans le choix de vos destinations et l'organisation de votre voyage. Un agent du Centre d'Appel BMW se tient à votre disposition pour vous conseiller, vous donner des informations détaillées et envoyer directement les coordonnées du lieu recherché à votre système de navigation. Un service de réservation d'hôtel est également proposé. La Conciergerie BMW est disponible 24h/24, 7 jours/7 en France et également depuis l'étranger.



Appel d'Urgence Intelligent. Cet équipement de série sur la majorité des BMW lance un appel automatique en cas d'accident grave avec déclenchement des airbags ou du pré-tensionneur de ceinture de sécurité. Une carte SIM intégrée à la voiture permet de transmettre des données importantes telles que sa localisation exacte, une estimation de la gravité de l'accident et le risque de blessures des occupants au Centre d'Appel BMW, lequel informe immédiatement le centre de secours le plus proche et reste en contact avec les personnes accidentées jusqu'à l'arrivée des secours. Il est également possible de déclencher manuellement l'Appel d'Urgence Intelligent, par exemple pour aider des tiers. Ce service fonctionne partout en Europe et est agréé en France par le Ministère de l'Intérieur.



Information Trafic en Temps Réel (RTTI). Avec le service RTTI inclus dans BMW ConnectedDrive, vous disposez d'une aide à la navigation efficace. Ce nouveau système informe en temps réel sur les conditions de circulation instantanées sur autoroutes, voies rapides, routes secondaires et sur les axes principaux de nombreuses agglomérations urbaines. Pour analyser la situation routière, le système tient compte d'une quantité nettement plus importante de données que le canal d'informations routières TMC (basé sur la radiodiffusion). En plus de vous avertir de la présence d'un bouchon, il vous donne des informations précises sur la situation actuelle du trafic sur un trajet de contournement potentiel. Ce système RTTI apporte une plus-value extraordinaire par rapport au système TMC classique équipant la majorité des voitures.

AIDES À LA CONDUITE BMW CONNECTED DRIVE – ELLES VOUS ACCOMPAGNENT ET VOUS ASSISTENT.

Les **aides à la conduite BMW ConnectedDrive** offrent des fonctions innovantes permettant de profiter d'un gain de sécurité et de confort et d'intensifier encore le plaisir de conduire.



Radars de stationnement PDC. Disponibles pour l'avant et l'arrière ou uniquement pour l'arrière. Ils facilitent les manœuvres sur les emplacements les plus étroits. La distance entre votre BMW et un obstacle est indiquée par un signal sonore (et visuel en combinaison avec le système de navigation Professional).

Les illustrations représentées ici sont à titre d'exemple. L'écran de contrôle et les représentations des contenus peuvent différer en fonction des modèles.

¹ Durée des services : pendant la durée de vie de la voiture ou 3 ans à partir de la date de première préparation à la route de la voiture. Pour de plus amples informations sur BMW ConnectedDrive, veuillez consulter le site Internet www.bmw.fr/connecteddrive ou la brochure Tarifs.

BMW EFFICIENT DYNAMICS.
MOINS D'ÉMISSIONS. PLUS DE PLAISIR.



BMW EFFICIENT DYNAMICS – UTILISE PEU ET DONNE BEAUCOUP.

Notre credo est de vous offrir le plaisir de conduire typique de la marque. Pour atteindre cet objectif, nous mettons en œuvre sur tous nos modèles la stratégie visionnaire baptisée BMW EfficientDynamics. Cette stratégie s'appuie sur le recours à des technologies innovantes visant à minimiser la consommation de carburant et les émissions tout en intensifiant le dynamisme et les sensations ressenties au volant.

Ces technologies, dont bénéficient tous les modèles BMW, se rapportent à la conception générale de la voiture, à la motorisation et à la gestion de l'énergie.

La nouvelle génération de la gamme de moteurs essence et Diesel BMW TwinPower Turbo procure encore plus de plaisir de conduire tout en réduisant les émissions. L'aérodynamisme optimisé contribue à augmenter l'efficacité au même titre que les mesures BMW EfficientLightweight. Chez BMW, la construction allégée consiste à employer le bon matériau au bon endroit, pour un poids réduit conjugué à une rigidité maximale, avec au final une remarquable agilité.

Véritable pionnier, BMW est le premier constructeur de grande série à miser sur le plastique renforcé de fibres de carbone (PRFC), un matériau à la fois ultraléger et ultrarigide. BMW se consacre également au développement de formes de propulsion préfigurant l'avenir, telles que la technologie BMW eDrive, avec des motorisations 100 % électriques ou hybrides.

Chaque BMW est dotée d'une multitude de mesures reflétant ce haut niveau de technologie. Le mode ECO PRO, la fonction d'arrêt et de redémarrage automatique du moteur, la boîte de vitesses automatique à 8 rapports optionnelle et la récupération de l'énergie au freinage sont autant d'équipements visant à réduire la consommation et les émissions tout en augmentant les performances et le plaisir de conduire.

LES TECHNOLOGIES BMW EFFICIENT DYNAMICS ÉQUIPANT LA BMW Z4.

Fonction d'arrêt et de redémarrage automatique du moteur.

Les modèles BMW Z4 sDrive18i, sDrive20i et sDrive28i à boîte de vitesses manuelle à 6 rapports bénéficient de la fonction d'arrêt et de redémarrage automatique du moteur. Lors d'un bref arrêt, par exemple à un feu rouge, cette fonction coupe momentanément le moteur, réduisant ainsi la consommation de carburant. Un affichage (« Start Stop ») sur l'écran d'information indique que la fonction est activée.

Direction à assistance électrique. Par rapport aux systèmes de direction hydrauliques conventionnels, elle présente l'avantage de ne consommer de l'énergie que lorsque le conducteur tourne le volant. Lorsque l'angle de braquage reste constant, par exemple à vitesse soutenue sur autoroute, le moteur électrique est désactivé.

Technologie BMW TwinPower Turbo. Associant les technologies d'injection les plus récentes et la gestion entièrement variable de la charge moteur avec une technologie de suralimentation novatrice, BMW TwinPower Turbo procure un gain d'efficacité et de dynamisme.


BMW EfficientLightweight. Partout où le recours à des matériaux légers s'avère judicieux, nos ingénieurs utilisent de l'aluminium, par exemple pour la partie avant et les trains roulants, le capot moteur et le toit rigide. Les moteurs sont en aluminium, ce qui fait d'eux les moteurs les plus légers de leur catégorie. La réduction de poids permet d'économiser du carburant et améliore la répartition de la charge sur les essieux – pour plus d'agilité, notamment dans les virages.

Indicateur de changement de rapport. Passer les rapports à temps est l'un des moyens les plus simples et les plus efficaces d'économiser du carburant. L'indicateur de changement de rapport constitue une aide précieuse en indiquant au conducteur quel rapport engager pour conduire de la manière la plus économique possible.

Système de récupération de l'énergie au freinage. Sur les véhicules conventionnels, l'alternateur, entraîné par le moteur, alimente continuellement la batterie en énergie électrique, ce qui implique une consommation supplémentaire de carburant. Avec le système de récupération de l'énergie au freinage, la batterie est principalement chargée en décélération, c'est-à-dire dès que le conducteur relâche l'accélérateur. L'énergie cinétique jusqu'alors inutilisée est donc transformée en énergie électrique pendant la décélération puis stockée dans la batterie. L'électricité est ainsi générée sans consommation de carburant.

CES MOTEURS SONT SYNONYMES DE PERFORMANCES DE HAUT NIVEAU. PAR EXEMPLE EN TERMES D'ACCÉLÉRATIONS.


Les moteurs BMW sont performants, très disponibles et brillent par leur efficacité. Toutes les motorisations proposées sur la BMW Z4 s'inscrivent bien évidemment dans la philosophie BMW EfficientDynamics, qui vise à maximiser les performances tout en minimisant la consommation de carburant et les émissions de CO₂. Quel que soit le moteur BMW TwinPower Turbo novateur pour lequel vous optez, vous avez l'assurance de profiter d'un plaisir de conduire des plus intenses et d'une efficacité remarquable.



BMW Z4 sDrive18i. Cette motorisation délivre 156 ch (115 kW) et un couple de 240 Nm, voire momentanément 270 Nm grâce à la fonction Overboost. Le 4 cylindres essence BMW TwinPower turbo combine un turbocompresseur TwinScroll avec le système Valvetronic, le Double VANOS et l'injection directe haute précision HPI. En association avec la boîte de vitesses manuelle à 6 rapports (boîte automatique Sport à 8 rapports en option), la BMW Z4 atteint une vitesse de pointe de 221 km/h (sur circuit) et accélère de 0 à 100 km/h en 7,9 secondes.

BMW Z4 sDrive20i. Le 4 cylindres essence BMW TwinPower Turbo de 2 litres avec injection directe haute précision HPI, Valvetronic, Double VANOS et turbocompresseur Twin Scroll fait rimer puissance et efficacité. Avec ses 184 ch (135 kW), il développe un couple maximal de 270 Nm, ce qui permet au roadster BMW d'abattre le 0 à 100 km/h en 6,9 secondes et d'atteindre la vitesse de pointe de 235 km/h (sur circuit) en combinaison avec la boîte de vitesses manuelle à 6 rapports.

BMW Z4 sDrive28i. Le moteur BMW TwinPower Turbo de 2 litres avec carter de vilebrequin entièrement en aluminium délivre un couple maximal de 350 Nm dès le régime extrêmement bas de 1 250 tr/min. Cette prouesse, il la doit à la technologie BMW TwinPower Turbo, qui combine l'injection directe haute précision HPI, le Valvetronic, le Double VANOS et le turbocompresseur Twin Scroll. Dotée de ce turbocompresseur très réactif et d'une puissance de 245 ch (180 kW), la BMW abat le 0 à 100 km/h en 5,7 secondes (5,5 s avec boîte de vitesses automatique Sport à 8 rapports) avec une facilité déconcertante. La vitesse de pointe de 250 km/h (sur circuit) et la consommation moyenne de 6,8 litres aux 100 km¹ complètent ce tableau éminemment positif.



BMW Z4 sDrive35i. Le 6 cylindres en ligne essence BMW TwinPower Turbo de 3 litres combine deux turbocompresseurs avec le Double VANOS et l'injection directe haute précision HPI et délivre 306 ch (225 kW), 400 Nm sont disponibles dès 1 300 tr/min. Et ce tempérament très démonstratif ne s'arrête pas là : jusqu'à 7 000 tr/min, la BMW accélère en 5,2 secondes (5,1 s avec boîte de vitesses automatique Sport à 7 rapports) de 0 à 100 km/h tout en affichant une consommation moyenne de 9,4 litres aux 100 km¹ et des émissions de CO₂ de 219 g/km¹ (9,1 l, 211 g de CO₂/km¹ avec boîte de vitesses automatique Sport à 7 rapports).

BMW Z4 sDrive35is. Le 6 cylindres en ligne essence BMW TwinPower Turbo le plus puissant associe deux turbocompresseurs au Double VANOS et à l'injection directe haute précision HPI. Il puise sa puissance impressionnante de 340 ch (250 kW) d'une cylindrée de 3 litres et développe un couple phénoménal de 450 Nm, pouvant même atteindre temporairement 500 Nm grâce à une fonction Overboost. Grâce à la boîte de vitesses automatique Sport 7 rapports à double embrayage DKG, ce 6 cylindres en ligne catapulte la BMW Z4 de 0 à 100 km/h en 4,8 secondes et quasiment sans interruption de la transmission du couple. Il consomme en moyenne seulement 9,1 litres de carburant aux 100 km¹ et rejette 211 g/km¹ de CO₂.

¹ Vous trouverez de plus amples informations sur les consommations et les émissions de CO₂ à la page 64.




Chaque BMW incarne le dynamisme à l'état pur. Le fondement technique de ces sensations de conduite intenses est constitué par des trains roulants garantissant un contact optimal avec la chaussée et la meilleure tenue de route possible en toutes circonstances. C'est là le fruit de la parfaite interaction entre une multitude de composants innovants et de la répartition 50/50 de la charge. Les ingénieurs BMW réinventent et peaufinent sans cesse le dynamisme typique de BMW. Ainsi, chaque châssis BMW transmet les sensations sportives directement de la voiture au conducteur tout en procurant un maximum de sécurité et de confort.



LA MEILLEURE SOURCE DE DYNAMISME : DES TRAINS ROULANTS D'EXCEPTION.

Toute une série de technologies innovantes équipant la BMW Z4 veillent à votre bien-être à chaque trajet. L'interaction intelligente de bon nombre de ces systèmes vous permet de profiter pleinement du plaisir de conduire tout en bénéficiant, seconde après seconde, sur chaque ligne droite et dans chaque virage, de la meilleure sécurité possible.



Avec la **suspension SelectDrive**, les amortisseurs à pilotage électronique s'adaptent à l'état de la chaussée et à la situation de conduite. Par le biais du sélecteur de mode de conduite, le conducteur peut faire varier la loi d'amortissement en fonction du style de conduite qu'il privilégie dans l'instant, de confortable à particulièrement sportive, pour une agilité encore plus prononcée.

Propulsion. Ce mode d'entraînement permet d'obtenir l'agilité typique de BMW ainsi qu'une répartition idéale de la charge sur l'ensemble des trains roulants. Puissance et motricité sont ainsi parfaitement transmises à la route.

Direction. La BMW Z4 ne connaît pas les remontées de couple sur l'essieu avant grâce à la séparation nette entre la direction et la transmission. La répartition des forces de braquage est homogène, la direction ne durcit pas et l'angle de braquage du volant reste faible. Résultat : un ressenti parfait de la vitesse en virage et de l'état de la chaussée. L'assistance de direction électrique contribue de plus à réduire la consommation.

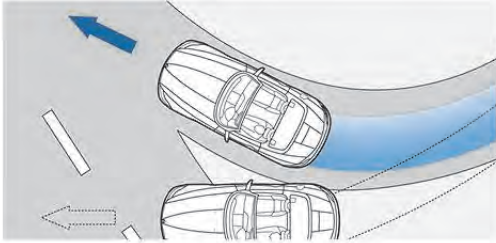
Sélecteur de mode de conduite. Il permet d'adapter individuellement les caractéristiques du moteur et des trains roulants (par exemple la direction) en choisissant l'un des modes CONFORT, SPORT et SPORT+. Le mode SPORT+ autorise une conduite extrêmement sportive poussant la voiture jusque dans ses derniers retranchements. Par exemple avec un glissement plus important des roues motrices, sur lequel vous pouvez d'ailleurs jouer à tout moment via une touche « Traction » séparée.

Boîte de vitesses automatique Sport à 8 rapports. Disponible en option suivant les modèles, cette boîte de vitesses s'adapte à votre style de conduite – que vous privilégiez le confort ou le dynamisme. Vous pouvez passer les rapports via le sélecteur de boîte automatique raccourci ou les palettes de changement de rapport du volant Sport gainé cuir. En mode SPORT, les passages de vitesses sont encore plus dynamiques. L'étagement particulièrement étudié des 8 rapports est le garant d'accélération optimisées combinées à une efficacité maximale et des passages de rapports des plus confortables.

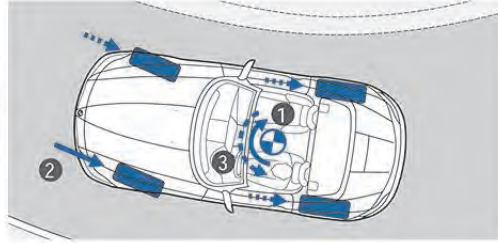
Boîte de vitesses automatique Sport 7 rapports à double embrayage DKG. Sur cette boîte (de série sur BMW Z4 sDrive35is, en option sur BMW Z4 sDrive35i), les rapports pairs et impairs sont répartis sur deux demi-boîtes. Lorsqu'un rapport est désengagé, le rapport suivant est déjà enclenché, ce qui autorise des passages de rapport ultra-rapides. Le processus ne dure que quelques millièmes de seconde. Grâce à la prise directe avec le moteur, vous profitez d'accélération époustouflantes. La transition à peine perceptible entre les rapports apporte également un surcroît de confort non négligeable. Par ailleurs, en mode automatique, la sélection rapide et précise du rapport le plus efficace réduit nettement la consommation.

SÉCURITÉ MAXIMALE GRÂCE AUX TECHNOLOGIES BMW LES PLUS AVANCÉES.

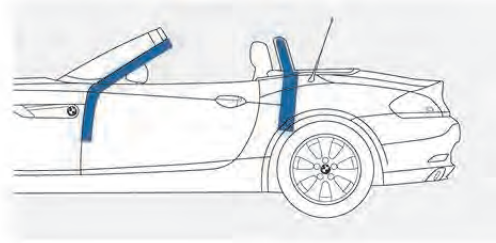
Les technologies de pointe présentes sur la BMW Z4 offrent une sérénité de tous les instants. Qualités routières inégalées et équipements innovants font partie de la dotation de série. Au volant, vous disposez de technologies avancées qui vous épaulent dans toutes les situations. Ainsi, quelles que soient les circonstances, vous vous sentez en sécurité.



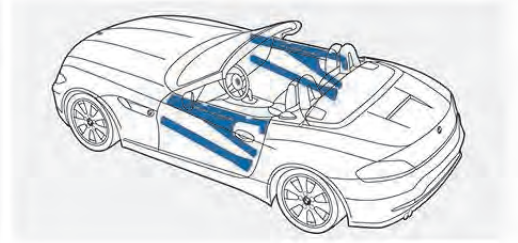
Contrôle Dynamique de la Stabilité DSC, avec Contrôle du Freinage en Courbe CBC, assistant de freinage et autres fonctionnalités. Le DSC détecte la moindre tendance au dérapage du véhicule et le stabilise en quelques millisecondes. La sous-fonction DTC autorise un léger patinage ciblé pour optimiser la motricité et le dynamisme. En mode « DSC off », un différentiel à blocage électronique améliore les caractéristiques routières.



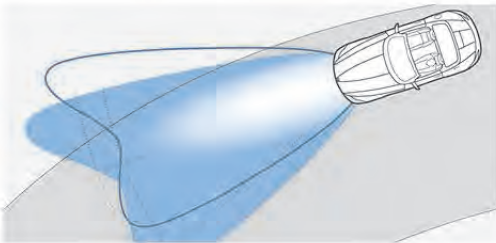
Contrôle du Freinage en Courbe (CBC). Il améliore la stabilité à vitesse soutenue en cas de freinage léger en courbe. Lors d'un freinage, les roues arrière sont délestées, ce qui peut entraîner le décrochage de l'arrière (1). Le CBC s'oppose à ce phénomène en établissant, au freinage et en dehors de la plage de régulation de l'ABS, une pression asymétrique (2) de façon à obtenir un couple de compensation (3).



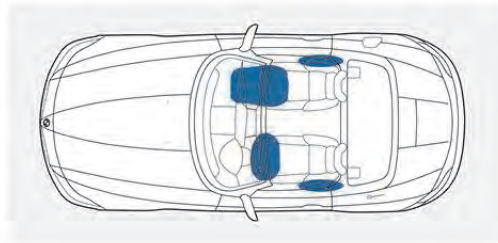
Dispositif de protection en cas de retournement. Il comporte deux arceaux de sécurité en acier placés derrière les appuis-tête, une traverse de carrosserie extrêmement stable ainsi que des arceaux de sécurité en acier intégrés à la baie et aux montants de pare-brise.



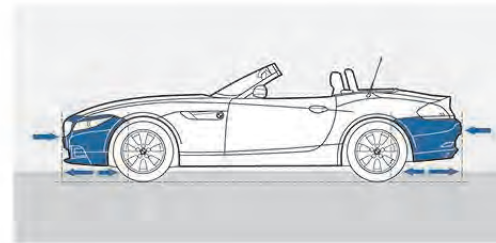
Protection contre les chocs latéraux avec renforts de portes et traverses renforcées au niveau des assises et des dossiers. Grâce à une structure de siège spécialement étudiée, les occupants bénéficient d'une plus grande sécurité en cas d'impact.



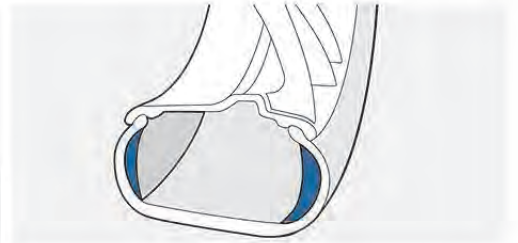
Projecteurs directionnels avec répartition variable de la lumière. Les projecteurs mobiles éclairent chaque virage de façon optimale dès que le conducteur s'y engage pour une meilleure sécurité la nuit ou en cas de mauvaise visibilité. L'éclairage est commandé en fonction des données (saisies par des capteurs) relatives à l'angle du volant, au coefficient de lacet et à la vitesse.



Airbags conducteur et passager. En cas de collision frontale, ils empêchent la tête et le thorax de heurter le volant ou la planche de bord. L'airbag passager est équipé d'un détecteur d'occupation du siège. L'airbag latéral (tête/thorax) réduit les risques de lésion au niveau de la tête, du bassin et de la poitrine en cas d'impact latéral.



Pare-chocs avec absorbeurs de chocs en aluminium auto-régénérants. Les éléments de déformation remplaçables à l'avant et à l'arrière empêchent un endommagement de la carrosserie en cas d'impact jusqu'à 15 km/h. La mousse intégrée dans les pare-chocs avant absorbe les chocs jusqu'à 4 km/h.



Mesure individuelle de pression des pneumatiques. Le système mesure à l'aide de capteurs la pression et la température de l'air de chaque pneumatique et met en garde le conducteur en cas d'anomalie.

FINITION M SPORT. MYTHIQUE & ATHLÉTIQUE.

Quelle que soit la motorisation retenue pour votre BMW Z4, vous pouvez accentuer encore le dynamisme de ce roadster à l'esthétique intemporelle en optant pour la Finition M Sport. Celle-ci inclut en effet le Pack Sport M exclusif, garant d'excellentes qualités aérodynamiques et d'une allure encore plus sportive. Celle-ci est déterminée en particulier par le kit aérodynamique M, composé de jupes avant et arrière spécialement dessinées, et par les jantes en alliage léger 18" (46 cm) style 325 M à rayons en étoile avec monte pneumatique mixte. Les jantes en alliage léger 19" (48 cm) style 326 M à rayons doubles sont disponibles en option. La suspension Sport faisant également partie de l'équipement procure une agilité impressionnante et le volant M gainé cuir permet au conducteur d'avoir toujours son roadster bien en mains. À l'intérieur, le conducteur qui opte pour la Finition M Sport bénéficie également de sièges Advanced, de seuils de porte M, d'un repose-pied M, du ciel de pavillon « Anthrazit » et de séduisants inserts décoratifs en aluminium « Carbon ».



Parfaite prise en main – le volant M gainé cuir.



Accueil sportif : seuil de porte avec emblème M.



BMW Z4 M Sport dans la teinte de carrosserie métallisée « Estorilblau » exclusive.

PACK PURE FUSION POUR LA FINITION LOUNGE PLUS.

Le Pack Pure Fusion, disponible en exclusivité pour la Finition Lounge Plus, offre une combinaison harmonieuse et particulièrement soignée de teintes et de matériaux. À commencer par la teinte de carrosserie métallisée « Sparklingbraun » qui séduit par sa tonalité foncée et chaude. Bien entendu, vous pouvez combiner le Pack Pure Fusion avec d'autres teintes de carrosserie. L'intérieur en cuir Nappa Exclusive étendu « Elfenbeinweiss » soyeux comme du velours crée un contraste subtil à bord de la BMW Z4. La partie supérieure de la planche de bord et le haut des contre-portes sont tendus de cuir noir rehaussé de surpiqûres brunes. Les inserts décoratifs en bois précieux Finition « Braun » brillant élégamment assortis à la partie inférieure de la planche de bord en cuir Nappa Exclusive « Sattelbraun » sont du plus bel effet. Le Pack Pure Fusion comprend également les sièges Advanced en cuir Nappa « Elfenbeinweiss » avec surpiqûres contrastantes brunes. Ils n'attirent pas seulement les regards, mais offrent aussi un excellent maintien dans toutes les situations de conduite.



Inserts décoratifs en bois précieux Finition « Braun » pour la climatisation automatique.



Contraste raffiné entre le cuir Nappa Exclusive « Elfenbeinweiss » et le bois précieux Finition « Braun » brillant sur la console centrale.



Harmonie des teintes et des matériaux dans l'habitacle.



BMW Z4 Lounge Plus avec le Pack Pure Fusion dans la teinte de carrosserie métallisée « Sparklingbraun ».



Intérieur sportif et élégant, aménagé de façon à offrir une parfaite ergonomie.

PACK INTENSE POUR LA FINITION M SPORT.

La BMW Z4 incarne la passion de la route et le summum du plaisir de conduire. Un plaisir que vous pouvez exprimer avec le Pack InTense disponible en exclusivité pour la finition M Sport. Elle combine des inserts décoratifs en acier tressé Weave et des sièges Advanced en Alcantara/cuir « Schwarz » ornés de détails contrastants orange. Les panneaux de contre-porte revêtus d'Alcantara et la partie inférieure de la planche de bord arborent des touches athlétiques en orange ou noir au choix. Une sellerie Alcantara/cuir étendu est également proposée. Le pourtour de la console centrale et les inserts de poignées de portes en « Piano laqué noir » sont des points de mire rayonnant d'énergie. La teinte de carrosserie métallisée « Valencia Orange » optionnelle associée à un toit contrastant noir renforce le caractère sportif. Le Pack InTense est également disponible avec d'autres teintes de carrosserie.



Garnissages Alcantara/cuir avec détails contrastants orange.



Couleur contrastante pour les panneaux de contre-porte.



BMW Z4 sDrive35i avec Pack InTense dans la teinte de carrosserie métallisée « Valencia Orange ».



Habitacle placé sous le signe du sport.

BMW Z4 sDrive35is.

La BMW Z4 sDrive35is incarne le plaisir de conduire sans concession. Dotée de la technologie BMW TwinPower Turbo, la BMW Z4 sDrive35is développe une puissance impressionnante de 340 ch (250 kW) et un couple phénoménal culminant à 450 Nm – pouvant même atteindre temporairement 500 Nm grâce à une fonction Overboost. Relayé par la boîte de vitesses automatique Sport 7 rapports à double embrayage DKG de série, son 6 cylindres en ligne la propulse de 0 à 100 km/h en seulement 4,8 s sans interruption de la transmission du couple, le tout avec une consommation en cycle mixte de seulement 9,1 litres aux 100 km¹ et des émissions de 211 g/km¹ de CO₂. La BMW Z4 sDrive35is ne fait pas mystère de son incroyable dynamisme. La Finition M Sport dont elle bénéficie de série et les jantes en alliage léger 18" (46 cm) style 295 à rayons en étoile, avec monte pneumatique mixte, renforcent son caractère athlétique. Le capot moteur imposant, les porte-à-faux courts et la position assise reculée juste devant l'essieu arrière déterminent la silhouette. Des rétroviseurs de couleur « Oxid Silber » mat et le kit aérodynamique M dans la teinte de la carrosserie, modifié en exclusivité pour ce modèle et composé d'une jupe avant spécifique avec lames décoratives en aluminium mat et d'une jupe arrière avec diffuseur peint couleur carrosserie, complètent l'allure esthétique et puissante.

La suspension SelectDrive, disponible de série, confère à la BMW Z4 sDrive35is une tenue de route optimale et les sièges Advanced procurent un excellent maintien. Le poste de conduite, avec graphisme exclusif de l'indicateur de vitesse en gris, inscription « sDrive35is » et repose-pied M, constitue le cadre idéal pour les plus hautes performances. L'intérieur de la BMW Z4 sDrive35is respire également la sportivité : les garnissages Alcantara/cuir « Schwarz » à coutures contrastantes orange et les inserts décoratifs en acier tressé Weave (uniquement avec le Pack In Tense dans les deux cas) se marient à la perfection aux contours de l'écran de contrôle et des grilles d'aération en noir brillant. Le volant M gainé cuir à touches multifonctions et palettes de changement de rapport, les seuils de porte M, avec liseré gris et inscription « sDrive35is » et le ciel de pavillon « Anthrazit » parachèvent cet intérieur particulièrement séduisant.




L'intérieur dominé par la teinte « Schwarz » souligne le tempérament dynamique.



¹Vous trouverez de plus amples informations sur les consommations et les émissions de CO₂ à la page 64.

BMW Z4 sDrive35is dans la teinte de carrosserie métallisée « Saphirschwarz ».

Teintes de carrosserie.*



300 Teinte unie « Alpinweiss »

668 Teinte unie « Schwarz »¹

475 Teinte métallisée « Saphirschwarz »

B45 Teinte métallisée « Estorilblau »²

B39 Teinte métallisée « Mineralgrau »



A75 Teinte métallisée « Melbournerot »



B44 Teinte métallisée « Valencia Orange »



A83 Teinte métallisée « Glaciersilber »



B53 Teinte métallisée « Sparklingbraun »



A96 Teinte métallisée « Mineralweiss »



BMW Individual

668 Teinte unie BMW Individual
« Schwarz » pour le toitA83 Teinte métallisée BMW Individual
« Glaciersilber » pour le toit




Ces pages vous permettent de découvrir les teintes et les garnissages proposés sur la **BMW Z4**, de contempler à loisir votre teinte préférée ou de comparer différentes possibilités de combinaison. Les nuanciers sont destinés à vous donner un premier aperçu. L'expérience ayant montré que certaines teintes d'origine sont difficiles à reproduire, nous vous conseillons de vous rendre chez votre Concessionnaire BMW pour vous faire une idée plus précise des teintes proposées. Il se fera un plaisir de vous montrer des échantillons et de vous conseiller si vous avez des souhaits particuliers.

Configurateur BMW : créez la BMW de vos rêves. Tous les moteurs, toutes les teintes et tous les équipements actuels sont à votre disposition. Plus d'informations sur www.bmw.fr/configurateur

Teintes de garnissage.*



ASAT Tissu Panama « Anthrazit »

LYSW Cuir Kansas « Schwarz »^{3,4,5}LYCY Cuir Kansas « Canberrabeige »^{3,4,5}
Partie inférieure de la planche de bord « Canberrabeige »LYD1 Cuir Kansas « Korallrot »^{3,4,5}
Partie inférieure de la planche de bord « Korallrot »LYSY Cuir Kansas « Walnuss »^{3,4,5}
Partie inférieure de la planche de bord « Walnuss »PASW Cuir Kansas étendu « Schwarz »^{4,6}PACY Cuir Kansas étendu
« Canberrabeige »^{4,6}
Partie inférieure de la planche de bord « Canberrabeige »PAD1 Cuir Kansas étendu « Korallrot »^{4,6}
Partie inférieure de la planche de bord « Korallrot »PASY Cuir Kansas étendu « Walnuss »^{4,6}
Partie inférieure de la planche de bord « Walnuss »NAEW Cuir Nappa étendu « Elfenbeinweiss »^{4,7}GMOE Alcantara/cuir « Schwarz »/« Orange »^{4,9}
Partie inférieure de la planche de bord et panneaux de contre-porte « Schwarz »GMOF Alcantara/cuir « Schwarz »/« Orange »^{4,9}
Partie inférieure de la planche de bord et panneaux de contre-porte « Orange »GUOE Alcantara/cuir étendu « Schwarz »/« Orange »^{4,8,9}
Partie inférieure de la planche de bord et panneaux de contre-porte « Schwarz »GUOF Alcantara/cuir étendu « Schwarz »/« Orange »^{4,8,9}
Partie inférieure de la planche de bord et panneaux de contre-porte « Orange »

Veillez noter que certains éléments intérieurs peuvent diverger de la teinte d'habitacle en fonction des garnissages choisis.

* Pour découvrir le détail des équipements de série, le contenu des Finitions ainsi que les options et leur prix, veuillez vous reporter à la brochure Tarifs de ce modèle. La brochure Tarifs est également disponible en téléchargement sur www.bmw.fr, rubrique « Demander une brochure ».

¹ Indisponible sur BMW Z4 sDrive35is ou en combinaison avec la Finition M Sport.

² Disponible uniquement avec la Finition M Sport.

³ De série sur Z4 sDrive28i, Z4 sDrive35i, Z4 sDrive35is.

⁴ Avec technologie de réflexion solaire SunReflective.

⁵ Le cuir Kansas habille les surfaces d'assise des sièges, les appuis-tête, l'accoudoir de la console centrale et la partie centrale des panneaux de contre-porte.

⁶ Avec les selleries cuir Kansas étendu et cuir Nappa Exclusive étendu, la partie supérieure de la planche de bord, les hauts de contre-porte et les pare-soleil sont, en plus, habillés de cuir noir.

⁷ Disponible uniquement avec le Pack Pure Fusion en combinaison avec la Finition Lounge Plus.

⁸ La sellerie en Alcantara/cuir étendu est similaire à la sellerie en Alcantara/cuir avec, en plus, la partie supérieure de la planche de bord, les hauts de contre-porte et les pare-soleil en cuir Nappa.

⁹ Disponible uniquement avec le Pack In Tense et le Pack In Tense combiné à la Finition M Sport.

Teinte d'habitacle.*



« Schwarz »

Inserts décoratifs.*



4CG « Silber » satiné mat

4AD Aluminium brossé¹4MW Aluminium « Carbon »²


4CE Bois précieux Finition « Anthrazit »

4FE Acier tressé Weave⁴4E0 Bois précieux Finition « Braun »³Teintes et garnissages spécifiques au **Pack Pure Fusion pour la Finition Lounge Plus***

B53 Teinte métallisée « Sparklingbraun »



B44 Teinte métallisée « Valencia Orange »

GUOE Garnissage Alcantara/cuir étendu
« Schwarz »/« Orange »⁴4E0 Inserts décoratifs en bois précieux
Finition « Braun »³4FE Inserts décoratifs en acier tressé Weave⁴GUOF Garnissage Alcantara/cuir étendu
« Schwarz »/« Orange »⁴ Partie inférieure de la planche de bord et panneaux de contre-porte « Orange »NAEW Cuir Nappa étendu « Elfenbeinweiss »³GMOE Garnissage Alcantara/cuir
« Schwarz »/« Orange »⁴GMOF Garnissage Alcantara/cuir
« Schwarz »/« Orange »⁴ Partie inférieure de la planche de bord et panneaux de contre-porte « Orange »

Combinaisons possibles.

Teintes d'habitacle	Teintes de garnissage BMW													
	Tissu Panama	Cuir Kansas				Cuir Kansas étendu				Cuir Nappa étendu ³	Alcantara/cuir ¹	Alcantara/cuir étendu ¹		
Sièges de série	•	•	•	•	•	•	•	•	•	—	—	—	—	—
Sièges Advanced	—	•	•	•	•	•	•	•	•	•	•	•	•	•
Teintes de garnissage	« Anthrazit »	« Schwarz »	« Carboraberbeige »	« Korallrot »	« Mahrus »	« Schwarz »	« Carboraberbeige »	« Korallrot »	« Mahrus »	« Elfenbeinweiss »	« Schwarz »/« Orange »	« Schwarz »/« Orange »	« Schwarz »/« Orange »	« Schwarz »/« Orange »
	« Schwarz »	« Schwarz »	« Schwarz »	« Schwarz »	« Schwarz »	« Schwarz »	« Schwarz »	« Schwarz »	« Schwarz »	« Schwarz »	« Schwarz »	« Schwarz »	« Schwarz »	« Schwarz »
Teintes d'habitacle	« Schwarz »	« Schwarz »	« Schwarz »	« Schwarz »	« Schwarz »	« Schwarz »	« Schwarz »	« Schwarz »	« Schwarz »	« Schwarz »	« Schwarz »	« Schwarz »	« Schwarz »	« Schwarz »
Teintes de carrosserie BMW														
Teinte unie « Alpinweiss »	•	•	•	•	•	•	•	•	•	•	•	•	•	•
Teinte unie « Schwarz » ³	•	•	•	•	•	•	•	•	•	•	•	•	•	•
Teinte métallisée « Saphirschwarz »	•	•	•	•	•	•	•	•	•	•	•	•	•	•
Teinte métallisée « Estorilblau » ⁶	•	•	•	•	•	•	•	•	•	•	•	•	•	•
Teinte métallisée « Mineralgrau »	•	•	•	•	•	•	•	•	•	•	•	•	•	•
Teinte métallisée « Melbournerot »	•	•	•	•	•	•	•	•	•	•	•	•	•	•
Teinte métallisée « Valencia Orange »	•	•	•	•	•	•	•	•	•	•	•	•	•	•
Teinte métallisée « Glaciersilber »	•	•	•	•	•	•	•	•	•	•	•	•	•	•
Teinte métallisée « Sparklingbraun »	•	•	•	•	•	•	•	•	•	•	•	•	•	•
Teinte métallisée « Mineralweiss »	•	•	•	•	•	•	•	•	•	•	•	•	•	•
Inserts décoratifs BMW														
« Silber » satiné mat	•	•	•	•	•	•	•	•	•	—	—	—	—	—
Aluminium brossé ¹	•	•	•	•	•	•	•	•	•	—	—	—	—	—
Aluminium « Carbon » ²	•	•	•	•	•	•	•	•	•	—	—	—	—	—
Bois précieux Finition « Anthrazit »	•	•	•	•	•	•	•	•	•	—	—	—	—	—
Acier tressé Weave ⁴	•	•	•	•	•	•	•	•	•	•	•	•	•	•
Bois précieux Finition « Braun » ³	•	•	•	•	•	•	•	•	•	•	•	•	•	•

□ Série □ Option • Combinaison recommandée — Indisponible

¹ De série sur BMW Z4 sDrive35i. Indisponible en combinaison avec le Pack Pure Fusion ou le Pack InTense.

² De série sur Z4 sDrive35is. Sur les modèles Z4 sDrive18i, Z4 sDrive20i, Z4 sDrive28i et Z4 sDrive35i uniquement en combinaison avec la Finition M Sport.

³ Disponible uniquement avec le Pack Pure Fusion en combinaison avec la Finition Lounge Plus.

⁴ Disponible uniquement avec le Pack InTense en combinaison avec la Finition M Sport.

⁵ Indisponible sur BMW Z4 sDrive35is et en combinaison avec la Finition M Sport.

⁶ Disponible uniquement en combinaison avec la Finition M Sport.

* Pour découvrir le détail des équipements de série, le contenu des Finitions ainsi que les options et leur prix, veuillez vous reporter à la brochure Tarifs de ce modèle. La brochure Tarifs est également disponible en téléchargement sur www.bmw.fr, rubrique « Demander une brochure ».

Ce document présente le descriptif des versions, équipements et possibilités de configuration des voitures (dotation d'équipements de série ou options) tels qu'ils sont commercialisés par BMW France en France. Dans d'autres pays membres de l'Union européenne, les versions, équipements et possibilités de configuration des voitures (dotation d'équipements de série ou options) proposés peuvent être différents. Les modèles photographiés dans ce document

peuvent présenter des équipements ou accessoires qui ne sont pas commercialisés par BMW France en France. Veuillez consulter votre Concessionnaire local. Il se fera un plaisir de vous renseigner sur les versions spécifiques à votre pays. Sous réserve d'erreurs et de modifications tant au niveau de la conception que de l'équipement. Document non contractuel.

Veuillez noter que, malgré la qualité des garnissages BMW, des dégradations, dues notamment à des vêtements qui déteignent, peuvent apparaître même dans le cadre d'une utilisation normale, par exemple sur les garnissages les plus clairs.

Principaux équipements.*



Projecteurs bi-Xénon pour les feux de croisement et les feux de route, avec réglage automatique de la portée des projecteurs, lave-phares et bande lumineuse à LED. Les anneaux lumineux à LED disposent d'une fonction d'éclairage diurne.

Projecteurs directionnels avec répartition variable de la lumière. Commandés électro-mécaniquement, ces projecteurs éclairent chaque virage de façon optimale dès que le conducteur s'y engage. La répartition variable de la lumière incluse dans cet équipement permet l'obtention d'un faisceau plus large ou plus long selon la vitesse du véhicule.



Rétroviseurs extérieurs rabattables. Avec interrupteur pour rabattre les rétroviseurs (par exemple dans un portique de lavage automatique) et les remettre en position, basculement automatique du rétroviseur droit en marche arrière. **Rétroviseur intérieur électrochromé**. Selon l'intensité des faisceaux provenant des véhicules qui vous suivent, le rétroviseur intérieur s'assombrit automatiquement.



Feux de route adaptatifs. Ils assistent le conducteur la nuit en repassant automatiquement en feux de croisement lorsque d'autres usagers précèdent ou arrivent en sens inverse, ou lorsque la chaussée est suffisamment éclairée. **Détecteur de pluie** avec allumage automatique des projecteurs. Il enclenche automatiquement les essuie-glace et commande la cadence du balayage en fonction de l'intensité de la pluie. La fonction d'allumage automatique des projecteurs actionne les feux de croisement en cas de pluie, au crépuscule ou au passage dans un tunnel.



Rappels de clignotants redessinés.



Toit rigide rétractable. Il s'ouvre en très peu de temps de manière entièrement automatique via une touche. **Filet anti-remous**. Il permet de conduire à ciel ouvert sans courants d'air ni tourbillons au niveau des épaules et de la nuque. Facile à manipuler, il se range confortablement, plié, sur le rangement transversal.



Kit éclairage. Les poignées extérieures avec éclairage intégré illuminent la zone d'accès au véhicule pendant 20 secondes après le déverrouillage des portes pour que vous puissiez monter à bord de votre véhicule en toute sécurité dans l'obscurité. Autres équipements compris : éclairage du rangement transversal, éclairage d'ambiance, liseuses et éclairage du bas de l'habitacle.

* Équipements de série ou en option. Pour découvrir le détail des équipements de série, le contenu des Finitions ainsi que les options et leur prix, veuillez vous reporter à la brochure Tarifs de ce modèle. La brochure Tarifs est également disponible en téléchargement sur www.bmw.fr, rubrique « Demander une brochure ».



Jantes en alliage léger 17" (43 cm) style 514 à rayons en V avec monte pneumatique mixte RSC permettant le roulage à plat. Dimensions : 8 J x 17 à l'avant, pneumatiques 225/45 R 17 ; 8,5 J x 17 à l'arrière, pneumatiques 255/40 R 17.



Jantes en alliage léger 17" (43 cm) style 290 à rayons en étoile, avec monte pneumatique RSC permettant le roulage à plat. Dimensions : 8 J x 17, pneumatiques 225/45 R 17 (de série sur BMW Z4 sDrive18i, Z4 sDrive20i et Z4 sDrive28i).



Jantes en alliage léger 18" (46 cm) style 293 à rayons multiples avec monte pneumatique mixte RSC permettant le roulage à plat. Dimensions : 8 J x 18 à l'avant, pneumatique 225/40 R 18 ; 8,5 J x 18 à l'arrière, pneumatiques 255/35 R 18 (de série sur BMW Z4 sDrive 35i).



Jantes en alliage léger 18" (46 cm) style 515 à rayons en V avec monte pneumatique mixte RSC permettant le roulage à plat. Dimensions : 8 J x 18 à l'avant, pneumatiques 225/40 R 18 ; 8,5 J x 18 à l'arrière, pneumatiques 255/35 R 18.



Jantes en alliage léger 18" (46 cm) style 295 à rayons en étoile avec monte pneumatique mixte RSC permettant le roulage à plat. Dimensions : 8 J x 18 à l'avant, pneumatiques 225/40 R 18 ; 8,5 J x 18 à l'arrière, pneumatiques 255/35 R 18 (exclusivement sur BMW Z4 sDrive35i).



Jantes en alliage léger 18" (46 cm) style 325 M à rayons en étoile² avec monte pneumatique mixte RSC permettant le roulage à plat. Dimensions : 8 J x 18 à l'avant, pneumatiques 225/40 R 18 ; 8,5 J x 18 à l'arrière, pneumatiques 255/35 R 18.



Jantes en alliage léger 19" (48 cm) style 326 M à rayons doubles^{1,3} avec monte pneumatique mixte RSC permettant le roulage à plat. Dimensions : 8 J x 19 à l'avant, pneumatiques 225/35 R 19 ; 9 J x 19 à l'arrière, pneumatiques 255/30 R 19.



Jantes en alliage léger 19" (48 cm) style 296 à rayons en V¹ avec monte pneumatique mixte RSC permettant le roulage à plat. Dimensions : 8 J x 19 à l'avant, pneumatiques 225/35 R 19 ; 9 J x 19 à l'arrière, pneumatiques 255/30 R 19.

¹ Combinaison jantelpneu pour une esthétique très sportive mais limitant le confort de suspension et de roulement.

² Fait partie de la Finition M Sport, en option sur BMW Z4 sDrive35is.

³ Uniquement en combinaison avec la Finition M Sport ou sur BMW Z4 sDrive35is.

Principaux équipements.*



Sièges Advanced à réglage manuel de la position longitudinale et de la hauteur du siège, de l'inclinaison de l'assise et du dossier ainsi que de la profondeur de l'assise. Le réglage électrique de la largeur des dossiers offre un maintien latéral optimal en conduite dynamique, quelle que soit la stature de la personne (de série sur BMW Z4 sDrive35is).

Appui lombaire, à réglage électrique en hauteur et en profondeur, pour une ergonomie parfaite et un excellent soutien des muscles dorsaux.

Accoudoir rabattable, avec grand vide-poches.



Sièges de série avec appuis-tête fixes intégrés, longue course de réglage pour la position longitudinale, hauteur de l'assise et inclinaison du dossier réglables individuellement.

Réglages électriques pour le conducteur et le passager, y compris fonction mémoire pour deux positions du siège conducteur.

Sièges chauffants (à trois niveaux de réglage) : l'assise, le dossier et les flancs des sièges sont chauffants. Ils diffusent une agréable chaleur peu après le démarrage.



Boîte de vitesses automatique Sport à 8 rapports. Grâce à une caractéristique sportive, elle garantit des passages de rapports très dynamiques via le sélecteur de boîte ou les palettes au volant (disponible sur BMW Z4 sDrive18i, Z4 sDrive20i et Z4 sDrive28i).

Boîte de vitesses automatique Sport 7 rapports à double embrayage DKG. Elle passe les rapports de manière ultrarapide et sans interruption de la motricité via le sélecteur électronique ou les palettes sur le volant gainé cuir, ce qui se traduit par un très haut niveau de dynamisme et une grande efficacité en termes de consommation (de série sur BMW Z4 sDrive35is, en option sur BMW Z4 sDrive35i).



Boîte de vitesses manuelle 6 rapports. Elle permet une conduite très dynamique et se distingue par sa douceur, un étagement parfait et des débrayements courts et précis. Le sixième rapport de cette boîte de vitesses à étagement serré vous permet d'exploiter encore mieux les caractéristiques sportives du moteur en fonction de votre style de conduite (indisponible sur BMW Z4 sDrive35is).



Sélecteur de mode de conduite. Il permet d'adapter individuellement les caractéristiques du moteur et des trains roulants (par exemple la direction) en choisissant l'un des modes CONFORT, SPORT et SPORT+ (disponible en combinaison avec la boîte de vitesses automatique Sport, la suspension Select-Drive et la Finition M Sport).

Suspension SelectDrive surbaissée avec pilotage dynamique des amortisseurs permettant d'adapter les réglages des trains roulants de sportifs à confortables (de série sur BMW Z4 sDrive35is).



Volant Sport gainé cuir avec palettes de changement de rapport en combinaison avec la boîte de vitesses automatique Sport pour des passages de rapport encore plus sportifs.



Volant Sport gainé cuir. La technologie SunReflective empêche le volant de s'échauffer sous le soleil – pour un toucher toujours agréable.



Touches multifonctions pour le téléphone, la commande vocale et l'autoradio ainsi que le régulateur de vitesse.



Volant M gainé cuir, avec pommeau de levier de vitesses M arborant l'emblème M (uniquement en combinaison avec boîte de vitesses manuelle à 6 rapports).

Volant M gainé cuir avec palettes de changement de rapport en combinaison avec la boîte de vitesses automatique Sport pour des passages de rapport encore plus sportifs (de série sur BMW Z4 sDrive35is).

Volant chauffant : d'une pression sur un bouton, la jante du volant se réchauffe en un rien de temps, ce qui est particulièrement agréable en hiver.



Autoradio BMW Professional avec amplificateur 4 canaux, recherche automatique des stations, lecteur CD compatible MP3, réglage automatique du volume, système Hi-Fi stéréo comportant six haut-parleurs, affichage étendu sur deux lignes pour numéros de téléphone, noms et titres audio/MP3 et commande directe du téléphone via les touches de stations.

Tuner DAB. Réception numérique d'une excellente qualité sonore de nombreuses stations. Compatible DAB+.



Climatisation avec filtre microporeux, réglage manuel de la température et fonction de recyclage de l'air, pulseurs d'air à 7 vitesses et aérateurs au niveau des genoux. Pour un climat à la carte en toute saison.

Climatisation automatique 2 zones (photo), avec recyclage automatique AUC, filtre microporeux, capteurs d'ensoleillement et de buée, réglage entièrement automatique de la température (deux molettes séparées pour le conducteur et le passager) et mode spécifique cabriolet activable.

* Équipements de série ou en option. Pour découvrir le détail des équipements de série, le contenu des Finitions ainsi que les options et leur prix, veuillez vous reporter à la brochure Tarifs de ce modèle. La brochure Tarifs est également disponible en téléchargement sur www.bmw.fr, rubrique « Demander une brochure ».

Principaux équipements.*



Système Hi-Fi (245 W) avec 11 haut-parleurs, égaliseur numérique pour une adaptation optimale du son aux caractéristiques spatiales du véhicule. **Système Hi-Fi Professional**, autorisant un fonctionnement multicanaux. Assure, avec un amplificateur numérique de 650 W et 14 haut-parleurs, un plaisir d'écoute des plus intenses.

Pack BMW ConnectedDrive¹.

Il comprend le système de navigation Professional avec écran 8,8" (22,4 cm) haute résolution et haute fidélité. Le « Controller » iDrive et les touches d'accès direct placées sur la console centrale permettent de gérer différentes fonctions via l'écran de contrôle.

Autres services inclus : l'Information Trafic en Temps Réel RTTI, les services BMW ConnectedDrive tels que le portail BMW Online ainsi que les BMW Apps. Les services à distance, les services de Conciergerie et la Connectivité avancée sont également inclus.



Connectivité avancée pour connecter sans fil des lecteurs MP3 compatibles et des smartphones² au véhicule, y compris dispositif mains libres. L'interface USB permet de lire les fichiers musicaux stockés sur l'appareil connecté. Inclut la commande vocale avancée.



BMW Internet. Le forfait Internet³ offre la possibilité de surfer sur le Web à bord du véhicule dans de nombreux pays (sans frais de roaming) – à l'arrêt. Il est possible de consulter n'importe quelle page Internet en entrant l'URL via le « Controller » iDrive ou par l'intermédiaire d'une liste de favoris.



Fonction TV : elle permet d'utiliser l'écran de contrôle pour la réception de programmes télévisés terrestres numériques (uniquement à l'arrêt).



Possibilités de rangement : avec entre autres rangement dans la planche de bord (pour modèles sans système de navigation), rangement transversal derrière les sièges et rangement sous l'accoudoir central, vide-poches avec couvercle dans les contre-portes et rangement dans le coffre à bagages.



Coffre à bagages, facilement exploitable, d'une capacité de 180 litres (toit ouvert) à 310 litres (toit fermé) ; lorsque le toit rigide est fermé, la BMW Z4 peut même accueillir un sac de golf de 46".



Kit rangement avec deux porte-boissons sous l'accoudoir central, un rangement avec couvercle côté conducteur, un rangement dans la séparation entre l'habitacle et le coffre à bagages, des filets au pied du siège passager et au dos des sièges, une patère sur chaque arceau de sécurité et des sangles d'arrimage dans le coffre à bagages.



Trappe pour sac de golf avec housse de transport. Spacieuse, elle complète de manière optimale le coffre à bagages. Avec supports pour skis sur le seuil de chargement. Elle permet de transporter confortablement des objets volumineux tels qu'un deuxième sac de golf (46"). Toit ouvert ou fermé, elle peut même accueillir deux paires de skis (170 cm maxi).



Accès Confort. Il permet de verrouiller et de déverrouiller la voiture, mais aussi de la faire démarrer à l'aide du bouton de démarrage « Start/Stop » sans manipuler la clé radiocommandée. L'équipement comprend l'éclairage de la zone d'accès du véhicule intégré dans les poignées de porte.



BMW Service Inclusive. Payez en une seule fois et bénéficiez sans autres frais d'une prise en charge des prestations BMW Service, y compris les pièces d'Origine BMW. Partout dans le monde chez tous les Concessionnaires ou Réparateurs agréés participant au programme. Plus de détails sur www.bmw.fr/bsi



BMW Welt. Prendre possession de sa voiture au BMW Welt, à Munich, fait partie des plus beaux moments dans la vie d'un automobiliste. Rendez-le inoubliable dans le cadre d'un programme personnalisé. Plus d'informations sur www.bmw-welt.com

* Équipements de série ou en option. Pour découvrir le détail des équipements de série, le contenu des Finitions ainsi que les options et leur prix, veuillez vous reporter à la brochure Tarifs de ce modèle. La brochure Tarifs est également disponible en téléchargement sur www.bmw.fr, rubrique « Demander une brochure ».

TOIT AVEC TEINTE CONTRASTANTE.

Ajoutez une touche personnelle avec le toit rigide rétractable BMW Individual en « Schwarz » uni ou en « Glaciersilber » métallisé. Ces teintes vous permettent de souligner le caractère hors du commun de votre BMW Z4 dotée d'un toit rigide rétractable inimitable. Tandis que la teinte « Schwarz » souligne le côté sportif de votre voiture, le toit rigide rétractable en « Glaciersilber » métallisé fait ressortir l'élégance naturelle de la BMW Z4. Peu importe la teinte de toit pour laquelle vous optez – le contraste de couleur entre le toit et la carrosserie mettra en valeur la silhouette dynamique de ce roadster reconnaissable même lorsque le toit est fermé.



Toit rigide rétractable BMW Individual « Schwarz » uni.

Teintes de carrosserie	« Alpinweiss » uni	« Mineralweiss » métallisé	« Glaciersilber » métallisé	« Sparkling-braun » métallisé	« Melbourne » métallisé	« Valencia Orange » métallisé	« Estorilblau » métallisé	« Schwarz » ² uni	« Mineralgrau » métallisé	« Graphischwarz » métallisé
Teintes de toit BMW Individual	« Schwarz » uni	« Schwarz » uni	« Schwarz » uni	« Schwarz » uni	« Schwarz » uni	« Schwarz » uni	« Schwarz » uni	« Glaciersilber » métallisé	« Glaciersilber » métallisé	« Glaciersilber » métallisé



Le toit dans une teinte contrastante souligne les proportions du roadster.

¹ Disponible uniquement en combinaison avec la Finition M Sport.

² Indisponible en combinaison avec la Finition M Sport.

Accessoires d'Origine BMW.



Jantes en alliage léger 19" (48 cm) style 276 à rayons en étoile, système de portage arrière avec fonction « Click-on » pour vélos/vélos électriques.



Porte-bouteilles enclipsable sur la console centrale pouvant accueillir des bouteilles d'une contenance maximale d'un litre.



Tapis de sol tous temps et surfaces des pédales en aluminium.



Calandre noire accentuant l'esthétique sportive de la BMW Z4.

Une BMW vous offre toujours des sensations de conduite hors du commun. Les Accessoires d'Origine BMW vous aident à décupler ce plaisir. Ils conjuguent des idées inventives, un design attrayant et une fonctionnalité poussée pour aboutir à des solutions innovantes. Vous pouvez puiser dans une très riche gamme d'accessoires extérieurs, intérieurs, de communication, d'information, de transport et pour le coffre à bagages. Votre Concessionnaire BMW se fera un plaisir de vous renseigner et de vous remettre un catalogue spécial consacré aux Accessoires d'Origine BMW. Pour de plus amples informations :

➤ accessoires.bmw.fr

		Z4 sDrive18i	Z4 sDrive20i	Z4 sDrive28i	Z4 sDrive35i	Z4 sDrive35is ¹
--	--	--------------	--------------	--------------	--------------	----------------------------

Poids

À vide suivant norme européenne ²	kg	1 470 [1 495]	1 470 [1 495]	1 475 [1 495]	1 580 [1 600]	[1 600]
Poids total admissible	kg	1 725 [1 750]	1 725 [1 750]	1 730 [1 750]	1 835 [1 855]	[1 855]
Charge utile	kg	330	330	330	330	330
Charge admissible sur l'essieu avant/arrière	kg	795/975	800/970	800/970	870/1 000	870/1 000

Moteur^{3,6}

Cylindres/soupapes		4/16	4/16	4/16	6/24	6/24
Cylindrée	cm ³	1 997	1 997	1 997	2 979	2 979
Course/alésage	mm	90,1/84,0	90,1/84,0	90,1/84,0	89,6/84,0	89,6/84,0
Puissance nominale/régime nominal	ch/tr/min	156/5 000	184/5 000-6 250	245/5 000-6 500	306/5 800-6 250	340/5 900
	(kW/tr/min)	115/5 000	135/5 000-6 250	180/5 000-6 500	225/5 800-6 250	250/5 900
Couple maxi/régime	Nm/tr/min	240*/1 250-4 400	270*/1 250-4 500	350*/1 250-4 800	400*/1 300-5 000	450*/1 500-4 500
Rapport volumétrique	/l	10,0	10,0	10,0	10,2	10,2

Boîte de vitesses

Démultiplication de la boîte de vitesses de série	I/II/III/1	3,68/2,06/1,31	3,68/2,06/1,31	3,68/2,06/1,31	4,06/2,40/1,58	4,78/3,06/2,15
	IV/V/VI/1	1,00/0,81/0,68	1,00/0,81/0,68	1,00/0,81/0,68	1,19/1,00/0,87	1,68/1,39/1,20
	VII/VIII/AR/1	-/-/3,35	-/-/3,35	-/-/3,35	-/-/3,68	1,00/-/4,45
Rapport de pont arrière	/1	3,73	3,73	3,08	3,08	2,56

Performances routières


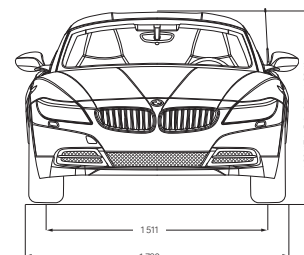
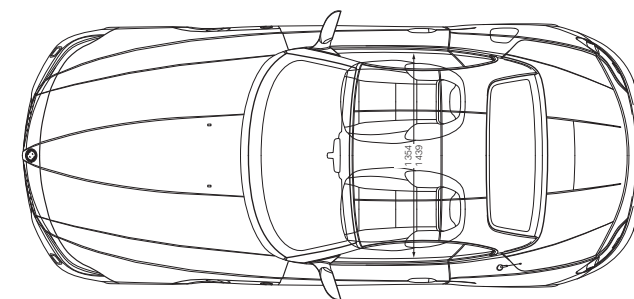
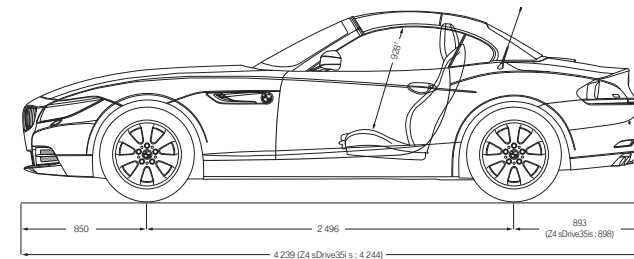
Vitesse maximale (sur circuit)	km/h	221 [220]	235 [232]	250* [250*]	250* [250*]	[250*]
Accélération 0 à 100 km/h	s	7,9 [8,1]	6,9 [6,9]	5,7 [5,5]	5,2 [5,1]	[4,8]

Consommation^{3,6}

Cycle urbain	l/100 km	8,9 [9,4]	8,9 [9,4]	9,1 [9,4]	13,4 [12,9]	[12,9]
Cycle extra-urbain	l/100 km	5,6 [5,3]	5,6 [5,3]	5,5 [5,3]	7,1 [6,8]	[6,8]
Cycle mixte	l/100 km	6,8 [6,8]	6,8 [6,8]	6,8 [6,8]	9,4 [9,1]	[9,1]
Émissions de CO ₂	g/km	159 [159]	159 [159]	159 [159]	219 [211]	[211]
Capacité du réservoir, env.	l	55	55	55	55	55

Roues

Dimensions pneumatiques	à l'avant	225/45 R 17 W	225/45 R 17 W	225/45 R 17 W	225/45 R 17 W	225/40 R 18 W
	à l'arrière	225/45 R 17 W	225/45 R 17 W	225/45 R 17 W	255/40 R 17 W	255/35 R 18 W
Dimensions jantes		8 J x 17	8 J x 17	8 J x 17	8/8,5 J x 17	8/8,5 J x 18
Matériau		Alliage léger	Alliage léger	Alliage léger	Alliage léger	Alliage léger



Toutes les cotes sont indiquées en mm. Capacité du coffre à bagages : 180 litres (toit ouvert) à 310 litres (toit fermé).

¹ De série avec boîte de vitesses automatique Sport 7 rapports à double embrayage DKG.

² La valeur indiquée tient compte d'un réservoir rempli à 90 %, de 68 kg pour le conducteur et 7 kg pour les bagages. Le poids à vide indiqué est celui de la version de base comportant l'équipement de série. Ce poids augmente avec les équipements en option.

³ Les moteurs de la BMW Z4 sont conçus pour un carburant à 95 d'indice RON. Ils peuvent également fonctionner avec un carburant d'indice 91 avec une perte de puissance marginale. Des carburants sans plomb à 91 d'indice RON ou supérieur avec une teneur en éthanol maximale de 10 % (E10) peuvent être également utilisés. Les performances et les consommations mentionnées ci-dessus se rapportent à un fonctionnement avec carburant à 98 d'indice RON.

⁴ Couple maximal porté temporairement à 270 Nm (Z4 sDrive18i) et 500 Nm (Z4 sDrive35is) avec la fonction Overboost.

⁵ Autolimité électroniquement.

⁶ Tous les moteurs de la BMW Z4 satisfont à la norme antipollution EU6. Les consommations sont calculées sur la base du cycle européen. Le cycle mixte se compose pour un tiers de la distance de conduite en cycle urbain et pour deux tiers de conduite en cycle extra-urbain. Les émissions de CO₂ sont également indiquées. Ces valeurs peuvent augmenter avec certains équipements optionnels.

⁷ Hauteur sous pavillon maximale.

⁸ Hauteur maximale à l'ouverture du toit : 1 800 mm.

Les valeurs entre [] s'appliquent aux véhicules équipés d'une boîte de vitesses automatique.

LE SERVICE BMW.

En acquérant une BMW, vous obtenez par la même occasion la garantie de bénéficiaire d'un Service Après-Vente parfait et d'une gamme complète de prestations. Ainsi, le **Condition Based Service CBS** surveille en permanence l'état des principales pièces d'usure et des liquides essentiels au bon fonctionnement de votre automobile et vous avertit, en cas de besoin, par l'affichage d'un message correspondant au tableau de bord. Résultat : vous ne vous rendez chez votre Concessionnaire que lorsqu'un passage à l'atelier est effectivement nécessaire.

SERVICES BMW.



BMW Service Inclusive : Avec les contrats d'entretien BMW Service Inclusive, vous profitez pleinement du plaisir de conduire, dans le monde entier, chez tous les Concessionnaires ou Réparateurs Agréés BMW participant au programme. En effet, les coûts liés à l'entretien, aux révisions et au remplacement des pièces d'usure de votre véhicule sont alors pris en charge, et ce, pendant la durée de votre choix. Plus d'informations à l'adresse www.bmw.fr/bsi

BMW Repair Inclusive : Lors de l'achat d'une BMW neuve, les contrats d'extension de garantie BMW Repair Inclusive vous permettent de prolonger la garantie constructeur au-delà des 2 ans. Si vous le souhaitez, vous pouvez rouler l'esprit tranquille quatre ans supplémentaires (jusqu'au 6^{ème} anniversaire de la voiture). Plus d'informations à l'adresse www.bmw.fr/bsi



BMW Assistance : un problème ? Pas de problème ! En cas de panne, vous pouvez joindre le Service Mobile BMW 24h/24, 365j/an. Des techniciens font tout ce qui est en leur pouvoir pour vous dépanner. S'ils ne devaient pas y parvenir, votre BMW bénéficie partout en Europe et pendant une période allant jusqu'à cinq ans à compter de la première mise en circulation de la voiture de nombreuses prestations, conformément aux conditions de la garantie de mobilité BMW Mobile Care. Pour obtenir de plus amples informations, veuillez consulter le site Internet BMW à l'adresse www.bmw.fr



BMW TeleServices : Grâce au Condition Based Service, vous êtes informé automatiquement par l'affichage d'un message au tableau de bord de l'échéance d'une opération de maintenance. Avec votre accord, les principales données du véhicule sont automatiquement communiquées à BMW. Votre Concessionnaire ou Réparateur Agréé BMW accède à ces données et, le cas échéant, vous contacte gratuitement pour convenir avec vous d'un rendez-vous. L'utilisation de BMW TeleServices est assujettie aux options Appel d'Urgence Intelligent ou Services ConnectedDrive. Vous pouvez désactiver ce service à tout moment. Plus d'informations à l'adresse www.bmw.fr/teleservices

SERVICES FINANCIERS BMW.



BMW Financial Services : Le financement sur mesure. BMW Financial Services vous offre des concepts séduisants de LOA, de financement et d'assurance. Pour de plus amples informations, vous pouvez consulter la brochure Tarifs ou le site www.bmw.fr/fs, ou encore demander à votre Concessionnaire BMW de vous faire une offre personnalisée.

Un crédit vous engage et doit être remboursé, vérifiez vos capacités de remboursement avant de vous engager.

EXPÉRIENCES BMW.



BMW TV : Découvrez toute la diversité de la marque BMW grâce à www.bmw.tv. Par le biais de reportages et de portraits, vous restez au fait des dernières informations dans les domaines de l'automobile, de l'innovation, du sport et du lifestyle.



Expérience de conduite BMW : Plus vous maîtrisez votre BMW, plus grand est le plaisir de la conduire. En profitant de nos offres, vous apprendrez à conduire sur des revêtements aux limites des possibilités physiques et saurez à quoi faire attention pour maîtriser votre voiture même en conditions extrêmes. Plus d'informations sur www.bmw.fr



BMW Welt : La réception d'une voiture au BMW Welt fait partie des plus beaux instants de la vie d'un automobiliste. Rendez ce moment inoubliable en prenant possession de votre nouvelle BMW dans le cadre d'un programme qui vous est spécialement dédié. Avec l'usine historique BMW, le musée BMW et le BMW Welt, vous découvrirez l'histoire fascinante du constructeur, son présent époustouflant et ses visions futuristes spectaculaires. Pour en savoir plus, rendez-vous sur www.bmw-welt.com



BMW Magazine : Informations et divertissement. Entrez dans le monde exclusif de BMW par le biais d'articles et de reportages relatifs à l'univers de la marque et de ses produits. En acquérant une nouvelle automobile, vous recevrez gratuitement ce magazine deux fois par an.



BMW & VOUS : Votre espace client entièrement dédié pour vivre intensément l'esprit BMW. Découvrez chaque mois des articles exclusifs qui vous dévoilent les secrets les plus captivants de BMW. Bénéficiez d'informations et

de services autour de votre BMW et restez en contact avec votre Concessionnaire. Profitez de privilèges clients sélectionnés spécialement par BMW pour vous surprendre. Rejoignez-nous dès maintenant sur www.bmwetvous.fr



Événements BMW : Retrouvez tous les événements organisés par BMW sur www.bmw.fr



Configurateur BMW : Depuis le moteur jusqu'aux équipements en passant par les teintes, configurez votre voiture de rêve à l'adresse www.bmw.fr/configurateur

FAÇONNER L'AVENIR DE MANIÈRE RESPONSABLE.



En 2014, l'indice Dow Jones du développement durable a une nouvelle fois mis en avant BMW Group, reconnaissant ainsi l'entreprise comme le constructeur le plus soucieux de durabilité dans le monde. Cette dernière est fortement ancrée dans notre chaîne de création de valeur : cela passe par le développement de concepts automobiles économes en carburant, une production respectueuse de l'environnement et des processus de recyclage. Grâce aux technologies BMW EfficientDynamics, les émissions de CO₂ de notre parc de véhicules neufs en Europe ont baissé de plus de 30 % depuis 1995. Mais nous ne nous arrêtons pas là : depuis 2006 et avec 2020 en ligne de mire, nous voulons réduire de 45 % la consommation de notre production automobile en ressources telles que l'eau ou l'énergie. Ainsi, depuis 2007, notre usine de Steyr en Autriche fabrique des moteurs sans produire d'eaux usées. Bien entendu, tous nos véhicules en fin de vie peuvent être intégrés facilement dans un circuit de recyclage et de récupération. Pour la reprise de votre véhicule, veuillez vous adresser à votre Concessionnaire BMW. Pour de plus amples informations :

www.bmw.fr/efficientdynamics

Pour plus
d'informations
sur BMW

www.bmw.fr



Le plaisir
de conduire

Ce document présente le descriptif des versions, équipements et possibilités de configuration des voitures (dotation d'équipements de série ou options) tels qu'ils sont commercialisés par BMW France en France. Dans d'autres pays membres de l'Union européenne, les versions, équipements et possibilités de configuration des voitures (dotation d'équipements de série ou options) proposés peuvent être différents. Les modèles photographiés dans ce document peuvent présenter des équipements ou accessoires qui ne sont pas commercialisés par BMW France en France. Veuillez consulter votre Concessionnaire local. Il se fera un plaisir de vous renseigner sur les versions spécifiques à votre pays. Sous réserve d'erreurs et de modifications tant au niveau de la conception que de l'équipement. Document non contractuel.

© BMW AG, Munich (Allemagne), réf. 99 98 2 406 325. Reproduction, même partielle, interdite sans autorisation écrite de BMW AG, Munich.

4 11 003 226 30 Juillet 2015 BB. Imprimé en Allemagne 2015.

