

BMW M6  
Gran Coupé




Le plaisir  
de conduire



# NOUVELLE BMW M6 GRAN COUPÉ.

LA PUISSANCE SOUS SA FORME LA PLUS ABOUTIE.





## Nouvelle BMW M6 Gran Coupé

### UN INSTANT QUI CHANGE TOUT.

- 08 Dynamisme**  
L'énergie matérialisée.
- 12 Design**  
La puissance sous sa forme la plus élégante.
- 14 Innovation**  
À couper le souffle.
- 16 BMW ConnectedDrive**  
Une vision tangible.
- 20 Expérience de conduite**  
Une rencontre impressionnante.

[www.bmw.fr/m6grancoupe](http://www.bmw.fr/m6grancoupe)

### Technique

### DES INNOVATIONS QUI TRANSPORTENT.

- 28 Moteur 8 cylindres essence M TwinPower Turbo**  
Un concentré d'énergie.
- 30 Train roulant et sécurité**  
La passion du détail.
- 32 BMW ConnectedDrive**  
La connexion la plus rapide avec le monde extérieur.

[www.bmw.fr/m6grancoupe](http://www.bmw.fr/m6grancoupe)

### Équipement

### AUSSI UNIQUE QUE VOTRE IMAGINATION.

- 36 BMW Individual**
- 38 Teintes de carrosserie**
- 39 Teintes de garnissages**
- 40 Teintes d'habitacle et inserts décoratifs**
- 41 Combinaisons possibles**
- 42 Équipements de série / en option**

[www.bmw.fr/configurateur](http://www.bmw.fr/configurateur)

### Vue d'ensemble

### APERÇU DE LA DIVERSITÉ DE LA NOUVELLE BMW M6 GRAN COUPÉ.

- 46 Caractéristiques techniques et informations sur la consommation de carburant et les émissions de CO<sub>2</sub>**
- 48 BMW Service et univers de la marque BMW**  
Offres exclusives pour les clients BMW.

[www.bmw.fr](http://www.bmw.fr)

### Éditorial

## LE CHARISME À L'ÉTAT PUR.

**Un instant fascinant :** la rencontre avec la nouvelle BMW M6 Gran Coupé. Les designers et les ingénieurs de BMW M ont créé une automobile échappant à la règle commune, qui associe à la perfection la passion de l'exceptionnel à un design athlétique et à une authentique technologie de voiture de course. La nouvelle BMW M6 Gran Coupé se montre sous son jour le plus saisissant : il lui suffit d'apparaître pour laisser en quelques fractions de seconde une impression durable de force et d'élégance. Différente, conquérante et incroyablement sportive, elle ne se plie à aucune règle et établit de nouvelles références. Et dotée d'équipements conçus par BMW Individual, elle véhicule l'exclusivité la plus pure. Qui l'a vue une fois n'échappe plus à son pouvoir de séduction. Découvrez l'exceptionnel : découvrez la nouvelle BMW M6 Gran Coupé.

[www.bmw.fr/m6grancoupe](http://www.bmw.fr/m6grancoupe)

#### Équipement du modèle présenté : BMW M6 Gran Coupé

Moteur :	8 cylindres essence M TwinPower Turbo
Puissance :	560 ch (412 kW)
Roues :	Jantes en alliage léger polies 20" (51 cm) style 433 M à rayons doubles avec monte pneumatique mixte
Freins :	Carbone-céramique M
Teinte de carrosserie :	Teinte métallisée BMW Individual « Frozen Silver »
Garnissages :	Cuir Merino fine fleur BMW Individual « Cohibabraun »
Inserts décoratifs :	BMW Individual « Piano laqué noir »

**UN INSTANT  
QUI CHANGE  
TOUT.**



UNE VISION SAISSANTE,  
QUI LAISSE UNE IMPRESSION DURABLE.



**Précédée par une sonorité profonde et saisissante**, la BMW M6 Gran Coupé surgit au détour d'un virage et impressionne durablement par son élégance luxueuse et intemporelle avant de disparaître à nouveau dans la prochaine courbe. Rien ne saurait préparer à une rencontre aussi chargée d'énergie. Cette automobile convainc dès le premier instant par sa forte présence et son exclusivité. Elle allie un design à couper le souffle et un confort luxueux au

tempérament sportif propre aux automobiles M. Aucun doute possible : les compromis sont la seule chose qui ne fasse pas partie de l'équipement de la nouvelle BMW M6 Gran Coupé.

ELLE ARBORE FIÈREMENT SES GÈNES SPORTIFS.



**Le design, reflet du dynamisme.** Le 8 cylindres M TwinPower Turbo catapulte la nouvelle BMW M6 Gran Coupé de 0 à 100 km/h en seulement 4,2 secondes. L'extraordinaire sportivité transparaît à travers chaque moulure, chaque ligne, chaque courbe de la carrosserie : toute tendue vers l'avant, la forme élégante épouse littéralement la route. Des détails typiquement M tels que les grandes

entrées d'air dans le pare-chocs avant, le diffuseur arrière et les quatre sorties d'échappement sont reliés par des lignes exprimant toutes le mouvement. L'athlète vedette de BMW M réunit tout ce qui définit un design sportif et offre une expérience de conduite unique en son genre.

UNE DISPONIBILITÉ ABSOLUE À LA PERFORMANCE  
DANS UN LANGAGE DES FORMES ÉBLOUISSANT.



**La puissance sous sa forme la plus élégante.** Une automobile aussi sportive se rencontre rarement en dehors des circuits de course. Le logo M6 sur la calandre spécifique M, aux doubles barres chromées, et sur les ouïes latérales signalent le caractère exceptionnel de cette automobile. De leur côté, le toit réalisé entièrement en carbone et le nouveau diffuseur lui aussi en carbone montrent qu'elle se situe à la pointe de la recherche sur la technologie des matériaux. Ils sont également de parfaits exemples de la cohérence

du design de la nouvelle BMW M6 Gran Coupé. Ce langage esthétique saisissant n'est pas l'effet du hasard. Fruit de l'association parfaite du design et de la fonctionnalité, il donne à voir la disponibilité absolue à la performance de cette automobile. La sonorité du moteur enfle, les roues 20" de série mordent l'asphalte, la nouvelle BMW M6 Gran Coupé bondit en avant. Rien ne saurait plus l'arrêter.



**Une vision qui fait battre plus vite le cœur des passionnés d'automobile.**

Une seule rencontre avec la nouvelle BMW M6 Gran Coupé suffit à déclencher une véritable passion pour tout ce que véhicule ce fleuron de BMW M. Le 8 cylindres essence BMW M TwinPower Turbo délivre 560 ch (412 kW) et un couple maximal de 680 Nm<sup>1</sup> – que la boîte de vitesses automatique M DKG 7 rapports à double embrayage transforme en accélérations exceptionnelles, même pour une voiture de sport. De concert avec d'autres développements technologiques de premier plan comme le Différentiel Actif M

garant d'encore plus de dynamisme et les touches M Drive permettant de sélectionner différentes configurations préprogrammées, cette automobile d'exception s'impose d'emblée comme le vaisseau amiral de la flotte BMW M.

<sup>1</sup> Vous trouverez de plus amples informations sur la consommation et les émissions de CO<sub>2</sub>, aux pages 46/47.



**Une vision tangible.** L'intérieur de la nouvelle BMW M6 Gran Coupé allie de façon tout à fait exceptionnelle l'élégance et une ergonomie au service du conducteur. La console centrale, légèrement tournée vers lui et accueillant un grand écran de contrôle de 10,2", lui offre une vue d'ensemble de toutes les données de conduite, que l'Affichage Tête Haute HUD couleur avec affichage spécifique M projette dans son champ visuel direct afin qu'il puisse garder les yeux fixés sur la route. Grâce à ces informations et à celles fournies par l'ensemble

d'équipements intelligents BMW ConnectedDrive, le monde extérieur et l'automobile restent une part tout à fait intuitive de l'habitacle pour procurer une expérience de conduite intense combinant un contrôle absolu et une réactivité exceptionnelle.

CUIR, ALCANTARA, CHROME NOIR –  
L'EXCLUSIVITÉ DEVIENT LA RÈGLE.



**L'intérieur surpasse toutes les attentes.** La nouvelle BMW M6 Gran Coupé établit de nouvelles références en matière d'équipements exclusifs : le ciel de pavillon bicolore en cuir et alcantara reproduit, à l'intérieur, le profil du toit en carbone. Des touches de chrome noir accrochent le regard. Le volant M gainé cuir allie une sensation exclusive à la prise en mains et une maniabilité parfaite en toutes circonstances – et dans les sièges multifonctions M optionnels en cuir Merino BMW Individual, le conducteur reste

cool, même en cas de décharges d'adrénaline. Le système Hi-Fi Surround Sound System Bang & Olufsen, disponible en option, plonge l'habitacle dans une sonorité cristalline. Quant à l'arrière de la nouvelle BMW M6 Gran Coupé, il offre à deux personnes l'expérience d'un confort extraordinaire tout en permettant même – chose rare dans un coupé hautes performances – à un troisième passager de prendre part à cette expérience de conduite fascinante.

UNE EXPÉRIENCE DE CONDUITE FASCINANTE,  
TOUT EN DYNAMISME ET EN PRÉCISION.



**Un instant qui change tout.** Le pied enfonce la pédale d'accélérateur et l'accélération plaque les occupants sur leurs sièges. La musicalité du moteur est également perceptible à l'intérieur de la nouvelle BMW M6 Gran Coupé, où elle devient une composante envoûtante de l'extraordinaire expérience que représente la conduite de cette automobile. Le train roulant hautes performances M offre une maniabilité d'une précision inouïe. Les freins carbone-céramique M aux étriers dorés, disponibles en option, participent à

l'extraordinaire impression de maîtrise ressentie par le conducteur. À bord de la nouvelle BMW M6 Gran Coupé, le conducteur bénéficie à tout moment d'un maximum de sécurité et de plaisir de conduire.



**Des perspectives fortes.** La nouvelle BMW M6 Gran Coupé bondit en avant. Une dernière fois, les reflets lumineux se brisent sur la peinture métallisée BMW Individual « Frozen Silver » exclusive qui souligne la silhouette sculpturale de l'automobile. L'arrière typé avec son troisième feu de stop sur toute la largeur du toit disparaît à l'horizon, laissant chez celui qui suivait la voiture des yeux la sensation très nette d'une rencontre exceptionnelle. Les instants

inoubliables passent souvent à la vitesse de l'éclair. Il en va autrement pour la nouvelle BMW M6 Gran Coupé : la fascination éprouvée lors de la toute première rencontre perdure, avec plus d'intensité que jamais, trajet après trajet.





#### Toit en carbone

Le toit ultra-léger en plastique à renfort fibre de carbone (PRFC), ou simplement carbone, est l'un des principaux atouts de la nouvelle BMW M6 Gran Coupé. Le profil aérodynamique de ce toit permet un écoulement optimal de l'air. L'économie de poids réalisée est encore plus impressionnante : la structure tissée à partir de fibres de carbone microscopiques enduites de résine est 50 % plus légère que l'acier. Résultat : le centre de gravité s'en trouve abaissé et le comportement routier affûté, en particulier en courbe.

#### Éléments de design M exclusifs

Les signes marquants de la personnalité hors du commun de la BMW M6 Gran Coupé sont le contour et les doubles barres chromées de la calandre, les ouïes spécifiques M avec clignotants intégrés et les rétroviseurs extérieurs M à l'aérodynamique optimisée.

#### Volant M avec palettes de changement de rapport

La technique d'une voiture de course : les 7 vitesses de la boîte automatique à double embrayage M DKG se passent directement au volant via les palettes de changement de rapport. Les passages se font en douceur et en quelques fractions de seconde, sans que le conducteur ait à lever le pied de l'accélérateur et sans la moindre interruption de la poussée. Grâce à deux touches M Drive placées au volant, le conducteur peut choisir entre plusieurs configurations pour passer d'une conduite extrêmement dynamique à une conduite confortable.



#### Diffuseur arrière en carbone

La nouvelle BMW M6 Gran Coupé présente une spécificité aérodynamique directement issue des sports mécaniques : la forme spéciale du diffuseur arrière optimise l'aérodynamique et améliore la portance négative sur l'essieu arrière. Avec la fabrication en carbone high-tech, BMW M poursuit systématiquement les principes de la construction allégée.




#### Intérieur spécifique M

La technologie ultramoderne du poste de conduite M marque l'esthétique intérieure de la nouvelle BMW M6 Gran Coupé. L'attention est particulièrement attirée par le volant M gainé cuir avec touches multifonctions, la console centrale M avec commandes des systèmes dynamiques M disposées de façon ergonomique et le combiné d'instrumentation sur lequel s'affiche entre autres la configuration M Drive activée. Le confort d'assise déjà parfait avec les sièges Sport M de série peut être encore rehaussé par les sièges multifonctions M optionnels avec ventilation et réglages électriques.




# M

LA LETTRE  
LA PLUS  
PERFORMANTE  
DU MONDE.



## UN CONCENTRÉ D'ÉNERGIE.


**8 cylindres essence M TwinPower Turbo.** Ce moteur, le plus puissant des moteurs de série produits par BMW, se distingue par ses performances, son déploiement de puissance, son fonctionnement équilibré et silencieux et ses montées en régime fulgurantes. Cerise sur le gâteau, il place la barre très haut en termes de rapport puissance/consommation, fidèle en cela à la philosophie de BMW EfficientDynamics.



### Nouvelle BMW M6 Gran Coupé.


Certains chiffres parlent d'eux-mêmes : avec ses 560 ch (412 kW) et un couple maximal de 680 Nm, la nouvelle BMW M6 Gran Coupé ne met que 4,2 secondes pour passer de 0 à 100 km/h. Le 8 cylindres essence M TwinPower Turbo de la nouvelle BMW M6 Gran Coupé devient le système de propulsion hauts régimes de référence en matière de performances et d'accélération. Ce moteur ultra-performant puise sa capacité de reprise magistrale dans le déploiement de puissance linéaire typique des automobiles M associé à l'énorme poussée d'une suralimentation par deux turbocompresseurs. Sa réactivité fulgurante résulte de la combinaison entre deux circuits de refroidissement séparés et surdimensionnés, qui assurent le refroidissement du moteur, de l'air de suralimentation et de la gestion moteur, et le concept de suralimentation breveté Twin Scroll. Le couple élevé est disponible sur une large plage de régimes et, à la moindre sollicitation, gratifie son conducteur d'une poussée phénoménale jusque dans le haut du compte-tours. Le moteur affiche ainsi toujours une réactivité spectaculaire, et la pompe à huile à débit régulé lui fournit toujours la quantité optimale de lubrifiant, même en cas d'accélération transversales importantes. Grâce à la technologie M TwinPower Turbo associant deux turbocompresseurs Twin Scroll avec le système Valvetronic, le Double VANOS et l'injection directe haute pression HPI, ce 8 cylindres établit également une nouvelle référence en termes de rapport puissance/consommation. Et grâce à des technologies BMW EfficientDynamics comme la fonction d'arrêt et de redémarrage automatique du moteur Auto Start/Stop ou le système de récupération de l'énergie au freinage, la consommation moyenne est de seulement 9,9 litres aux 100 km<sup>1</sup>. Une distance que vous savourerez pleinement grâce à la sonorité envoûtante des moteurs M qui souligne le caractère unique de cette automobile hautes performances.

<sup>1</sup> Vous trouverez de plus amples informations sur la consommation de carburant et les émissions de CO<sub>2</sub>, aux pages 46/47.



## LA PASSION DU DÉTAIL. TRAIN ROULANT M HAUTES PERFORMANCES.

Une voiture comme la nouvelle BMW M6 Gran Coupé échappe aux règles ordinaires : développée par BMW M GmbH, elle intègre parfaitement la philosophie M et représente la combinaison de la haute performance et d'une totale adéquation avec un usage quotidien. Pour être à la hauteur d'une telle ambition, la technique en soi déjà très élaborée du train roulant M hautes performances a été entièrement repensée.



### **Différentiel Actif M.**

Il améliore la motricité à pleine puissance moteur même en sortie de virage serré ou sur des revêtements présentant des coefficients d'adhérence différents. Connecté aux capteurs de la voiture par le biais d'une unité de commande électronique, le Différentiel Actif M veille de manière proactive à l'utilisation intelligente du couple dans toutes les situations de conduite, et ce indépendamment des différences dans les vitesses de rotation des roues arrière. Il transforme ainsi presque intégralement la force motrice en poussée, permettant au véhicule d'offrir une répartition parfaite du couple moteur.

### **Freins carbone-céramique M.**

Les freins allégés hautes performances de la nouvelle BMW M6 Gran Coupé font preuve d'une endurance extrême. Ils se distinguent également par la réduction des masses non suspendues, par leur capacité à compenser au maximum le fading et par leur longévité. Signe distinctif des freins carbone-céramique M optionnels : la peinture dorée des étriers.

### **Amortissement variable piloté M.**

Ce système permet au conducteur d'adapter l'amortissement aux conditions de la route. Outre le réglage « Confort » (programme standard), le système comporte également les modes « Sport » et « Sport+ », qui affermissent l'amortissement pour un plaisir de conduire augmenté.

### **Mode M Dynamic.**

Il est possible, par le biais des deux touches M Drive placées au volant, de sélectionner différentes configurations préprogrammées privilégiant une conduite plus ou moins sportive. Le mode M Dynamic en fait partie : il maximise les dynamiques transversale et longitudinale pour procurer des sensations réellement sportives. Le seuil de régulation du Contrôle Dynamique de la Stabilité DSC est alors repoussé, n'aidant plus le conducteur que dans des situations de conduite critiques.



## BMW CONNECTED DRIVE – POUR PLUS DE CONFORT, D'INFO-DIVERTISSEMENT ET DE SÉCURITÉ.

Où que vous alliez, vous restez toujours connecté grâce à BMW ConnectedDrive. Cet ensemble de fonctions novatrices établit une interconnexion totale entre le conducteur, la voiture et le monde extérieur – partout et à tout moment. Les pages suivantes vous donnent un aperçu des points forts dans les domaines du Confort, de l'Info-divertissement et de la Sécurité. Plus de détails sur les offres BMW ConnectedDrive sur [www.bmw.fr/connecteddrive](http://www.bmw.fr/connecteddrive)

**Confort.** Ces innovations fascinantes signées BMW ConnectedDrive allient des prestations de service à des fonctions telles que la fonction « Surround View » pour vous permettre d'être le plus détendu possible à bord de votre BMW.



**Navigation multimédia Professional.** Disponible en option, ce nouveau système dispose d'un écran couleur de 10,2" (25,6 cm) haute résolution restituant les détails avec une grande fidélité et procurant une lisibilité encore meilleure. La navigation par cartes 3D avec modélisation des principaux bâtiments, son guidage encore amélioré et l'Information Trafic en Temps Réel RTTI assistent le conducteur et lui procurent un gain de confort. Parmi les itinéraires alternatifs proposés, il est désormais possible de sélectionner un itinéraire ECO PRO permettant d'économiser intelligemment du carburant. Le système de navigation calcule alors le parcours le plus économique vers la destination et indique la réduction de consommation en pourcentage. Par ailleurs la capacité de stockage dédiée aux fichiers musicaux est désormais portée à 20 Go.



**Système d'aide au stationnement PDC avec caméra de recul et fonction « Surround View » avec caméras d'intersections.** Tandis que le système d'aide au stationnement PDC permet de se garer facilement et en toute sécurité grâce à des signaux visuels et sonores, la fonction « Surround View » représente la BMW sur l'écran de contrôle suivant une perspective à vol d'oiseau offrant une vue optimale sur l'environnement direct de la voiture. Les caméras d'intersections placées latéralement dans le pare-chocs avant permettent d'aborder sereinement les croisements manquant de visibilité. Enfin, la caméra de recul facilite les manœuvres de stationnement et les marches arrière à moins de 20 km/h.

**Info-divertissement.** Une multitude de services technologiques et multimédias sont à votre disposition pour vous permettre de profiter de l'information et du divertissement dans votre BMW comme chez vous ou au bureau.



**BMW Apps.** Grâce à l'option BMW Apps, un iPhone™ et l'application gratuite BMW Connected disponible sur l'Apple App Store, vous êtes toujours au fait des dernières informations. Le système iDrive vous permet de sélectionner des webradios du monde entier ou d'afficher les derniers messages d'état de vos réseaux sociaux facebook® ou twitter™ sur l'écran de contrôle. Vous pouvez aussi consulter vos prochains rendez-vous à l'écran ou vous les faire énoncer via les haut-parleurs de la voiture grâce à la fonction de lecture vocale « Text-to-Speech ». Nouveautés : l'affichage de flux RSS est désormais possible et la fonction « Wiki Local » vous fournit des informations issues de Wikipédia sur l'endroit où vous vous trouvez.



**Bureautique Bluetooth.** Désormais, vous pouvez mettre à profit le temps passé à bord de votre BMW. Grâce à la préparation BMW ConnectedDrive et interface Bluetooth pour téléphone portable avec port audio USB / Connectivité étendue pour smartphone combinée à la Navigation multimédia Professional et à l'intégration intelligente de certains téléphones portables professionnels<sup>1</sup>, les fonctions bureautiques telles qu'e-mails, calendrier, tâches ou SMS s'affichent sur l'écran de contrôle via la connexion Bluetooth. Pour plus de sécurité, le contenu peut même être énoncé via les haut-parleurs grâce à la fonction de lecture vocale « Text-to-Speech ». Le streaming audio Bluetooth vous permet également d'écouter de la musique à partir d'appareils compatibles Bluetooth<sup>1</sup>.



**Interface audio USB.** Grâce à l'interface audio USB et le câble USB de votre iPod™ ou iPhone™, vous pouvez contrôler facilement votre lecteur audio. La pochette de l'album dont est issu le morceau en cours de lecture peut aussi s'afficher sur l'écran de contrôle de la voiture (fonctions également disponibles pour d'autres périphériques audio MP3). De plus, l'interface audio USB permet de mettre facilement à jour une partie des logiciels présents dans votre BMW. Ainsi, les nouveaux téléphones portables et lecteurs musicaux sont eux aussi utilisables sans restriction après une mise à jour via une clé USB<sup>2</sup>.


**Sécurité.** BMW ConnectedDrive réduit considérablement les dangers de la route pour le conducteur et ses passagers avec, par exemple, l'Affichage Tête Haute HUD couleur.



**Affichage Tête Haute HUD couleur.** Afin de rester parfaitement concentré sur la route, vous pouvez équiper votre BMW de l'Affichage Tête Haute HUD couleur. Ce système optionnel projette les informations de conduite essentielles directement dans le champ de vision du conducteur grâce à un écran TFT couleur. Il affiche notamment la vitesse instantanée de la voiture et les informations du système multimédia, de navigation et de téléphonie. Les différentes couleurs permettent de distinguer plus facilement les informations d'ordre général comme les limitations de vitesse et les messages de mise en garde. Vous ne quitterez plus la route des yeux, d'où une conduite encore plus sûre.



**Système de vision nocturne BMW « Night Vision » avec détection des piétons et signal sonore.** Une caméra thermique d'une portée maximale de 300 mètres implantée dans la double calandre affiche les images de personnes et d'animaux directement sur l'écran de contrôle. La détection des piétons sur une distance de 100 mètres vous avertit également par un signal optique de leur position dès que des personnes se trouvent à proximité de la route, vous permettant ainsi de prendre conscience des dangers potentiels et de réagir nettement plus vite. Nouveauté : en cas de situation critique, un deuxième signal, acoustique celui-là, procure au conducteur une sécurité renforcée.



**Avertisseur de franchissement de ligne avec avertisseur de risque de collision et avertisseur avancé d'angle mort.** Dès 50 m et 70 km/h environ, l'avertisseur de franchissement de ligne avec avertisseur de risque de collision détecte les marquages de la chaussée. Lorsque la voiture se rapproche d'une ligne de délimitation des voies, le système en avertit automatiquement le conducteur par des vibrations dans le volant. Si le clignotant est actionné, l'avertisseur reste inactif ou s'éteint. L'avertisseur de risque de collision détecte si un véhicule précède la BMW et alerte le conducteur en cas de distance de sécurité insuffisante ou de risque de collision imminente. L'avertisseur avancé d'angle mort émet quant à lui un signal optique sur le rétroviseur extérieur pour prévenir le conducteur si un véhicule se trouve dans l'angle mort ou se rapproche à grande vitesse.



**Feux de route adaptatifs.** Les feux de route adaptatifs basculent automatiquement en feux de croisement en fonction de la circulation et éclairent la chaussée de façon optimale, soulageant ainsi le conducteur. Lorsque le système est activé, un détecteur d'images analyse l'éclairage de la chaussée et la circulation jusqu'à une distance de 400 mètres et régule l'intensité des feux. Les usagers arrivant en sens inverse sont détectés à une distance d'environ 1 000 mètres, écartant ainsi tout risque d'éblouissement.

<sup>1</sup> Pour plus d'informations (mentions légales, compatibilité) : [www.bmw.fr/bluetooth](http://www.bmw.fr/bluetooth)

<sup>2</sup> Pour plus d'informations sur les mises à jour : [www.bmw.fr/update](http://www.bmw.fr/update)



## BMW Individual. Aussi unique que vous.

La véritable exclusivité obéit aux plus hautes exigences : celles que l'on s'impose à soi-même. BMW Individual vous aide à y répondre.

□ Inspirées des pierres précieuses, les teintes de carrosserie BMW Individual se distinguent par de merveilleux jeux de couleurs. Des pigments multicolores confèrent aux surfaces un effet de profondeur qui les fait paraître comme animées. La teinte de carrosserie métallisée BMW Individual « Rubinschwarz » offre une brillance intense qui semble naître d'une infinité de pigments de rubis.

Le cuir Merino fine fleur BMW Individual incarne le luxe naturel : un traitement en douceur lui conserve son aspect souple et soyeux. Dans le ciel de pavillon, l'alliance du cuir et de l'alcantara fait ressortir la générosité de l'habitacle. Une gamme de couleurs couvrant pratiquement tout le spectre, de l'« Opalweiss » au « Cohibabraun » en passant par le « Champagner », vous permettra de trouver à coup sûr votre teinte favorite. Le cuir Merino fine fleur BMW Individual « Platin », représenté ici avec des surpiqures assorties, souligne l'élégance exclusive de la BMW M6 Gran Coupé.



Entrez dans l'univers interactif de BMW Individual grâce à l'application pour iPad™ BMW Individual.

Les inserts décoratifs en bois précieux sont également inimitables. Le bois précieux de platane « Rotbraun » foncé présente une combinaison harmonieuse de dessins plus ou moins réguliers qui confèrent aux veinures un caractère unique.

Autre équipement remarquable, l'élégante et sportive teinte de carrosserie métallisée BMW Individual « Frozen Silver » mat, présentée aux pages précédentes, qui met particulièrement bien en valeur les formes racées de la BMW M6 Gran Coupé. Dans l'habitacle, la sellerie tout-cuir en « Cohibabraun » crée un contraste saisissant avec l'extérieur.

Cuir Merino fine fleur BMW Individual et ciel de pavillon en alcantara « Platin ».



Cuir Merino fine fleur BMW Individual « Opalweiss », inserts « Piano laqué noir » et planche de bord tendue de cuir.



Insert décoratif BMW Individual en bois précieux de frêne veiné blanc et cuir Merino fine fleur « Amarobraun ».


Teinte métallisée BMW Individual « Rubinschwarz ».




Cuir Merino fine fleur BMW Individual en « Amarobraun », « Champagner », « Opalweiss », « Platin » et « Cohibabraun » (de haut en bas).



## Teintes de carrosserie.\*



**300 Teinte unie** « Alpinweiss »



**475 Teinte métallisée** « Saphirschwarz »



**A17 Teinte métallisée** « Havana »



**A29 Teinte métallisée** « Silverstone »



**A52 Teinte métallisée** « Spacegrau »



**A89 Teinte métallisée** « Imperialblau » brillant



**B51 Teinte métallisée** « San Marino Blau »



**B50 Teinte métallisée** « Sakhir Orange »




**B41 Teinte métallisée** « Singapur Grau »



BMW Individual




**X02 Teinte métallisée BMW Individual**  
« Citrinschwarz »




**X03 Teinte métallisée BMW Individual**  
« Rubinschwarz »



**X10 Teinte métallisée BMW Individual**  
« Tansanitblau »




**X04 Teinte métallisée BMW Individual**  
« Mondstein »



**490 Teinte métallisée BMW Individual**  
« Brillantweiss »



**490 Teinte métallisée BMW Individual**  
« Frozen Grey »



**490 Teinte métallisée BMW Individual**  
« Frozen Silver »



**490 Teinte métallisée BMW Individual**  
« Frozen Bronze »



**490 Teinte BMW Individual** « Pure Metal Silver »

Ces pages vous permettent de découvrir les teintes et garnissages proposés sur la **nouvelle BMW M6 Gran Coupé**, de contempler à loisir votre teinte préférée ou de comparer différentes combinaisons. Les nuanciers sont destinés à vous donner un premier aperçu. L'expérience ayant montré que certaines teintes d'origine sont difficiles à reproduire, nous vous conseillons de vous rendre chez votre Concessionnaire BMW pour vous faire une idée plus précise des teintes proposées. Il se fera un plaisir de vous montrer des échantillons et de vous conseiller si vous avez des choix particuliers.

**Configurateur BMW** : créez la BMW de vos rêves. Tous les moteurs, toutes les teintes et tous les équipements actuels sont à votre disposition. Plus d'informations sur [www.bmw.fr/configurateur](http://www.bmw.fr/configurateur)

## Teintes de garnissages.\*



**LKS** Cuir Merino fine fleur étendu « Schwarz »



**LKA9** Cuir Merino fine fleur étendu  
« Silverstone »



**LKA** Cuir Merino fine fleur étendu  
« Sakhir Orange »



**X3**SW Tout-cuir Merino fine fleur « Schwarz »



**X3A9** Tout-cuir Merino fine fleur  
« Silverstone », partie inférieure de la planche de bord en  
« Silverstone »



**X3DA** Tout-cuir Merino fine fleur  
« Sakhir Orange », partie inférieure de la planche de bord en  
« Sakhir Orange »



**X3DZ** Tout-cuir Merino fine fleur  
« Zandvoort Beige », partie inférieure de la planche de bord en  
« Zandvoort Beige »



BMW Individual



**ZB**OW Tout-cuir Merino fine fleur  
BMW Individual<sup>1</sup> « Opalweiss »



**ZB**OB Tout-cuir Merino fine fleur  
BMW Individual<sup>1</sup> « Opalweiss »




**ZB**C8 Tout-cuir Merino fine fleur  
BMW Individual<sup>1</sup> « Platin »



**ZB**P6 Tout-cuir Merino fine fleur  
BMW Individual<sup>1</sup> « Champagner »



**ZB**P5 Tout-cuir Merino fine fleur  
BMW Individual<sup>1</sup> « Amaro Braun »



**ZB**WT Tout-cuir Merino fine fleur  
BMW Individual<sup>1</sup> « Cohibabraun »

Veuillez noter que certains éléments intérieurs peuvent diverger de la teinte d'habitacle en fonction des garnissages choisis.

Veuillez noter également que, malgré la qualité des garnissages BMW, des dégradations, dues notamment à des vêtements qui déteignent, peuvent apparaître même dans le cadre d'une utilisation normale, par exemple sur les garnissages les plus clairs.

<sup>1</sup> La sellerie tout-cuir Merino fine fleur BMW Individual habille les surfaces d'assise et les dossiers des sièges, les appuis-tête, les panneaux de contre-porte, la console centrale, y compris l'accoudoir, et la partie inférieure de la planche de bord. La partie supérieure de la planche de bord, les hauts et bas de contre-porte sont en cuir Walknappa « Schwarz ».

\* Pour découvrir le détail des équipements de série, le contenu des Finitions ainsi que les options et leur prix, veuillez vous reporter à la brochure Tarifs de ce modèle. La brochure Tarifs est également disponible en téléchargement sur [www.bmw.fr](http://www.bmw.fr), rubrique Documentation.

## Teinte d'habitacle.



« Schwarz » avec ciel de pavillon alcantara/cuir.  
Bandes extérieures en alcantara « Anthrazit »,  
partie centrale en cuir Walknappa dans la teinte de garnissage

## Ciels de pavillon BMW Individual.\*



BMW Individual



**776 Ciel de pavillon BMW Individual,**  
**bandes extérieures en « Anthrazit »,**  
bande médiane en cuir Walknappa « Schwarz »<sup>1</sup>



**XD5 Ciel de pavillon BMW Individual**  
bandes extérieures en alcantara « Platin »,  
bande médiane en cuir Walknappa « Platin »



**XD5 Ciel de pavillon BMW Individual**  
bandes extérieures en alcantara « Champagner »,  
bande médiane en cuir Walknappa « Champagner »



**XD5 Ciel de pavillon BMW Individual,**  
**bandes extérieures en alcantara « Amaro-**  
**braun »,** bande médiane en cuir Walknappa « Amarobraun »

## Inserts décoratifs.\*



4MC Fibres de carbone



4AS Bois précieux de peuplier veiné « Grau »



4CV Bois précieux de chêne d'Amérique



BMW Individual



**XEX Inserts décoratifs BMW Individual**  
en bois précieux de frêne veiné blanc



**XE5 Inserts décoratifs BMW Individual**  
en bois précieux de platane « Rotbraun » foncé



**XE7 Inserts décoratifs BMW Individual**  
« Piano laqué noir »

<sup>1</sup> En combinaison avec le garnissage optionnel ZBOB « Opalweiss », les bande extérieures du ciel de pavillon sont en alcantara « Amarobraun » et la bande médiane en cuir Walknappa « Amarobraun ».

\* Pour découvrir le détail des équipements de série, le contenu des Finitions ainsi que les options et leur prix, veuillez vous reporter à la brochure Tarifs de ce modèle. La brochure Tarifs est également disponible en téléchargement sur [www.bmw.fr](http://www.bmw.fr), rubrique Documentation.

# Combinaisons possibles.

Garnissages	Garnissages BMW							Garnissages BMW Individual						
	Cuir Merino fine fleur étendu			Tout-cuir Merino fine fleur				Tout-cuir Merino fine fleur BMW Individual <sup>1</sup>						
Sièges M	•	•	•	•	•	•	•	•	•	•	•	•	•	•
Sièges avant M multifonctions	•	•	•	•	•	•	•	•	•	•	•	•	•	•
Teinte de garnissage	« Schwarz »	« Silverstone »	« Sakhir Orange »	« Schwarz »	« Silverstone »	« Sakhir Orange »	« Zandvoort Beige »	« Opalweiss ZBOW »	« Opalweiss ZBOB »	« Pflint »	« Champagner »	« Amarbraun »	« Cohnbraun »	
Teinte d'habitacle	« Schwarz »	« Schwarz »	« Schwarz »	« Schwarz »	« Schwarz »	« Schwarz »	« Schwarz »	« Schwarz »	« Amarbraun »	« Schwarz »	« Schwarz »	« Schwarz »	« Schwarz »	
<b>Teintes extérieures BMW</b>														
Teinte unie « Alpinweiss »		•	•	•	•	•	•	•	•	•	•	•	•	•
Teinte métallisée « Saphirschwarz »		•	•	•	•	•	•	•	•	•	•	•	•	•
Teinte métallisée « Havana »		•	•	•	•	•	•	•	•	•	•	•	•	•
Teinte métallisée « Silverstone »		•	•	•	•	•	•	•	•	•	•	•	•	•
Teinte métallisée « Spacegrau »		•	•	•	•	•	•	•	•	•	•	•	•	•
Teinte métallisée « Imperialblau » brillant		•	•	•	•	•	•	•	•	•	•	•	•	•
Teinte métallisée « San Marino Blau »		•	•	•	•	•	•	•	•	•	•	•	•	•
Teinte métallisée « Sakhir Orange »		•	•	•	•	•	•	•	•	•	•	•	•	•
Teinte métallisée « Singapurgrau »		•	•	•	•	•	•	•	•	•	•	•	•	•
<b>Teintes extérieures BMW Individual</b>														
Teinte métallisée « Citrinschwarz »		•	•	•	•	•	•	•	•	•	•	•	•	•
Teinte métallisée « Rubinschwarz »		•	•	•	•	•	•	•	•	•	•	•	•	•
Teinte métallisée « Tansanitblau »		•	•	•	•	•	•	•	•	•	•	•	•	•
Teinte métallisée « Mondstein »		•	•	•	•	•	•	•	•	•	•	•	•	•
Teinte métallisée « Brillantweiss »		•	•	•	•	•	•	•	•	•	•	•	•	•
Teinte métallisée « Frozen Grey »		•	•	•	•	•	•	•	•	•	•	•	•	•
Teinte métallisée « Frozen Silver »		•	•	•	•	•	•	•	•	•	•	•	•	•
Teinte métallisée « Frozen Bronze »		•	•	•	•	•	•	•	•	•	•	•	•	•
Teinte « Pure Metal Silver »		•	•	•	•	•	•	•	•	•	•	•	•	•
<b>Inserts décoratifs BMW</b>														
Fibre de carbone		•	•	•	•	•	•	•	•	•	•	•	•	•
Bois précieux de peuplier veiné gris		•	•	•	•	•	•	•	•	•	•	•	•	•
Bois précieux de chêne d'Amérique		•	•	•	•	•	•	•	•	•	•	•	•	•
<b>Inserts décoratifs BMW Individual</b>														
Bois précieux de frêne veiné gris		•	•	•	•	•	•	•	•	•	•	•	•	•
Bois précieux de platane « Rotbraun » foncé		•	•	•	•	•	•	•	•	•	•	•	•	•
« Piano laqué noir »		•	•	•	•	•	•	•	•	•	•	•	•	•

BMW Individual
  Option
  Série
  • Combinaison recommandée
  - non disponible

Veillez noter que, malgré la qualité des garnissages BMW, des dégradations, dues notamment à des vêtements qui déteignent, peuvent apparaître même dans le cadre d'une utilisation normale, par exemple sur les garnissages les plus clairs.

<sup>1</sup> La sellerie tout-cuir Merino fine fleur BMW Individual habille les surfaces d'assise et les dossiers des sièges, les appuis-tête, les panneaux de contre-portes, la console centrale, y compris l'accoudoir, et la partie inférieure de la planche de bord. La partie supérieure de la planche de bord, les hauts et bas de contre-portes sont en cuir Walknappa « Schwarz ».

## Équipements de série / en option.\*



**Projecteurs Full LED** pour feux de croisement et feux de route, avec feux de route adaptatifs, projecteurs directionnels, éclairage d'intersection, répéteurs de clignotant et bande lumineuse à LED. Émettant une lumière naturelle équivalente à celle du jour, les LED assurent un éclairage particulièrement clair. Ce dernier est diffusé par les quatre anneaux lumineux, ce qui concourt à rendre les projecteurs inimitables de jour comme de nuit.



**Calandre M** avec doubles barres verticales chromées, logo M6 et contour chromé.



Le **toit en carbone**, particulièrement léger et extrêmement rigide, de la BMW M6 Gran Coupé est réalisé en plastique à renfort fibre de carbone. Son profil aérodynamique souligne le design sportif du toit.

\* Pour découvrir le détail des équipements de série, le contenu des Finitions ainsi que les options et leur prix, veuillez vous reporter à la brochure Tarifs de ce modèle. La brochure Tarifs est également disponible en téléchargement sur [www.bmw.fr](http://www.bmw.fr), rubrique Documentation.



**Rétroviseurs extérieurs M** dans la teinte de la carrosserie, chauffants, asphériques et réglables électriquement. Le socle et la partie inférieure de la coque sont en noir brillant.



**Diffuseur en carbone** intégré à la jupe arrière pour un meilleur appui au sol à vitesse élevée. Le matériau high-tech utilisé pour la poupe lui confère un aspect haut de gamme et particulièrement sportif.



**Jantes en alliage léger 20" (51 cm) style 433 M à rayons doubles**, avec monte pneumatique mixte. Dimensions : 9,5 J x 20 à l'avant, pneumatiques 265/35 R 20, 10,5 J x 20 à l'arrière, pneumatiques 295/30 R 20.



**Les seuils de portes** avec logo M6 rétro-éclairé indiquent dès la montée à bord la puissance de la voiture.



**Les freins carbone-céramique M** se distinguent par une grande résistance thermique et une longue durée de vie, le tout conjugué à un poids réduit. Étriers de freins dorés avec logo M.



**Les freins composite hautes performances** très résistants au fading freinent toujours de façon fiable. Même en conditions extrêmes, les freins aux étriers bleus freinent rapidement, avec un point de pression très précis et un dosage parfait.

## Équipements de série / en option.\*



**Système Hi-Fi Surround Sound System Bang & Olufsen.** Le traitement des signaux Dirac Dimensions™ offre un espace vivant et une acoustique exceptionnelle. 16 haut-parleurs d'une puissance de 1 200 watts, dont une enceinte centrale escamotable automatiquement dotée de la technologie Acoustic Lens, assurent une qualité de son constante à toutes les places.



**Combiné d'instrumentation à fonctionnalités étendues** au design « Black Panel » avec graduation blanche permanente et aiguilles rouges pour l'indicateur de vitesse et le compte-tours, ainsi qu'affichages pour les systèmes spécifiques M, la boîte M DKG et la température de l'huile.



**Sélecteur de boîte automatique** pour la boîte de vitesse à 7 rapports M DKG à double embrayage avec Drivelogic. Avec logo M, rétro-éclairage et touches dynamiques.



**Tapis de sol Velours** à l'avant et l'arrière, avec liseré en cuir dans la teinte de garnissage.



**Inserts décoratifs BMW Individual « Piano laqué noir »** soulignés de chrome noir.

\* Pour découvrir le détail des équipements de série, le contenu des Finitions ainsi que les options et leur prix, veuillez vous reporter à la brochure Tarifs de ce modèle. La brochure Tarifs est également disponible en téléchargement sur [www.bmw.fr](http://www.bmw.fr), rubrique Documentation.



**Volant M gainé cuir** avec palettes de changement de rapport, touches multifonctions et deux touches M Drive. La sportivité est soulignée par un design à rayons doubles et un logo M en acier inoxydable.



**Sièges avant M** avec coutures M spécifiques, flancs et dossier aux contours plus marqués ; réglage électrique de la position longitudinale, de la hauteur d'assise et du dossier, réglage manuel de la longueur d'assise, y compris réglage de l'inclinaison du siège et fonction mémoire pour le siège conducteur.



**Sièges avant M multifonctions** avec réglage électrique de la hauteur et de la largeur du dossier ainsi que de la longueur de l'assise, y compris appuis-tête Confort avec réglage électrique de la hauteur de l'appui-tête, soutien lombaire et fonction mémoire pour le conducteur et le passager avant.



**Ouïes latérales** avec répéteur de clignotant intégré, associant le design fascinant typiquement M à la puissance expressive des détails.



**Ciel de pavillon alcantara/cuir.** Le ciel de pavillon, le fond des vide-poches, les pare-soleil et les montants de pare-brise, centraux et de custode sont en alcantara « Anthracite ». Afin de créer un effet bicolore à la fois sportif et haut de gamme, la bande médiane est dans la teinte de garnissage choisie.

Poids	M6 Gran Coupé	
Poids à vide selon norme européenne <sup>1</sup>	kg	1 950
Poids total admissible	kg	2 410
Charge utile	kg	535
Charge admissible sur l'essieu avant/arrière	kg	1 180/1 260

Moteur <sup>3,4</sup>	M6 Gran Coupé	
Cylindres/soupapes		8/32
Cylindrée	cm <sup>3</sup>	4 395
Course/latésage	mm	88,3/89,0
Puissance nominale/régime nominal	ch/tr/min (kW/tr/min)	560 (412)/6 000–7 000
Couple max/régime	Nm/tr/min	680/1 500–5 750
Rapport volumétrique	l	10,0

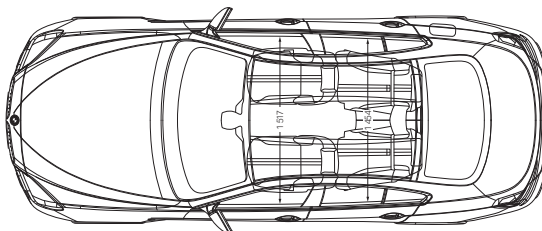

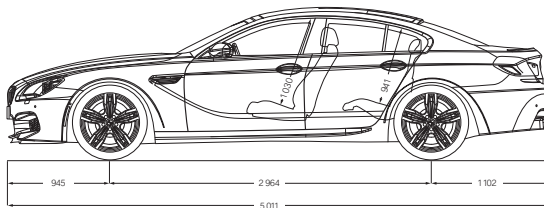

Performances	M6 Gran Coupé	
Vitesse maximale	km/h	250 <sup>2</sup>
Accélération 0–100 km/h	s	4,2
Accélération 0–200 km/h	s	12,7
Reprise 80–120 km/h (en 4 <sup>ème</sup> /5 <sup>ème</sup> )	s	3,6/4,5

Consommation <sup>3,4</sup>	M6 Gran Coupé	
Cycle urbain	l/100 km	14,0
Cycle extra-urbain	l/100 km	7,6
Cycle mixte	l/100 km	9,9
Émissions de CO <sub>2</sub>	g/km	232
Capacité du réservoir, env.	l	80

Roues	M6 Gran Coupé	
Dimensions pneumatiques avant/arrière	265/35 ZR 20/295/30 ZR 20	
Dimensions jantes avant/arrière	9,5 J x 20/10,5 J x 20	
Matériau	Alliage léger	

Équipement électrique	M6 Gran Coupé	
Capacité batterie	Ah	105
Puissance alternateur	A/W	209/2 926

## M6 Gran Coupé



Toutes les cotes sont en millimètres. Capacité du compartiment à bagages : 460 litres.

<sup>1</sup> La valeur indiquée tient compte d'un réservoir rempli à 90 %, de 68 kg pour le conducteur et de 7 kg pour les bagages. Le poids à vide est celui de la version de base comportant l'équipement de série. Ce poids augmente avec les équipements en option.

<sup>2</sup> Autorimètte électronique.

<sup>3</sup> Le moteur a été conçu pour fonctionner avec du supercarburant à 98 d'indice RON au minimum. Des carburants à 91 d'indice RON peuvent également être utilisés au prix d'une diminution de la performance.

<sup>4</sup> Le moteur satisfait à la norme antipollution EUS. Les consommations sont calculées sur la base du cycle européen (93/116/CE). Le cycle mixte se compose pour un tiers de la distance de conduite en cycle urbain et pour deux tiers de conduite en cycle extra-urbain. Les émissions de CO<sub>2</sub> sont également indiquées. Les chiffres de consommation peuvent augmenter en fonction des équipements optionnels. Vous trouverez de plus amples informations sur les consommations et les émissions de CO<sub>2</sub> dans la brochure Tarifs.

**Concept du Service Après-Vente BMW : toujours bien informé.** En acquérant une BMW, vous obtenez par la même occasion la garantie de bénéficier d'un Service Après-Vente parfait et d'une gamme complète de prestations. Vous pouvez toujours compter sur nous, en France, où nous sommes représentés par près de 200 Concessionnaires et Réparateurs Agréés membres du réseau BMW, et dans plus de 150 pays avec plus de 3 300 Prestataires BMW. Grâce au système de diagnostic embarqué intégré à votre automobile, vous connaissez en permanence l'échéance de la prochaine opération de maintenance et les travaux qui devront être effectués : le **Condition Based Service (CBS)** surveille continuellement l'état des principales pièces d'usure et des liquides essentiels au bon fonctionnement de votre automobile et définit l'étendue des opérations de service en fonction du temps écoulé ou du kilométrage. Sur la base de ces données,

l'écran d'information du tableau de bord vous informe à temps et automatiquement qu'un passage à l'atelier est nécessaire tandis que l'écran de contrôle de l'iDrive indique en permanence et avec précision quand les différents composants doivent être remplacés. En combinaison avec les BMW TeleServices, les Services Télématiques novateurs de BMW Service, les informations acquises par le CBS sont transmises automatiquement à votre Concessionnaire ou Réparateur Agréé BMW. Ce dernier a ainsi davantage de temps à vous consacrer et peut mieux vous conseiller. Votre Concessionnaire ou Réparateur Agréé BMW tient en outre à votre disposition des **Pièces d'Origine BMW** pour tous les travaux de maintenance. En un mot : chez BMW, la qualité et la sécurité sont les plus hautes priorités.

## LE SERVICE BMW. DES PRASTATIONS SUR MESURE.



**BMW Service Inclusive.** Avec BMW Service Inclusive, vous payez une fois et bénéficiez sans autres frais d'une prise en charge des services BMW, y compris le remplacement des pièces d'Origine BMW, et ce partout dans le monde, chez tous les Concessionnaires ou Réparateurs Agréés BMW participant au programme. BMW Service Inclusive peut être souscrit pour une durée et des prestations déterminées. Vos avantages :

- Transparence absolue au niveau des coûts.
- Pas d'augmentation de prix sur toute la durée du contrat.
- Gain de temps grâce à des processus automatisés.
- Flexibilité en termes de durée, de kilométrage et de prestations.
- Transférable à 100 % sur le propriétaire suivant.
- Possibilité à tout moment d'augmenter la durée et le kilométrage souscrits et d'élargir la gamme de services.

BMW Service Inclusive, c'est tout cela, mais c'est aussi l'assurance que votre BMW est en permanence entre de bonnes mains. Pour plus de détails, rendez-vous sur l'espace service sur [www.bmw.fr/bsi](http://www.bmw.fr/bsi)



Avec les **BMW TeleServices**, vous avez l'assurance d'être toujours entre de bonnes mains. Votre BMW est en mesure de prendre directement contact avec votre Concessionnaire ou Réparateur Agréé BMW pour annoncer l'imminence d'une opération de maintenance. Dès que les capteurs du CBS détectent la nécessité d'une intervention, la voiture envoie un appel automatique BMW TeleService et transmet les informations pertinentes qui ne pouvaient, jusqu'à présent, être mises en évidence qu'en atelier. Votre Concessionnaire BMW vous appelle alors pour convenir d'un rendez-vous. La transmission anticipée des données relatives au véhicule permet d'optimiser la prise en charge de votre BMW et d'en abrégier le temps d'immobilisation. Dans le cas éventuel d'une panne, vous avez la possibilité grâce au TéléDiagnostic BMW TeleService de transmettre directement au Service d'assistance BMW des informations concernant l'état et la position de votre véhicule. La TéléAssistance BMW TeleServices permet souvent de corriger rapidement à distance les dysfonctionnements. Vous trouverez davantage d'informations sur le sujet à l'adresse [www.bmw.fr/teleservices](http://www.bmw.fr/teleservices)

[www.bmw.fr/teleservices](http://www.bmw.fr/teleservices)



**BMW Assistance : un problème ? Pas de problème !** En cas de panne, vous pouvez joindre le Service Mobile BMW 24 heures sur 24, 365 jours par an. Des techniciens BMW spécialement formés font tout ce qui est en leur pouvoir pour vous dépanner, que ce soit par téléphone ou sur place. Ce service comprend la prise en charge\* de tous les frais encourus tels que le remorquage, la location d'un véhicule de remplacement, le taxi ou l'hébergement à l'hôtel, ainsi que le rapatriement du véhicule en France et en Europe, pendant une période allant jusqu'à cinq ans à compter de la première mise en circulation de la voiture dans le cadre de la garantie de mobilité BMW Mobile Care. Pour obtenir de plus amples informations au sujet du Service Après-Vente BMW, veuillez consulter votre Concessionnaire BMW, appeler le centre d'interactions clients BMW France accessible du lundi au vendredi de 8 h à 20 h au numéro 0810 269 810 (prix d'un appel local).

\* Pour le détail des prestations, voir la brochure BMW Mobile Care.



**BMW Financial Services.** Vous ne rêvez plus que d'une chose pour votre BMW : un financement sur mesure. Un financement qui répond à vos attentes tout en respectant votre équilibre budgétaire pour vous permettre de satisfaire d'autres envies. Nos spécialistes de BMW Financial Services sont en mesure de vous faire la meilleure proposition, parfaitement adaptée à vos besoins et à votre budget, que ce soit pour financer, assurer, protéger ou entretenir votre BMW. Notre offre va au-delà de simples conditions tarifaires attractives. Que ce soit en crédit pour faire l'acquisition de votre véhicule ou en Location avec Option d'Achat pour ne payer que l'usage de votre voiture, vous trouverez la formule qui vous ressemble. Pour de plus amples informations, vous pouvez vous reporter aux tarifs BMW ou vous rendre à l'adresse [www.bmwfs.fr](http://www.bmwfs.fr). Le mieux est encore de juger par vous-même en demandant à votre Concessionnaire BMW de vous faire une offre personnalisée pour le véhicule de votre choix.

## FAÇONNER L'AVENIR DE MANIÈRE RESPONSABLE.

Pour la 8<sup>ème</sup> fois consécutive, BMW Group est en tête de l'industrie automobile dans l'indice Dow Jones du développement durable. La durabilité est fortement ancrée dans notre chaîne de création de valeur : cela passe par le développement de concepts automobiles économes en carburant et de propulsions alternatives, une production écologique et des processus de recyclage novateurs. Notre philosophie de développement BMW EfficientDynamics profite au client et à l'environnement.



## BIENVENUE DANS L'UNIVERS BMW.



**Ma BMW : aussi unique que vos attentes.** Profitez des moyens mis à votre disposition pour configurer rapidement et aisément une BMW à votre image : en vous rendant au Centre Virtuel BMW à l'adresse [www.bmw.fr/configurateur](http://www.bmw.fr/configurateur) vous trouverez tout de suite le membre du réseau BMW ou le Réparateur Agréé BMW le plus proche de chez vous. Il pourra vous faire une offre ou convenir avec vous d'un rendez-vous pour un essai. Il vous suffit de vous inscrire une première fois en entrant vos coordonnées et vous voilà prêt à configurer l'automobile de vos rêves, à la modifier et à enregistrer vos choix.



**BMW Magazine :** informations et divertissement. Entrez dans le monde exclusif de BMW par le biais d'articles et de reportages relatifs à l'univers de la marque. En acquérant une nouvelle automobile, vous recevrez gratuitement ce magazine deux fois par an.

**BMW & VOUS : votre espace exclusif, des moments riches en émotion.** En rejoignant BMW & VOUS, accédez aux dernières actualités et aux secrets les plus passionnants de la marque. Vivez des expériences uniques et des rencontres étonnantes en profitant de privilèges exceptionnels. Accédez à des services personnalisés liés à l'utilisation quotidienne de votre BMW et bénéficiez d'offres commerciales dédiées. Pour engager une nouvelle histoire avec BMW, inscrivez-vous dès maintenant sur le site [www.bmwetvous.fr](http://www.bmwetvous.fr)



**BMW Welt :** l'univers de la joie. Rendez-vous au BMW Welt de Munich pour la remise des clés de votre nouvelle BMW. Vous plongerez dans l'univers fascinant de BMW et découvrirez pour la première fois votre nouvelle BMW là où le cœur de la marque bat depuis plus de 90 ans. Un programme d'accueil sur mesure vous y attend. Des moments de détente au Premium Lounge à la visite de l'usine ou du musée BMW, le jour de la remise des clés de votre nouvelle BMW restera un moment inoubliable. Pour de plus amples informations, consultez au préalable le site [www.bmw-welt.com](http://www.bmw-welt.com) ou rendez-vous chez votre Concessionnaire ou Réparateur Agréé BMW. Nous nous ferons une joie de vous accueillir.



**BMW TV :** vous y apprendrez tout ce qu'il vous faut savoir sur la marque BMW grâce à des reportages de fond et des portraits détaillés. Avec [www.bmw.tv](http://www.bmw.tv), vous restez au fait des innovations, des salons, des événements, du sport et du lifestyle en images.

Les émissions de CO<sub>2</sub> de notre parc de véhicules neufs en Europe ont ainsi baissé de plus de 30 % depuis 1995. Mais nous ne nous arrêtons pas là : entre 2006 et 2020, nous voulons réduire de 45 % par véhicule la consommation en eau et en énergie de notre production automobile. Notre usine de Steyr, en Autriche, a déjà fait un grand pas en avant dans ce domaine : elle fabrique des moteurs sans produire d'eaux usées depuis 2007.

Bien entendu, tous nos véhicules en fin de vie peuvent être intégrés sans problème de manière économique dans un circuit de recyclage et de récupération. Pour la reprise de votre véhicule, veuillez vous adresser à votre Concessionnaire BMW. Pour de plus amples informations :

BMW M6  
Gran Coupé



Le plaisir  
de conduire



Ce document présente le descriptif des versions, équipements et possibilités de configuration des voitures (dotation d'équipements de série ou options) tels qu'ils sont commercialisés par BMW France en France. Dans d'autres pays membres de l'Union européenne, les versions, équipements et possibilités de configuration des voitures (dotation d'équipements de série ou options) proposés peuvent être différents. Les modèles photographiés dans ce document peuvent présenter des équipements ou accessoires qui ne sont pas commercialisés par BMW France en France. Veuillez consulter votre Concessionnaire local. Il se fera un plaisir de vous renseigner sur les versions spécifiques à votre pays. Sous réserve d'erreurs et de modifications tant au niveau de la conception que de l'équipement. Document non contractuel.  
© BMW AG, Munich (Allemagne), réf. 99 98 2 348 632. Reproduction, même partielle, interdite sans autorisation écrite de BMW AG, Munich.

BMW M recommends **EDGE**

\* BMW M recommande Castrol EDGE

