

BMW M3 Berline  
BMW M4 Coupé  
BMW M4 Cabriolet



Le plaisir  
de conduire



**NOUVELLE BMW M3 BERLINE.  
NOUVELLE BMW M4 COUPÉ.  
NOUVELLE BMW M4 CABRIOLET.**



---

## M COMME MYTHIQUES.

---

### MODÈLES PRÉSENTÉS.

- 04 BMW M4 COUPÉ :**  
6 cylindres en ligne essence M TwinPower Turbo, 431 ch (317 kW), jantes en alliage léger 19" (48 cm) style 437 M à rayons doubles, bi-coulores « Schwarz » brillant. Teinte de carrosserie métallisée « Austin-gelb », sellerie cuir étendu Merino « Schwarz », inserts décoratifs en fibre de carbone soulignés de chrome foncé.
- 10 BMW M3 BERLINE :**  
6 cylindres en ligne essence M TwinPower Turbo, 431 ch (317 kW), jantes en alliage léger 19" (48 cm) style 437 M à rayons doubles, bi-coulores « Ferricgrau ». Teinte de carrosserie métallisée « Yasmarina-blau », sellerie cuir étendu Merino Silverstone, inserts décoratifs en fibre de carbone soulignés de chrome foncé.
- 14 BMW M4 CABRIOLET :**  
6 cylindres en ligne essence M TwinPower Turbo, 431 ch (317 kW), jantes en alliage léger 19" (48 cm) style 437 M à rayons doubles, bi-coulores « Schwarz » brillant. Teinte de carrosserie métallisée « Mineralgrau », sellerie cuir étendu Merino « Sakhiorange », inserts décoratifs en fibre de carbone soulignés de chrome foncé.

---

### INNOVATIONS ET TECHNIQUE.

- 22 MOTEUR M TWIN POWER TURBO :**  
puissance et efficacité maximale.
- 24 CONSTRUCTION ALLÉGÉE INTELLIGENTE ET DESIGN ATHLÉTIQUE :** l'ingénierie à son zénith.
- 26 TRAINS ROULANTS :** systèmes innovants pour plus de plaisir de conduire.
- 28 BMW CONNECTED DRIVE :** Services & Apps et aides à la conduite.

---

### PERSONNALISATION ET DIVERSITÉ.

- 32 ÉQUIPEMENTS :** Principaux équipements et BMW Individual.
- 44 TEINTES :** Nuancier extérieur et Design intérieur.
- 48 CARACTÉRISTIQUES TECHNIQUES :** Moteur, Performances, Consommation, Poids, Roues, Équipement électrique et Dimensions.
- 50 LE SERVICE BMW :** Services BMW, Services financiers BMW, Expériences BMW.

# HORS NORMES.

## M COMME MYTHIQUES.

Avec les Nouvelles BMW M3 Berline, BMW M4 Coupé et BMW M4 Cabriolet, vous défiez les lois de la physique. Trois icônes au niveau de précision inédit, qui créent de nouvelles références et repoussent les limites – celles de la physique et les vôtres. Ce qui paraissait impossible devient une expérience vécue : l'homme et la machine ne font qu'un.



**VOUS NE DÉMARREZ PAS UN  
MOTEUR, MAIS UNE LÉGENDE !**



Le moteur M TwinPower Turbo allie le meilleur de deux mondes : le tempérament d'un moteur à hauts régimes capable de grimper jusqu'à 7 600 tr/min et la force pure avec un couple culminant à 550 Nm. 431 ch (317 kW) piaffent d'impatience. En combinaison avec la boîte de vitesses M DKG 7 rapports à double embrayage (option), il ne leur faut que 4,1 secondes (BMW M4 Cabriolet : 4,5 secondes) pour vous emmener à 100 km/h départ arrêté. Dans sa cinquième génération, le mythe se surpasse encore en termes de perfection technique. Pour votre plus grand plaisir.



Restez maître de la situation en toutes circonstances : le concept de construction allégée optimisé et le centre de gravité extrêmement bas posent les bases d'un excellent comportement routier. Le mix intelligent de carbone, d'aluminium et de magnésium garantit un poids exceptionnellement faible. Avec des milliers de tours sur circuit d'essais, la BMW M3 Berline, la BMW M4 Coupé et la BMW M4 Cabriolet ont brillamment fait leurs preuves et créé de nouvelles références en termes d'agilité et de dynamisme.



**CARBONE. ALUMINIUM. MAGNÉSIUM. ADRÉNALINE.**




**LA PHYSIQUE THÉORIQUE N'EST RIEN  
SANS L'EXPÉRIMENTATION.**



Le poste de conduite orienté vers le conducteur réunit tous les éléments nécessaires pour un contrôle absolu : tous les éléments, comme par exemple les sièges sport M et le volant M gainé cuir, assurent une ergonomie parfaite tout en permettant une maîtrise totale du véhicule, même en conduite résolument sportive. Les freins carbone-céramique M optionnels réduisent encore le poids du véhicule et optimisent les performances, les aptitudes à la conduite sur circuit ainsi que l'endurance du freinage grâce à leurs disques surdimensionnés et à leurs pistons supplémentaires. L'Affichage Tête Haute HUD M spécifique projette les principaux paramètres dans votre champ de vision – vos yeux restent ainsi concentrés sur la route. Car ne rien perdre de vue, c'est avoir la situation en main.





UN VENT DE FRAÎCHEUR,  
À VOUS COUPER LE SOUFFLE.



Le point de corde en ligne de mire, votre machine répond au doigt et à l'œil : tout comme la Nouvelle BMW M3 Berline et la Nouvelle BMW M4 Coupé, la Nouvelle BMW M4 Cabriolet est dotée d'une technologie héritée de la compétition, conçue pour offrir un dynamisme à l'état pur jusqu'aux limites d'adhérence. Le design aérodynamique BMW M Design ne séduit pas seulement sur le plan esthétique. Il vous aide aussi à conserver votre pole position sur les circuits de course.

**LA POLE POSITION EST À VOUS.**





## INNOVATIONS ET TECHNIQUE.

**MOTEUR M TWIN POWER TURBO** : puissance et efficacité maximale.

**CONSTRUCTION ALLÉGÉE INTELLIGENTE ET DESIGN ATHLÉTIQUE** : l'ingénierie à son zénith.

**TRAINS ROULANTS** : systèmes innovants pour plus de plaisir de conduire.

**BMW CONNECTED DRIVE** : Services & Apps et aides à la conduite.

## Moteur M TwinPower Turbo. Puissance et efficacité maximale.

Le plaisir de conduire et l'efficacité entrent dans une nouvelle dimension. Les moteurs innovants BMW dotés de la technologie M TwinPower Turbo en apportent la preuve. Ces innovations, éléments-clés de la stratégie BMW EfficientDynamics, combinent les technologies d'injection dernier cri et la gestion entièrement variable de la charge moteur à une technologie de suralimentation pour augmenter l'efficacité et le dynamisme. Résultat : le plaisir de conduire à l'état pur.



### 6 CYLINDRES EN LIGNE ESSENCE M TWIN POWER TURBO.

Bijoux d'innovation et de technique, tous nos moteurs témoignent des années d'expérience de BMW en matière de sport automobile. La technologie M TwinPower avec Valvetronic, les deux turbocompresseurs au poids optimisé, le vilebrequin forgé et le système de refroidissement hautes performances, entre autres, fusionnent en une interaction garante d'une réactivité exceptionnelle et d'une exploitation maximale de la puissance du moteur M TwinPower Turbo. Dans le même temps, les émissions et la consommation sont diminuées.



### BMW M3 Berline / BMW M4 Coupé / BMW M4 Cabriolet.

- 6 cylindres en ligne M TwinPower Turbo, 431 ch (317 kW) et 550 Nm
- Accélération 0-100 km/h : 4,1 s (BMW M3 Berline / BMW M4 Coupé), 4,4 s (BMW M4 Cabriolet) avec boîte de vitesses M DKG 7 rapports à double embrayage.
- Vitesse maximale : 250 km/h (autolimitée)
- Consommation de carburant en cycle mixte : 8,3 l/100 km<sup>1</sup> (BMW M3 Berline / BMW M4 Coupé), 8,7 l/100 km<sup>1</sup> (BMW M4 Cabriolet) avec boîte de vitesses M DKG 7 rapports à double embrayage
- Émissions de CO<sub>2</sub> : 194 g/km<sup>1</sup> (BMW M3 Berline / BMW M4 Coupé), 203 g/km<sup>1</sup> (BMW M4 Cabriolet) avec boîte de vitesses M DKG 7 rapports à double embrayage.

<sup>1</sup> Les consommations de carburant et les émissions de CO<sub>2</sub> dépendent de la taille des roues et du type de boîte de vitesses choisis. Vous trouverez de plus amples informations aux pages 49/49 du présent catalogue ou dans la brochure Tarifs.

## Construction allégée intelligente et design athlétique.

### L'ingénierie à son zénith.

Grâce aux mesures EfficientDynamics telles que la construction allégée intelligente allant de pair avec un design athlétique et aérodynamique, la BMW M3 Berline, la BMW M4 Coupé et la BMW M4 Cabriolet offrent un plaisir de conduire maximal couplé à un rapport puissance/consommation exceptionnel.



Les ingénieurs BMW M travaillent continuellement au développement de concepts automobiles intelligents. Des composants de motorisation aux éléments de carrosserie, toutes les pièces sont réalisées en exclusivité pour les modèles M. Cela se traduit par des performances routières extraordinaires et une efficacité impressionnante.

La **technologie M TwinPower Turbo**, exploitant les hauts régimes du fabuleux moteur, conjugue puissance et efficacité. Technologie de suralimentation innovante, injection directe haute précision HPI, gestion entièrement variable de la charge moteur Valvetronic, Double VANOS et hauts régimes garantissent des réponses spontanées, un déploiement de puissance linéaire sur une large plage de régimes ainsi qu'une sonorité unique.

**Construction allégée intelligente.** Elle constitue l'objectif prioritaire sur les modèles M puisque dynamisme maximal et efficacité exemplaire sont conditionnés à un poids réduit. La fabrication de nombreux composants recourt à des matériaux ultra-légers tels que le carbone, l'aluminium ou le magnésium. Cela permet d'améliorer l'agilité, le dynamisme, les accélérations, le freinage ainsi que l'efficacité. Un cercle vertueux ouvrant de grandes possibilités.

Des **mesures aérodynamiques** poussées et parfaitement harmonisées optimisent la dynamique de conduite, la stabilité, la maniabilité et le refroidissement des modèles M, notamment à allure soutenue. La réduction de la résistance aérodynamique permet d'améliorer les performances et de réduire la consommation de carburant.



**Système de récupération de l'énergie au freinage.** L'alternateur produit principalement de l'électricité lorsque le conducteur retire le pied de l'accélérateur ou freine. L'énergie cinétique jusqu'alors inutilisée est ainsi transformée en énergie électrique pour alimenter la batterie.

**Fonction d'arrêt et de redémarrage automatique du moteur.** Elle coupe momentanément le moteur lors d'arrêts brefs, par exemple à un feu rouge ou dans les embouteillages, ce qui réduit la consommation de carburant. En appuyant sur l'embrayage (boîte de vitesses manuelle à 6 rapports) ou en relâchant la pédale de frein (boîte de vitesses M DKG 7 rapports à double embrayage), le moteur redémarre automatiquement en quelques fractions de seconde.

**Toit en carbone.** Partie intégrante du concept de construction allégée intelligente, le toit en plastique renforcé de fibres de carbone (plus simplement appelé « carbone ») de la BMW M3 Berline et de la BMW M4 Coupé contribue à la réduction du poids et à l'abaissement du centre de gravité. L'agilité et le dynamisme en virage, à l'accélération et au freinage s'en trouvent améliorés. La structure en fibre de carbone est apparente.

## Trains roulants. La meilleure source de dynamisme.

La Nouvelle BMW M3 Berline, la Nouvelle BMW M4 Coupé et la Nouvelle BMW M4 Cabriolet n'obéissent pas aux mêmes règles que les autres voitures : purs produits de BMW M GmbH, elles s'inscrivent en toute logique dans la philosophie M et conjuguent à la perfection hautes performances et aptitudes totales à l'utilisation quotidienne. Afin de répondre à ces exigences a priori contradictoires, les trains roulants M, particulièrement sophistiqués, ont été entièrement repensés.



L'interconnexion intelligente des composants de trains roulants et des systèmes de régulation assure un maximum de dynamisme, d'agilité, de précision et de contrôle. Des sensations de conduite fascinantes d'authenticité s'offrent à vous.

Le **différentiel actif M** optimise la motricité et la tenue de route lors des changements de voie et des accélérations en sortie de virage, à allure soutenue ainsi que sur différents types de revêtements. Cette optimisation de la motricité est rendue possible par un blocage à lamelles piloté électroniquement permettant de réduire les écarts de vitesse de rotation des roues arrière.

Le **mode M Dynamic** procure, grâce à l'exploitation maximale du potentiel de dynamique longitudinale et transversale, une expérience de conduite des plus authentiques. Les fonctions de régulation du Contrôle Dynamique de la Stabilité DSC sont mises en retrait, le conducteur bénéficiant tout de même d'une assistance afin de rattraper in extremis une situation critique.

Grâce à la régulation électronique des amortisseurs, la **Suspension SelectDrive M** (option) assure en toutes circonstances un contact optimal à la chaussée ainsi qu'une motricité optimisée. Les modes Confort, Sport et Sport+ permettent de configurer les trains roulants, des réglages les plus confortables aux plus sportifs et dynamiques.



La **direction M Servotronic à assistance variable en fonction de la vitesse** adapte l'effort au volant à la vitesse et garantit un comportement directionnel direct et précis, y compris à allure soutenue. Elle améliore de surcroît le confort en réduisant les efforts de braquage et en assurant une agilité maximale lors des manœuvres de stationnement, dans les rues étroites ainsi que sur route sinueuse.

L'innovante **boîte de vitesses M DKG 7 rapports à double embrayage** disponible en option est spécialement conçue pour les moteurs à hauts régimes BMW M. Le système assure des passages de rapports extrêmement rapides sans perte de couple. Deux demi-boîtes dotées chacune d'un embrayage dédié transmettent la puissance moteur aux roues arrière sans rupture de couple.

Avec les **freins carbone-céramique M** optionnels, les interventions de freinage sont encore plus directes lorsque les sollicitations sont fréquentes. Exempts de corrosion et bénéficiant d'une résistance accrue à la chaleur et à l'usure, ils contribuent à la réduction du poids, ce qui a pour effet d'optimiser l'agilité, le dynamisme et l'accélération. Dans le même temps, les masses en rotation non suspendues sont réduites, ce qui augmente le potentiel d'accélération, la réactivité, le dynamisme et la motricité. Ce raffinement technique est visible de l'extérieur grâce aux étriers de frein recouverts de peinture dorée métallisée et arborant le logo M.

## BMW ConnectedDrive Mieux connecté. Encore plus libre.

Notre monde est de plus en plus interconnecté. Nous souhaitons surpasser les attentes des conducteurs de nos automobiles en leur proposant une voiture innovante, en connexion permanente avec leur univers pour pouvoir obtenir à tout instant des renseignements, communiquer en toute sécurité par téléphone ou par e-mail ou encore accéder facilement aux dernières informations en cours de route. BMW ConnectedDrive<sup>1</sup> est un concept qui regroupe toutes les fonctionnalités reliant les automobiles BMW comme leurs occupants au monde extérieur ainsi qu'à leur environnement routier.




### INNOVATIONS POUR PLUS DE LIBERTÉ, DE CONFORT ET DE SÉCURITÉ.

Les **Services ConnectedDrive** vous permettent de rester connecté en permanence avec ceux qui vous sont chers. Chaque fonction a été développée pour procurer une expérience de conduite encore plus intense. Les Services ConnectedDrive vous offrent un large choix de services et d'applications – tels que facebook<sup>®</sup>, webradios, fonction de dictée et bien d'autres encore, facilement sélectionnables sur le **ConnectedDrive Store**<sup>2</sup>. Vous pouvez vous informer sur les offres de services disponibles et les commander directement dans votre voiture si vous le souhaitez – ou sur votre portail client « My BMW ConnectedDrive » depuis votre ordinateur personnel ou votre tablette. Vous décidez ainsi librement parmi le large choix de services lesquels vous souhaitez utiliser.

Chacun trouve la solution qui lui convient dans l'offre de services et de systèmes d'aide à la conduite intelligents **BMW ConnectedDrive**. Les Services & Apps BMW ConnectedDrive offrent plus de liberté grâce à de multiples interconnexions entre le conducteur, la voiture et le monde extérieur. Les aides à la conduite BMW ConnectedDrive rendent les déplacements à bord d'une BMW plus sûrs et plus confortables. Ces systèmes intelligents assistent le conducteur ou l'aident à prendre la meilleure décision pour minimiser les risques d'accident.



L'**Affichage Tête Haute HUD couleur avec affichages spécifiques M** (de série) projette les principales informations de conduite dans le champ de vision direct du conducteur. Une pression sur un bouton permet d'activer l'affichage M spécifique indiquant également le rapport engagé sur la boîte de vitesses manuelle M 6 rapports ou la boîte de vitesses M DKG 7 rapports à double embrayage, le régime sous forme de plage dynamique ainsi que les « shift lights » signalant le moment le plus propice pour changer de rapport.



Le **Pack Safety** regroupe les systèmes Avertisseur de franchissement de ligne et Avertisseur de risque de collision. L'Avertisseur de risque de collision avec Protection active des piétons et Système anti-collision à basse vitesse alerte le conducteur dès qu'il détecte un risque de collision avec un véhicule ou un piéton, initiant si nécessaire un freinage d'urgence. À partir de 70 km/h environ, l'Avertisseur de franchissement de ligne met en garde le conducteur contre tout chevauchement involontaire des lignes de délimitation de voie par de légères vibrations dans le volant.

L'application **BMW M Laptimer** permet d'enregistrer avec précision les données de conduite sur circuit et de les analyser pour améliorer ses performances au volant. Cerise sur le gâteau, il est possible de poster les données saisies sur Facebook<sup>®</sup> et twitter<sup>™</sup> ou de s'échanger par e-mail les valeurs d'accélération, d'angle de braquage, de forces G ou encore le meilleur temps au tour.<sup>3</sup>

<sup>1</sup> Durée des services : pendant toute la durée de vie de la voiture ou 3 ans à partir de la date de première préparation à la route de la voiture. Pour de plus amples informations sur BMW ConnectedDrive, veuillez consulter le site Internet [www.bmw.fr/connecteddrive](http://www.bmw.fr/connecteddrive) ou la brochure Tarifs.

<sup>2</sup> Disponibilité prévisionnelle : 4ème trimestre 2014.

<sup>3</sup> Téléchargez l'application BMW M Laptimer sur l'App Store et vivez le dynamisme de votre BMW M4 Coupé, BMW M3 Berline ou BMW M4 Cabriolet sous un tout nouveau jour. Pour plus d'informations :



# PERSONNALISATION ET DIVERSITÉ.

**ÉQUIPEMENTS :** Principaux équipements et BMW Individual.

**TEINTES :** Nuancier extérieur et Design intérieur.

**CARACTÉRISTIQUES TECHNIQUES :** Moteur, Performances, Consommation, Poids, Roues, Équipement électrique et Dimensions.


**LE SERVICE BMW :** Services BMW, Services financiers BMW, Expériences BMW.



## BMW M4 COUPÉ.



**[ 01 ]** Le design athlétique de la BMW M4 Coupé fait vibrer les sens, même à l'arrêt. **[ 02 ]** Design intérieur saisissant : instruments ronds à l'esthétique M spécifique, volant M gainé cuir avec insert chromé et surpiqûres aux couleurs de BMW M cousues main, inserts décoratifs en fibre de carbone (option).



**[ 03 ]** Le design spécifique du capot de coffre en SMC avec arête de décollement optimise l'aérodynamisme et contribue à réduire encore le poids. **[ 04 ]** Avec leur forme baquet sportive, leurs appuis-tête intégrés et le symbole M éclairé, les sièges M allient design expressif et ergonomie parfaite. Représentés ici en cuir Merino étendu « Schwarz » (option). **[ 05 ]** Les jantes optionnelles en alliage léger 19" (48 cm) style 437 M à rayons doubles avec monte pneumatique mixte, bicolores « Schwarz » brillant, complètent le concept de construction allégée grâce à leur technologie de forgeage spécifique.

## BMW M3 BERLINE.



**[ 01 ]** Le design éloquent laisse augurer de la puissance animant la BMW M3 Berline. **[ 02 ]** L'intérieur athlétique se caractérise par une orientation vers le conducteur typiquement M et des matériaux à la finition parfaite. Optimisé en termes d'ergonomie, le levier de vitesses de la boîte de vitesses M DKG 7 rapports à double embrayage procure des sensations dignes du sport automobile tandis que l'écran de contrôle à la position dégagée offre un récapitulatif clair des fonctions en présence.




**[ 03 ]** Le diffuseur et la double sortie d'échappement M caractéristique dans la jupe arrière suggèrent la puissance et la tension. **[ 04 ]** La position d'assise basse et les flancs relevés des sièges baquets M, représentés ici en cuir Merino étendu Silverstone (option), procurent chaque jour des sensations dignes de la compétition. **[ 05 ]** Les jantes en alliage léger sont spécialement conçues pour optimiser la précision de direction, la motricité et la stabilité. Les jantes en alliage léger 19" (48 cm) style 437 M à rayons doubles avec monte pneumatique mixte, bicolores « Ferric-grau », sont disponibles en option.

## BMW M4 CABRIOLET.



**[ 01 ]** La nouvelle philosophie du design de BMW M s'exprime à travers les surfaces facettées, les contours précis et l'effet de profondeur tridimensionnelle de la partie avant. **[ 02 ]** Le poste de conduite exclusif tourné vers le conducteur dans la plus pure tradition M fait partie du concept ergonomique des modèles M. Tous les éléments de commande et affichages, de même que des détails tels que le repose-pied M, sont systématiquement orientés vers le conducteur. Comme en compétition sportive, l'accent est mis sur une conduite intuitive parfaitement maîtrisée et des temps de réaction très courts.



**[ 03 ]** La silhouette aux lignes fluides et la partie arrière au design sportif confèrent à la BMW M4 Cabriolet une allure extrêmement dynamique. **[ 04 ]** Les sièges M se distinguent par une ergonomie et un maintien parfaits en conduite sportive. Représentés ici en cuir Merino étendu « Sakhirorange » (option). **[ 05 ]** Les jantes en alliage léger M au design sportif contribuent à la réduction de poids. Jantes en alliage léger 18" (46 cm) style 513 M à rayons en V avec monte pneumatique mixte.

# BMW Individual.

La façon la plus exclusive de rouler en BMW.\*



Teinte de carrosserie métallisée « Azuritschwarz » BMW Individual.



## BMW Individual M3 Berline. Une icône sportive à l'esthétique révolutionnaire.

Une légende au look inimitable : la teinte de carrosserie métallisée « Azuritschwarz » s'inspire des cristaux de l'azurite. Sous l'incidence de la lumière, elle génère, sous la surface noir mat, un dégradé de bleu unique qui confère à la BMW M3 Berline une esthétique particulièrement élégante.

L'incarnation du haut de gamme dans sa cinquième génération : caractérisé par une structure très fine et une surface veloutée, le cuir Merino fine fleur BMW Individual « Amarobraun » séduit par son esthétique et son toucher onctueux. Rigoureusement sélectionnés, les inserts décoratifs en bois précieux de platane « Rotbraun » foncé s'intègrent harmonieusement à l'ensemble.



Cuir Merino BMW Individual « Muskat », « Goldbraun », « Opalweiss », « Amarobraun » et « Cohibabraun » (du haut vers le bas).



Sellerie cuir Merino étendu BMW Individual « Amarobraun » avec inserts décoratifs en bois précieux de platane « Rotbraun » foncé et planche de bord tendue de cuir.



DÉCOUVREZ BMW INDIVIDUAL EN MODE INTERACTIF  
GRÂCE À L'APPLICATION POUR IPAD BMW INDIVIDUAL.

\* Pour découvrir le détail des équipements de série, le contenu des Finitions ainsi que les options et leur prix, veuillez vous reporter à la brochure Tarifs de ce modèle. La brochure Tarifs est également disponible en téléchargement sur [www.bmw.fr](http://www.bmw.fr), rubrique « Demander une brochure ».

## PRINCIPAUX ÉQUIPEMENTS.\*




**[ 01 ]** La barre anti-rapprochement en fibre de carbone augmente la rigidité du bloc avant et améliore ainsi la précision directionnelle comme la tenue de cap. **[ 02 ]** Partie intégrante du concept de construction allégée intelligente, le toit en carbone<sup>1</sup> contribue à abaisser le centre de gravité du véhicule. **[ 03 ]** Le toit en verre<sup>1</sup> coulissant et entrebâillable électriquement sur pression d'un bouton peut remplacer le toit en carbone sur demande. **[ 04 ]** Optimisés en termes d'aérodynamisme, les rétroviseurs extérieurs M de type fanion avec clignotant intégré annoncent un caractère sportif. **[ 05 ]** La calandre M avec doubles barres en noir brillant et monogramme de modèle laisse imaginer la cavalerie qu'elle abrite. **[ 06 ]** Les deux doubles sorties d'échappement M biseautées en chrome brillant s'intègrent harmonieusement aux lignes fluides de la jupe arrière.



**[ 07 ]** Projecteurs Full LED pour feux de croisement et feux de route, clignotants à LED et feux de route permanents anti-éblouissement « BMW Selective Beam ». **[ 08 ]** Les ouïes latérales M caractéristiques soulignent l'allure sportive de la voiture et sont intégrées aux diffuseurs aérodynamiques latéraux « Air Breather » pour optimiser l'aérodynamisme. **[ 09 ]** Jantes en alliage léger forgé 18" (46 cm) style 513 M à rayons en V avec monte pneumatique mixte. **[ 10 ]** Jantes M en alliage léger forgé 19" (48 cm) style 437 M à rayons doubles, bicolores « Ferricgrau » avec monte pneumatique mixte, rebord de jante poli. **[ 11 ]** Jantes en alliage léger forgé 19" (48 cm) style 437 M à rayons doubles, bicolores « Schwarz » brillant avec monte pneumatique mixte, rebord de jante poli. **[ 12 ]** Grâce à un savant mélange de différents matériaux, les freins composites M offrent d'excellentes caractéristiques de décélération, une résistance à l'échauffement accrue et une longue durée de vie. **[ 13 ]** Les freins carbone-céramique M améliorent encore la résistance à l'échauffement tout en contribuant à réduire les masses en rotation.

<sup>1</sup> Disponible uniquement pour la BMW M1 Coupé et la BMW M3 Berline.

## PRINCIPAUX ÉQUIPEMENTS.\*



**【01】** Système Hi-Fi Harman Kardon avec amplificateur numérique 600 W, 9 canaux, égalisation spécifique au modèle, 12 haut-parleurs dont un haut-parleur central. **【02】** Sièges M<sup>1</sup> de type baquet<sup>2</sup>, appuis-tête intégrés et maintien parfait du corps grâce aux flancs surélevés, réglage de la largeur des dossiers et appui lombaire ajustable. **【03】** Le filet anti-remous protège efficacement le conducteur et le passager avant des courants d'air. Quand il n'est pas utilisé, il se range aisément derrière la banquette arrière. **【04】** Plinthe de bord BMW Individual<sup>3</sup> en cuir Walknappa « Schwarz » dans la partie supérieure et cuir Merino fine fleur dans la teinte de la sellerie pour la partie inférieure. **【05】** Le chauffage de nuque (pour M4 Cabriolet) réchauffe agréablement la tête et les épaules, garantissant ainsi un confort optimal lors d'une conduite à ciel ouvert. **【06】** Seuls de porte M typiques avec monogramme de modèle : dès la montée à bord, ils annoncent une expérience de conduite fascinante. **【07】** Le réglage électrique des sièges avec fonction mémoire permet d'adopter une position de conduite sur mesure en ajustant précisément le siège en hauteur et en inclinaison ainsi que sur l'axe longitudinal.

**【08】** Volant M gainé cuir avec emblème M, touches M Drive, insert chromé et surpiqûres contrastantes aux couleurs BMW M. **【09】** M Drive permet de configurer individuellement des réglages du véhicule en adaptant la cartographie moteur, la loi d'amortissement, la loi de direction et la loi de passage des vitesses. **【10】** Boîte de vitesses M DKG 7 rapports à double embrayage : sélection automatique des rapports optimisée en termes de motricité, départ automatisé « Launch Control », assistance à faible vitesse, fonction d'arrêt et de redémarrage automatique du moteur. **【11】** L'affichage Tête Haute HUD projette les informations de conduite importantes directement dans le champ de vision du conducteur, et indique également, en mode M, la vitesse engagée, le régime du moteur ainsi que le point de passage des rapports. **【12】** L'application BMW M Laptimer<sup>4</sup> permet d'enregistrer les données de conduite avec précision et de les analyser pour améliorer ses performances au volant. **【13】** Connectivité avancée<sup>5</sup>, avec dispositif mains libres et possibilités de connexion pour lecteur MP3 ou smartphones.

\* La sellerie représentée ici est en cuir étendu « Silverstone » fine fleur (option)


<sup>2</sup> Disponible uniquement pour la BMW M4 Coupé et la BMW M3 Berline.

<sup>3</sup> Disponibilité prévisionnelle pour la BMW M4 Coupé : 2015. Uniquement avec cuir Merino fine fleur BMW Individual.

<sup>4</sup> Téléchargez l'application BMW M Laptimer sur l'App Store et vivez le dynamisme de votre BMW M4 Coupé, de votre BMW M3 Berline ou de votre BMW M4 Cabriolet sous un tout nouveau jour. Plus d'informations à ce sujet sur : [Customer.Service@bmw.com](mailto:Customer.Service@bmw.com)

<sup>5</sup> Vous trouverez de plus amples informations sur la compatibilité Bluetooth de votre smartphone et d'autres appareils mobiles à l'adresse [www.bmw.fr/bluetooth](http://www.bmw.fr/bluetooth)


# NUANCIER EXTÉRIEUR.\*



300 Teinte unie « Alpinweiss »

A96 Teinte métallisée « Mineralweiss »


A29 Teinte métallisée « Silverstone »



B39 Teinte métallisée « Mineralgrau »

475 Teinte métallisée « Saphirschwarz »


B68 Teinte métallisée « Yasmarinablau »



B67 Teinte métallisée « Austingelb »

B50 Teinte métallisée « Sakhirorange »

## BMW INDIVIDUAL



X04 Teinte métallisée BMW Individual « Mondstein »

X13 Teinte métallisée BMW Individual « Pyritbraun »


X10 Teinte métallisée BMW Individual « Tansanitblau »



X34 Teinte métallisée BMW Individual « Azuritschwarz »

490 Teinte métallisée BMW Individual « Frozen Brilliant White »<sup>1</sup>

490 Teinte métallisée BMW Individual « Frozen Silver »<sup>1</sup>



490 Teinte métallisée BMW Individual « Frozen Black »<sup>1</sup>

490 Teinte métallisée BMW Individual « Frozen Red »<sup>1</sup>

\* Pour découvrir le détail des équipements de série, le contenu des Finitions ainsi que les options et leur prix, veuillez vous reporter à la brochure Tarifs de ce modèle. La brochure Tarifs est également disponible en téléchargement sur [www.bmw.fr](http://www.bmw.fr), rubrique « Demander une brochure ».

[ Nuanciers ] Les nuanciers sont destinés à vous donner un premier aperçu. L'expérience ayant montré que certaines teintes d'origine sont difficiles à reproduire, nous vous conseillons de vous rendre chez votre Concessionnaire BMW pour vous faire une idée plus précise des teintes proposées. Il se fera un plaisir de vous montrer des échantillons et de vous conseiller si vous avez des souhaits particuliers.


[ Configurateur BMW ] Créez la BMW de vos rêves. Tous les moteurs, toutes les teintes et tous les équipements actuels sont à votre disposition. Plus d'informations sur [www.bmw.fr/configurateur](http://www.bmw.fr/configurateur)  
<sup>1</sup> Disponibilité prévisionnelle : 2015. Disponible uniquement en combinaison avec le toit en carbone pour la BMW M4 Coupé et la BMW M3 Berline.

# DESIGN INTÉRIEUR : SELLERIES ET INSERTS DÉCORATIFS.\*

## SELLERIES\*



X3SW Cuir Merino étendu « Schwarz »



X3JR Cuir Merino étendu « Sonomabeige »



LKDA Cuir Merino « Sakhirorange »




X3A9 Cuir Merino étendu « Silverstone »



LKSW Cuir Merino étendu « Schwarz »



LKJR Cuir Merino « Sonomabeige »



X3DA Cuir Merino étendu « Sakhirorange »



LKA9 Cuir Merino « Silverstone »


## INSERTS DÉCORATIFS\*



4LZ/4DL « Blue Shadow » souligné de noir brillant



4CE/4DM Bois précieux Finition « Anthrazit » souligné de chrome perlé



« Schwarz »



4LY/4LX « Aluminium Blade » souligné de chrome foncé



4MC/4LX Fibre de carbone souligné de chrome foncé

## TEINTES D'HABITACLE\*

## BMW INDIVIDUAL\*



## SELLERIES\*



ZAOW Cuir Merino étendu BMW Individual « Opalweiss »<sup>1,2</sup>




ZAML Cuir Merino étendu BMW Individual « Muskat »<sup>1,2</sup>



Z1XX Cuir Merino étendu BMW Individual « Schwarz » avec surpiqûres contrastantes « Sakhirorange »<sup>1,3</sup>




ZAP5 Cuir Merino étendu BMW Individual « Amalrobraun »<sup>1,2</sup>




ZAWT Cuir Merino étendu BMW Individual « Cöhibabraun »<sup>1,2</sup>




Z1XX Cuir Merino étendu BMW Individual « Schwarz » avec surpiqûres contrastantes « Blau »<sup>1,3</sup>



ZAG8 Cuir Merino étendu BMW Individual « Goldbraun »<sup>1,2</sup>



Z1XX Cuir Merino étendu BMW Individual « Schwarz » avec surpiqûres contrastantes « Gelb »<sup>1,3</sup>



Z1XX Cuir Merino étendu BMW Individual « Schwarz » avec surpiqûres contrastantes « Silverstone »<sup>1,3</sup>


## BMW INDIVIDUAL\*



## INSERTS DÉCORATIFS\*



XE7/4DM « Piano laqué noir » BMW Individual souligné de chrome perlé



« Schwarz »



XE6/4DM Bois précieux (frêne veiné) BMW Individual « Weiss » souligné de chrome perlé



XE5/4DM Bois précieux (platane) BMW Individual « Rotbraun » foncé souligné de chrome perlé

## TEINTES D'HABITACLE\*

\* Veuillez noter que, malgré la qualité des selleries BMW, des dégradations, dues notamment à des vêtements qui déteignent, peuvent apparaître même dans le cadre d'une utilisation normale, par exemple sur les selleries les plus claires.

<sup>1</sup> Disponibilité prévisionnelle pour la BMW M4 Coupé : 2015.

<sup>2</sup> La sellerie cuir étendu Merino fine fleur BMW Individual habille de cuir les sièges avant et arrière y compris les appuis-tête, les inserts dans les panneaux de contre-porte, les accoudoirs de porte et l'accoudoir central. Les surpiqûres contrastantes ornent les sièges avant et arrière ainsi que les appuis-tête.

<sup>3</sup> Les surpiqûres contrastantes ornent les sièges avant et arrière ainsi que les appuis-tête.

\* Pour découvrir le détail des équipements de série, le contenu des Finitions ainsi que les options et leur prix, veuillez vous reporter à la brochure Tarifs de ce modèle. La brochure Tarifs est également disponible en téléchargement sur [www.bmw.fr](http://www.bmw.fr), rubrique « Demander une brochure ».

		BMW M4 Coupé	BMW M3 Berline	BMW M4 Cabriolet
--	--	--------------	----------------	------------------

Poids				
Poids à vide DIN <sup>1</sup>	kg	1 497 [1 537]	1 520 [1 560]	1 750 [1 790]
Poids à vide selon norme EU <sup>1,2</sup>	kg	1 572 [1 612]	1 595 [1 635]	1 825 [1 865]
Poids total admissible	kg	2 040	2 100	2 250
Charge utile	kg	543 [503]	580 [540]	500 [460]
Charge admissible sur l'essieu avant/arrière	kg	970/1 130	990/1 170	1 050/1 250
Poids autorisé pour le transport sur le toit <sup>3</sup>	kg	75	75	—

Moteur <sup>4,5</sup>				
Cylindres/soupapes		6/24	6/24	6/24
Cylindrée	cm <sup>3</sup>	2 979	2 979	2 979
Course/alésage	mm	89,6/84,0	89,6/84,0	89,6/84,0
Puissance nominale/régime nominal	ch (kW)/tr/min	431 (317)/5 500–7 300	431 (317)/5 500–7 300	431 (317)/5 500–7 300
Couple max/régime	Nm/tr/min	550/1 850–5 500	550/1 850–5 500	550/1 850–5 500
Rapport volumétrique	l/l	10,2	10,2	10,2

Performances				
Vitesse maximale (sur circuit)	km/h	250 <sup>6</sup>	250 <sup>6</sup>	250 <sup>6</sup>
Accélération 0–100 km/h	s	4,3 [4,1]	4,3 [4,1]	4,6 [4,4]
Accélération 0–200 km/h	s	13,8 [13,6]	13,8 [13,6]	14,8 [15,0]
Reprises 80–120 km/h sur le 4 <sup>ème</sup> /5 <sup>ème</sup> rapport	s / s	3,5/4,2 [3,5/4,3]	3,5/4,2 [3,5/4,3]	4,8/6,1 [4,9/6,3]
Accélération 0–1 000 m	s	22,2 [21,9]	22,2 [21,9]	22,8 [22,5]

Consommation <sup>4,5</sup>				
Cycle urbain	l/100 km	12,0 [11,1]	12,0 [11,1]	12,4 [11,5]
Cycle extra-urbain	l/100 km	6,9 [6,7]	6,9 [6,7]	7,2 [7,1]
Cycle mixte	l/100 km	8,8 [8,3]	8,8 [8,3]	9,1 [8,7]
Émissions de CO <sub>2</sub>	g/km	204 [194]	204 [194]	213 [203]
Capacité du réservoir, env.	l	60	60	60

Roues				
Dimensions pneumatiques AV/AR		255/40 ZR 18 / 275/40 ZR 18	255/40 ZR 18 / 275/40 ZR 18	255/40 ZR 18 / 275/40 ZR 18
Dimensions jantes AV/AR		9 J x 18 / 10 J x 18	9 J x 18 / 10 J x 18	9 J x 18 / 10 J x 18
Matériau		Alliage léger	Alliage léger	Alliage léger

Équipement électrique				
Capacité batterie	Ah	69	69	69
Puissance alternateur	AW	209/2 926	209/2 926	209/2 926

Les valeurs entre [ ] s'appliquent aux véhicules équipés d'une boîte de vitesses M DKG 7 rapports à double embrayage.

<sup>1</sup> Les équipements spécifiques aux marchés ne sont pas pris en compte.

<sup>2</sup> La valeur indiquée tient compte d'un réservoir rempli à 90 %, de 68 kg pour le conducteur et de 7 kg pour les bagages. Le poids à vide indiqué est celui de la version de base comportant l'équipement de série. Ce poids augmente avec les équipements en option.

<sup>3</sup> La préparation pour barres de toit n'est disponible qu'en combinaison avec le toit en verre optionnel.

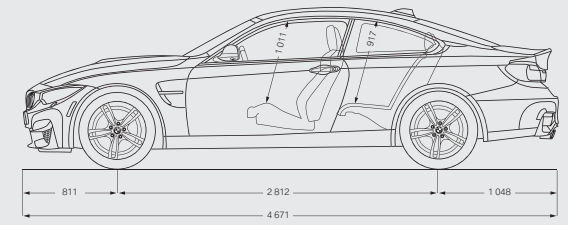
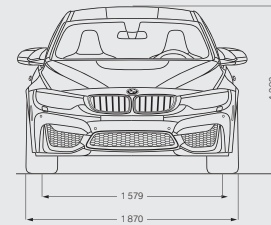
<sup>4</sup> Le moteur essence est optimisé pour un carburant à 98 d'indice RON. Des carburants à 95 d'indice RON peuvent également être utilisés avec une baisse de puissance minimale.

<sup>5</sup> Le 6 cylindres en ligne satisfait à la norme antipollution EUE. Les consommations sont calculées sur la base du cycle européen. Le cycle mixte se compose pour un tiers de la distance de conduite en cycle urbain et pour deux tiers de conduite en cycle extra-urbain. Les émissions de CO<sub>2</sub> sont également indiquées. Ces valeurs peuvent augmenter avec les équipements en option. Les chiffres de consommations et d'émissions de CO<sub>2</sub> dépendent de la taille des roues et du type de boîte de vitesses choisis.

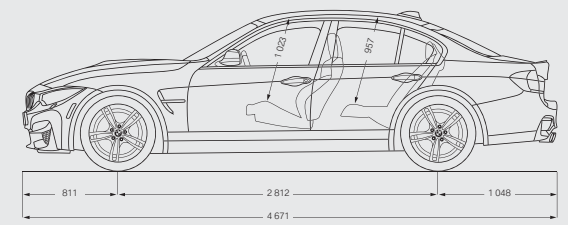
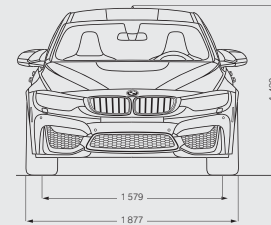
<sup>6</sup> AutoLimite électronique.

Toutes les options présentées dans ce catalogue sont disponibles départ usiné. Si vous avez des souhaits supplémentaires, votre Concessionnaire BMW tient un catalogue d'accessoires complet à votre disposition. Si vous avez encore des attentes particulières vis-à-vis d'un modèle, BMW Individual vous propose l'offre adéquate pour chaque équipement souhaité. Votre Concessionnaire BMW se fera un plaisir de vous conseiller.

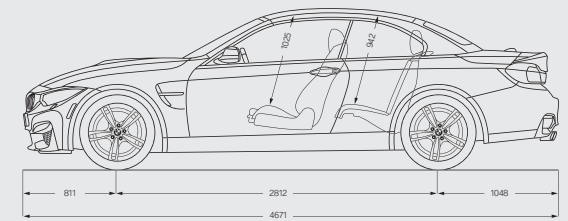
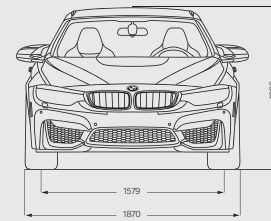
### BMW M4 Coupé



### BMW M3 Berline



### BMW M4 Cabriolet



Toutes les cotes sont indiquées en millimètres.

## LE SERVICE BMW.

En acquérant une BMW, vous obtenez par la même occasion la garantie de bénéficiaire d'un Service-Après-Vente parfait et d'une gamme complète de prestations. Ainsi, le **Condition Based Service (CBS)** surveille en permanence l'état des principales pièces d'usure et des liquides essentiels au bon fonctionnement de votre automobile et vous avertit, en cas de besoin, par l'affichage d'un message correspondant au tableau de bord. Résultat : vous ne vous rendez chez votre Concessionnaire que lorsqu'un passage à l'atelier est effectivement nécessaire.

Votre BMW y est prise en charge par les professionnels du **Service BMW** qui l'examinent à l'aide de **technologies d'atelier ultramodernes** et effectuent les opérations de maintenance ou les réparations qui s'imposent en utilisant exclusivement des **Pièces d'Origine BMW**. Vous pouvez ainsi compter sur nous pour assurer la pérennité de votre plaisir de conduire en France, où nous sommes représentés par près de **200 Concessionnaires et Réparateurs Agréés** membres du réseau BMW France, et dans plus de 150 pays avec plus de 3 300 Prestataires BMW.

### SERVICES BMW.



**BMW Service Inclusive** : Avec BMW Service Inclusive, profitez sans limite du plaisir de conduire offert par votre Nouvelle BMW. Il vous suffit de faire votre choix parmi diverses prestations et durées pour que les coûts dus à l'entretien, à la révision et à l'usure de votre voiture soient entièrement pris en charge pendant toute la durée du contrat. Bien évidemment, vous êtes assuré que nous utiliserons toujours des pièces d'Origine BMW. BMW Service Inclusive est disponible non seulement en France, mais aussi partout dans le monde chez tous les Concessionnaires ou Réparateurs Agréés BMW participant au programme. Pour plus de détails, rendez-vous sur l'espace service à l'adresse [www.bmw.fr/bsi](http://www.bmw.fr/bsi)



**BMW Assistance : un problème ? Pas de problème !** En cas de panne, vous pouvez joindre le Service Mobile BMW 24h/24, 365j/an. Des techniciens font tout ce qui est en leur pouvoir pour vous dépanner. S'ils ne devaient pas y parvenir, votre BMW bénéficie partout en Europe et pendant une période allant jusqu'à cinq ans à compter de la première mise en circulation de la voiture de nombreuses prestations, conformément aux conditions de la garantie de mobilité BMW Mobile Care. Pour obtenir de plus amples informations, veuillez consulter le site Internet BMW à l'adresse

[www.bmw.fr](http://www.bmw.fr)



**BMW TeleServices** : Grâce au Condition Based Service, vous êtes informé automatiquement par l'affichage d'un message au tableau de bord de l'échéance d'une opération de maintenance. Avec votre accord, les principales données du véhicule sont automatiquement communiquées à BMW. Votre Concessionnaire ou Réparateur Agréé BMW accède à ces données et, le cas échéant, vous contacte gratuitement pour convenir avec vous d'un rendez-vous. L'utilisation de BMW TeleServices est assujettie aux options Appel d'Urgence Intelligent ou Services ConnectedDrive. Vous pouvez désactiver ce service à tout moment. Plus d'informations à l'adresse [www.bmw.fr/teleservices](http://www.bmw.fr/teleservices)

### SERVICES FINANCIERS BMW.



**BMW Financial Services** : Le financement sur mesure. BMW Financial Services vous offre des concepts séduisants de LOA, de financement et d'assurance. Pour de plus amples informations, vous pouvez consulter la brochure Tarifs ou le site [www.bmw.fr/ffs](http://www.bmw.fr/ffs), ou encore demander à votre Concessionnaire BMW de vous faire une offre personnalisée.

Un crédit vous engage et doit être remboursé, vérifiez vos capacités de remboursement avant de vous engager.

### EXPÉRIENCES BMW.



**BMW TV** : Découvrez toute la diversité de la marque BMW grâce à [www.bmw.tv](http://www.bmw.tv). Par le biais de reportages et de portraits, vous restez au fait des dernières informations dans les domaines de l'automobile, de l'innovation, du sport et du lifestyle.



**Expérience de conduite BMW** : Plus vous maîtrisez votre BMW, plus grand est le plaisir de la conduire. En profitant de nos offres, vous apprendrez à conduire sur des revêtements aux limites des possibilités physiques et saurez à quoi faire attention pour maîtriser votre voiture même en conditions extrêmes. Plus d'informations sur [www.bmw.fr](http://www.bmw.fr)



**BMW Welt** : Que vous veniez chercher votre nouvelle voiture ou soyez simplement fasciné par la marque, visiter le BMW Welt est toujours une expérience à ne pas manquer. Lorsque vous venez chercher votre voiture, choisissez votre prestation et laissez-nous vous enthousiasmer sur [www.bmw-welt.com](http://www.bmw-welt.com)



**BMW Magazine** : Informations et divertissement. Entrez dans le monde exclusif de BMW par le biais d'articles et de reportages relatifs à l'univers de la marque et de ses produits. En acquérant une nouvelle automobile, vous recevrez gratuitement ce magazine deux fois par an.



**BMW & VOUS** : Votre espace client entièrement dédié pour vivre intensément l'esprit BMW. Découvrez chaque mois des articles exclusifs qui vous dévoilent les secrets les plus captivants de BMW. Bénéficiez d'informations et


de services autour de votre BMW et restez en contact avec votre Concessionnaire. Profitez de privilèges clients sélectionnés spécialement par BMW pour vous surprendre. Rejoignez-nous dès maintenant sur [www.bmwetvous.fr](http://www.bmwetvous.fr)



**Événements BMW** : Retrouvez tous les événements organisés par BMW sur [www.bmw.fr](http://www.bmw.fr)



**Configurateur BMW** : Depuis le moteur jusqu'aux équipements en passant par les teintes, configurez votre voiture de rêve à l'adresse [www.bmw.fr/configurateur](http://www.bmw.fr/configurateur).



## FAÇONNER L'AVENIR DE MANIÈRE RESPONSABLE.

En 2013, l'indice Dow Jones du développement durable en Europe et dans le monde a une nouvelle fois mis en avant BMW Group, reconnaissant ainsi l'entreprise comme l'un des constructeurs les plus soucieux de durabilité dans le monde. Cette dernière est fortement ancrée dans notre chaîne de création de valeur : cela passe par le développement de concepts automobiles économes en carburant, une production écologique et des processus de recyclage. Grâce aux technologies BMW EfficientDynamics, les émissions de CO<sub>2</sub> de notre parc de véhicules neufs en Europe ont baissé de plus de 30 % depuis 1995. Mais nous ne nous arrêtons pas là : depuis 2006 et avec 2020 en ligne de mire, nous voulons réduire de 45 % la consommation de notre production automobile en ressources telles que l'eau ou l'énergie. Ainsi, depuis 2007, notre usine de Steyr en Autriche fabrique des moteurs sans produire d'eaux usées. Bien entendu, tous nos véhicules en fin de vie peuvent être intégrés sans aucun problème de manière économique dans un circuit de recyclage et de récupération. Pour la reprise de votre véhicule, veuillez vous adresser à votre Concessionnaire BMW. Pour de plus amples informations :

[www.bmw.fr/efficientdynamics](http://www.bmw.fr/efficientdynamics)

BMW M



Le plaisir  
de conduire



Ce document présente le descriptif des versions, équipements et possibilités de configuration des voitures (dotation d'équipements de série ou options) tels qu'ils sont commercialisés par BMW France en France. Dans d'autres pays membres de l'Union européenne, les versions, équipements et possibilités de configuration des voitures (dotation d'équipements de série ou options) proposés peuvent être différents. Les modèles photographiés dans ce document peuvent présenter des équipements ou accessoires qui ne sont pas commercialisés par BMW France en France. Veuillez consulter votre Concessionnaire local. Il se fera un plaisir de vous renseigner sur les versions spécifiques à votre pays. Sous réserve d'erreurs et de modifications tant au niveau de la conception que de l'équipement. Document non contractuel. Apple®, iPhone®, iPad® et iPod® sont des marques déposées d'Apple Inc. © BMW AG, Munich/Allemagne. Réf. 99 98 2 360 276. Reproduction, même partielle, interdite sans autorisation écrite de BMW AG, Munich.

4 11 999 339 30 Juillet 2014 VB. Imprimé en Allemagne 2014.



BMW M recommends **Castrol EDGE**

\* BMW M recommande Castrol EDGE