

Nouvelle
BMW Série 3
Gran Turismo

www.bmw.fr



Le plaisir
de conduire



NOUVELLE BMW SÉRIE 3 GRAN TURISMO.

L'AUTRE DIMENSION.

BMW EfficientDynamics
Moins d'émissions. Plus de plaisir.



XG 6271

M XG 6273

**ET SI LA BEAUTÉ INTÉRIEURE
SE VOYAIT DÉJÀ DE L'EXTÉRIEUR.**

L'action conjuguée de la forme et de l'espace confère à la Nouvelle BMW Série 3 Gran Turismo une apparence unique. Cette esthétique à nulle autre pareille s'exprime à travers une élégance de coupé procurant une impression tout à la fois de puissance et de dynamisme. Les traits sportifs de la Nouvelle BMW Série 3 Gran Turismo sont encore rehaussés par la Finition M Sport.



Nouvelle BMW Série 3 Gran Turismo

NOUVELLE DÉFINITION DE L'ESPACE ET DE LA FONCTIONNALITÉ.

- 06 Concept automobile**
Une association unique d'élégance, d'espace et de fonctionnalité.
- 08 Intérieur / extérieur**
Habitacle généreux, allure sportive et élégante.
- 14 BMW ConnectedDrive**
Arriver à destination détendu grâce à une conduite sereine.
- 16 BMW EfficientDynamics**
Utilise peu et donne beaucoup.
- 20 Compartiment à bagages**
Spacieux et modulable.
- 22 Finitions BMW**
Personnalisation accrue.

Technique

DES INNOVATIONS QUI TRANSPORTENT.

- 28 BMW ConnectedDrive**
Mieux connecté. Encore plus libre.
- 32 BMW EfficientDynamics**
Moins d'émissions. Plus de plaisir.
- 34 Moteurs BMW TwinPower Turbo**
Des performances maximales et une consommation minimale.
- 36 Train roulant et sécurité**
Des systèmes innovants pour plus de plaisir de conduire.

Équipement

AUSSI UNIQUE QUE VOTRE IMAGINATION.

- 40 Finition Lounge**
- 42 Finition Modern**
- 44 Finition Sport**
- 46 Finition Luxury**
- 48 Finition M Sport**
- 50 Teintes de carrosserie, garnissages et inserts décoratifs**
- 56 Équipements de série / en option**
- 67 Accessoires d'Origine BMW**

Vue d'ensemble

APERÇU DE LA DIVERSITÉ.

- 68 Caractéristiques techniques et informations sur les consommations de carburant et les émissions de CO₂**
- 70 Service BMW et univers de la marque BMW**
Offres exclusives pour les clients BMW.

Éditorial

LES CONTRASTES S'ATTIRENT. ICI, ILS VONT PLUS LOIN : ILS FUSIONNENT.

La Nouvelle BMW Série 3 Gran Turismo ne fascine pas seulement par son style extérieur. Elle fascine aussi par la générosité insoupçonnée de son espace intérieur. Vous n'êtes pas prêt d'oublier la fusion de ces deux éléments que sont le caractère sportif et élégant d'un coupé, d'un côté, et une impressionnante sensation d'espace, de l'autre.

La Nouvelle BMW Série 3 Gran Turismo ne fait pas que répondre aux attentes, elle les anticipe. À l'intérieur, comme à l'extérieur, elle surprend autant par de grandes innovations que par de petits détails. Elle cultive l'art de concilier ce qui paraissait inconciliable.

Partez à la découverte, au fil des pages suivantes, d'une BMW Série 3 comme vous n'en avez encore jamais vue. Embarquez pour un voyage au cours duquel vous pourrez vous faire une idée du Grand Tourisme. Prenez place dans une nouvelle dimension de l'espace.

www.bmw.fr/serie3granturismo

Équipement du modèle présenté : BMW 335i xDrive Gran Turismo en Finition M Sport.

Moteur :	6 cylindres en ligne essence BMW TwinPower Turbo
Puissance :	306 ch (225 kW)
Jantes :	Alliage léger 19" (48 cm) style 598 M à rayons doubles
Teinte de carrosserie :	« Glaciersilber » métallisé
Sellerie :	Tissu/alcantara Hexagon avec liseré M et surpiqûres contrastantes « Königsblau »
Inserts décoratifs :	Aluminium Hexagon souligné de bleu mat

Équipement du modèle présenté : BMW 328i xDrive Gran Turismo en Finition Modern.

Moteur :	4 cylindres en ligne essence BMW TwinPower Turbo
Puissance :	245 ch (180 kW)
Jantes :	Alliage léger 19" (48 cm) style 389 turbine
Teinte de carrosserie :	« Kalaharibeige » métallisé
Sellerie :	Cuir Dakota « Oyster », avec liseré « Oyster » foncé
Inserts décoratifs :	Bois précieux Fineline « Anthrazit » souligné de chrome perlé



STYLE : AFFIRMÉ. CARACTÈRE : MARQUÉ.

Le style est le reflet du caractère. Celui de la Nouvelle BMW Série 3 Gran Turismo s'exprime avec force à travers un design innovant. Un design qui associe deux univers sans laisser place au moindre compromis : le dynamisme à l'état pur conjugué à un habitacle généreux. L'extérieur et l'intérieur se fondent en un ensemble harmonieux créant une esthétique nouvelle et inédite : la BMW Série 3 Gran Turismo.





L'ESPACE : SAISSANT.

La Nouvelle BMW Série 3 Gran Turismo se distingue, entre autres, par une impressionnante habitabilité. Associée à une position de conduite légèrement surélevée, cette habitabilité fait d'elle une grande routière par excellence. Ici, tout est générosité, confort et sensation d'espace. Chaque détail dispose de l'espace qu'il lui faut tout en se fondant harmonieusement dans un ensemble placé sous le double signe de l'esthétique et de la fonctionnalité, et dont le conducteur comme les passagers sont parties intégrantes.



LA FORME : PARFAITE.

De multiples facettes mais un seul visage, une ligne épurée mais de multiples jeux de lignes, un irrésistible élan vers l'avant mais une allure décontractée – l'apparence de la Nouvelle BMW Série 3 Gran Turismo, ici présentée en Finition M Sport, est aussi séduisante que multiple. Quel que soit l'angle sous lequel on l'observe, des éléments de design lui confèrent élégance, dynamisme et assurance.



UN REGARD QUI ENVOÛTE.

Difficile de résister au regard envoûtant de la Nouvelle BMW Série 3 Gran Turismo, et à l'impression de puissance et de charme qui se dégage de la proue. Les doubles

projecteurs légèrement biseautés dans leur partie supérieure font aussi leur effet. Il en ressort une face avant typée, exprimant caractère et détermination.

L'AGENCEMENT, SOURCE DE SÉRÉNITÉ.

Quand tout se trouve là où vous vous attendiez à le trouver. Quand vous n'avez pas besoin de chercher, car tout est à portée de main. Quand vous vous sentez aussi à l'aise que dans votre salon, alors c'est que vous êtes à bord d'une BMW. Découvrez l'orientation vers le conducteur typique de la marque. Les éléments de commande de toutes les fonctions de conduite sont accessibles de manière intuitive et agencés ergonomiquement. Tout est fait afin de vous procurer un plaisir de conduire maximal, sans aucune ombre au tableau.





ABSENCE DE TOUT COMPROMIS, L'EXCELLENCE SUR TOUTE LA LIGNE.

La ligne de pavillon façon coupé s'intègre harmonieusement à la partie arrière qui abrite un compartiment à bagages étonnamment spacieux (520 l) et les portes arrière sans encadrement s'ouvrent sur un espace intérieur procurant instantanément un sentiment d'aisance et de liberté. Un concept hautement fonctionnel se dissimule derrière la silhouette sportive. Autrement dit, toutes les attentes sont surpassées par la symbiose unique entre forme et fonction.

DEUXIÈME RANG, MAIS PREMIÈRE CLASSE.

La Nouvelle BMW Série 3 Gran Turismo, ici en Finition Modern, prouve que l'espace est un vrai luxe. En plus des matériaux de grande qualité à la finition irréprochable, les passagers de la Nouvelle BMW Série 3 Gran Turismo bénéficient de beaucoup de place au niveau de la tête et des jambes, ainsi que d'une banquette arrière offrant trois places confortables. Installés dans un habitacle accueillant et attrayant avec des portes sans encadrement, le conducteur tout comme ses passagers profitent d'une remarquable sensation de bien-être à chacun de leurs déplacements à bord de la Nouvelle BMW Série 3 Gran Turismo.

UN DÉPLACEMENT À SON VOLANT, UNE SOURCE DE DÉTENTE.

Même si vous éprouvez une véritable passion à conduire votre Nouvelle BMW Série 3 Gran Turismo, le but de chacun de vos déplacements à son volant n'en est pas moins de rejoindre dans les meilleurs délais votre destination. Avec BMW ConnectedDrive, vous disposez à bord de technologies et de fonctions innovantes qui font de chaque trajet un moment de détente. Meilleur exemple, la Navigation multimédia Professional optionnelle avec des vues en perspective 3D haute définition. Ce système fait en sorte, avec l'Information Trafic en Temps Réel RTTI, que vous arriviez toujours à destination en évitant les embouteillages et par l'itinéraire répondant le mieux à vos attentes.



PAS N'IMPORTE QUEL SERVICE, UN SERVICE À LA CARTE.

Consulter des horaires de vol, réserver une chambre d'hôtel ou trouver un restaurant, le Service Conciergerie¹, compris en exclusivité dans le Pack BMW ConnectedDrive¹, s'en charge à votre place. Ce service est à votre disposition 24 h/24 et 7 j/7. L'Affichage Tête Haute HUD couleur vous assiste d'une toute autre manière. Il projette directement dans vo-

tre champ de vision des informations de conduite essentielles telles que la vitesse instantanée, les limitations de vitesse ou les instructions de navigation. Vous pouvez ainsi concentrer toute votre attention sur la route, tout en vous réjouissant par avance de l'agréable soirée qui vous attend au restaurant ou à l'hôtel.

¹ Pour de plus amples informations sur BMW ConnectedDrive, veuillez consulter le site Internet www.bmw.fr/connecteddrive ou la brochure Tarifs.

MAXIMISER L'EFFICIENCE.

L'ensemble de technologies maintes fois primé BMW EfficientDynamics prouve que la conduite automobile peut tout à la fois être plus efficace et plus dynamique. En fait partie, par exemple, le mode ECO PRO de série, activable d'une simple pression sur le sélecteur de mode de conduite. Votre BMW est alors configurée pour offrir un maximum d'efficacité tandis que sa consommation de carburant peut être réduite de 20 %¹. Pour 100 % de plaisir de conduire.

¹ En fonction du style de conduite, selon une étude interne de BMW.



MINIMISER LA RÉSISTANCE.

La Nouvelle BMW Série 3 Gran Turismo ne suit le sens du courant que lorsque celui-ci est aérodynamique. Pour preuve, les nouveaux diffuseurs aérodynamiques latéraux « Air Breather » sur les ailes avant et les diffuseurs aérodynamiques avant « Air Curtain » dans la jupe avant. Ces développements contribuent à réduire considérablement la résistance aérodynamique. Quant au becquet arrière actif, il se sert de l'écoulement aérodynamique pour minimiser la portance et maximiser l'appui au sol tout comme le dynamisme.

PLUS D'IMPRESSIONS.

Le toit ouvrant panoramique en verre prouve qu'il est possible de faire paraître encore plus grand l'espace intérieur pourtant déjà très généreux de la Nouvelle BMW Série 3 Gran Turismo. Il crée un lien supplémentaire entre l'intérieur et l'extérieur. Seulement entrebâillé ou entièrement ouvert, le toit ouvrant panoramique en verre assure un agréable apport d'air frais et procure une extraordinaire sensation de liberté.

MOINS D'ÉMISSIONS.

Avec BMW EfficientDynamics, vous conduisez toujours de manière très efficace tout en profitant pleinement de l'agilité et du tempérament qui ont fait la réputation de la marque. Les moteurs BMW TwinPower Turbo, puissants et coupleux, sont les garants de cette efficacité avec des consommations de carburant et des émissions de CO₂

remarquablement faibles¹. Associés à l'indicateur de changement de rapport et au système de récupération de l'énergie au freinage, ces moteurs font de la Nouvelle BMW Série 3 Gran Turismo l'une des automobiles les plus efficaces de sa catégorie.

¹ Les consommations de carburant et les émissions de CO₂ dépendent de la taille de roues et du type de boîte de vitesses choisis. Vous trouverez de plus amples informations aux pages 68/69.



ON NE SAURAIT FAIRE PLUS ACCUEILLANT.

Quels que soient vos projets : un week-end au bord de la mer, une soirée entre amis dans votre restaurant favori ou un rendez-vous d'affaires, la Nouvelle BMW Série 3 Gran Turismo est parée pour toutes les éventualités. Elle s'adapte à tous vos besoins grâce, entre autres, au dossier de la banquette arrière rabattable dans les proportions 40/20/40, au réglage en inclinaison de ce même dossier permettant d'agrandir le compartiment à bagages ou à son déverrouillage à distance. Ces fonctions ainsi que de nombreuses autres tout aussi ingénieuses, et toutes en série, vous facilitent considérablement la vie au quotidien et font de chaque déplacement à bord de la Nouvelle BMW Série 3 Gran Turismo une partie de plaisir.



PRATIQUE, PAS SEULEMENT EN THÉORIE.

Quand on voyage avec beaucoup de bagages, toute aide visant à faciliter le chargement ou le déchargement du coffre est la bienvenue. Grâce à l'option Accès Confort avec ouverture sans contact du hayon « Smart Opener », un rapide mouvement du pied sous le pare-chocs arrière suffit à ouvrir le hayon. Vous vous retrouvez ainsi plus vite au volant de votre Nouvelle BMW Série 3 Gran Turismo pour prendre la route en toute décontraction.

SI SES GÈNES NE PEUVENT ÊTRE MODIFIÉS, IL EN VA AUTREMENT DE SON CARACTÈRE.

La Nouvelle BMW Série 3 Gran Turismo possède de nombreux traits de caractère qu'il est possible d'intensifier avec, par exemple, la Finition Modern, qui séduit grâce à des éléments décoratifs en aluminium satiné à l'extérieur ainsi que des teintes claires et des bois précieux à l'intérieur. La couleur des diffuseurs aérodynamiques latéraux « Air Breather » est également adaptée à chaque finition. Qu'il s'agisse de la Finition Modern, Sport, Luxury ou M Sport, toutes les Finitions laissent transparaître la Nouvelle BMW Série 3 Gran Turismo sous un jour nouveau et unique.



POUR UNE AMBIANCE ENCORE PLUS SPORTIVE.

La Finition Sport se fait également remarquer par de très nombreux détails à l'intérieur. Elle comprend des sièges Advanced (pour conducteur et passager avant) à surpiqûres contrastantes rouges et des inserts décoratifs brillants « Schwarz » soulignés de rouge mat. Et pour éprouver des sensations de conduite au diapason, il vous suffit de sélectionner le mode de conduite Sport+.



UNE SILHOUETTE ENCORE PLUS ATHLÉTIQUE.

Si vous voulez souligner tout particulièrement la veine sportive de la BMW Série 3 Gran Turismo, vous pouvez opter pour la Finition Sport, qui se distingue par des barreaux de calandre et des diffuseurs aérodynamiques latéraux « Air Breather » en noir brillant ou encore des jantes en alliage léger 19" (48 cm) style 466 à rayons doubles avec monte pneumatique mixte, disponibles en option. Non contente d'être exceptionnelle, la Nouvelle BMW Série 3 Gran Turismo devient alors VOTRE automobile, autrement dit une automobile à nulle autre pareille.



LUXE INTÉRIEUR.

Les inserts décoratifs en bois précieux souligné de chrome perlé et les nombreuses autres applications chromées, proposés dans la Finition Luxury, créent une atmosphère élégante qui témoigne, à travers chaque détail, de la pertinence de votre goût.

PRÉSENTATION EXCLUSIVE.

L'exclusivité de la Finition Luxury à l'intérieur se retrouve également à l'extérieur. De discrètes touches de chrome brillant telles que les barreaux de la double calandre BMW, l'entourage des vitres latérales, les diffuseurs aérodynamiques latéraux « Air Breather » ou les sorties d'échappement, soulignent le caractère exceptionnel de cette automobile au même titre que les jantes en alliage léger 19" (48 cm) style 440 à rayons en W avec monte pneumatique mixte.



BMW ConnectedDrive

Mieux connecté. Encore plus libre.



Notre monde est de plus en plus interconnecté. Nous souhaitons surpasser les attentes des conducteurs de nos automobiles en leur proposant une voiture innovante, en connexion permanente avec leur univers pour pouvoir obtenir à tout instant des renseignements, communiquer en toute sécurité par téléphone ou par e-mail ou encore accéder facilement aux dernières informations en cours de route. BMW ConnectedDrive est un concept qui regroupe toutes les fonctionnalités reliant les automobiles BMW et leurs occupants au monde extérieur et à leur environnement routier.



Chacun trouve la solution qui lui convient dans l'offre de services et de systèmes d'aide à la conduite intelligents **BMW ConnectedDrive**. Les Services & Apps BMW ConnectedDrive offrent plus de liberté grâce à de multiples interconnexions entre le conducteur, la voiture et le monde extérieur. Les aides à la conduite BMW ConnectedDrive rendent les déplacements à bord d'une BMW plus sûrs et plus confortables. Ces systèmes intelligents assistent le conducteur ou l'aident à prendre la meilleure décision pour minimiser les risques d'accident.

Plus d'informations sur

www.bmw.fr/connecteddrive

SERVICES CONNECTED DRIVE.

L'équipement Services ConnectedDrive vous permet de rester connecté en permanence avec ceux qui vous sont chers. Chaque fonction a été développée pour procurer une expérience de conduite encore plus intense. Les Services ConnectedDrive vous offrent un large choix de services et d'applications – tels que facebook®, webradios, fonction de dictée, et bien d'autres encore. Avec BMW Online, vous restez au fait de l'actualité. Via la bureautique BMW Online, vous pouvez recevoir, lire et répondre à vos e-mails privés directement à bord de votre voiture. Images Google™ Street View de votre destination, attractions touristiques ou renseignements sur le pays dans lequel vous vous trouvez, autant d'informations que vous pouvez vous faire afficher en cours de route. Et une fois arrivé à destination, rien de plus facile que de trouver par exemple un hôtel disponible ou le parking le plus proche.



En optant pour l'option Services ConnectedDrive lors de la commande de votre voiture, vous bénéficiez d'une multitude de services – facilement sélectionnables sur le ConnectedDrive Store¹. Vous pouvez vous informer sur les offres de services disponibles et les commander directement dans votre voiture si vous le souhaitez – ou sur votre portail client « My BMW ConnectedDrive » depuis votre ordinateur personnel ou votre tablette. Vous décidez ainsi librement parmi le large choix de services lesquels vous souhaitez utiliser.

¹Disponibilité prévisionnelle : septembre 2014.

SERVICES & APPS BMW CONNECTED DRIVE – CONNEXION INTELLIGENTE.

Les **Services & Apps BMW ConnectedDrive**¹ sont personnalisables et peuvent être sollicités en fonction de vos besoins en un tour de main. Vous privilégiez toujours l'itinéraire le plus rapide ? Pas de problème avec le système d'Information Trafic en Temps Réel RTTI. Vous êtes à la recherche d'un restaurant ? Il suffit d'appeler le Service Conciergerie.



Conciergerie. Ce service d'information téléphonique BMW vous offre une aide personnalisée dans le choix de vos destinations et l'organisation de votre voyage. Un agent du Centre d'Appel BMW se tient à votre disposition pour vous conseiller, vous donner des informations détaillées et envoyer directement les coordonnées du lieu recherché à votre système de navigation. Un service de réservation d'hôtel est également proposé. La Conciergerie BMW est disponible 24h/24, 7 jours/7 en France et également depuis l'étranger.



Appel d'Urgence Intelligent. Cet équipement de série sur la majorité des BMW lance un appel automatique en cas d'accident grave avec déclenchement des airbags ou du prétensionneur de ceinture de sécurité. Une carte SIM intégrée à la voiture permet de transmettre des données importantes telles que sa localisation exacte, une estimation de la gravité de l'accident et le risque de blessures des occupants au Centre d'Appel BMW, lequel informe immédiatement le centre de secours le plus proche et reste en contact avec les personnes accidentées jusqu'à l'arrivée des secours. Il est également possible de déclencher manuellement l'Appel d'Urgence Intelligent, par exemple pour aider des tiers. Ce service fonctionne partout en Europe et est agréé en France par le Ministère de l'Intérieur.



Information Trafic en Temps Réel (RTTI). Avec le service RTTI inclus dans BMW ConnectedDrive, vous disposez d'une aide à la navigation efficace. Ce nouveau système informe en temps réel sur les conditions de circulation instantanées sur autoroutes, voies rapides, routes secondaires et sur les axes principaux de nombreuses agglomérations urbaines. Pour analyser la situation routière, le système tient compte d'une quantité nettement plus importante de données que le canal d'informations routières TMC (basé sur la radiodiffusion). En plus de vous avertir de la présence d'un bouchon, il vous donne des informations précises sur la situation actuelle du trafic sur un trajet de contournement potentiel. Ce système RTTI apporte une plus-value extraordinaire par rapport au système TMC classique équipant la majorité des voitures.

AIDES À LA CONDUITE BMW CONNECTED DRIVE – ELLES VOUS ACCOMPAGNENT ET VOUS ASSISTENT.

Les **aides à la conduite BMW ConnectedDrive** offrent des fonctions innovantes permettant de profiter d'un gain de sécurité et de confort et d'intensifier encore le plaisir de conduire. Vous souhaitez voir en permanence toutes les informations essentielles pour la conduite sans jamais quitter la route des yeux ? Avec l'Affichage Tête Haute HUD couleur c'est possible. Se garer en toute décontraction ? Le système de manœuvres automatiques « Park Assist » est là pour vous aider.



Radars de stationnement PDC. Disponibles pour l'avant et l'arrière ou uniquement pour l'arrière. Ils facilitent les manœuvres sur les emplacements les plus étroits. La distance entre votre BMW et un obstacle est indiquée par un signal sonore et visuel.



Caméra de recul. Elle filme l'espace derrière la voiture, les images apparaissant sur l'écran de contrôle. Elle offre une vision parfaite lors des manœuvres en marche arrière à moins de 20 km/h. Sur les modèles équipés d'un crochet d'attelage, la caméra de recul dispose d'une fonction zoom facilitant l'accrochage de la remorque.



Affichage Tête Haute HUD couleur. Afin de rester parfaitement concentré sur la route, vous pouvez équiper votre BMW de l'Affichage Tête Haute HUD couleur. Ce système optionnel projette les informations essentielles pour la conduite directement dans le champ de vision du conducteur grâce à un écran TFT couleur et un jeu de miroirs. Il affiche notamment la vitesse instantanée de la voiture et les informations du système multimédia, de navigation et de téléphonie. Les différentes couleurs permettent de distinguer plus facilement les informations d'ordre général comme les limitations de vitesse (en combinaison avec l'indicateur de limitation de vitesse) et les messages de mise en garde. Vous ne quitterez plus la route des yeux, d'où une conduite encore plus sûre.

Les illustrations représentées ici sont à titre d'exemple. L'écran de contrôle et les représentations des contenus peuvent différer en fonction des modèles.

¹ Durée des services : pendant toute la durée de vie de la voiture ou 3 ans à partir de la date de première préparation à la route de la voiture. Pour de plus amples informations sur BMW ConnectedDrive, veuillez consulter le site Internet www.bmw.fr/connecteddrive ou la brochure Tarifs.



BMW EfficientDynamics
Moins d'émissions. Plus de plaisir.

BMW EFFICIENT DYNAMICS – UTILISE PEU ET DONNE BEAUCOUP.

Dans le cadre de sa stratégie de développement durable, distinguée à plusieurs reprises, BMW a œuvré tôt pour une conduite automobile efficiente. BMW EfficientDynamics est l'ensemble de technologies le plus complet disponible de série pour réduire la consommation et les émissions tout en augmentant le dynamisme. Depuis 1995, BMW a ainsi réduit de plus de 30 % les émissions de CO₂ de son parc de véhicules. Aujourd'hui, 117 modèles BMW (boîtes de vitesses manuelles et automatiques confondues) n'émettent pas plus de 140 g de CO₂/km¹. Ces efforts ne s'arrêteront bien sûr pas là et BMW envisage de réduire encore de 25 % les émissions de ses véhicules d'ici 2020.

Différents concepts moteurs, une même finalité : le plaisir de conduire typique de la marque BMW. Sous la bannière BMW EfficientDynamics, nous poursuivons nos efforts dans la recherche de solutions innovantes pour qu'à long terme, mobilité aille de pair avec zéro émission. Cette stratégie s'articule autour de plusieurs axes.

Programme technologique. Nos modèles essence et Diesel conventionnels font l'objet d'une optimisation constante. Ainsi, un ensemble de technologies permet de réduire la consommation et les émissions tout en maximisant les performances et le plaisir de conduire. Il inclut, parmi d'autres innovations, la technologie BMW TwinPower Turbo, la fonction d'arrêt et de redémarrage automatique du moteur, le système de récupération de l'énergie au freinage et bien d'autres encore.

BMW ActiveHybrid. Avec les berlines BMW ActiveHybrid 3 et BMW ActiveHybrid 5 ainsi que la BMW ActiveHybrid 7, BMW propose une gamme impressionnante de voitures de série à entraînement hybride d'exception. Grâce à la gestion intelligente de l'énergie, tous les modèles offrent une efficacité exemplaire conjuguée à un remarquable dynamisme.

BMW eDrive. La technologie intelligente et électrique permettant une conduite dynamique. Le cœur de la technologie BMW eDrive se compose d'un moteur électrique synchrone, d'une batterie lithium-ion hautes performances et de la gestion intelligente de l'énergie. Grâce à cette technologie, BMW propose une conduite en mode électrique premium et ouvre la voie vers la mobilité zéro émission de demain.

BMW i. Reprenant l'idée conductrice de BMW EfficientDynamics, BMW i développe de nouveaux concepts automobiles visionnaires tels que la BMW i3 et la BMW i8. Ces voitures misent d'une part sur les technologies BMW EfficientDynamics déjà existantes et d'autre part sur des matériaux légers innovants comme la fibre de carbone. Avec une stratégie axée sur le développement durable tout au long de la chaîne de création de valeur et des services de mobilité complémentaires, BMW i redéfinit la conception de la mobilité individuelle. Pour en savoir plus : www.bmw-i.fr

LES TECHNOLOGIES BMW EFFICIENT DYNAMICS ÉQUIPANT LA NOUVELLE BMW SÉRIE 3 GRAN TURISMO.

Fonction d'arrêt et de redémarrage automatique du moteur (pour boîte de vitesses manuelle à 6 rapports et toutes les boîtes de vitesses automatiques). Lors de courts arrêts, par exemple à un feu rouge, cette fonction coupe temporairement le moteur pour réduire la consommation. L'affichage « Start Stop » sur l'écran d'information indique que la fonction est active. La température de l'habitacle reste constante même en cas d'arrêt prolongé, ce qui permet de conserver un haut niveau de confort.

Technologie BMW TwinPower Turbo. Cet ensemble d'innovations combine, sur les moteurs essence, un turbocompresseur Twin Scroll avec le système Valvetronic, le Double VANOS et l'injection directe haute précision HPI. Les moteurs Diesel allient rampe d'injection commune et turbocompresseur à géométrie variable. La consommation des moteurs BMW TwinPower Turbo (essence comme Diesel) est ainsi considérablement diminuée tandis que les performances augmentent sensiblement sur une grande plage de régime.

Système de récupération de l'énergie au freinage. Avec le système de récupération de l'énergie au freinage, l'alternateur produit du courant principalement en décélération, c'est-à-dire dès que le conducteur relâche l'accélérateur ou freine. L'énergie cinétique jusqu'alors inutilisée est ainsi transformée en énergie électrique puis stockée dans la batterie.

Aérodynamisme. Grâce à son aérodynamisme optimisé jusque dans les moindres détails, la Nouvelle BMW Série 3 Gran Turismo présente un coefficient de résistance aérodynamique exceptionnel. Une prouesse rendue possible notamment par le carénage du dessous de caisse ou la technologie des rideaux d'air « Air Curtains » dans la jupe avant, qui réduit considérablement les turbulences au niveau des roues avant.

Direction à assistance électrique. Par rapport aux systèmes de direction hydrauliques conventionnels, elle présente l'avantage de ne consommer de l'énergie que lorsque le conducteur tourne le volant. En ligne droite, le moteur électrique n'est pas activé.

Mode ECO PRO. Activable via le sélecteur de mode de conduite, ce mode permet d'économiser jusqu'à 20 %² de carburant en fonction du style de conduite. La courbe de réponse de l'accélérateur et les points de passage des rapports sont optimisés, et le chauffage et la climatisation sont adaptés de manière intelligente. Les conseils ECO PRO incitent, par exemple, le conducteur à accélérer de manière modérée. L'économie de carburant ainsi réalisée s'affiche sur l'ordinateur de bord sous la forme de kilomètres « gagnés » depuis le dernier plein. En combinaison avec la Navigation multimédia Professional et le régulateur de vitesse actif ACC+, le mode ECO PRO dispose en plus de la fonction itinéraire ECO PRO qui permet de réduire encore la consommation et les émissions de CO₂.

Indicateur de changement de rapport. Passer les rapports à temps est l'un des moyens les plus simples et les plus efficaces d'économiser du carburant. L'indicateur de changement de rapport, en combinaison avec la boîte de vitesses manuelle à 6 rapports, constitue une aide précieuse en indiquant au conducteur quel rapport engager pour conduire de la manière la plus économique possible.


Boîte de vitesses automatique à 8 rapports. Grâce à un étagement particulièrement étudié des rapports, la boîte de vitesses automatique à 8 rapports permet de mieux exploiter la plage de régime optimale, ce qui réduit nettement la consommation de carburant tout en rendant les passages de vitesses encore plus confortables. Combinée à la fonction d'arrêt et de redémarrage automatique du moteur dans la Nouvelle BMW Série 3 Gran Turismo, elle découple le dynamisme et l'agrément de conduite tout en réduisant la consommation et les émissions.

¹ Situation : novembre 2013.

² Source : étude interne de BMW.

AU CŒUR DU SAVOIR-FAIRE BMW.

Les moteurs essence. Les innovants moteurs essence BMW TwinPower Turbo s'inscrivent au cœur de la philosophie BMW EfficientDynamics et ont déjà été maintes fois primés. Ils associent les techniques d'injection les plus récentes, la gestion de la charge moteur entièrement variable et les technologies de suralimentation novatrices.



Le 6 cylindres essence BMW TwinPower Turbo de la Nouvelle BMW 335i xDrive Gran Turismo fait preuve d'une efficacité époustouflante.

BMW 335i xDrive¹.

Ce 6 cylindres en ligne essence BMW TwinPower Turbo de 3 litres de cylindrée associe turbocompresseur Twin Scroll, système Valvetronic, Double VANOS et injection directe haute précision HPI. Associé à la boîte de vitesses automatique, cet ensemble d'innovations intelligentes abaisse la consommation moyenne de carburant à seulement 8,0–8,1 l/100 km pour des émissions de CO₂ de 187–188 g/km. Il permet d'obtenir la puissance impressionnante de 306 ch (225 kW), un couple maximal de 400 Nm et une accélération de 0 à 100 km/h en seulement 5,3 s. La vitesse de pointe s'élève à 250 km/h sur circuit (autolimitée).


BMW 328i xDrive¹.

Le 4 cylindres essence BMW TwinPower Turbo délivre, dès le régime extrêmement bas de 1 250 tr/min, un couple maximal de 350 Nm. Grâce à la boîte de vitesses automatique et à la technologie BMW TwinPower Turbo, qui associe turbocompresseur Twin Scroll, système Valvetronic, Double VANOS et injection directe haute précision HPI, ce moteur de 245 ch (180 kW) propulse la BMW de 0 à 100 km/h en 6,2 s. La vitesse maximale sur circuit s'élève à 247 km/h, la consommation moyenne à 6,8–6,9 l/100 km pour des émissions de CO₂ de 159–161 g/km.

BMW 320i et 320i xDrive¹.

Le 4 cylindres essence BMW TwinPower Turbo de 2 litres de cylindrée associe également turbocompresseur Twin Scroll, système Valvetronic, Double VANOS et injection directe haute précision HPI. Résultat : des caractéristiques moteur époustouflantes et une grande efficacité. Sa puissance de 184 ch (135 kW) est associée à un couple maximal de 270 Nm. Cette version effectue le sprint de 0 à 100 km/h en 7,9 s (320i xDrive : 8,3 s) et affiche une vitesse de pointe de 229 km/h sur circuit (320i xDrive : 224 km/h). Sa consommation moyenne est de 6,6–6,7 l/100 km (320i xDrive : 7,0–7,2 l/100 km) pour des émissions de CO₂ de 153–156 g/km (320i xDrive : 164–167 g/km).

Les moteurs Diesel. Associant les techniques d'injection les plus récentes et la gestion entièrement variable de la charge moteur avec une technologie de suralimentation novatrice, la technologie BMW TwinPower Turbo mise en œuvre sur les moteurs Diesel procure un gain d'efficacité. Toutes les variantes sont réalisées en aluminium et équipées d'un filtre à particules DPF sans entretien.



Le 4 cylindres Diesel BMW TwinPower Turbo de la Nouvelle BMW 320d Gran Turismo est particulièrement coupleux.

BMW 335d xDrive¹.

Le Diesel de pointe doté de la technologie BMW TwinPower Turbo délivre son couple maximal de 600 Nm dès les bas régimes entre 1 300 et 3 000 tr/min. Ce moteur six cylindres en ligne silencieux et extrêmement réactif développe 313 ch (230 kW). Il permet d'accélérer de 0 à 100 km/h en 4,9 s et se contente de 5,6–5,7 l aux 100 km. La transmission intégrale améliore encore la motricité et la tenue de cap.

BMW 330d/330d xDrive¹.

Cette motorisation se distingue par une puissance maximale doublée d'une remarquable efficacité en termes de consommation. Dès 2 000 tr/min, le six cylindres en ligne Diesel BMW TwinPower Turbo de 258 ch (190 kW) fournit le couple impressionnant de 560 Nm. Le 0 à 100 km/h est abattu en 5,7 s (330d xDrive : 5,4 s). La consommation moyenne se limite à 5,1–5,2 l aux 100 km (330d xDrive : 5,4 l), et les émissions de CO₂ se réduisent à 135–136 g/km (330d xDrive : 142–143 g/km).

BMW 325d¹.

Ce 4 cylindres BMW TwinPower Turbo de 2 litres de cylindrée développe 218 ch (160 kW). Il associe injection directe à rampe commune et suralimentation à deux turbocompresseurs à géométrie variable. Affichant un couple maximal de 450 Nm dès 1 500 tr/min, la BMW 325d abat le 0 à 100 km/h en 7,1 s et atteint la vitesse de pointe de 240 km/h sur circuit. Sa consommation moyenne n'est que de 5,1–5,2 l/100 km pour des émissions de CO₂ de 134–137 g/km.

BMW 320d et 320d xDrive¹.

Le 4 cylindres Diesel BMW TwinPower Turbo de 2 litres de cylindrée délivre la puissance remarquable de 184 ch (135 kW). Associant injection directe à rampe commune et turbocompresseur à géométrie variable, il délivre un couple de 380 Nm disponible entre 1 750 et 2 750 tr/min et propulse la BMW de 0 à 100 km/h en 8,0 s. La vitesse maximale sur circuit est de 230 km/h. Cette version se montre très efficace avec une consommation moyenne de 4,9–5,0 l/100 km (320d xDrive : 5,1 l/100 km) pour des émissions de CO₂ de 129–131 g/km (320d xDrive : 133–134 g/km).

BMW 318d¹.

Le 4 cylindres Diesel BMW TwinPower Turbo de 2 litres de cylindrée déploie ses 143 ch (105 kW) et son couple maximal de 320 Nm avec élasticité et fougue. Une performance à mettre à l'actif de l'injection directe à rampe commune et du turbocompresseur à géométrie variable. Cette BMW accélère de 0 à 100 km/h en 9,7 s et atteint la vitesse de pointe de 210 km/h sur circuit. Elle se montre particulièrement efficace en ne consommant en moyenne que 4,5–4,6 l/100 km pour des émissions de CO₂ de 119–122 g/km.

¹ La consommation et les émissions de CO₂ dépendent de la taille de roues et du type de boîte de vitesses choisis. Vous trouverez de plus amples informations aux pages 68/69 et dans la brochure Tarifs.



LA MEILLEURE SOURCE DE DYNAMISME : UN TRAIN ROULANT D'EXCEPTION.

À bord de la Nouvelle BMW Série 3 Gran Turismo, une foule de technologies novatrices veillent à votre bien-être à chaque trajet. Bon nombre de ces systèmes sont interconnectés intelligemment. Leur interaction vous permet de profiter pleinement du plaisir de conduire tout en bénéficiant d'une sécurité maximale, sur chaque ligne droite, dans chaque virage et à chaque seconde.



À vitesse soutenue, le **becquet arrière actif** optimise l'écoulement aérodynamique au niveau de la poupe, assurant ainsi à la BMW Série 3 Gran Turismo un appui au sol optimal et les caractéristiques de conduite typiques des modèles BMW. Le becquet arrière actif se déploie dès 110 km/h et s'escamote automatiquement lorsque la voiture repasse en dessous des 70 km/h. Il peut également être activé manuellement via une touche située dans la portière conducteur.

La **propulsion** est à l'origine de l'agilité typique des BMW et d'une répartition idéale de la charge sur l'ensemble du train roulant. Puissance et motricité sont ainsi parfaitement transmises à la route.

La technologie 4 roues motrices intelligente **xDrive** s'adapte aux situations les plus délicates en offrant toujours un surcroît de motricité. Allié au Contrôle Dynamique de la Stabilité DSC, ce système assure à votre BMW une tenue de route remarquable. En quelques fractions de seconde, il répartit la force motrice entre les deux essieux pour une adhérence au sol optimale. xDrive allie ainsi les avantages de la transmission intégrale – motricité, stabilité directionnelle et sécurité – à l'agilité typique des automobiles BMW.

La **boîte de vitesses automatique Sport à 8 rapports** s'adapte à votre style de conduite, que vous privilégiez le confort ou le dynamisme. Cette boîte automatique vous donne également la possibilité de passer les rapports manuellement via le sélecteur de boîte automatique raccourci ou les palettes de changement de rapport du volant Sport gainé cuir. En mode Sport, les passages de vitesses sont encore plus dynamiques. L'étagement particulièrement étudié des 8 rapports est le garant d'accélération optimisées, mais aussi, pour le moteur, d'une puissance et d'une efficacité maximales sur toute la plage des régimes.

Le **sélecteur de mode de conduite avec mode ECO PRO** permet d'adapter individuellement les caractéristiques du moteur et du train roulant (par exemple la direction) en choisissant l'un des modes Confort, Sport et Sport+ (disponible en combinaison avec la boîte automatique Sport, la direction DirectDrive, la suspension SelectDrive, la Finition Sport ou la Finition M Sport). L'activation du mode ECO PRO aide à optimiser la consommation de carburant et affiche le potentiel d'économie au tableau de bord.

La **suspension SelectDrive** optionnelle assure un comportement routier particulièrement agile. Les amortisseurs à pilotage électronique s'adaptent au style de conduite et à la chaussée. Le sélecteur de mode de conduite permet de faire varier la loi d'amortissement. Les

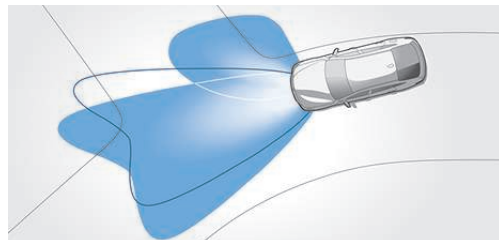
modes Sport et Sport+ du sélecteur de mode de conduite permettent d'obtenir un réglage nettement plus ferme des suspensions pour une précision et un maintien de caisse optimaux. Sur les modèles à propulsion, la suspension SelectDrive comporte également un surbaissement de 10 mm de la carrosserie sans incidence sur le confort de la BMW Série 3 Gran Turismo.

La **direction DirectDrive à démultiplication variable** fonctionne avec différents rapports de démultiplication suivant l'angle de rotation du volant. Elle comprend aussi la fonction Servotronic qui asservit l'effort de braquage au volant à la vitesse. Cela améliore sensiblement l'agilité en conduite sportive dans les virages serrés et le confort dans les manœuvres de stationnement. Lorsque l'angle de braquage des roues est réduit, la direction se montre très précise et offre une tenue de cap impériale.

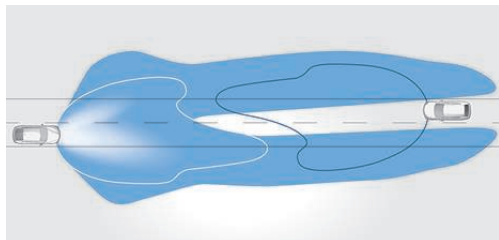
PLAISIR DE CONDUIRE DÉCOUPLÉ EN TOUTE SÉCURITÉ.

Les technologies de pointe présentes sur la BMW Série 3 Gran Turismo offrent une fiabilité de tous les instants. Qualités routières inégalées et équipements innovants font partie de la dotation de série. Au volant, vous disposez de technologies avancées qui vous épaulent dans toutes les situations. Ainsi, quelles que soient les circonstances, vous vous sentez en sécurité.

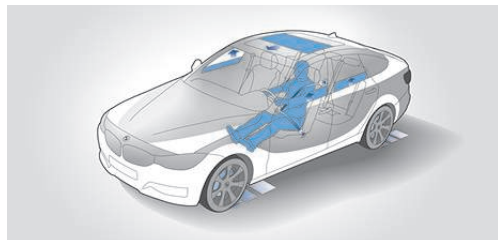
www.bmw.fr/serie3granturismo



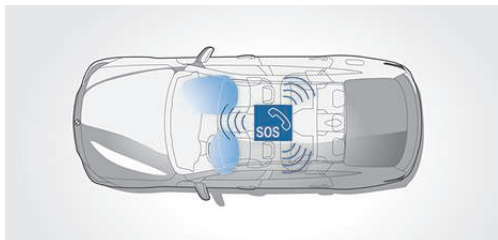
Projecteurs directionnels avec répartition variable de la lumière, éclairage d'intersection et feux de route permanents anti-éblouissement : les projecteurs mobiles assurent un éclairage optimal et pivotent dès que le conducteur s'engage dans un virage. La répartition variable de la lumière adapte automatiquement la portée des projecteurs, en ville comme sur autoroute. L'éclairage d'intersection intégré aux projecteurs antibrouillard est activé automatiquement, même à l'arrêt, dès l'activation du clignotant ou à partir d'un certain angle de rotation du volant. (Uniquement avec le Pack Advanced Xenon.)



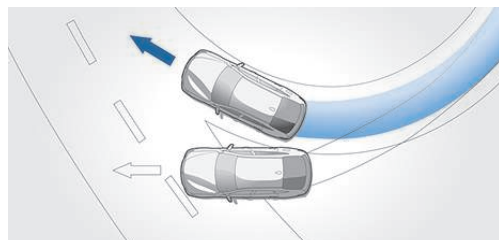
Feux de route permanents anti-éblouissement (compris dans le Pack Advanced Xenon). La nuit, ils régulent automatiquement l'intensité des feux de route en fonction de l'éclairage et des conditions de circulation afin d'éclairer la chaussée de façon optimale. Le système détecte le trafic en avant de la voiture et régule en continu l'intensité des feux de route, écartant ainsi tout risque d'éblouissement pour les usagers précédant la BMW ou arrivant en sens inverse.



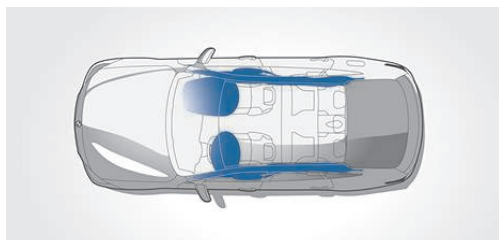
Protection active des occupants. Tous les composants de sécurité de votre véhicule sont parfaitement coordonnés. En cas de situation critique, la Protection active des occupants tend les ceintures de sécurité à l'avant et ferme automatiquement les vitres ainsi que, le cas échéant, le toit ouvrant panoramique en verre. La fonction post-collision iBrake immobilise automatiquement la voiture après un accident, ce qui réduit, voire évite le risque de collisions en chaîne. En outre, le détecteur de somnolence analyse le comportement du conducteur au volant et réagit s'il repère un état d'assoupissement en lui proposant, via l'écran de contrôle, de faire une pause.



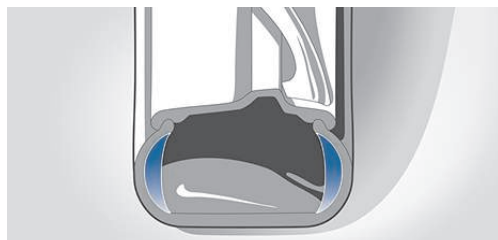
Appel d'Urgence Intelligent. En cas d'accident grave avec déclenchement des airbags ou des prétensionneurs de ceintures, le système déclenche un appel d'urgence automatique. Via une carte SIM intégrée au véhicule, il transmet toutes les données importantes pour les secours, comme la localisation exacte du véhicule, des informations sur la gravité de l'accident et les risques de blessures des occupants au Centre d'Appel BMW. Ce dernier en informe immédiatement le centre de secours le plus proche, tandis que l'un des conseillers prend en charge par téléphone les occupants de la voiture jusqu'à l'arrivée des secouristes. Il est également possible de déclencher un appel d'urgence manuel, par exemple pour porter assistance à d'autres usagers.



Contrôle Dynamique de la Stabilité DSC avec fonctions étendues, entre autres Contrôle du Freinage en Courbe CBC, assistant de démarrage en côte et de freinage, fonctions « freins secs » et « amorce de freinage ». Le DSC détecte toute tendance au dérapage et stabilise la voiture en quelques millisecondes. La sous-fonction DTC autorise un léger patinage contrôlé pour améliorer la motricité et le dynamisme.

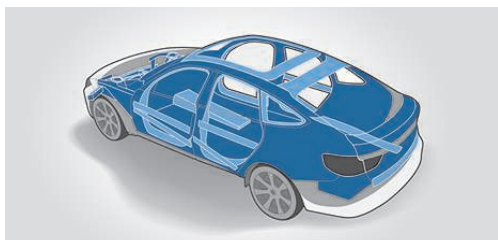


Airbags. Dans une BMW, tous les éléments de sécurité sont parfaitement coordonnés. Six airbags offrent une protection ciblée : frontaux pour le conducteur et le passager avant, airbags de tête sur toute la longueur à l'avant et à l'arrière et airbags latéraux intégrés dans le dossier des sièges avant.



Pneumatiques RSC permettant le roulage à plat. Dotés de flancs renforcés, ils ne peuvent pas s'aplatir complètement ni déjanter, même en cas de perte totale de pression. Ainsi, même en cas d'anomalie pneumatique, votre BMW peut poursuivre sa route en toute sécurité jusqu'au prochain garage.

Mesure individuelle de pression des pneumatiques. Système de mesure électronique de la pression de chaque pneumatique. Une alerte automatique s'affiche si la perte de pression excède 20 %. Le système doit être initialisé après chaque mise à niveau de la pression des pneus.



Habitacle. En s'appuyant sur un ensemble de longerons, de traverses ou de nœuds d'ossature et en ayant recours de façon ciblée à des matériaux extrêmement rigides, la structure fonctionnelle de la carrosserie assure un maximum de sécurité en cas d'impact frontal, latéral ou arrière.

NOUVELLE BMW SÉRIE 3 GRAN TURISMO.



Le poste de conduite avec console centrale inclinée présente l'orientation vers le conducteur typique de BMW. La BMW Série 3 Gran Turismo en Finition Lounge est équipée en série de l'autoradio BMW Professional et d'un écran plat couleur 6,5" (16,5 cm) ainsi que du volant gainé cuir avec touches multifonctions

offrant une prise en mains parfaite. La climatisation automatique, le régulateur de vitesse ainsi que la finition soignée de l'habitacle contribuent à instaurer une atmosphère de bien-être.

FINITION LOUNGE.*



L'exemple de configuration représenté ici montre les sièges revêtus du garnissage de série Move « Anthrazit » et les inserts décoratifs « Silber » satiné mat. La Nouvelle BMW Série 3 Gran Turismo dispose de série de nombreuses possibilités de rangement, de deux porte-boissons dans la console centrale ainsi que de vide-poches dans les portes pouvant accueillir des bouteilles d'un litre.



En fonction de la motorisation, la Nouvelle BMW Série 3 Gran Turismo chausse de série des jantes en alliage léger 17" (43 cm) style 394 à rayons en étoile (sur BMW 318d, 320d, 320d xDrive, 320i, 320i xDrive) ou des jantes en alliage léger 17" (43 cm) style 395 à rayons en V (photo ci-dessus, sur BMW 325d, 330d, 330d xDrive, 335d xDrive, 328i xDrive et 335i xDrive).



* Pour découvrir le détail des équipements de série, le contenu des Finitions ainsi que les options et leur prix, veuillez vous reporter à la brochure Tarifs de ce modèle. La brochure Tarifs est également disponible en téléchargement sur www.bmw.fr, rubrique « Demander une brochure ».

Nouvelle BMW Série 3 Gran Turismo Lounge dans la teinte de carrosserie métallisée « Glaciersilber ».

NOUVELLE BMW SÉRIE 3 GRAN TURISMO.

Équipements intérieurs de la Finition Modern :

- Clé avec application chrome perlé
- Climatisation automatique 3 zones
- Éclairage intérieur variable en orange-rouge ou blanc, réglable via le « Controller » iDrive (avec applique supplémentaire sur le montant central)
- Inserts chromés pour la climatisation automatique et l'autoradio
- Inserts décoratifs « Pearl » foncé souligné de chrome perlé
- Navigation multimédia Business
- Sellerie tissu/cuir Breeze « Oyster » ou « Anthrazit »
- Seuils de portes aluminium, avec inscription « BMW Modern » à l'avant
- Toit ouvrant panoramique
- Volant Sport gainé cuir et partie supérieure de la planche de bord assortis à la sellerie (« Schwarz » ou « Oyster » foncé)

Équipements extérieurs de la Finition Modern :

- Badge latéral « Modern » (omission possible)
- Calandre BMW avec onze barreaux en chrome mat
- Diffuseurs aérodynamiques latéraux « Air Breather » en chrome mat
- Encadrement des vitres latérales en aluminium satiné
- Jantes en alliage léger 18" (46 cm) style 415 turbine (sur BMW 318d, 320d, 320d xDrive, 320i, 320i xDrive)
- Jantes en alliage léger 19" (48 cm) style 389 turbine (sur BMW 325d, 330d, 330d xDrive, 335d xDrive, 328i xDrive, 335i xDrive)
- Pare-chocs avant et arrière avec éléments spécifiques en chrome mat
- Sortie d'échappement en chrome mat

Équipement offert au choix avec la Finition Modern :

- Accès Confort avec ouverture sans contact du hayon « Smart Opener »
- Sièges Advanced (pour conducteur et passager avant)
- Système Hi-Fi

FINITION MODERN.*



Le volant Sport gainé cuir tient parfaitement en mains. L'association du tissu/cuir Breeze « Oyster » et des inserts décoratifs optionnels en aluminium finement brossé souligné de chrome perlé offre dans l'habitacle un contraste moderne des plus réussis.



Seuils de portes en aluminium, avec inscription « BMW Modern » à l'avant.



Clé avec application chrome perlé.



Jantes en alliage léger 18" (46 cm) style 415 turbine. Dimensions : 8 J x 18, pneumatiques 225/50 R 18.



Jantes en alliage léger 19" (48 cm) style 389 turbine, polies, avec monte pneumatique mixte. Dimensions : 8 J x 19 à l'avant, pneumatiques 225/45 R 19 ; 9 J x 19 à l'arrière, pneumatiques 255/40 R 19.



* Pour découvrir le détail des équipements de série, le contenu des Finitions ainsi que les options et leur prix, veuillez vous reporter à la brochure Tarifs de ce modèle. La brochure Tarifs est également disponible en téléchargement sur www.bmw.fr, rubrique « Demander une brochure ».

NOUVELLE BMW SÉRIE 3 GRAN TURISMO.

Équipements intérieurs de la Finition Sport :

- Clé avec application rouge
- Climatisation automatique 3 zones
- Compte-tours et indicateur de vitesse avec graduation du compte-tours et cerclage contrastant rouges
- Éclairage intérieur variable en orange-rouge ou blanc, réglable via le « Controller » iDrive
- Inserts chromés pour la climatisation automatique et l'autoradio
- Inserts décoratifs brillants « Schwarz » soulignés de rouge mat
- Navigation multimédia Business
- Sélecteur de mode de conduite avec mode Sport+
- Sellerie tissu Track « Anthrazit » avec surpiqûres et liseré en rouge ou gris
- Seuils de portes aluminium, avec inscription « BMW Sport » à l'avant
- Sièges Advanced (pour conducteur et passager avant)
- Toit ouvrant panoramique
- Volant Sport gainé cuir, au choix avec ou sans surpiqûres contrastantes rouges

Équipements extérieurs de la Finition Sport :

- Badge latéral « Sport » (omission possible)
- Calandre BMW avec neuf barreaux en noir brillant
- Coques de rétroviseurs extérieurs en noir brillant ou dans la teinte de carrosserie
- Diffuseurs aérodynamiques latéraux « Air Breather » en noir brillant
- Jantes en alliage léger 18" (46 cm) style 397 à rayons doubles (sur BMW 318d, 320d, 320d xDrive, 320i, 320i xDrive)
- Jantes en alliage léger 19" (48 cm) style 466 à rayons doubles (sur BMW 325d, 330d, 330d xDrive, 335d xDrive, 328i xDrive, 335i xDrive)
- Pare-chocs avant et arrière avec éléments spécifiques en noir brillant
- Shadow Line brillant
- Sortie d'échappement chromée noire

Équipement offert au choix avec la Finition Sport :

- Direction DirectDrive (à démultiplication variable)
- Ciel de pavillon « Anthrazit »
- Suspension DirectDrive

FINITION SPORT.*



Les sièges Advanced (pour conducteur et passager avant) offrent un maintien parfait. Associés à la sellerie tissu Track « Anthrazit » avec surpiqûres et liserés contrastants en gris ou rouge, ils soulignent la sportivité de cette finition.



Seuils de portes en aluminium, avec inscription « BMW Sport » à l'avant.



Clé avec application rouge.




Jantes en alliage léger 18" (46 cm) style 397 à rayons doubles, « Ferricgrau » bicolore, polies. Dimensions : 8 J x 18, pneumatiques 225/50 R 18.



Jantes en alliage léger 19" (48 cm) style 466 à rayons doubles, « Ferricgrau » bicolore, polies, avec monte pneumatique mixte. Dimensions : 8 J x 19 à l'avant, pneumatiques 225/45 R 19 ; 9 J x 19 à l'arrière, pneumatiques 255/40 R 19.



* Pour découvrir le détail des équipements de série, le contenu des Finitions ainsi que les options et leur prix, veuillez vous reporter à la brochure Tarifs de ce modèle. La brochure Tarifs est également disponible en téléchargement sur www.bmw.fr, rubrique « Demander une brochure ».

Nouvelle BMW Série 3 Gran Turismo Sport dans la teinte de carrosserie métallisée « Melbourne ». 

www.bmw.fr/configurateur

NOUVELLE BMW SÉRIE 3 GRAN TURISMO.

Équipements intérieurs de la Finition Luxury :

- Clé avec application chrome perlé
- Climatisation automatique 3 zones
- Éclairage intérieur variable en orange-rouge ou blanc, réglable via le « Controller » iDrive (avec applique supplémentaire sur le montant central)
- Inserts chromés pour la climatisation automatique et l'autoradio et insert chromé supplémentaire autour de la console centrale
- Inserts décoratifs en bois précieux Fineline « Anthrazit » souligné de chrome perlé
- Navigation multimédia Professional
- Rétroviseur intérieur électrochrome
- Sellerie cuir Dakota avec surpiquûres exclusives
- Seuils de portes en aluminium, avec inscription « BMW Luxury » à l'avant
- Toit ouvrant panoramique
- Volant Sport gainé cuir

Équipements extérieurs de la Finition Luxury :

- Badge latéral « Luxury » (omission possible)
- Calandre BMW avec onze barreaux en chrome brillant
- Diffuseurs aérodynamiques latéraux « Air Breather » en chrome brillant
- Encadrement des vitres latérales en chrome brillant
- Jantes en alliage léger 18" (46 cm) style 416 à rayons multiples (sur BMW 318d, 320d, 320d xDrive, 320i)
- Jantes en alliage léger 19" (48 cm) style 440 à rayons en W (sur BMW 325d, 330d, 330d xDrive, 335d xDrive, 328i xDrive, 335i xDrive)
- Pare-chocs avant et arrière avec éléments spécifiques en chrome brillant
- Projecteurs bi-Xénon avec lave-projecteurs
- Rétroviseurs extérieurs électrochromes et rabattables électriquement
- Sortie d'échappement en chrome brillant

Équipement offert au choix avec la Finition Luxury :

- Radars de stationnement avant et arrière PDC
- Sièges avant chauffants
- Ciel de pavillon « Anthrazit »

FINITION LUXURY.*



La sellerie cuir Dakota « Venetobeige » optionnelle avec surpiquûres exclusives confère à l'habitacle une atmosphère haut de gamme.



Seuils de portes en aluminium, avec inscription « BMW Luxury » à l'avant.



Clé avec application chrome perlé.



Jantes en alliage léger 18" (46 cm) style 416 à rayons multiples, polies. Dimensions : 8 J x 18, pneumatiques 225/50 R 18.



Jantes en alliage léger 19" (48 cm) style 440 à rayons en W, polies, avec monte pneumatique mixte. Dimensions : 8 J x 19 à l'avant, pneumatiques 225/45 R 19 ; 9 J x 19 à l'arrière, pneumatiques 255/40 R 19.



* Pour découvrir le détail des équipements de série, le contenu des Finitions ainsi que les options et leur prix, veuillez vous reporter à la brochure Tarifs de ce modèle. La brochure Tarifs est également disponible en téléchargement sur www.bmw.fr, rubrique « Demander une brochure ».

NOUVELLE BMW SÉRIE 3 GRAN TURISMO.

Équipements intérieurs de la Finition M Sport :

- Ciel de pavillon « Anthrazit »
- Clé avec application bleue
- Climatisation automatique 3 zones
- Direction DirectDrive (à démultiplication variable)
- Éclairage intérieur variable en orange-rouge ou blanc
- Indicateur de vitesse et compte-tours avec graduation et cerclage contrastants rouges
- Inserts décoratifs en aluminium Hexagon souligné de bleu mat ou de noir brillant
- Levier de vitesses raccourci (uniquement avec boîte de vitesses manuelle à 6 rapports) avec logo M
- Navigation multimédia Business
- Repose-pied M
- Sélecteur de mode de conduite avec mode Sport+
- Seuils de portes en aluminium, avec inscription « M » à l'avant
- Sièges Advanced (pour conducteur et passager avant) en tissu/alcantara Hexagon avec design M
- Toit ouvrant panoramique
- Volant M gainé cuir avec touches multifonctions

Équipements extérieurs de la Finition M Sport :

- Calandre BMW avec neuf barreaux en noir brillant
- Jantes en alliage léger 18" (46 cm) style 400 M à rayons doubles avec monte pneumatique mixte
- Kit aérodynamique M (jupe avant avec prises d'air agrandies, bas de caisse avec ligne de lumière supplémentaire, jupe arrière avec diffuseur en « Dark Shadow » métallisé)
- Projecteurs bi-Xénon avec lave-projecteurs
- Shadow Line brillant
- Suspension DirectDrive

Équipement offert au choix avec la Finition M Sport :

- Suspension SelectDrive
- Système Hi-Fi
- Freins Sport M avec étriers peints en bleu

FINITION M SPORT.**



Avec les sièges Advanced (pour conducteur et passager avant) en tissu/alcantara Hexagon avec liseré M et surpiqûres contrastantes bleues, l'habitacle dégage une impression de puissance. La photo présente la boîte de vitesses automatique Sport à 8 rapports disponible de série ou en option suivant les versions.



Un accueil sportif : seuils de portes en aluminium, avec inscription « M » à l'avant.



Freins Sport M à étrier fixe peint en bleu, logo M, disque de frein surdimensionné et force de freinage augmentée.




Jantes en alliage léger 18" (46 cm) style 400 M à rayons doubles avec monte pneumatique mixte. Dimensions : 8 J x 18 à l'avant, pneumatiques 225/50 R 18 ; 9 J x 18 à l'arrière, pneumatiques 255/45 R 18.



Jantes en alliage léger 19" (48 cm) style 598 M à rayons doubles, « Orbitgrau » bicolore, polies, avec monte pneumatique mixte. Dimensions : 8 J x 19 à l'avant, pneumatiques 225/45 R 19 ; 9 J x 19 à l'arrière, pneumatiques 255/40 R 19.



Teintes de carrosserie.*

**300 Teinte unie** « Alpinweiss »**B53 Teinte métallisée** « Sparklingbraun »**A89 Teinte métallisée** « Imperialblau » brillant**668 Teinte unie** « Schwarz »**A75 Teinte métallisée** « Melbournerot »**B40 Teinte métallisée** « Liquidblau »**A96 Teinte métallisée** « Mineralweiss »**B38 Teinte métallisée** « Midnightblau »**B45 Teinte métallisée** « Estorilblau »¹**475 Teinte métallisée** « Saphirschwarz »**A83 Teinte métallisée** « Glaciersilber »**481 Teinte métallisée** « Kalaharibeige »**B39 Teinte métallisée** « Mineralgrau »

Teintes de garnissage.*

**BDAT Tissu Move** « Anthrazit »**LCSW Cuir Dakota** « Schwarz »**LCDF Cuir Dakota** « Venetobeige »

Teintes d'habitacle.*



« Schwarz »



« Venetobeige »

« Oyster »²

Inserts décoratifs.*

**4CG** « Silber » satiné mat**4AB/4DM** Ronce de noyer soulignée de chrome perlé**4AD/4DL** Aluminium finement brossé souligné de noir brillant

Ces pages vous permettent de découvrir les teintes et les garnissages proposés sur la **Nouvelle BMW Série 3 Gran Turismo**, de contempler à loisir votre teinte préférée ou de comparer différentes combinaisons. Les nuanciers sont destinés à vous donner un premier aperçu. L'expérience ayant montré que certaines teintes d'origine sont difficiles à reproduire, nous vous conseillons de vous rendre chez votre Concessionnaire BMW pour vous faire une idée plus précise des teintes proposées. Il se fera un plaisir de vous montrer des échantillons et de vous conseiller si vous avez des souhaits particuliers.

Configurateur BMW : créez la BMW de vos rêves. Tous les moteurs, toutes les teintes et tous les équipements actuels sont à votre disposition. Plus d'informations sur www.bmw.fr/configurateur

¹ Uniquement en combinaison avec la Finition M Sport.



² Uniquement en combinaison avec la Finition Modern.

* Pour découvrir le détail des équipements de série, le contenu des Finitions ainsi que les options et leur prix, veuillez vous reporter à la brochure Tarifs de ce modèle. La brochure Tarifs est également disponible en téléchargement sur www.bmw.fr, rubrique « Demander une brochure ».

Veillez noter que, malgré la qualité des garnissages BMW, des dégradations, dues notamment à des vêtements qui déteignent, peuvent apparaître même dans le cadre d'une utilisation normale, par exemple sur les garnissages les plus clairs.

**Teintes de garnissage.
Finition Modern.***

CBDH Tissu/cuir Breeze « Oyster », planche de bord, panneaux de contre-portes et moquette en « Oyster »

CBOP Tissu/cuir Breeze « Oyster », planche de bord, panneaux de contre-portes et moquette en « Schwarz »

CBAT Tissu/cuir Breeze « Anthrazit »

LCL9 Cuir Dakota « Oyster » avec liseré « Oyster » foncé, planche de bord, panneaux de contre-portes et moquette en « Oyster »

LCOM Cuir Dakota « Oyster » avec liseré « Oyster » foncé, planche de bord, panneaux de contre-portes et moquette en « Schwarz »

LCSW Cuir Dakota « Schwarz »

**Inserts décoratifs.
Finition Modern.***

4DZ/4DM Pearl foncé souligné de chrome perlé


4AD/4DM Aluminium finement brossé souligné de chrome perlé

4DD/4DM Bois précieux Finition Pure, sculpté et souligné de chrome perlé


4CE/4DM Bois précieux Finition « Anthrazit » souligné de chrome perlé


**Teintes de garnissage.
Finition Luxury.***



LCLX Cuir Dakota « Sattelbraun » avec surpiqûres exclusives, partie inférieure de la planche de bord en « Sattelbraun »

LCLY Cuir Dakota « Venetobeige » avec surpiqûres exclusives

LCLZ Cuir Dakota « Schwarz » avec surpiqûres exclusives

**Inserts décoratifs.
Finition Luxury.***

4CE/4DM Bois précieux Finition « Anthrazit » souligné de chrome perlé

4B8/4DM Ronce de noyer avec marqueterie, soulignée de chrome perlé

**Teintes de garnissage.
Finition Sport.***

BEL2 Tissu Track « Anthrazit » avec liseré rouge

BEL1 Tissu Track « Anthrazit » avec liseré gris

LCL3 Cuir Dakota « Schwarz » avec liseré rouge

LCL5 Cuir Dakota « Korallrot » avec liseré noir

LCSW Cuir Dakota « Schwarz »

LCOM Cuir Dakota « Oyster » avec liseré « Oyster » foncé, planche de bord, panneaux de contre-portes et moquette en « Schwarz »

**Inserts décoratifs.
Finition Sport.***

4AT/4DN Brillants « Schwarz » soulignés de rouge mat


4AD/4DN Aluminium finement brossé souligné de rouge mat

4AD/4DL Aluminium finement brossé souligné de noir brillant


**Teintes de garnissage.
Finition M Sport.***

HAAT Tissu/alcantara Hexagon « Anthrazit » avec liseré M et surpiqûres contrastantes « Königsblau »

LCSW Cuir Dakota « Schwarz »

LCDF Cuir Dakota « Venetobeige »

LCL5 Cuir Dakota « Korallrot » avec liseré noir

**Inserts décoratifs.
Finition M Sport.***

4MR/4DX Aluminium Hexagon souligné de bleu mat

4MR/4DL Aluminium Hexagon souligné de noir brillant

4AD/4DL Aluminium finement brossé souligné de noir brillant

4AB/4DM Ronce de noyer soulignée de chrome perlé

* Pour découvrir le détail des équipements de série, le contenu des Finitions ainsi que les options et leur prix, veuillez vous reporter à la brochure Tarifs de ce modèle. La brochure Tarifs est également disponible en téléchargement sur www.bmw.fr, rubrique « Demander une brochure ».

Équipements de série / en option.*



Projecteurs bi-Xénon pour feux de route et feux de croisement, y compris lave-projecteurs, bande lumineuse à LED, réglage automatique de la portée des projecteurs et quatre anneaux lumineux à LED assurant les fonctions de feux de position et d'éclairage diurne.



Pack Advanced Xenon. Ce pack procure une qualité d'éclairage encore améliorée (plus de puissance d'éclairage, éclairage dans les virages possible) tout en garantissant au conducteur et autres véhicules une conduite confortable pour les yeux (mode anti-éblouissement automatique pour le rétroviseur intérieur et les feux de route). En combinaison avec ce pack, la voiture présente alors les anneaux typiques BMW qui assurent notamment la fonction d'éclairage de jour. Il inclut les équipements suivants : projecteurs bi-Xénon, lave-projecteurs, projecteurs directionnels (y compris éclairage d'intersection), feux de route permanents anti-éblouissement et rétroviseur intérieur électrochrome.



Feux de stop dynamiques clignotants. Ils permettent aux automobilistes qui suivent de faire immédiatement la distinction entre un léger freinage et un freinage d'urgence pour encore plus de sécurité.



Projecteurs antibrouillard intégrés dans la jupe avant, avec dégivrage des rétroviseurs extérieurs et des gicleurs de lave-glace, pour une sécurité accrue en cas de mauvaise visibilité.



Rétroviseur intérieur électrochrome. Selon l'intensité des faisceaux provenant des véhicules qui se trouvent derrière vous, le rétroviseur intérieur, de grande taille, s'assombrit automatiquement.



Shadow Line brillant. Comprend de nombreux détails en noir brillant : baguettes d'encadrement des vitres latérales avant et arrière, boîtier et socle des rétroviseurs extérieurs.

L'**habillage des montants centraux et arrière** en noir brillant souligne l'élégance de la voiture.



Toit panoramique en verre, électrique, coulissant et entrebâillable, avec déflecteur et ouverture Confort via la clé radiocommandée.



Portes sans encadrement soulignant efficacement la silhouette de coupé et le design élégant de la voiture.



Diffuseurs aérodynamiques latéraux « Air Breather ». Situés sur les ailes, ils évacuent l'air des passages de roue, contribuant ainsi à réduire les tourbillons d'air, et donc la consommation et les émissions de CO₂.



Becquet arrière actif. Il se déploie et s'escamote automatiquement en fonction de la vitesse afin d'exploiter de façon optimale l'écoulement aérodynamique sur la partie arrière. Il peut également être commandé manuellement via une touche dans la portière conducteur.



Sortie d'échappement avec embout chromé. Les BMW 320i, 318d et 320d sont équipées d'une sortie simple à gauche (sur les BMW 328i xDrive, 325d, 330d et 335d xDrive sortie d'échappement double). La BMW 335i xDrive est dotée de deux sorties d'échappement simples à gauche et à droite.



Crochet d'attelage électrique. Il pivote entièrement sous la jupe arrière, avec système de stabilisation de l'attelage. Le poids remorqué peut atteindre 1 800 kg.

* Pour découvrir le détail des équipements de série, le contenu des Finitions ainsi que les options et leur prix, veuillez vous reporter à la brochure Tarifs de ce modèle. La brochure Tarifs est également disponible en téléchargement sur www.bmw.fr, rubrique « Demander une brochure ».

Équipements de série / en option.*



Jantes en alliage léger 18" (46 cm) style 398 à rayons en V, avec monte pneumatique mixte. Dimensions : 8 J x 18 à l'avant, pneumatiques 225/50 R 18 ; 9 J x 18 à l'arrière, pneumatiques 255/45 R 18.



Jantes en alliage léger 18" (46 cm) style 396 à rayons en étoile. Dimensions : 8 J x 18, pneumatiques 225/50 R 18.



Jantes en alliage léger 17" (43 cm) style 395 à rayons en V. Dimensions : 8 J x 17, pneumatiques 225/55 R 17 (de série sur les BMW 325d, 330d, 330d xDrive, 335d xDrive, 328i xDrive et 335i xDrive).



Jantes en alliage léger 17" (43 cm) style 394 à rayons en étoile. Dimensions : 8 J x 17, pneumatiques 225/55 R 17 (de série sur les BMW 318d, 320d, 320d xDrive, 320i et 320i xDrive).

Finition Modern.*



Jantes en alliage léger 19" (48 cm) style 389 turbine, polies, avec monte pneumatique mixte. Dimensions : 8 J x 19 à l'avant, pneumatiques 225/45 R 19 ; 9 J x 19 à l'arrière, pneumatiques 255/40 R 19.



Jantes en alliage léger 18" (46 cm) style 415 turbine. Dimensions : 8 J x 18, pneumatiques 225/50 R 18.

Finition Sport.*



Jantes en alliage léger 19" (48 cm) style 466 à rayons doubles, « Ferricgrau » bicolore, polies, avec monte pneumatique mixte. Dimensions : AV 8 J x 19, pneumatiques 225/45 R 19 ; AR 9 J x 19, pneumatiques 255/40 R 19.



Jantes en alliage léger 18" (46 cm) style 397 à rayons doubles, « Ferricgrau » bicolore, polies. Dimensions : 8 J x 18, pneumatiques 225/50 R 18.



Jantes en alliage léger 19" (48 cm) style 440 à rayons en W, polies, avec monte pneumatique mixte. Dimensions : 8 J x 19 à l'avant, pneumatiques 225/45 R 19 ; 9 J x 19 à l'arrière, pneumatiques 255/40 R 19.



Jantes en alliage léger 18" (46 cm) style 416 à rayons multiples, polies. Dimensions : 8 J x 18, pneumatiques 225/50 R 18.

Finition M Sport.*



Jantes en alliage léger 19" (48 cm) style 598 M à rayons doubles, « Orbitgrau » bicolore, polies, avec monte pneumatique mixte. Dimensions : 8 J x 19 à l'avant, pneumatiques 225/45 R 19 ; 9 J x 19 à l'arrière, pneumatiques 255/40 R 19.



Jantes en alliage léger 18" (46 cm) style 400 M à rayons doubles, avec monte pneumatique mixte. Dimensions : 8 J x 18 à l'avant, pneumatiques 225/50 R 18 ; 9 J x 18 à l'arrière, pneumatiques 255/45 R 18.

* Pour découvrir le détail des équipements de série, le contenu des Finitions ainsi que les options et leur prix, veuillez vous reporter à la brochure Tarifs de ce modèle. La brochure Tarifs est également disponible en téléchargement sur www.bmw.fr, rubrique « Demander une brochure ».

Équipements de série / en option.*



Volant M gainé cuir avec touches multifonctions. Très bonne prise en mains grâce au profilage des pouces plus marqué et à la jante plus épaisse.
Touches multifonctions au volant pour le téléphone, la commande vocale et les fonctions audio ainsi que le régulateur de vitesse.



Volant Sport gainé cuir à trois branches avec touches multifonctions, soufflet de levier de vitesses et poignée de frein à main en cuir.
Direction DirectDrive (à démultiplication variable). Elle augmente non seulement l'agilité en conduite dynamique mais aussi le confort lors des manœuvres de stationnement.
Direction Servotronic à assistance variable en fonction de la vitesse. Elle adapte l'effort au volant en fonction de la vitesse.



Boîte de vitesses automatique Sport à 8 rapports avec sélecteur de boîte automatique au design plus sportif et mode Sport+. Grâce à ses caractéristiques sportives, elle offre des changements de rapport encore plus rapides et précis et assure un dynamisme impressionnant encore amélioré par les palettes de changement de rapport du volant Sport gainé cuir (indisponible sur BMW 318d).



Boîte de vitesses automatique à 8 rapports permettant un plus grand confort de conduite grâce à un étagement serré et des sauts de régime minimisés.



Boîte de vitesses manuelle à 6 rapports permettant une conduite particulièrement sportive. Elle se distingue par sa douceur, un étagement serré et un levier aux déplacements courts et précis.



Combiné d'instrumentation avec 4 cadrans analogiques pour l'indicateur de vitesse, le compte-tours, le niveau de carburant et la température de l'huile, ainsi qu'un écran d'information affichant par exemple la température extérieure et les fonctions de l'ordinateur de bord.

Écran d'information haute résolution pour le combiné d'instrumentation. Il affiche les fonctions de l'unité de contrôle, les indications de navigation et les signaux d'activation de commande. (De série en combinaison avec le régulateur de vitesse actif, l'Affichage Tête Haute HUD ou la Navigation multimédia Professional.)



Sélecteur de mode de conduite avec mode ECO PRO. Il permet de choisir d'une simple pression sur un bouton entre les modes ECO PRO, Confort, Sport ou Sport+ (mode Sport+ uniquement en combinaison avec Finition Sport ou M Sport, boîte de vitesses automatique Sport, suspension SelectDrive ou direction DirectDrive). Le mode ECO PRO incite à adopter une conduite particulièrement efficace.

Suspension SelectDrive avec surbaissement de 10 mm et pilotage dynamique des amortisseurs. Le sélecteur de mode de conduite permet d'adapter les réglages du train roulant de sportifs à confortables.



Fonction d'arrêt et de redémarrage automatique du moteur Auto Start/Stop. Elle coupe temporairement le moteur lors des brefs arrêts, par exemple à un feu rouge ou dans les embouteillages, et réduit ainsi la consommation.



Ordinateur de bord. Il indique la vitesse moyenne, la consommation moyenne et instantanée, l'autonomie et la température extérieure. Lorsque le mode ECO PRO est activé, les kilomètres « gagnés » s'affichent.



Indicateur de changement de rapport. Il favorise une conduite économique en indiquant le moment idéal pour passer le rapport supérieur ou rétrograder en fonction du style de conduite (en combinaison avec une boîte de vitesses manuelle à 6 rapports).



Climatisation automatique avec filtre microporeux (photo).
Climatisation automatique 3 zones. Réglage séparé de la température et du débit d'air pour le conducteur et le passager avant, aération à l'arrière, recyclage automatique de l'air AUC, filtre microporeux, capteur de buée et d'ensoleillement et touche Max Cool.



Deux porte-boissons dans la console centrale devant le levier de vitesses et deux autres dans l'accoudoir central à l'arrière. Dotés d'un couvercle qui se range, si besoin est, dans la boîte à gants, les porte-boissons offrent une possibilité de rangement supplémentaire.



* Pour découvrir le détail des équipements de série, le contenu des Finitions ainsi que les options et leur prix, veuillez vous reporter à la brochure Tarifs de ce modèle. La brochure Tarifs est également disponible en téléchargement sur www.bmw.fr, rubrique « Demander une brochure ».

Équipements de série / en option.*



Navigation multimédia Professional, avec écran couleur haute résolution de 8,8" (22,4 cm), lecteur DVD, « Control » iDrive Touch avec touches d'accès direct, touches de raccourci, disque dur intégré de 20 Go pour fichiers audio, affichage par cartes 3D, compatible RTTI¹.



Navigation multimédia Business avec écran couleur fixe de 6,5" (16,5 cm) à technologie « Black Panel », interface Bluetooth pour téléphone portable avec port USB, autoradio Professional, lecteur CD, guidage à destination par affichage fléché et/ou carte en 2D, « Control » iDrive et touches de raccourci.



Autoradio Professional avec écran couleur 6,5" (16,5 cm), « Control » iDrive avec touches d'accès direct et lecteur CD compatible MP3.



Information Traffic en Temps Réel RTTI¹. Compris dans les Services ConnectedDrive¹, RTTI informe le conducteur des conditions de circulation en temps réel à partir des données fournies par exemple par les systèmes de guidage du trafic, signale la présence d'embouteillages sur les autoroutes et les routes secondaires et propose des solutions de contournement efficaces.



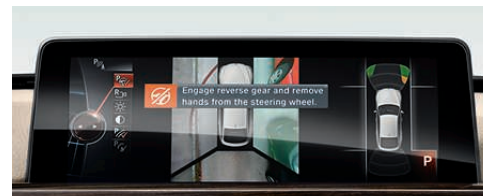
Services ConnectedDrive¹. Porte d'entrée des offres BMW ConnectedDrive, le système comprend entre autres BMW Online¹ et l'utilisation confortable d'applications pour smartphones comme BMW Connected.



Conciergerie¹. Ce service d'information téléphonique de BMW ConnectedDrive¹ vous offre une assistance personnalisée pour réserver une chambre d'hôtel ou trouver un restaurant. Les adresses peuvent être envoyées directement dans votre système de navigation (uniquement avec le Pack BMW ConnectedDrive).



BMW Internet. Cette connexion Internet vous permet de surfer dans votre BMW partout en France (roaming impossible). S'utilise lorsque la voiture est à l'arrêt.



Système de manœuvres automatiques « Park Assist ». Il facilite les manœuvres de stationnement en parallèle. Quand la BMW roule à moins de 35 km/h, le système mesure l'écart entre les voitures garées. Dès qu'il a repéré une place suffisamment grande, il prend en charge les manœuvres de braquage tandis que le conducteur agit uniquement sur les pédales d'accélérateur et de frein.



La **caméra de recul** assure une meilleure vue d'ensemble lors des marches arrière et des créneaux à une vitesse inférieure à 20 km/h.



« **Surround View** » comprend la caméra de recul avec fonction « Top View » et les caméras d'intersections, générant ainsi une image à 270 degrés de l'environnement direct de la voiture. Le système facilite les manœuvres de stationnement et permet d'aborder sereinement les intersections manquant de visibilité (disponible en combinaison avec la caméra de recul).



Radars de stationnement arrière ou avant et arrière PDC. Ils facilitent les manœuvres de stationnement sur les emplacements les plus étroits, la distance entre votre voiture et un obstacle étant indiquée par un signal sonore et affichée sur l'écran de contrôle.



Bureautique Bluetooth. Via Bluetooth et en combinaison avec un système de navigation et certains téléphones portables professionnels², vous pouvez afficher sur l'écran de contrôle différentes fonctions bureautique comme les e-mails, les rendez-vous ou les SMS ou vous les faire énoncer via les haut-parleurs par la fonction « Text-to-Speech ».



Fonction TV. Permet une réception compatible avec les programmes diffusés en mode numérique terrestre (TNT) lorsque la voiture est à l'arrêt. La fonction TV est commandée via le « Control » iDrive (uniquement en combinaison avec la Navigation multimédia Professional).



Système Hi-Fi Harman Kardon avec amplificateur numérique 600 W, égalisation adaptée à la voiture, enceinte centrale et 16 haut-parleurs pour un son parfait.



Système Hi-Fi avec puissance d'amplification de 205 W et 9 haut-parleurs pour une restitution sonore de grande qualité.



Connectivité avancée. Permet de connecter sans fil des téléphones portables Bluetooth² compatibles et de bénéficier d'une intégration poussée de leurs fonctions à bord de la voiture. Grâce au raccordement à l'antenne de toit (via le berceau de recharge disponible dans la gamme des Accessoires d'Origine BMW), la qualité d'écoute est encore améliorée.

Interface Bluetooth et port USB. Permet de raccorder sans fil des téléphones portables Bluetooth² compatibles à la voiture. L'interface USB intégrée permet de connecter des sources audio compatibles, par exemple un lecteur MP3.

¹ Durée des services : pendant toute la durée de vie de la voiture ou 3 ans à partir de la date de première préparation à la route de la voiture. Pour de plus amples informations sur BMW ConnectedDrive, veuillez consulter le site Internet www.bmw.fr/connecteddrive ou la brochure Tarifs.

² Pour plus d'informations (compatibilité, mentions légales) : www.bmw.fr/bluetooth

Équipements de série / en option.*



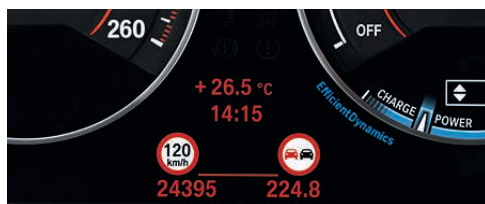
Affichage Tête Haute HUD couleur avec écran d'information haute résolution pour le combiné d'instrumentation. Projection sur le pare-brise des principales informations de conduite : navigation, vitesse instantanée, messages d'avertissement du Check-Control, régulateur de vitesse, affichage des listes. L'indicateur de limitation de vitesse (option) et l'Avertisseur de franchissement de ligne (option) peuvent également être affichés. Données projetées avec tout le confort de la couleur et de la luminosité, du positionnement de l'affichage et des données affichées via l'iDrive.



Pack Safety avec Avertisseur de franchissement de ligne, Avertisseur de risque de collision, Protection active des piétons et Système anti-collision à basse vitesse. Avertissement involontaire des lignes de délimitation des voies à partir de 70 km/h, et lors de risque de collision avec des piétons ou le véhicule qui précède.



Avertisseur avancé d'angle mort. Il vérifie si un véhicule se trouve dans l'angle mort ou se rapproche rapidement sur la voie de dépassement lorsque le conducteur actionne le clignotant pour changer de file. Le cas échéant, le système l'alerte par des vibrations dans le volant et un signal optique sur le boîtier du rétroviseur extérieur.



Indicateur de limitation de vitesse avec indicateur d'interdiction de dépassement. Il détecte les panneaux de limitation de vitesse ainsi que les interdictions de dépassement et les indique au conducteur sur l'écran d'information ou via l'Affichage Tête Haute HUD couleur optionnel (uniquement en combinaison avec un système de navigation et l'écran d'information haute résolution pour le combiné d'instrumentation).



Régulateur de vitesse actif ACC+ avec fonction Stop&Go et Avertisseur de risque de collision basé sur un radar avec fonction d'amorçage de freinage. Il régule la vitesse souhaitée en fonction de la vitesse du véhicule roulant devant. Avec redémarrage automatique en circulation en accordéon.



Régulateur de vitesse avec fonction freinage. Il enregistre la vitesse souhaitée à partir de 30 km/h environ et la maintient constante même en descente. Le régulateur de vitesse se commande via les touches multifonctions au volant.



Accoudoir central avant coulissant, avec vide-poches intégré.



Accoudoir central arrière, avec deux porte-boissons.



Sièges Advanced (pour conducteur et passager avant) assurant un maintien latéral optimal grâce au réglage électrique de la largeur des dossiers. Avec réglage manuel de la position longitudinale du siège et de la hauteur de l'assise, de l'inclinaison du dossier, de l'assise et de la longueur de l'assise. De série en combinaison avec les Finitions Sport et M Sport.

Sièges avant chauffants à trois niveaux de réglage. Chauffage de l'assise, du dossier et des flancs des sièges.

Sièges arrière chauffants à trois niveaux de réglages. Chauffage de l'assise et du dossier des sièges gauche et droit (uniquement en combinaison avec une sellerie cuir).



Sièges avant de série. Réglage manuel de la position longitudinale, de l'inclinaison du dossier et de la hauteur des appuis-tête, avec réglage de la hauteur d'assise.



Sièges avant électriques avec mémoire pour la position du siège et des rétroviseurs extérieurs, y compris basculement automatique du rétroviseur extérieur.

Sièges avant avec appui lombaire ajustable électriquement en hauteur et en profondeur pour une ergonomie parfaite.



Possibilités de rangement dans les portes à l'avant et à l'arrière, vide-poches avec couvercle dans la console centrale avant, compartiment sous l'accoudoir central avant et dans la console centrale arrière, deux porte-boissons à l'avant et à l'arrière, vide-poches et boîte à gants.



Déverrouillage de la banquette arrière (compris dans le kit rangement). Permet de déverrouiller et de rabattre le dossier de la banquette arrière depuis le compartiment à bagages afin d'obtenir un plancher de chargement pratiquement plat.



Banquette arrière assurant garde au toit et espace aux jambes importants et trois places ; dossier rabattable en trois parties selon le schéma 40/20/40 et inclinable selon 15 degrés différents.



Dossier de banquette arrière rabattable 40/20/40, intégrant un accoudoir central et deux porte-boissons. Permet une configuration personnalisée de l'habitacle et du compartiment à bagages. Un sac à skis et à snowboards adapté est disponible dans la gamme d'Accessoires d'Origine BMW.

* Pour découvrir le détail des équipements de série, le contenu des Finitions ainsi que les options et leur prix, veuillez vous reporter à la brochure Tarifs de ce modèle. La brochure Tarifs est également disponible en téléchargement sur www.bmw.fr, rubrique « Demander une brochure ».

Équipements de série / en option.*



Ouverture électrique du hayon. Permet d'ouvrir le hayon à distance via la clé radiocommandée. Le hayon se referme via la clé radiocommandée ou d'une pression sur une touche intégrée.

Accès Confort. Permet d'ouvrir la voiture sans manipuler la clé radiocommandée, en actionnant simplement la portière conducteur ou passager avant ou le hayon. L'équipement comprend également l'éclairage de la zone d'accès du véhicule intégré aux poignées de portes extérieures à l'avant et à l'arrière, ainsi que

l'**ouverture sans contact du hayon « Smart Opener »** permettant d'ouvrir ce dernier d'un simple mouvement du pied sous le pare-chocs arrière.



Rails en aluminium avec deux œillets d'arrimage dans le compartiment à bagages pour permettre de transporter en toute sécurité des objets encombrants.



Clés radiocommandées avec mémorisation automatique des réglages « Personal Profile ». Au déverrouillage, la voiture reconnaît automatiquement votre clé et applique les réglages personnels associés (température et répartition de l'air de la climatisation automatique, position du siège et des rétroviseurs extérieurs).

* Pour découvrir le détail des équipements de série, le contenu des Finitions ainsi que les options et leur prix, veuillez vous reporter à la brochure Tarifs de ce modèle. La brochure Tarifs est également disponible en téléchargement sur www.bmw.fr, rubrique « Demander une brochure ».



Kit éclairage avec technologie LED comprenant de nombreuses sources de lumière, comme des liseuses avant et arrière, l'éclairage des miroirs de courtoisie, éclairage d'ambiance à l'avant et à l'arrière, et bandes lumineuses intégrées au compartiment à bagages.



Dossier de banquette arrière inclinable sur 15 positions entre 8 et 27 degrés, permettant une augmentation du volume du compartiment à bagages (mode Cargo).



Couvre-bagages en deux parties. La partie arrière se soulève et se referme avec le hayon. Une fois démonté, le couvre-bagages en deux parties se range aisément sous le plancher de chargement (photo ci-dessus).



BMW Welt. La remise des clés est toujours un grand moment. Rendez-le inoubliable en prenant possession de votre nouvelle voiture au BMW Welt, à Munich, le centre de découverte de la marque et de livraison des automobiles. Plus d'informations sur www.bmw.com



BMW Service Inclusive. Payez en une seule fois et bénéficiez sans autres frais d'une prise en charge des prestations BMW Service, y compris les pièces d'Origine BMW. Partout dans le monde chez tous les Concessionnaires ou Réparateurs agréés participant au programme. Plus de détails sur www.bmw.fr/bsi

Accessoires d'Origine BMW.



Porte-vélos/porte-vélos électriques sur l'attelage.



Sac de rangement arrière Luxury. Fixé sur le dossier du siège au moyen de la ceinture centrale, il offre un espace de rangement supplémentaire.



Sac à skis et à snowboards Luxury permettant de transporter sans salir l'habitacle jusqu'à 4 paires de skis ou 3 snowboards. Le sac se fixe parfaitement bien grâce aux œillets d'arrimage dans le compartiment à bagages.



Sac de rangement pour dossier Luxury se fixant sur le dossier des sièges avant. Il peut également être replié pour le transporter en dehors de la voiture.



Organiseur de compartiment à bagages comprenant un tapis protecteur et un système de transport intelligent.



Cintre intégré au Système voyage multifonction, permettant de transporter des habits sans les froisser. Grâce à son crochet escamotable, il peut également être utilisé en dehors de la voiture.



Berceau BMW pour Apple iPad™. Il s'accroche via un support de base aux barreaux des appuis-tête avant.

Une BMW vous offre toujours des sensations de conduite hors du commun. Les Accessoires d'Origine BMW vous aident à décupler ce plaisir. Ils conjuguent des idées inventives, un design attrayant et une fonctionnalité poussée pour aboutir à des solutions innovantes. Vous pouvez puiser dans une très riche gamme d'accessoires extérieurs, intérieurs, de communication et d'information, de transport et pour le compartiment à bagages. Votre Concessionnaire BMW se fera un plaisir de vous renseigner et de vous remettre un catalogue spécialement consacré aux Accessoires d'Origine BMW. Pour plus d'informations :

www.bmw.fr/accessoires

	320i 320i xDrive	328i xDrive	335i xDrive	318d	320d 320d xDrive	325d	330d 330d xDrive	335d xDrive
--	---------------------	-------------	-------------	------	---------------------	------	---------------------	-------------

Poids									
Poids à vide selon norme européenne ¹	kg	[1 635]	–	–	1 615 [1 635]	1 640 [1 650]	1 675 [1 690]	[1 735]	–
Poids à vide selon norme européenne ¹ (xDrive)	kg	[1 715]	[1 735]	[1 790]	–	1 715 [1 725]	–	[1 805]	[1 820]
Poids total admissible	kg	[2 130]	–	–	2 110 [2 130]	2 135 [2 145]	2 170 [2 185]	[2 230]	–
Poids total admissible (xDrive)	kg	[2 210]	[2 230]	[2 285]	–	2 210 [2 220]	–	[2 300]	[2 315]
Charge utile	kg	570	570	570	570	570	570	570	570
Charge admissible sur l'essieu avant/arrière	kg	935/1 240	–	–	940/1 240	950/1 245	975/1 260	1 015/1 260	–
Charge admissible sur l'essieu avant/arrière (xDrive)	kg	1 010/1 240	1 025/1 250	1 070/1 260	–	1 020/1 250	–	1 080/1 280	1 095/1 280
Poids autorisé pour le transport sur le toit	kg	75	75	75	75	75	75	75	75
Poids remorquable autorisé non freiné ²	kg	695	–	–	745	745	750	750	–
Poids remorquable autorisé non freiné ² (xDrive)	kg	750	750	750	–	750	–	750	750
Poids remorquable autorisé freiné sur pente maxi de 12 % ²	kg	1 500	1 600	1 700	1 600	1 600	1 800	1 800	1 800
Poids remorquable autorisé freiné sur pente maxi de 8 % ²	kg	1 600	1 700	1 800	1 700	1 800	1 800	1 800	1 800
Charge autorisée au point d'attelage	kg	75	75	75	75	75	75	75	75

Moteur ^{3,4}									
Nombre de cylindres/soupapes		4/16	4/16	6/24	4/16	4/16	4/16	6/24	6/24
Cylindrée	cm ³	1 997	1 997	2 979	1 995	1 995	1 995	2 993	2 993
Course/à lésage	mm	90,1/84,0	90,1/84,0	89,6/84,0	90,0/84,0	90,0/84,0	90,0/84,0	90,0/84,0	90,0/84,0
Puissance nominale/régime nominal	ch/tr/min	184/5 000–6 250	245/5 000–6 500	306/5 800–6 400	143/4 000	184/4 000	218/4 000	258/4 000	313/4 300
	(kW/tr/min)	(135/5 000–6 250)	(180/5 000–6 500)	(225/5 800–6 400)	(105/4 000)	(135/4 000)	(160/4 000)	(190/4 000)	230/4 300
Couple maxi/régime	Nm/tr/min	270/1 250–4 500	350/1 250–4 800	400/1 200–5 000	320/1 750–2 500	380/1 750–2 750	450/1 500–2 500	560/2 000–2 750	600/1 300–3 000
Rapport volumétrique	/l	11,0	10,0	10,2	16,5	16,5	16,5	16,5	16,5

Boîte de vitesses									
Démultiplication de la boîte de vitesses de série	III/III/1	4,32/2,46/1,66	3,68/2,06/1,31	4,11/2,32/1,54	4,0/2,11/1,38	4,11/2,25/1,4	4,11/2,25/1,4	4,71/3,14/2,11	4,71/3,14/2,11
	IV/V/VI/1	1,23/1,0/0,85	1,0/0,81/0,68	1,18/1,0/0,85	1,0/0,78/0,65	1,0/0,8/0,66	1,0/0,8/0,66	1,67/1,29/1,0	1,67/1,29/1,0
	VII/VIII/AR/1	–/–/3,94	–/–/3,35	–/–/3,73	–/–/3,65	–/–/3,73	–/–/3,73	0,84/0,67/3,32	0,84/0,67/3,32
Rapport de pont arrière	/l	3,23	3,91	3,23	3,39	3,39	3,46	2,56	2,56

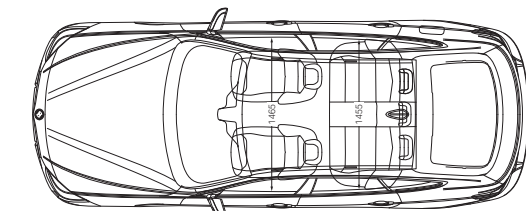

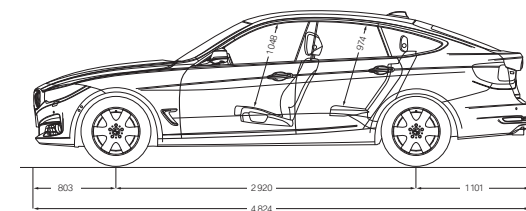
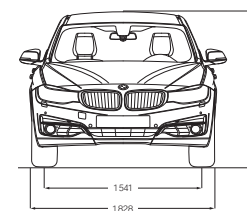
Performances									
Vitesse maximale (sur circuit)	km/h	[229]	–	–	210 [210]	230 [226]	240 [240]	[250 ⁵]	–
Vitesse maximale (xDrive, sur circuit)	km/h	[224]	[247]	[250 ⁵]	–	230 [225]	–	[250 ⁵]	[250 ⁵]
Accélération 0 à 100 km/h	s	[7,9]	–	–	9,7 [9,6]	8,0 [7,9]	7,1 [6,8]	[5,7]	–
Accélération 0 à 100 km/h (xDrive)	s	[8,3]	[6,2]	[5,3]	–	8,0 [7,9]	–	[5,4]	[4,9]

Consommation ^{3,4,5}									
Cycle urbain	l/100 km	8,7–8,9 [8,2–8,3]	–	–	5,5–5,6 [5,6–5,7]	5,8–5,9 [5,9]	6,2–6,3 [5,8–5,9]	[6,1]	–
Cycle urbain (xDrive)	l/100 km	9,2–9,4 [8,7–8,8]	[8,9–9,0]	[11,6]	–	6,0 [6,1–6,2]	–	[6,4]	[6,6]
Cycle extra-urbain	l/100 km	5,3–5,4 [5,1]	–	–	4,0–4,1 [4,4]	4,4 [4,4]	4,5–4,6 [4,5–4,6]	[4,6]	–
Cycle extra-urbain (xDrive)	l/100 km	5,8–5,9 [5,4–5,5]	[5,6–5,7]	[5,9–6,0]	–	4,5–4,6 [4,5]	–	[4,8–4,9]	[5,1]
Cycle mixte	l/100 km	6,6–6,7 [6,2–6,3]	–	–	4,5–4,6 [4,8–4,9]	4,9–5,0 [4,9–5,0]	5,1–5,2 [5,0–5,1]	[5,1–5,2]	–
Cycle mixte (xDrive)	l/100 km	7,0–7,2 [6,6–6,7]	[6,8–6,9]	[8,0–8,1]	–	5,1 [5,1]	–	[5,4]	[5,6–5,7]
Émissions de CO ₂	g/km	153–156 [145–147]	–	–	119–122 [127–129]	129–131 [129–131]	134–137 [131–134]	[135–136]	–
Émissions de CO ₂ (xDrive)	g/km	164–167 [154–156]	[159–161]	[187–188]	–	133–134 [134–135]	–	[142–143]	[148–149]
Capacité du réservoir, env.	l	60	60	60	57	57	57	57	57

	320i 320i xDrive	328i xDrive	335i xDrive	318d	320d 320d xDrive	325d	330d 330d xDrive	335d xDrive
--	---------------------	-------------	-------------	------	---------------------	------	---------------------	-------------

Roues								
Dimensions pneumatiques		225/55 R 17 V	225/55 R 17 W	225/55 R 17 W	225/55 R 17 V	225/55 R 17 W	225/55 R 17 W	225/55 R 17 W
Dimensions jantes		8 J x 17	8 J x 17	8 J x 17	8 J x 17	8 J x 17	8 J x 17	8 J x 17
Matériau		Alliage léger	Alliage léger	Alliage léger	Alliage léger	Alliage léger	Alliage léger	Alliage léger

Équipement électrique								
Capacité batterie	Ah	90	90	90	90	90	90	90
Puissance alternateur	A	170	170	170	175	175	175	180
	W	2 380	2 380	2 380	2 450	2 450	2 450	2 520



Toutes les cotes sont indiquées en millimètres. Capacité du compartiment à bagages : env. 520 litres.

¹ La valeur indiquée tient compte d'un réservoir rempli à 90 %, de 68 kg pour le conducteur et 7 kg pour les bagages. Le poids à vide indiqué est celui de la version de base comportant l'équipement de série. Ce poids augmente avec les équipements en option.

² Le poids total effectif de l'attelage ne doit pas dépasser la charge remorquée maximale autorisée plus la charge au point d'attelage maximale autorisée.

³ BMW recommande l'utilisation de supercarburant sans plomb à 95 d'indice RON au minimum. Des carburants à 91 d'indice RON ou plus avec une teneur en éthanol maximale de 10 % peuvent être également utilisés. Les puissances et les consommations mentionnées ci-dessus se rapportent à un fonctionnement avec carburant à 98 d'indice RON.

⁴ Tous les moteurs satisfont à la norme antipollution EU6. Les consommations sont calculées sur la base du cycle européen. Le cycle mixte se compose pour un tiers de la distance de conduite en cycle urbain et pour deux tiers de conduite en cycle extra-urbain. Les émissions de CO₂ sont également indiquées.

⁵ La consommation et les émissions de CO₂ dépendent de la taille de roues et du type de boîte de vitesses choisies.

⁶ Autoimitee électronique.

Les valeurs entre [] se rapportent aux véhicules équipés d'une boîte de vitesses automatique à 8 rapports (de série sur les BMW 330d, 330d xDrive, 335d xDrive, 320i, 320i xDrive, 328i xDrive et 335i xDrive).

Concept du Service Après-Vente BMW : toujours bien informé. En acquérant une BMW, vous obtenez par la même occasion la garantie de bénéficier d'un Service Après-Vente parfait et d'une gamme complète de prestations. Vous pouvez toujours compter sur nous, en France, où nous sommes représentés par près de 200 Concessionnaires et Réparateurs Agréés membres du réseau BMW France, et dans plus de 150 pays avec plus de 3 300 Prestataires BMW. Grâce au système de diagnostic embarqué intégré à votre automobile, vous connaissez en permanence l'échéance de la prochaine opération de maintenance et les travaux qui devront être effectués : le **Condition Based Service (CBS)** surveille continuellement l'état des principales pièces d'usure et des liquides essentiels au bon fonctionnement de votre automobile et définit l'étendue des opérations de service en fonction du temps écoulé ou du kilométrage. Sur la base de ces données,

l'écran d'information du tableau de bord vous informe à temps et automatiquement qu'un passage à l'atelier est nécessaire tandis que l'écran de contrôle de l'iDrive indique en permanence et avec précision quand les différents composants doivent être remplacés. En combinaison avec les BMW TeleServices, les Services Télématiques novateurs de BMW Service, les informations acquises par le CBS sont transmises automatiquement à votre Concessionnaire ou Réparateur Agréé BMW. Ce dernier a ainsi davantage de temps à vous consacrer et peut mieux vous conseiller. Votre Concessionnaire ou Réparateur Agréé BMW tient en outre à votre disposition des **Pièces d'Origine BMW** pour tous les travaux de maintenance. En un mot : chez BMW, la qualité et la sécurité sont les plus hautes priorités.

LE SERVICE BMW. DES PRESTATIONS SUR MESURE.



BMW Service Inclusive. Avec BMW Service Inclusive, vous payez une fois et bénéficiez sans autres frais d'une prise en charge des services BMW, y compris le remplacement des pièces d'Origine BMW, et ce partout dans le monde, chez tous les Concessionnaires ou Réparateurs Agréés BMW participant au programme. BMW Service Inclusive peut être souscrit pour une durée et des prestations déterminées. Vos avantages :

- Transparence absolue au niveau des coûts.
- Pas d'augmentation de prix sur toute la durée du contrat.
- Gain de temps grâce à des processus automatisés.
- Flexibilité en termes de durée, de kilométrage et de prestations.
- Transférable à 100 % sur le propriétaire suivant.
- Possibilité à tout moment d'augmenter la durée et le kilométrage souscrits et d'élargir la gamme de services.

BMW Service Inclusive, c'est tout cela, mais c'est aussi l'assurance que votre BMW est en permanence entre de bonnes mains. Pour plus de détails, rendez-vous sur l'espace service sur www.bmw.fr/bsi



Avec les **BMW TeleServices**, vous avez l'assurance d'être toujours entre de bonnes mains. Votre BMW est en mesure de prendre directement contact avec votre Concessionnaire ou Réparateur Agréé BMW pour annoncer l'imminence d'une opération de maintenance. Dès que les capteurs du CBS détectent la nécessité d'une intervention, la voiture envoie un appel automatique BMW TeleService et transmet les informations pertinentes qui ne pouvaient, jusqu'à présent, être mises en évidence qu'en atelier. Votre Concessionnaire BMW vous appelle alors pour convenir d'un rendez-vous. La transmission anticipée des données relatives au véhicule permet d'optimiser la prise en charge de votre BMW et d'en abrégier le temps d'immobilisation. Dans le cas éventuel d'une panne, vous avez la possibilité grâce au TéléDiagnostic BMW TeleServices de transmettre directement au Service d'assistance BMW des informations concernant l'état et la position de votre véhicule. La TéléAssistance BMW TeleServices permet souvent de corriger rapidement à distance les dysfonctionnements. Vous trouverez davantage d'informations sur le sujet à l'adresse www.bmw.fr/teleservices



BMW Assistance : un problème ? Pas de problème ! En cas de panne, vous pouvez joindre le Service Mobile BMW 24 heures sur 24, 365 jours par an. Des techniciens BMW spécialement formés font tout ce qui est en leur pouvoir pour vous dépanner, que ce soit par téléphone ou sur place. Ce service comprend la prise en charge* de tous les frais encourus tels que le remorquage, la location d'un véhicule de remplacement, le taxi ou l'hébergement à l'hôtel, ainsi que le rapatriement du véhicule en France et en Europe, pendant une période allant jusqu'à cinq ans à compter de la première mise en circulation de la voiture dans le cadre de la garantie de mobilité BMW Mobile Care. Pour obtenir de plus amples informations au sujet du Service Après-Vente BMW, veuillez consulter votre Concessionnaire BMW, appeler le centre d'interactions clients BMW France accessible du lundi au vendredi de 8 h à 20 h au numéro 0810 269 810 (prix d'un appel local).

* Pour le détail des prestations, voir la brochure BMW Mobile Care.



BMW Financial Services. Vous ne rêvez plus que d'une chose pour votre BMW : un financement sur mesure. Un financement qui réponde à vos attentes tout en respectant votre équilibre budgétaire. Nos spécialistes de BMW Financial Services sont en mesure de vous faire une proposition parfaitement adaptée à vos besoins et à votre budget, que ce soit pour financer, assurer, protéger ou entretenir votre BMW. Notre offre va au-delà de simples conditions tarifaires attractives. Que ce soit en crédit ou en Location avec Option d'Achat pour ne payer que l'usage de votre voiture, vous trouverez la formule qui vous ressemble. Pour de plus amples informations, vous pouvez vous reporter aux tarifs BMW ou vous rendre à l'adresse www.bmwfs.fr. Le mieux est encore de juger par vous-même en demandant à votre Concessionnaire BMW de vous faire une offre personnalisée pour le véhicule de votre choix. Un crédit vous engage et doit être remboursé, vérifiez vos capacités de remboursement avant de vous engager.



BIENVENUE DANS L'UNIVERS BMW.



Ma BMW : Aussi unique que vos attentes. Profitez des moyens mis à votre disposition pour configurer rapidement et aisément une BMW à votre image en vous rendant sur le Configérateur BMW à l'adresse www.bmw.fr/configurateur.

Rendez-vous sur www.bmw.fr/reseau pour trouver le membre du réseau BMW ou le Réparateur Agréé BMW le plus proche de chez vous. N'hésitez pas à le contacter pour convenir d'un rendez-vous pour un essai.



BMW Magazine : Informations et divertissement. Entrez dans le monde exclusif de BMW par le biais d'articles et de reportages relatifs à l'univers de la marque et de ses produits. En acquérant une nouvelle automobile, vous recevrez gratuitement ce magazine deux fois par an.

BMW & VOUS : Votre espace client entièrement dédié pour vivre intensément l'esprit BMW. Découvrez chaque mois des articles exclusifs qui vous dévoilent les secrets les plus captivants de BMW. Bénéficiez d'informations et de services autour de votre BMW et restez en contact avec votre Concessionnaire. Profitez de privilèges clients sélectionnés spécialement par BMW pour vous surprendre. Rejoignez-nous dès maintenant sur www.bmwetvous.fr



BMW Welt : Offrez-vous le plaisir de prendre possession de votre BMW neuve directement au BMW Welt, à Munich. Rendez-vous là où le cœur de la marque bat depuis plus de 90 ans. Vous y découvrirez votre BMW tout en profitant de l'occasion pour en apprendre davantage sur l'ensemble des produits et services proposés par BMW Group. La prise en mains de votre nouvelle BMW s'inscrit ainsi dans une présentation spectaculaire de la marque. Pour de plus amples informations, consultez au préalable le site www.bmw.com ou rendez-vous chez votre Concessionnaire ou Réparateur Agréé BMW. Nous nous ferons une joie de vous accueillir.



BMW TV : Vous y apprendrez tout ce qu'il vous faut savoir sur la marque BMW grâce à des reportages de fond et des portraits détaillés. Avec www.bmw.tv, vous restez au fait des innovations, des salons, des événements, du sport et du lifestyle en images.

FAÇONNER L'AVENIR DE MANIÈRE RESPONSABLE.

Pour la 8^{ème} fois consécutive, BMW Group est en tête de l'industrie automobile dans l'indice Dow Jones du développement durable. La durabilité est fortement ancrée dans notre chaîne de création de valeur : cela passe par le développement de concepts automobiles économes en carburant et de propulsions alternatives, une production écologique et des processus de recyclage novateurs. Notre philosophie de développement BMW EfficientDynamics profite au client et à l'environnement.

Les émissions de CO₂ de notre parc de véhicules neufs en Europe ont ainsi baissé de plus de 30 % depuis 1995. Mais nous ne nous arrêtons pas là : entre 2006 et 2020, nous voulons réduire de 45 % par véhicule la consommation en eau et en énergie de notre production automobile. Notre usine de Steyr, en Autriche, a déjà fait un grand pas en avant dans ce domaine : elle fabrique des moteurs sans produire d'eaux usées depuis 2007.

Bien entendu, tous nos véhicules en fin de vie peuvent être intégrés sans problème de manière économique dans un circuit de recyclage et de récupération. Pour la reprise de votre véhicule, veuillez vous adresser à votre Concessionnaire BMW. Pour de plus amples informations :

Pour plus
d'informations
sur BMW

www.bmw.fr



Le plaisir
de conduire



Ce document présente le descriptif des versions, équipements et possibilités de configuration des voitures (dotation d'équipements de série ou options) tels qu'ils sont commercialisés par BMW France en France. Dans d'autres pays membres de l'Union européenne, les versions, équipements et possibilités de configuration des voitures (dotation d'équipements de série ou options) proposés peuvent être différents. Les modèles photographiés dans ce document peuvent présenter des équipements ou accessoires qui ne sont pas commercialisés par BMW France en France. Veuillez consulter votre Concessionnaire local. Il se fera un plaisir de vous renseigner sur les versions spécifiques à votre pays. Sous réserve d'erreurs et de modifications tant au niveau de la conception que de l'équipement. Document non contractuel. © BMW AG, Munich/Allemagne. Ref: 99 96 2 289 256. Reproduction, même partielle, interdite sans autorisation écrite de BMW AG, Munich.

BMW recommends  **EDGE**

* BMW recommande Castrol EDGE

