

BMW M6 Gran Coupé
BMW M6 Coupé
BMW M6 Cabriolet



Le plaisir
de conduire



BMW M6 GRAN COUPÉ, COUPÉ ET CABRIOLET.

THE NEXT
100 YEARS






En 2016, la marque BMW fête son centième anniversaire. Découvrez de plus amples informations à ce sujet sur www.bmw.ch/next-100




PLUS D'INFORMATIONS DANS LE CATALOGUE.



Vous avez aussi la possibilité de découvrir la BMW M6 Gran Coupé, la BMW M6 Coupé et la BMW M6 Cabriolet à travers la version numérique du catalogue à télécharger directement sur votre appareil via l'application BMW KATALOGE.

L'utilisation d'Internet peut engendrer des coûts en fonction de votre contrat de téléphonie mobile.



UNE PUISSANCE À COUPER LE SOUFFLE.

LES MODÈLES PRÉSENTÉS.

- 04 BMW M6 GRAN COUPÉ PACK COMPÉTITION :** moteur essence V8 M TwinPower Turbo, 441 kW (600 ch), jantes en alliage léger 20" à doubles rayons 433 M avec monte mixte, noires, teinte extérieure en BMW Individual Pure metal Silber, sièges BMW Individual tout cuir Merino fine fleur Platin, inserts de décoration BMW Individual Pianolack Schwarz.
- 10 BMW M6 COUPÉ PACK COMPÉTITION :** moteur essence V8 M TwinPower Turbo, 441 kW (600 ch), jantes en alliage léger 20" M à doubles rayons 601 M avec monte mixte, teinte extérieure en BMW Individual Frozen Red metallic, sièges tout cuir Merino fine fleur Schwarz, inserts de décoration Carbon Fibre.
- 14 BMW M6 CABRIOLET PACK COMPÉTITION :** moteur essence V8 M TwinPower Turbo, 441 kW (600 ch), jantes en alliage léger 20" M à doubles rayons 343 M avec monte mixte, teinte extérieure en BMW Individual Frozen Blue metallic, sièges BMW Individual tout cuir Merino fine fleur Opalweiß, inserts de décoration BMW Individual en exécution bois précieux frêne mûre Weiß.

inspiré par **BMW Individual**

INNOVATIONS ET TECHNIQUE.

- 22 MOTEUR M TWIN POWER TURBO :** Quand puissance rime avec efficacité.
- 24 DESIGN AÉRODYNAMIQUE ET BMW EFFICIENT LIGHTWEIGHT :** Un chef-d'œuvre d'ingénierie.
- 26 TRAINS ROULANTS :** Des systèmes innovants pour plus de plaisir de conduire.
- 28 BMW CONNECTED DRIVE :** Services & Apps et aides à la conduite.

PERSONNALISATION ET DIVERSITÉ.

- 32 ÉQUIPEMENTS :** Principaux équipements et BMW Individual.
- 44 TEINTES :** Nuancier extérieur et Design intérieur.
- 48 CARACTÉRISTIQUES TECHNIQUES :** Poids, Moteur, Boîte de vitesses, Performances, Consommation, Roues et Dimensions.
- 50 LE SERVICE BMW :** Services BMW, Services Financiers BMW et Expériences BMW.


Vous trouverez de plus amples informations sur la consommation de carburant, les émissions de CO₂, et la classe d'efficacité aux pages 48/49 ou dans la brochure Tarifs.

UNE PUISSANCE À COUPER LE SOUFFLE.



La BMW M6 – trois déclinaisons au superlatif. Il suffit d'appuyer sur un bouton pour réveiller les 600 chevaux (441 kW) des BMW M6 Pack Compétition. Vous détenez les rênes, au centre d'un univers dominé par des matériaux somptueux et une finition extrêmement soignée. Que vous optiez pour la version Gran Coupé, Coupé ou Cabriolet, cette voiture incarne la symbiose parfaite entre performance et exclusivité, dynamisme et prestige. Bienvenue au volant de la BMW M6 la plus puissante de tous les temps.

SYMPHONIE EN M.





UNE VIRTUOSE QUI MAÎTRISE TOUS LES REGISTRES.



CHEF-D'ŒUVRE UNIQUE.

Aussi individuelle que votre empreinte digitale.

Avec ses doubles barreaux M chromés exclusifs (uniquement sur la BMW M6 Gran Coupé), la calandre typée BMW M est un véritable point de mire. La poupe puissante accentue l'allure dynamique. L'espace entre les deux est le reflet de votre personnalité : avec BMW Individual, votre BMW M6 devient une œuvre d'art unique. Vous pouvez puiser dans une vaste collection de teintes de carrosserie, de selleries ou d'inserts décoratifs spécifiques. Et cela ne s'arrête pas là : les Ateliers BMW Individual vous permettent de concrétiser pratiquement toutes vos envies.



UNE PARTITION MAÎTRISÉE À LA PERFECTION.

LE MOTEUR EST UN ORCHESTRE DONT VOUS ÊTES LE CHEF.

Moteur ou concentré d'énergie ?

Oubliez tout ce que vous avez pu connaître auparavant. Le moteur V8 essence M TwinPower Turbo délivre une puissance phénoménale de 600 ch (441 kW). Vous pouvez encore intensifier la sensation de conduire une voiture de course en sélectionnant le mode M Dynamic. En interaction avec le différentiel actif M et l'Affichage Tête Haute BMW couleur avec affichage M spécifique, l'ensemble est une œuvre magnifiquement orchestrée. Standing ovations garanties.





CONCERTS EN PLEIN AIR.





**AUX PREMIÈRES LOGES POUR
UN SPECTACLE DES PLUS GRATIFIANTS.**

Puissance et élégance donnent le ton.

Sur l'asphalte, c'est une véritable bête de scène. Tous les yeux sont rivés sur la BMW M6 Cabriolet. Sa voie large lui assure une tenue de route parfaite. Les bas de caisse spécifiques M et les doubles sorties d'échappement en chrome noir réservées aux BMW M6 Pack Compétition sont l'expression même d'un tempérament résolument sportif. Le moteur répond à la moindre injonction sur la pédale d'accélérateur en chantant sa joie de vivre. Installez-vous confortablement sur le siège conducteur et profitez d'une vue imprenable, avec la route devant vous et le ciel au-dessus de la tête.



**TROIS VIRTUOSES – CHACUNE UN MAÎTRE
DU GENRE.**



INNOVATIONS ET TECHNIQUE.

MOTEUR M TWIN POWER TURBO : Quand puissance rime avec efficacité.


DESIGN AÉRODYNAMIQUE ET BMW EFFICIENT LIGHTWEIGHT :
Un chef-d'œuvre d'ingénierie.

TRAINS ROULANTS : Des systèmes innovants pour plus de plaisir de conduire.

BMW CONNECTED DRIVE : Services & Apps et aides à la conduite.

Moteur M TwinPower Turbo. Quand puissance rime avec efficacité.

La technologie M TwinPower Turbo associe une puissance phénoménale à une remarquable efficacité. Le moteur 8 cylindres essence de la gamme de moteurs EfficientDynamics se distingue par sa réactivité, son déploiement de puissance linéaire, sa vivacité à monter dans les tours et son énorme poussée. À peine dépassé le régime de ralenti, le moteur délivre un couple copieux, qui reste disponible jusque dans les plages de régimes élevées. Résultat : des reprises impressionnantes dans toutes les situations de conduite et une puissance à haut régime qui subjugué.



MOTEUR 8 CYLINDRES ESSENCE M TWIN POWER TURBO.

Avec ses 560 ch (412 kW) et un couple culminant à 680 Nm, le 8 cylindres essence M TwinPower Turbo ne laisse planer aucun doute sur ses velléités sportives. Il ne lui faut que 4,2 secondes pour propulser les BMW M6 Gran Coupé et Coupé (Cabriolet : 4,3 secondes) de 0 à 100 km/h. Le moteur 4,4 litres se distingue par une spontanéité stupéfiante et un couple élevé dès le régime de ralenti. La moindre pression sur la pédale d'accélérateur donne une idée de l'incroyable potentiel offert en termes de poussée et de reprises.

Toujours plus sportives, les BMW M6 Pack Compétition développent désormais une puissance phénoménale de 600 ch (441 kW) avec un couple culminant à 700 Nm. Le 0 à 100 km/h est abattu en 3,9 secondes pour les BMW M6 Gran Coupé et Coupé Pack Compétition (M6 Cabriolet Pack Compétition : 4,0 secondes).



BMW M6 GRAN COUPÉ / BMW M6 COUPÉ / BMW M6 CABRIOLET.

- Moteur Essence 8 cylindres M TwinPower Turbo de 560 ch (412 kW) de puissance pour un couple de 680 Nm
- Accélération de 0 à 100 km/h : 4,2 s / 4,2 s / 4,3 s
- Vitesse maximale : 250 km/h (autolimitée)
- Consommation de carburant en cycle mixte : 9,9 l/100 km¹ / 9,9 l/100 km¹ / 10,3 l/100 km¹
- Émissions de CO₂ en cycle mixte : 231 g/km¹ / 231 g/km¹ / 239 g/km¹

BMW M6 GRAN COUPÉ PACK COMPÉTITION / BMW M6 COUPÉ PACK COMPÉTITION / BMW M6 CABRIOLET PACK COMPÉTITION .

- 8 cylindres essence M TwinPower Turbo, développant une puissance de 600 ch (441 kW) et un couple de 700 Nm
- Accélération 0 – 100 km/h : 3,9 s / 3,9 s / 4,0 s
- Vitesse maximale : 250 km/h (autolimitée)
- Consommation de carburant en cycle mixte : 9,9 l/100 km¹ / 9,9 l/100 km¹ / 10,3 l/100 km¹
- Émissions de CO₂ en cycle mixte : 231 g/km¹ / 231 g/km¹ / 239 g/km¹

¹ Les consommations de carburant et les émissions de CO₂ dépendent de la taille des roues et du type de boîte de vitesses choisis. Vous trouverez de plus amples informations aux pages 48/49 du présent catalogue ou dans la brochure Tarifs.

Design aérodynamique et BMW EfficientLightweight. Un chef-d'œuvre d'ingénierie.

Plusieurs composants aérodynamiques agissant en parfaite interaction optimisent, en particulier à vitesse soutenue, le comportement dynamique, la stabilité et la facilité de conduite des automobiles M.



BMW EfficientLightweight est une stratégie capitale dans la conception des automobiles M. Il est en effet impossible d'atteindre l'excellence en termes de comportement dynamique et d'efficacité sans réduire au maximum le poids à vide. Cet impératif a toujours guidé la construction des voitures M, le tout dans un souci d'amélioration constante. Où est-il judicieux d'économiser du poids, où vaut-il mieux l'éviter ? Telle est la question qui préoccupe sans cesse nos ingénieurs. La construction allégée intelligente apporte la réponse adéquate.

Partie intégrante du concept de construction allégée intelligente, le **toit en carbone** constitué de plastique renforcé de fibres de carbone (PRFC) contribue à réduire le poids du véhicule et à abaisser son centre de gravité. L'agilité et le comportement dynamique s'en trouvent optimisés en virage, à l'accélération et au freinage. Les fibres du PRFC sont apparentes.

Le **diffuseur en carbone¹** génère, à vitesse soutenue, une déportance aérodynamique à l'arrière, d'où un surcroît de motricité. Avec le carbone (PRFC) ultra-léger à fibres apparentes, BMW M applique à la lettre le concept de la construction allégée intelligente et confère à la partie arrière un look résolument sportif.



Le **becquet arrière M²** situé sur l'arête arrière du volet de coffre optimise encore le comportement aérodynamique. Il améliore l'équilibre aérodynamique entre les essieux avant et arrière et réduit la portance. Au final, l'interaction précise de tous ces composants assure un équilibre aérodynamique idéal et de parfaites aptitudes à la conduite sur circuit, le tout allant de pair avec les sensations incomparables estampillées BMW M.


¹ Uniquement pour la BMW M6 Gran Coupé.

² Uniquement pour la BMW M6 Coupé.

Trains roulants.

La meilleure source de confort et de dynamisme.

Les Nouvelles BMW M6 Gran Coupé, BMW M6 Coupé et BMW M6 Cabriolet n'obéissent pas aux mêmes règles que les autres voitures : purs produits de BMW M GmbH, elles s'inscrivent en toute logique dans la philosophie M et conjuguent à la perfection hautes performances et aptitude totale à l'utilisation quotidienne. Afin de répondre à ces hautes exigences, les trains roulants M hautes performances, particulièrement sophistiqués, ont été entièrement repensés.



L'interconnexion intelligente des composants de trains roulants et des systèmes de régulation assure un maximum de dynamisme, d'agilité, de précision et de contrôle. Des sensations de conduite fascinantes d'authenticité s'offrent à vous.

Sous-fonction du Contrôle Dynamique de la Stabilité DSC, le **mode M Dynamic** optimise le comportement dynamique de la voiture. Tandis que le DSC corrige de façon ciblée toute tendance au sous-virage ou au survirage, le mode M Dynamic permet une exploitation maximale du potentiel de dynamique longitudinale et transversale. Les aides à la conduite restent cependant activées.

La **suspension SelectDrive** permet d'adapter la caractéristique des amortisseurs à la situation de conduite. Dans le mode standard COMFORT, les réglages d'amortisseurs privilégient le confort. Dans les modes SPORT et SPORT+, ils se font plus fermes afin d'augmenter la précision et la sportivité.

Le **différentiel actif M** optimise la motricité et la tenue de route lors des changements de voie et des accélérations en sortie de virage, à allure soutenue ainsi que sur différents types de revêtements. Cette optimisation de la motricité est rendue possible par un blocage du différentiel piloté électroniquement permettant de réduire le plus rapidement possible les écarts de vitesse de rotation des roues arrière.



La **direction M Servotronic à assistance variable en fonction de la vitesse** adapte l'effort au volant à la vitesse et garantit un comportement directionnel direct et précis, y compris à allure soutenue. Elle améliore de surcroît le confort en réduisant les efforts de braquage et en assurant une agilité maximale lors des manœuvres de stationnement, dans les rues étroites ainsi que sur route sinueuse.

Passer les rapports sans rupture de couple, sans débrayer, sans retirer le pied de l'accélérateur : c'est possible grâce à la **boîte de vitesses M DKG avec Drivelogic**. Le changement de rapport se fait automatiquement ou manuellement via les palettes au volant M gainé cuir ou le sélecteur de boîte automatique situé sur la console centrale. La fonction additionnelle de **départ automatisé** permet des accélérations optimales départ arrêté.

Avec les **freins carbone-céramique M** optionnels, les interventions de freinage sont encore plus directes. Exempts de corrosion et bénéficiant d'une résistance accrue à la chaleur et à l'usure, ils contribuent à la réduction des masses non suspendues, ce qui se répercute de manière positive sur l'agilité, le dynamisme et les accélérations. Ce raffinement technique est visible de l'extérieur grâce aux étriers de frein recouverts de peinture dorée métallisée et arborant le logo M.

BMW ConnectedDrive

Mieux connecté. Encore plus libre.

Notre monde est de plus en plus interconnecté. Nous souhaitons surpasser les attentes des conducteurs de nos automobiles en leur proposant une voiture innovante, en connexion permanente avec leur univers pour pouvoir obtenir à tout instant des renseignements, communiquer en toute sécurité par téléphone ou par e-mail ou encore accéder facilement aux dernières informations en cours de route. BMW ConnectedDrive¹ est un concept qui regroupe toutes les fonctionnalités reliant les automobiles BMW comme leurs occupants au monde extérieur ainsi qu'à leur environnement routier.



L'équipement **Services ConnectedDrive** est la base des services intelligents du même nom qui permettent de bénéficier en cours de route de nombreuses offres d'information, de divertissement et de service.

Il comprend notamment **BMW Online**, qui donne accès à des informations locales à jour telles que la météo, les actualités, la recherche en ligne de Google™ ou encore des fonctions de bureautique. Il permet aussi de configurer des services et fonctions personnalisés, par exemple des informations sur le prix des carburants, sur les parkings ou des guides touristiques et hôteliers.

Enfin, le système permet l'utilisation confortable, sûre et sans limite de temps de certaines applications pour smartphone. Les Services ConnectedDrive permettent également d'accéder au **BMW ConnectedDrive Store**, d'où le client peut commander, prolonger et configurer des services comme l'Information Trafic en Temps Réel RTTI ou la Conciergerie en fonction de ses besoins. Cet équipement offre beaucoup d'autres fonctions rendant encore plus agréables les déplacements à bord d'une BMW.

Chacun trouve la solution qui lui convient dans l'offre de services et de systèmes d'aide à la conduite intelligents BMW ConnectedDrive. Les **Services & Apps BMW ConnectedDrive** offrent plus de liberté grâce à de multiples interconnexions entre le conducteur, la voiture et le monde extérieur. Les **aides à la conduite BMW ConnectedDrive** rendent les déplacements à bord d'une BMW plus sûrs et plus confortables. Ces systèmes intelligents assistent le conducteur ou l'aident à prendre la meilleure décision pour minimiser les risques d'accident.



L'**Affichage Tête Haute HUD couleur avec mode M spécifique²** projette les principales informations de conduite dans le champ de vision direct du conducteur. Une pression sur un bouton permet d'activer le mode M spécifique, qui indique également le rapport engagé, le régime sous forme de plage dynamique et les « shift lights » signalant le moment le plus propice pour changer de rapport.



L'application **BMW M Laptimer** permet d'enregistrer avec précision les données de conduite sur circuit et de les analyser pour améliorer ses performances au volant. Cerise sur le gâteau, il est possible de poster les données saisies sur Facebook® et twitter™ ou de s'échanger par e-mail les valeurs d'accélération, d'angle de braquage, de forces G ou encore le meilleur temps au tour.



D'une simple pression sur un bouton, la **Conciergerie** vous met en relation avec un agent du Centre d'Appel BMW. Ce dernier peut par exemple rechercher un restaurant, le distributeur automatique de billets le plus proche ou encore une pharmacie de garde et envoyer les informations demandées directement à votre système de navigation.

¹ Durée des services : pendant toute la durée de vie de la voiture ou 3 ans à partir de la première préparation à la route de la voiture.
 Pour de plus amples informations sur BMW ConnectedDrive, veuillez consulter le site Internet www.bmw.fr/connecteddrive ou la brochure Tarifs.
² Lisibilité réduite avec des lunettes de soleil polarisées.




PERSONNALISATION ET DIVERSITÉ.

ÉQUIPEMENTS : BMW M6 Gran Coupé, BMW M6 Coupé et BMW M6 Cabriolet, BMW Individual et principaux équipements.

TEINTES : Nuancier extérieur et Design intérieur.

CARACTÉRISTIQUES TECHNIQUES : Poids, Moteur, Performances, Consommation, Roues et Dimensions.

LE SERVICE BMW : Services BMW, Services Financiers BMW et Expériences BMW.



BMW M6 GRAN COUPÉ PACK COMPÉTITION.



[01 | 03] La BMW M6 Gran Coupé, dans la teinte extérieure BMW Individual Pure metal Silber en option, conjugue un design à couper le souffle et un tempérament sportif.

[02] Une orientation vers le conducteur typique de la ligne M ainsi que des matériaux aux finitions parfaites caractérisent l'habitacle de la BMW M6 Gran Coupé. La console centrale légèrement inclinée vers le conducteur est garante d'une ergonomie parfaite, tandis que l'écran de contrôle de 10,2" permet de garder à l'œil toutes les informations importantes.

[04] L'assise basse et les flancs relevés des sièges multifonctions M type baquet (option), représentés ici dans la sellerie cuir Merino fine fleur BMW Individual « Platin », procurent des sensations dignes du sport automobile.

[05] Jantes en alliage léger 20" M à doubles rayons 433 M (en option) avec monte mixte, noires, dimension avant 9,5 J x 20, pneus 265/35 R 20, dimension arrière 10,5 J x 20, pneus 295/30 R 20.

BMW M6 COUPÉ PACK COMPÉTITION.




[01 | 03] La BMW M6 Coupé, dans la teinte extérieure BMW Individual Frozen Red metallic en option, chaussée de jantes 20" M en alliage léger, à doubles rayons 601 M, en option, avec monte mixte, vous fera démarrer au quart de tour, même à l'arrêt.

[02] Avec ses touches multifonctions, son logo M, ses touches M Drive, ses palettes de changement de rapport, son insert chromé et ses surpiqûres contrastantes, le volant M gainé cuir rend tangibles les sensations de la course automobile.

[04] Les sièges multifonctions M exclusifs (option) reflètent à l'intérieur le cachet sportif de l'extérieur. Le conducteur et le passager avant bénéficient de sièges en cuir Merino fine fleur « Schwarz » avec embossage du logo M sur le dossier.

[05] Jantes en alliage léger 20" (51 cm) style 601 M¹ à rayons doubles, bicolores, polies, avec monte pneumatique mixte. Dimensions : 9,5 J x 20 à l'avant, pneumatiques 265/35 R 20 ; 10,5 J x 20 à l'arrière, pneumatiques 295/30 R 20.

BMW M6 CABRIOLET PACK COMPÉTITION.



[01 | 03] Les variantes d'équipement de la BMW M6 Cabriolet sont à la hauteur de son caractère exclusif. La teinte extérieure BMW Individual Frozen Blue metallic en option fait particulièrement bien ressortir son incroyable dynamique empreinte d'une grande élégance.

[02] Les inserts décoratifs BMW Individual en bois précieux de frêne veiné « Weiss » (option) sur la planche de bord, les poignées de porte et la console centrale sont parfaitement assortis au design intérieur, de même que l'insert décoratif de la planche de bord souligné de chrome noir.

[04] Les sièges avant multifonctions M (option) offrent une ergonomie et un maintien parfaits en conduite dynamique. Représentés ici dans la sellerie cuir Merino fine fleur BMW Individual « Opalweiss » (option).

[05] Jantes en alliage léger 20" (51 cm) style 343 M à rayons doubles, forgées (option), avec monte pneumatique mixte. Dimensions : 9,5 J x 20 à l'avant, pneumatiques 265/35 R 20 ; 10,5 J x 20 à l'arrière, pneumatiques 295/30 R 20.

BMW Individual

L'expression de votre personnalité.



Teinte de carrosserie métallisée « Rubinschwarz » BMW Individual.



La BMW M6 Gran Coupé. Inspirée par BMW Individual.

Conduire une BMW, c'est déjà faire preuve d'un caractère particulier. Et si vous souhaitez, en plus, faire transparaître votre personnalité dans un design qui vous est propre, la collection BMW Individual et l'usine BMW Individual vous offriront des possibilités quasiment illimitées de vous distinguer.

Parfaitement adaptée à toutes les gammes, la collection BMW Individual propose un choix totalement exclusif d'options d'équipement : des peintures, fascinantes de brillance, de réfringence ou de matité. Le cuir, aux teintes uniques et aux équipements inédits, complété par des contrastes et surpiqûres habiles. Les inserts de décoration, en bois précieux les plus exclusifs ou en Pianolack immaculé.

Cette offre ne trouve son pendant que dans celle de l'usine BMW Individual. Car cette dernière ne poursuit qu'un seul objectif : être à la hauteur, avec style et perfection artisanale, de quasiment tous les désirs individuels des clients.



Cuir Merino fine fleur BMW Individual « Amarobraun », « Champagner », « Opalweiss », « Platin » et « Cohibraun » (de haut en bas).



Cuir Merino fine fleur BMW Individual « Platin » avec ciel de pavillon en Alcantara « Platin ».



DÉCOUVREZ BMW INDIVIDUAL DE MANIÈRE INTERACTIVE.
AVEC L'APP BMW INDIVIDUAL APP POUR iOS ET ANDROID.

PRINCIPAUX ÉQUIPEMENTS.*



[01] En toutes circonstances, le Pack Advanced Full LED à commande automatique améliore considérablement les conditions d'éclairage et de visibilité par rapport aux systèmes conventionnels. Comprend les projecteurs directionnels et les feux de route permanents anti-éblouissement « BMW Selective Beam ».


[02] Les emblématiques ouïes latérales M soulignent le look sportif.

[03] Le diffuseur arrière en carbone augmente la déportance arrière à allure soutenue, d'où un surcroît de motricité.¹

[04] Partie intégrante du concept de construction intelligente, le toit en carbone, constitué de plastique renforcé de fibres de carbone (PRFC), contribue à réduire le poids de la voiture.

[05] Optimisés sur le plan aérodynamique, les rétroviseurs extérieurs M type fanion allient sportivité et élégance.

[06] Avec ses doubles barreaux (chromés sur la BMW M6 Gran Coupé) et son logo « M6 », la double calandre M accentue le design M spécifique de la partie avant.



[07] Les freins carbone-céramique M à poids réduit² se distinguent par une extrême résistance thermique et une durée de vie exceptionnelle.

[08] Jantes en alliage léger 20" (51 cm) style 343 M à rayons doubles, forgées, avec monte pneumatique mixte. Dimensions : 9,5 J x 20 à l'avant, pneumatiques 265/35 R 20 ; 10,5 J x 20 à l'arrière, pneumatiques 295/30 R 20.

[09] Jantes en alliage léger 19" (48 cm) style 344 M à rayons en étoile, bicolores, forgées et polies, avec monte pneumatique mixte. Dimensions : 9,5 J x 19 à l'avant, pneumatiques 265/40 R 19 ; 10,5 J x 19 à l'arrière, pneumatiques 295/35 R 19.³

[10] Jantes en alliage léger 20" M, à doubles rayons 433 M, avec monte mixte, noires, dimension avant 9,5 J x 20, pneus 265/35 R 20, dimension arrière 10,5 J x 20, pneus 295/30 R 20.⁴

[11] Grâce au mélange de différents matériaux, les freins composite M affichent d'excellentes valeurs de décélération, une grande résistance à l'échauffement ainsi qu'une longue durée de vie.

[12] Les seuils de portes avec logo M rétro-éclairé annoncent dès la montée à bord la puissance phénoménale dissimulée sous le capot.

[13] Jantes en alliage léger 20" (51 cm) style 343 M à rayons doubles, forgées, noir mat, avec monte pneumatique mixte. Dimensions : 9,5 J x 20 à l'avant, pneumatiques 265/35 R 20 ; 10,5 J x 20 à l'arrière, pneumatiques 295/30 R 20.

¹ Ci-dessus : la BMW M6 Gran Coupé Pack Compétition.

² Uniquement en combinaison avec des jantes en alliage léger 20" (51 cm).

³ De série sur les BMW M6 Coupé et Cabriolet.

⁴ De série pour la BMW M6 Gran Coupé.

* Pour découvrir le détail des équipements de série, le contenu des Finitions ainsi que les options et leur prix, veuillez vous reporter à la brochure Tarifs de ce modèle. La brochure Tarifs est également disponible en téléchargement sur www.bmw.fr, rubrique « Demander une brochure ».

PRINCIPAUX ÉQUIPEMENTS.*



[01] Sur circuit, l'application BMW M Laptimer enregistre avec précision les données de conduite telles que la position de la pédale d'accélérateur, l'angle de braquage, les forces G ainsi que le meilleur temps au tour.

[02] Le système Hi-Fi Surround Sound Bang & Olufsen fascine par son superbe rendu spatial, ses matériaux bruts, sa mise en scène lumineuse et son haut-parleur central escamotable.¹

[03] La préparation Apple CarPlay[®] permet d'utiliser confortablement et en toute sécurité un iPhone tout en roulant par le biais de l'interface utilisateur de la voiture.^{4,5}



[04] L'essentiel à portée des yeux – l'instrumentation spécifique M avec technologie « Black Panel » comprend quatre instruments ronds et plusieurs affichages.

[05] La boîte de vitesses M DKG à double embrayage Drivelogic dispose d'une sélection automatique des rapports optimisée en termes de motricité, du départ automatisé, de l'assistance à faible vitesse et d'une fonction d'arrêt et de redémarrage automatique du moteur.

[06] La téléphonie avec recharge sans fil³ comprend entre autres un support de recharge pour la recharge sans fil, des interfaces Bluetooth, USB et NFC ainsi que Bluetooth Office (sans illustration).




[07] L'équipement comprend un hotspot Wi-Fi intégré avec norme 4G/LTE permettant une connexion Internet payante (sans illustration).

[08] Le volant M gainé cuir avec touches multifonctions se distingue par son diamètre de jante réduit et son design inspiré des jantes M en alliage léger à rayons doubles.

[09] L'Affichage Tête Haute HUD couleur² avec mode M spécifique projette les principales informations directement dans le champ de vision du conducteur – en mode M, le régime et le point de passage des rapports s'affichent également.

BMW M6 PACK COMPÉTITION.



[10] Les sièges multifonctions M en cuir procurent un maintien latéral parfait, même en cas de conduite particulièrement sportive.

[11] La puissance du moteur Essence 8 cylindres M TwinPower Turbo passe de 412 kW à 441 kW. Ce surcroît de puissance est entre autres obtenu en augmentant la pression de suralimentation dans la plage supérieure des régimes.



[12] Le Pack Compétition améliore sensiblement le dynamisme grâce à une puissance moteur accrue, une direction plus directe et des trains roulants aux réglages spécifiques. Le nouveau système d'échappement Sport doté de doubles sorties chromées noires procure une puissante sonorité moteur. Les jantes M en alliage léger 20" (51 cm) exclusives avec monte pneumatique mixte complètent le tout.

[13] Suivant le mode de conduite sélectionné, le système d'échappement Sport actif à volets pilotés module sa sonorité, laquelle peut se faire rigoureusement sportive ou plus retenue.

¹ 16 haut-parleurs avec 1 200 W de puissance musicale sur les BMW M6 Gran Coupé et Coupé.

² 12 haut-parleurs avec 1 000 W de puissance musicale sur la BMW M6 Cabriolet.

³ Lisibilité réduite avec des lunettes de soleil polarisées.

³ Recharge sans fil conformément au standard Qi pour les téléphones portables appropriés dans le support pour smartphone situé dans la console centrale. Des coques rechargeables spécifiques sont disponibles parmi les accessoires et pièces BMW pour certains smartphones sans fonction de recharge sans fil conformément au standard Qi.

⁴ L'utilisation de la préparation Apple CarPlay[®] est assujettie à l'option Services ConnectedDrive, au système de navigation Professional et à la connectivité avancée.

⁵ La compatibilité et la fonctionnalité de l'iPhone[®] avec Apple CarPlay[®] dépendent du modèle de l'iPhone et de la version du logiciel installé.

NUANCIER EXTÉRIEUR.*



300 Teinte unie « Alpinweiss »



A29 Teinte métallisée « Silverstone »



A52 Teinte métallisée « Spacegrau »



B65 Teinte métallisée « Jatoba »



B41 Teinte métallisée « Singapur Grau »



475 Teinte métallisée « Saphirschwarz »



B51 Teinte métallisée « San Marino Blau »



B50 Teinte métallisée « Sakhir Orange »

BMW INDIVIDUAL



X16 Teinte métallisée BMW Individual
« Frozen Brilliant White »



X04 Teinte métallisée BMW Individual
« Mondstein »



X11 Teinte métallisée BMW Individual
« Frozen Bronze »



X10 Teinte métallisée BMW Individual
« Tansanitblau »



X03 Teinte métallisée BMW Individual
« Rubinschwarz »



X02 Teinte métallisée BMW Individual
« Citrinschwarz »



490 Teinte métallisée BMW Individual
« Brilliantweiss »



490 Teinte BMW Individual « Pure metal Silver »



490 Teinte métallisée BMW Individual
« Frozen Silver »



490 Teinte métallisée BMW Individual
« Frozen Cashmere Silver »



490 Teinte métallisée BMW Individual
« Frozen Grey »



490 Teinte métallisée BMW Individual
« Frozen Red »



490 Teinte métallisée BMW Individual
« Frozen Blue »


* Pour découvrir le détail des équipements de série, le contenu des Finitions ainsi que les options et leur prix, veuillez vous reporter à la brochure Tarifs de ce modèle. La brochure Tarifs est également disponible en téléchargement sur www.bmw.fr, rubrique « Demander une brochure ».







[**Configurateur BMW**] Créez la BMW de vos rêves. Tous les moteurs, toutes les teintes et tous les équipements actuels sont à votre disposition. Plus d'informations sur www.bmw.fr/configurateur

[**Nuanciers**] Les nuanciers sont destinés à vous donner un premier aperçu. L'expérience ayant montré que certaines teintes d'origine sont difficiles à reproduire, nous vous conseillons de vous rendre chez votre Concessionnaire BMW pour vous faire une idée plus précise des teintes proposées. Il se fera un plaisir de vous montrer des échantillons et de vous conseiller si vous avez des souhaits particuliers.

DESIGN INTÉRIEUR : SELLERIES ET INSERTS DÉCORATIFS.*

SELLERIES



		
LKSW Cuir étendu Merino fine fleur « Schwarz »	LKA9 Cuir étendu Merino fine fleur « Silverstone »	X3D8 Cuir Merino fine fleur¹ « Aragonbraun »
		
X3SW Cuir Merino fine fleur¹ « Schwarz »	X3A9 Cuir Merino fine fleur¹ « Silverstone »	X3DA Cuir Merino fine fleur¹ « Sakhir Orange »


BMW INDIVIDUAL







SELLERIES

		
ZBOB Cuir Merino fine fleur BMW Individual¹,² « Opalweiss/Amarobraun »³	ZBC8 Cuir Merino fine fleur BMW Individual¹,² « Platin »	ZBP5 Cuir Merino fine fleur BMW Individual¹,² « Amarobraun »
		
ZBOW Cuir Merino fine fleur BMW Individual¹,² « Opalweiss/Schwarz »	ZBP6 Cuir Merino fine fleur BMW Individual¹,² « Champagner »	ZBWT Cuir Merino fine fleur BMW Individual¹,² « Cohibabraun »


INSERTS DÉCORATIFS




	
4MC Fibre de carbone	« Schwarz »
	
4AS Bois précieux (peuplier veiné) « Grau »	
	
4E0 Bois précieux Finition « Braun »	

TEINTE D'HABITACLE

BMW INDIVIDUAL



INSERTS DÉCORATIFS

		
XEX Bois précieux (frêne veiné) BMW Individual « Weiss »	XD5 Alcantara BMW Individual « Platin »³,⁴	776 Alcantara BMW Individual « Anthrazit »³
		
XE5 Bois précieux (platane) BMW Individual « Rotbraun » foncé	XD5 Alcantara BMW Individual « Champagner »³,⁵	
		
XE7 « Piano laqué noir » BMW Individual	XD5 Alcantara BMW Individual « Amarobraun »³,⁶,⁷	

CIEL DE PAVILLON

Veillez noter que, malgré la qualité des selleries BMW, des dégradations, dues notamment à des vêtements qui déteignent, peuvent apparaître même dans le cadre d'une utilisation normale, par exemple sur les selleries les plus claires.

* Pour découvrir le détail des équipements de série, le contenu des Finitions ainsi que les options et leur prix, veuillez vous reporter à la brochure Tarifs de ce modèle. La brochure Tarifs est également disponible en téléchargement sur www.bmw.fr, rubrique « Demander une brochure ».

¹ Uniquement disponible en combinaison avec les sièges multifonctions.

² La sellerie cuir Merino fine fleur BMW Individual habille les sièges avant et arrière, y compris les appui-têtes, les panneaux de contre-portes, la console centrale avec l'accoudoir, et la partie inférieure de la planche de bord. La partie supérieure de la planche de bord, les hauts et bas de contre-portes sont en cuir Walknappa « Schwarz ». La BMW M6 Cabriolet est dotée de la technologie SunReflective.

³ Uniquement pour les BMW M6 Coupé et Gran Coupé.

⁴ Uniquement en combinaison avec la sellerie BMW Individual « Platin » (ZBC8).

⁵ Uniquement en combinaison avec la sellerie BMW Individual « Champagner » (ZBP6).

⁶ Uniquement disponible en combinaison avec le coloris de garnissage BMW Individual « Amarobraun » (ZBP5) ou « Opalweiß » (ZBOB) pour la BMW M6 Gran Coupé.

⁷ Uniquement en combinaison avec la sellerie BMW Individual « Amarobraun » (ZBP5) ou « Opalweiss » (ZBOB).

⁸ Uniquement disponible sur la BMW M6 Gran Coupé.

		BMW M6 Gran Coupé	BMW M6 Gran Coupé Pack Compétition	BMW M6 Coupé	BMW M6 Coupé Pack Compétition	BMW M6 Cabriolet	BMW M6 Cabriolet Pack Compétition
--	--	----------------------	--	--------------	----------------------------------	---------------------	---

Poids							
Poids à vide selon norme EU ¹	kg	1 950	1 950	1 925	1 925	2 055	2 055
Poids total admissible	kg	2 410	2 410	2 350	2 350	2 410	2 410
Charge utile	kg	535	535	500	500	430	430
Capacité du compartiment à bagages maxi/mini	kg	460-1 265		350		460	

Moteur ^{3,4}							
Cylindres/soupapes		8/32	8/32	8/32	8/32	8/32	8/32
Cylindrée	cm ³	4 395	4 395	4 395	4 395	4 395	4 395
Puissance nominale/régime nominal	ch/tr/min (kW/tr/min)	560 (412) 6 000-7 000	600 (441) 6 000-7 000	560 (412) 6 000-7 000	600 (441) 6 000-7 000	560 (412) 6 000-7 000	600 (441) 6 000-7 000
Couple max/régime	Nm/tr/min	680/1 500-5 750	700/1 500-6 000	680/1 500-5 750	700/1 500-6 000	680/1 500-5 750	700/1 500-6 000

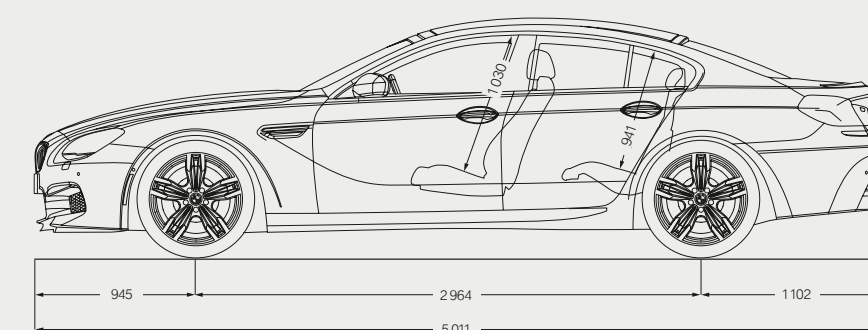
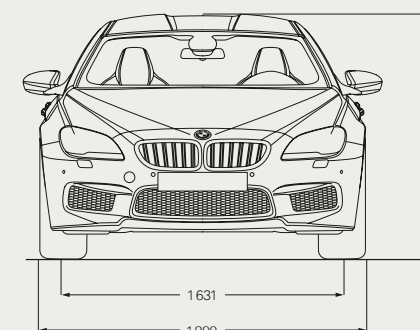
Transmission							
Mode de propulsion		Propulsion	Propulsion	Propulsion	Propulsion	Propulsion	Propulsion
Boîte de vitesses de série		Boîte de vitesses M à double embrayage et 7 rapports	Boîte de vitesses M à double embrayage et 7 rapports	Boîte de vitesses M à double embrayage et 7 rapports	Boîte de vitesses M à double embrayage et 7 rapports	Boîte de vitesses M à double embrayage et 7 rapports	Boîte de vitesses M à double embrayage et 7 rapports

Performances							
Vitesse maximale (sur circuit)	km/h	250 ²	250 ²	250 ²	250 ²	250 ²	250 ²
Accélération 0-100 km/h	s	4,2	3,9	4,2	3,9	4,3	4,0

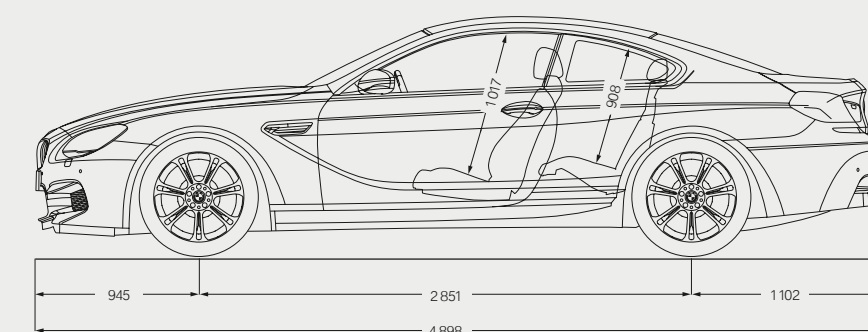
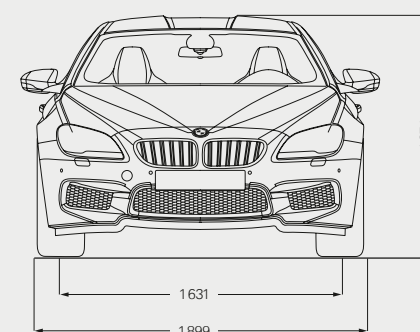
Consommation ^{3,4}							
Cycle urbain	l/100 km	13,9	13,9	13,9	13,9	14,2	14,2
Cycle extra-urbain	l/100 km	7,6	7,6	7,6	7,6	7,9	7,9
Cycle mixte	l/100 km	9,9	9,9	9,9	9,9	10,3	10,3
Energieverbrauch	kWh/100 km	-	-	-	-	-	-
Émissions de CO ₂	g/km	231	231	231	231	239	239
Capacité du réservoir, env.	l	80	80	80	80	80	80

Roues							
Dimensions pneumatiques AV/AR		265/35 ZR 20/295/30 ZR 20	265/35 ZR 20/295/30 ZR 20	265/40 ZR 19/295/35 ZR 19	265/35 ZR 20/295/30 ZR 20	265/40 ZR 19/295/35 ZR 19	265/35 ZR 20/295/30 ZR 20
Dimensions jantes AV/AR		9,5 J x 20/10,5 J x 20	9,5 J x 20/10,5 J x 20	9,5 J x 19/10,5 J x 19	9,5 J x 20/10,5 J x 20	9,5 J x 19/10,5 J x 19	9,5 J x 20/10,5 J x 20
Matériau		Alliage léger	Alliage léger	Alliage léger	Alliage léger	Alliage léger	Alliage léger

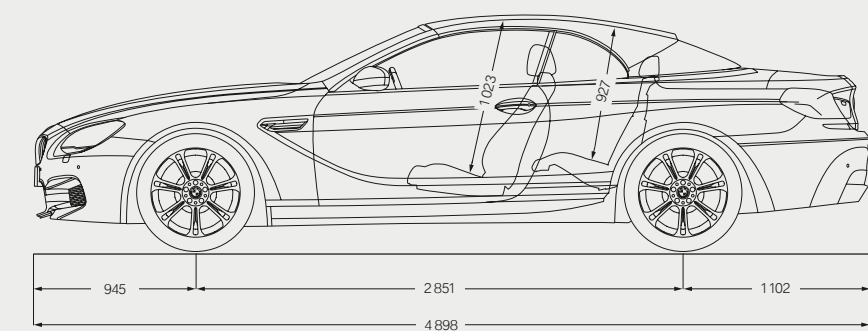
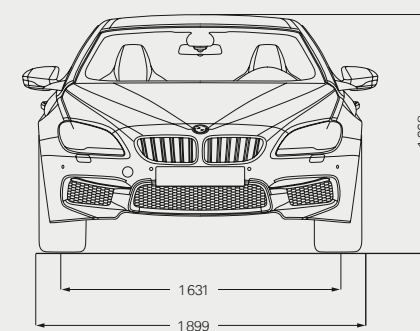
BMW M6 Gran Coupé



BMW M6 Coupé



BMW M6 Cabriolet



Toutes les cotes sont indiquées en millimètres. Capacité du coffre à bagages : Gran Coupé 460 litres, Coupé 460 litres, Cabriolet 300 à 350 litres (avec logement de capote relevé).

¹ La valeur indiquée tient compte d'un réservoir rempli à 90 %, de 68 kg pour le conducteur et de 7 kg pour les bagages. Le poids à vide indiqué est celui de la version de base comportant l'équipement de série. Ce poids augmente avec les équipements en option.

² Autolimitée électroniquement.

³ Le moteur est optimisé pour un carburant à 98 d'indice RON. Des carburants à 91 d'indice RON peuvent également être utilisés avec une baisse de puissance minimale.

⁴ Le moteur satisfait à la norme antipollution EU6. Les consommations sont calculées sur la base du cycle européen. Le cycle mixte se compose pour un tiers de la distance de conduite en cycle urbain et pour deux tiers de conduite en cycle extra-urbain. Les émissions de CO₂ sont également indiquées. Ces valeurs peuvent augmenter avec les équipements en option.

LE CONCEPT DE SERVICE BMW :

En acquérant une BMW, vous obtenez par la même occasion la garantie de bénéficier d'un Service-Après-Vente parfait et d'une gamme complète de prestations. Ainsi, le **Condition Based Service (CBS)** surveille continuellement l'état des principales pièces d'usure et des liquides essentiels au bon fonctionnement de votre automobile, vous avertissant si un passage à l'atelier s'avère nécessaire. En combinaison avec les **BMW TeleServices**, les informations acquises par le CBS sont automatiquement transmises à BMW. Votre **Concessionnaire BMW**

favori peut alors y accéder directement. Le cas échéant, il prend contact avec vous pour convenir ensemble d'un rendez-vous d'entretien et peut préparer idéalement les éventuelles réparations en commandant en amont les **Pièces d'Origine BMW** qui vous permettront de profiter encore plus longtemps du plaisir de conduire. Et où que vous soyez, ce sont plus de **3 300 Concessionnaires et Réparateurs Agréés** qui sont à votre disposition dans plus de **150 pays**.

LE SERVICE BMW.



BMW Assistance : un problème ? Pas de problème ! En cas de panne, vous pouvez joindre le Service Mobile BMW 24 heures sur 24, 365 jours par an. Des techniciens font tout ce qui est en leur pouvoir pour vous dépanner. S'ils ne devaient pas y parvenir, votre BMW bénéficie partout en Europe et pendant une période allant jusqu'à cinq ans à compter de la première mise en circulation de la voiture de nombreuses prestations, conformément aux conditions de la garantie de mobilité BMW Mobile Care. Pour obtenir de plus amples informations, veuillez consulter le site Internet BMW à l'adresse www.bmw.ch/servicemobile



BMW Teleservices : Ce service BMW vous informe automatiquement lorsqu'un rendez-vous d'entretien est nécessaire. Il indique les réparations nécessaires et vous rappelle les rendez-vous. Les avantages pour vous : vous avez moins à penser, plus de temps pour vous et pouvez conduire en toute sécurité l'esprit tranquille. De plus, si votre voiture est équipée de l'Appel d'Urgence Intelligent (option 6AC) ou de l'option Services ConnectedDrive (option 6AK), ce service est gratuit. Plus d'informations à l'adresse www.bmw.ch/Teleservices



BMW Service Plus : Avec BMW Service Plus, vous pouvez profiter d'un plaisir de conduire illimité au volant de votre nouvelle BMW. Les frais d'entretien, d'inspection ou de réparations d'usure sont couverts pour toute la durée du contrat. Bien évidemment, nous utilisons exclusivement des pièces BMW d'origine. Vous pouvez bénéficier de BMW Service Plus chez tous les concessionnaires officiels BMW participants en Suisse. Vous trouverez de plus amples informations à l'adresse www.bmw.ch/serviceplus



SERVICE FINANCIER BMW.

BMW Financial Services. Même lorsqu'il est question d'argent, vous êtes sûr de profiter d'avantages exclusifs chez BMW. BMW Financial Services vous propose des conditions attractives et des concepts exhaustifs en matière de leasing, crédit, assurance, gestion de flotte* ainsi que la BMW Card. Pour de plus amples informations, rendez-vous sur www.bmwfinance.ch/fr ou chez votre Concessionnaire BMW.

L'EXPÉRIENCE BMW.



BMW Welt : La réception d'une voiture au BMW Welt est l'un des plus beaux moments de la vie d'un automobiliste. Faites de ce moment une journée inoubliable et savourez la remise de votre nouvelle BMW, dans le cadre d'un programme conçu pour vous. Avec l'usine historique BMW, le musée BMW et le BMW Welt, vous plongez directement au cœur d'un passé passionnant, d'un présent à couper le souffle et d'un futur spectaculaire. Plus d'informations sur www.bmw-welt.com



BMW Magazine : le BMW Magazine vous informe en détail et de manière compétente sur tous les thèmes relatifs à l'univers BMW deux fois par an. Vous pouvez consulter le BMW Magazine en ligne sur www.bmw.ch/BMWmagazine. N'hésitez pas à profiter de notre abonnement gratuit.



BMW Events : vivez la passion et le plaisir de conduire BMW dans le cadre des nombreux événements BMW. Vous trouverez le calendrier des événements BMW et les modalités pour réserver vos billets d'entrée sur www.bmw.ch/evenements




Ma BMW : aussi unique que vos attentes. Profitez des moyens mis à votre disposition par les techniques modernes pour configurer rapidement et aisément une BMW à votre image : en vous rendant sur le site interactif BMW à l'adresse www.bmw.ch vous trouverez tout de suite le membre du réseau BMW ou le Réparateur Agréé BMW le plus proche de chez vous. Il pourra vous faire une offre ou convenir avec vous d'un rendez-vous pour un essai. Il vous suffit de vous inscrire une première fois en entrant vos coordonnées et vous voilà prêt à configurer l'automobile de vos rêves, à la modifier et à enregistrer vos choix.

* En partenariat avec Alphabet Fuhrparkmanagement (Schweiz) AG.

FAÇONNER L'AVENIR DE MANIÈRE RESPONSABLE.

En 2015, le Groupe BMW a été une nouvelle fois distingué à l'Indice Dow Jones du développement durable comme le constructeur automobile le plus performant en termes de développement durable. Il est ainsi la seule entreprise de la branche automobile répertoriée depuis l'existence de l'indice. Le développement de concepts de véhicules efficaces et de processus de production respectueux de l'environnement, jusqu'au recyclage, sont au cœur de notre philosophie de développement. Grâce à BMW EfficientDynamics et aux véhicules électriques, nous avons réduit les émissions de CO₂ de notre flotte européenne de véhicules neufs de plus de 40 % entre 1995 et aujourd'hui. Nous avons en outre réduit la consommation d'eau et d'énergie dans la production de 34 % entre 2006 et 2015, et avons l'ambition de la réduire de 45 % d'ici 2020. En ce qui concerne nos autres objectifs de gestion des ressources (COV, eaux usées industrielles et déchets), nous avons atteint l'objectif de 45 % dès 2014 et continuons de nous améliorer. Dans notre usine de production de moteurs à Steyr, notre fabrication ne produit aucune eau usée depuis 2007. Bien entendu, chacun de nos véhicules peut être facilement recyclé ou revalorisé au terme de sa phase d'utilisation. Pour la reprise de votre ancienne voiture, adressez-vous à votre partenaire BMW. Pour de plus amples informations, rendez-vous sur notre site Internet.


www.bmw.ch/Efficientdynamics
www.bmwgroup.com/verantwortung
www.bmw.ch/recyclage



BMW M



Le plaisir
de conduire



Ce document présente le descriptif des versions, équipements et possibilités de configuration des voitures (dotation d'équipements de série ou options) tels qu'ils sont commercialisés par BMW France en France. Dans d'autres pays membres de l'Union européenne ainsi qu'en Suisse et au Lichtenstein, les versions, équipements et possibilités de configuration des voitures (dotation d'équipements de série ou options) proposés peuvent être différents. Veuillez consulter votre Concessionnaire local. Il se fera un plaisir de vous renseigner sur les versions spécifiques à votre pays. Sous réserve d'erreurs et de modifications tant au niveau de la conception que de l'équipement. Document non contractuel.

© BMW AG, Munich/Allemagne. Reproduction même partielle, interdite sans autorisation écrite de BMW AG, Munich.

4 11 999 282 31 Septembre 2016 BM Imprimé en Allemagne 2016.

