

BMW M6  
Gran Coupé



Le plaisir  
de conduire



# BMW M6 GRAN COUPÉ.

LA PUISSANCE SOUS SA FORME LA PLUS ABOUTIE.





## BMW M6 Gran Coupé

### UN INSTANT QUI CHANGE TOUT.

- 08 Dynamisme**  
L'énergie matérialisée.
- 12 Design**  
La puissance sous sa forme la plus élégante.
- 14 Innovation**  
À couper le souffle.
- 16 BMW ConnectedDrive**  
Une vision tangible.
- 20 Expérience de conduite**  
Une rencontre impressionnante.

[www.bmw.fr/m6grancoupe](http://www.bmw.fr/m6grancoupe)

## Technique

### DES INNOVATIONS QUI TRANSPORTENT.

- 28 Moteur 8 cylindres essence M TwinPower Turbo**  
Un concentré d'énergie.
- 30 Train roulant et sécurité**  
La passion du détail.
- 32 BMW ConnectedDrive**  
Mieux connecté. Encore plus libre.

[www.bmw.fr/m6grancoupe](http://www.bmw.fr/m6grancoupe)

## Équipement

### AUSSI UNIQUE QUE VOTRE IMAGINATION.

- 36 BMW Individual**
- 38 Teintes de carrosserie**
- 39 Teintes de garnissages**
- 40 Teintes d'habitacle et inserts décoratifs**
- 41 Combinaisons possibles**
- 42 Équipements de série / en option**

[www.bmw.fr/configurateur](http://www.bmw.fr/configurateur)

## Vue d'ensemble

### APERÇU DE LA DIVERSITÉ DE LA MARQUE BMW GRAN COUPÉ.

- 46 Caractéristiques techniques et informations sur la consommation de carburant et les émissions de CO<sub>2</sub>**
- 48 BMW Service et univers de la marque BMW**  
Offres exclusives pour les clients BMW.

[www.bmw.fr](http://www.bmw.fr)

Éditorial

# LE CHARISME À L'ÉTAT PUR.

**Un instant fascinant :** la rencontre avec la BMW M6 Gran Coupé. Les designers et les ingénieurs de BMW M ont créé une automobile échappant à la règle commune, qui associe à la perfection la passion de l'exceptionnel à un design athlétique et à une authentique technologie de voiture de course. La BMW M6 Gran Coupé se montre sous son jour le plus saisissant : il lui suffit d'apparaître pour laisser en quelques fractions de seconde une impression durable de force et d'élégance. Différente, conquérante et incroyablement sportive, elle ne se plie à aucune règle et établit de nouvelles références. Et dotée d'équipements conçus par BMW Individual, elle véhicule l'exclusivité la plus pure. Qui l'a vue une fois n'échappe plus à son pouvoir de séduction. Découvrez l'exceptionnel : découvrez la BMW M6 Gran Coupé.

[www.bmw.fr/m6grancoupe](http://www.bmw.fr/m6grancoupe)

**Pleins feux sur le dynamisme :** l'application BMW M Laptimer vous permet d'analyser vos performances sur circuit. Pour ce faire, les données sur la vitesse, l'accélération longitudinale, l'accélération transversale, la pédale d'accélérateur, l'angle de braquage, etc. sont sauvegardées sur votre iPhone™ pour vous permettre de les analyser ultérieurement. Téléchargez l'application BMW M Laptimer sur l'App Store et découvrez le dynamisme de votre BMW M6 d'une manière inédite.

Pour plus de renseignements sur l'application BMW M Laptimer : [customer.service@bmw.com](mailto:customer.service@bmw.com)



#### Équipement du modèle présenté : BMW M6 Gran Coupé

Moteur :	8 cylindres essence M TwinPower Turbo
Puissance :	560 ch (412 kW)
Roues :	Jantes en alliage forgées 20" (51 cm) style 433 M à rayons doubles avec monte pneumatique mixte
Freins :	Carbone-céramique M
Teinte de carrosserie :	Teinte métallisée BMW Individual « Frozen Silver »
Garnissages :	Tout-cuir Merino fine fleur BMW Individual « Cohibabraun »
Inserts décoratifs :	BMW Individual « Piano laqué noir »

**UN INSTANT  
QUI CHANGE  
TOUT.**



UNE VISION SAISSANTE,  
QUI LAISSE UNE IMPRESSION DURABLE.



**Précédée par une sonorité profonde et saisissante**, la BMW M6 Gran Coupé surgit au détour d'un virage et impressionne durablement par son élégance luxueuse et intemporelle avant de disparaître à nouveau dans la prochaine courbe. Rien ne saurait préparer à une rencontre aussi chargée d'énergie. Cette automobile convainc dès le premier instant par sa forte présence et son exclusivité. Elle allie un design à couper le souffle et un confort luxueux au

tempérament sportif propre aux automobiles M. Aucun doute possible : les compromis sont la seule chose qui ne fasse pas partie de l'équipement de la BMW M6 Gran Coupé.

ELLE ARBORE FIÈREMENT SES GÈNES SPORTIFS.



**Le design, reflet du dynamisme.** Le 8 cylindres M TwinPower Turbo catapulte la BMW M6 Gran Coupé de 0 à 100 km/h en seulement 4,2 secondes (4,1 secondes en combinaison avec le Pack Compétition optionnel). L'extraordinaire sportivité transparaît à travers chaque moulure, chaque ligne, chaque courbe de la carrosserie : toute tendue vers l'avant, la forme élégante épouse littéralement la route. Des détails typiquement M tels que les grandes entrées d'air dans

le pare-chocs avant, le diffuseur arrière et les quatre sorties d'échappement sont reliés par des lignes exprimant toutes le mouvement. L'athlète vedette de BMW M réunit tout ce qui définit un design sportif et offre une expérience de conduite unique en son genre.

UNE DISPONIBILITÉ ABSOLUE À LA PERFORMANCE  
DANS UN LANGAGE DES FORMES ÉBLOUISSANT.



**La puissance sous sa forme la plus élégante.** Une automobile aussi sportive se rencontre rarement en dehors des circuits de course. Le logo M6 sur la calandre spécifique M, aux doubles barres chromées, et sur les ouïes latérales signalent le caractère exceptionnel de cette automobile. De leur côté, le toit réalisé entièrement en carbone et le diffuseur lui aussi en carbone montrent qu'elle se situe à la pointe de la recherche sur la technologie des matériaux. Ils sont également de parfaits exemples de la cohérence du design de

la BMW M6 Gran Coupé. Ce langage esthétique saisissant n'est pas l'effet du hasard. Fruit de l'association parfaite du design et de la fonctionnalité, il donne à voir la disponibilité absolue à la performance de cette automobile. La sonorité du moteur enfie, les roues 20" de série mordent l'asphalte, la BMW M6 Gran Coupé bondit en avant. Rien ne saurait plus l'arrêter.



**Une vision qui fait battre plus vite le cœur des passionnés d'automobile.** Une seule rencontre avec la BMW M6 Gran Coupé suffit à déclencher une véritable passion pour tout ce que véhicule ce fleuron de BMW M. Le 8 cylindres essence BMW M TwinPower Turbo délivre 560 ch (412 kW)<sup>1,2</sup> et un couple maximal de 680 Nm – que la boîte automatique M DKG à double embrayage Drivelogic 7 rapports transforme en accélérations exceptionnelles, même pour une voiture de sport. La stratégie de passage des rapports est optimisée en fonction des données de navigation, intensifiant ainsi

l'expérience de conduite. De concert avec d'autres développements technologiques de premier plan comme le Différentiel Actif M garant d'encore plus de dynamisme et les touches M Drive permettant de sélectionner différentes configurations préprogrammées, cette automobile d'exception s'impose d'emblée comme le vaisseau amiral de la flotte BMW M.

<sup>1</sup> Vous trouverez de plus amples informations sur la consommation et les émissions de CO<sub>2</sub> aux pages 46/47.  
<sup>2</sup> En combinaison avec le Pack Compétition optionnel, la puissance passe à 575 ch (423 kW).



**Une vision tangible.** L'intérieur de la BMW M6 Gran Coupé allie de façon tout à fait exceptionnelle l'élégance et une ergonomie au service du conducteur. Associé à la Navigation multimédia Professionnal, le « Controller » iDrive Touch permet par exemple de saisir des caractères avec le doigt. La console centrale, légèrement tournée vers le conducteur et accueillant un grand écran de contrôle de 10,2", lui offre une vue d'ensemble de toutes les données de conduite, que l'Affichage Tête Haute HUD couleur avec affichage spécifique M projette dans son

champ visuel direct afin qu'il puisse garder les yeux fixés sur la route. Grâce à ces informations et à celles fournies par l'ensemble d'équipements intelligents BMW ConnectedDrive, le monde extérieur et l'automobile restent une part tout à fait intuitive de l'habitacle pour procurer une expérience de conduite intense combinant un contrôle absolu et une réactivité exceptionnelle.

CUIR, ALCANTARA, CHROME NOIR –  
L'EXCLUSIVITÉ DEVIENT LA RÈGLE.



**L'intérieur surpasse toutes les attentes.** La BMW M6 Gran Coupé établit de nouvelles références en matière d'équipements exclusifs : le ciel de pavillon bicolore en cuir et alcantara reproduit, à l'intérieur, le profil du toit en carbone. Des touches de chrome noir accrochent le regard. Le volant M gainé cuir allie une sensation exclusive à la prise en mains et une maniabilité parfaite en toutes circonstances – et dans les sièges multifonctions M optionnels en cuir Merino BMW Individual, le conducteur reste cool, même

en cas de décharges d'adrénaline. Le système Hi-Fi Surround Sound System Bang & Olufsen, disponible en option, plonge l'habitacle dans une sonorité cristalline. Quant à l'arrière de la BMW M6 Gran Coupé, il offre à deux personnes l'expérience d'un confort extraordinaire tout en permettant même – chose rare dans un coupé hautes performances – à un troisième passager de prendre part à cette expérience de conduite fascinante.

UNE EXPÉRIENCE DE CONDUITE FASCINANTE,  
TOUT EN DYNAMISME ET EN PRÉCISION.



**Un instant qui change tout.** Le pied enfonce la pédale d'accélérateur et l'accélération plaque les occupants sur leurs sièges. La musicalité du moteur est également perceptible à l'intérieur de la BMW M6 Gran Coupé, où elle devient une composante envoûtante de l'extraordinaire expérience que représente la conduite de cette automobile. Le train roulant hautes performances M offre une maniabilité d'une précision inouïe. Les freins carbone-céramique M aux étriers dorés, disponibles en option, participent à l'extraordinaire im-

pression de maîtrise ressentie par le conducteur. À bord de la BMW M6 Gran Coupé, le conducteur bénéficie à tout moment d'un maximum de sécurité et de plaisir de conduire.



**Des perspectives fortes.** La BMW M6 Gran Coupé bondit en avant. Une dernière fois, les reflets lumineux se brisent sur la peinture métallisée BMW Individual « Frozen Silver » exclusive qui souligne la silhouette sculpturale de l'automobile. L'arrière typé avec son troisième feu de stop sur toute la largeur du toit disparaît à l'horizon, laissant chez celui qui suivait la voiture des yeux la sensation très nette d'une rencontre exceptionnelle. Les instants inoubliables

passent souvent à la vitesse de l'éclair. Il en va autrement pour la BMW M6 Gran Coupé : la fascination éprouvée lors de la toute première rencontre perdure, avec plus d'intensité que jamais, trajet après trajet.





#### Toit en carbone.

Le toit ultra-léger en plastique à renfort fibre de carbone (PRFC), ou simplement carbone, est l'un des principaux atouts de la BMW M6 Gran Coupé. Le profil aérodynamique de ce toit permet un écoulement optimal de l'air. L'économie de poids réalisée est encore plus impressionnante : la structure tissée à partir de fibres de carbone microscopiques enduites de résine est 50 % plus légère que l'acier. Résultat : le centre de gravité s'en trouve abaissé et le comportement routier affûté, en particulier en courbe.

#### Éléments de design M exclusifs.

Les signes marquants de la personnalité hors du commun de la BMW M6 Gran Coupé sont les doubles barres chromées de la calandre, les ouïes spécifiques M avec clignotants intégrés et les rétroviseurs extérieurs M à l'aérodynamique optimisée.

#### Volant M gainé cuir avec palettes de changement de rapport.

La technique d'une voiture de course : les 7 vitesses de la boîte automatique M DKG à double embrayage se passent directement au volant via les palettes de changement de rapport. Les passages se font en douceur et en quelques fractions de seconde, sans que le conducteur ait à lever le pied de l'accélérateur et sans la moindre interruption de la poussée. Grâce à deux touches M Drive placées au volant, le conducteur peut choisir entre plusieurs configurations pour passer d'une conduite extrêmement dynamique à une conduite confortable.



#### Pack Compétition.

Le Pack Compétition disponible en option rend cette voiture d'exception encore plus sportive, avec une puissance augmentée de 15 ch (11 kW) et une direction sensiblement plus directe. Découvrez la fascination de la performance.






#### Intérieur spécifique M.

La technologie ultramoderne du poste de conduite M marque l'esthétique intérieure de la BMW M6 Gran Coupé. L'attention est particulièrement attirée par le volant M gainé cuir avec touches multifonctions, la console centrale M avec commandes des systèmes dynamiques M disposées de façon ergonomique et le combiné d'instrumentation sur lequel s'affiche entre autres la configuration M Drive activée. Le confort d'assise déjà parfait avec les sièges Sport M de série à réglages électriques peut être encore rehaussé par les sièges multifonctions M optionnels avec ventilation et par les sièges avant actifs.




# M

LA LETTRE  
LA PLUS  
PUISSANTE  
DU MONDE.



## UN CONCENTRÉ D'ÉNERGIE.

**8 cylindres essence M TwinPower Turbo.** Ce moteur, le plus puissant des moteurs de série produits par BMW, se distingue par ses performances, son déploiement de puissance, son fonctionnement équilibré et silencieux et ses montées en régime fulgurantes. Cerise sur le gâteau, il place la barre très haut en termes de rapport puissance/consommation, fidèle en cela à la philosophie de BMW EfficientDynamics.




### BMW M6 Gran Coupé.

Certains chiffres parlent d'eux-mêmes : avec ses 560 ch (412 kW)<sup>1</sup> et un couple maximal de 680 Nm, la BMW M6 Gran Coupé ne met que 4,2 secondes pour passer de 0 à 100 km/h (en combinaison avec le Pack Compétition optionnel : 4,1 s). Le 8 cylindres essence M TwinPower Turbo de la BMW M6 Gran Coupé devient le système de propulsion hauts régimes de référence en matière de performances et d'accélération. Ce moteur ultra-performant puise sa capacité de reprise magistrale dans le déploiement de puissance linéaire typique des automobiles M associé à l'énorme poussée d'une suralimentation par deux turbocompresseurs. Sa réactivité fulgurante résulte de la combinaison entre deux circuits de refroidissement séparés et surdimensionnés, qui assurent le refroidissement du moteur, de l'air de suralimentation et de la gestion moteur, et le concept de suralimentation breveté Twin Scroll. Le couple élevé est disponible sur une large plage de régimes et, à la moindre sollicitation, gratifie son conducteur d'une poussée phénoménale jusque dans le haut du compte-tours. Le moteur affiche ainsi toujours une réactivité spectaculaire, et la pompe à huile à débit régulé lui fournit toujours la quantité optimale de lubrifiant, même en cas d'accélération transversales importantes. Grâce à la technologie M TwinPower Turbo associant deux turbocompresseurs Twin Scroll avec le système Valvetronic, le Double VANOS et l'injection directe haute précision HPI, ce 8 cylindres établit également une nouvelle référence en termes de rapport puissance/consommation. Et grâce à des technologies BMW EfficientDynamics comme la fonction d'arrêt et de redémarrage automatique du moteur Auto Start/Stop ou une gestion intelligente de l'alternateur permettant de charger la batterie lors des phases de décélération, la consommation moyenne est de seulement 9,9 litres aux 100 km<sup>2</sup>. Une distance que vous savourerez pleinement grâce à la sonorité envoûtante des moteurs M qui souligne le caractère unique de cette automobile hautes performances.


<sup>1</sup> En combinaison avec le Pack Compétition optionnel, la puissance passe à 575 ch (423 kW).

<sup>2</sup> Vous trouverez de plus amples informations sur la consommation de carburant et les émissions de CO<sub>2</sub>, aux pages 46/47.



## LA PASSION DU DÉTAIL. TRAIN ROULANT M HAUTES PERFORMANCES.

Une voiture comme la BMW M6 Gran Coupé échappe aux règles ordinaires : développée par BMW M GmbH, elle intègre parfaitement la philosophie M et représente la combinaison de la haute performance et d'une totale adéquation avec un usage quotidien. Pour être à la hauteur d'une telle ambition, la technique en soi déjà très élaborée du train roulant M hautes performances a été entièrement repensée.



### Différentiel Actif M.

Il améliore la motricité à pleine puissance moteur même en sortie de virage serré ou sur des revêtements présentant des coefficients d'adhérence différents. Connecté aux capteurs de la voiture par le biais d'une unité de commande électronique, le Différentiel Actif M veille de manière proactive à l'utilisation intelligente du couple dans toutes les situations de conduite, et ce indépendamment des différences dans les vitesses de rotation des roues arrière. Il transforme ainsi presque intégralement la force motrice en poussée, permettant au véhicule d'offrir une répartition parfaite du couple moteur.

### Freins carbone-céramique M.

Spécialement développés pour les modèles BMW M, les freins font preuve d'une endurance extrême. Ils se distinguent également par la réduction des masses non suspendues, par leur capacité à compenser au maximum le fading et par leur longévité. Signe distinctif des freins carbone-céramique M optionnels : la peinture dorée des étriers.

### Suspension SelectDrive M.

Ce système permet au conducteur d'adapter l'amortissement aux conditions de la route. Outre le réglage « Confort » (programme standard), le système comporte également les modes « Sport » et « Sport+ », qui affermissent l'amortissement pour un plaisir de conduire augmenté.

### Mode M Dynamic.

Il est possible, par le biais des deux touches M Drive placées au volant, de sélectionner différentes configurations préprogrammées privilégiant une conduite plus ou moins sportive. Le mode M Dynamic en fait partie : il maximise les dynamiques transversale et longitudinale imposant au conducteur une conduite active. Le seuil de régulation du Contrôle Dynamique de la Stabilité DSC est alors repoussé, n'aidant plus le conducteur que dans des situations de conduite critiques.



## SERVICES CONNECTED DRIVE.

L'équipement Services ConnectedDrive vous permet de rester connecté en permanence avec ceux qui vous sont chers. Chaque fonction a été développée pour procurer une expérience de conduite encore plus intense. Les Services ConnectedDrive vous offrent un large choix de services et d'applications – tels que facebook®, webradios, fonction de dictée, et bien d'autres encore. Avec BMW Online, vous restez au fait de l'actualité. Via le bureau BMW Online, vous pouvez recevoir, lire et répondre à vos e-mails privés directement à bord de votre voiture. Images Google™ Street View de votre destination, attractions touristiques ou renseignements sur le pays dans lequel vous vous trouvez, autant d'informations que vous pouvez vous faire afficher en cours de route. Et une fois arrivé à destination, rien de plus facile que de trouver par exemple un hôtel disponible ou le parking le plus proche.



En optant pour l'option Services ConnectedDrive lors de la commande de votre voiture, vous bénéficiez d'une multitude de services – facilement sélectionnables sur le ConnectedDrive Store<sup>1</sup>. Vous pouvez vous informer sur les offres de services disponibles et les commander directement dans votre voiture si vous le souhaitez – ou sur votre portail client « My BMW ConnectedDrive » depuis votre ordinateur personnel ou votre tablette. Vous décidez ainsi librement parmi le large choix de services lesquels vous souhaitez utiliser.

Plus d'informations sur  
[www.bmw.fr/connecteddrive](http://www.bmw.fr/connecteddrive)

<sup>1</sup> Disponibilité prévisionnelle : septembre 2014.

## SERVICES & APPS BMW CONNECTED DRIVE – CONNEXION INTELLIGENTE.


Les **Services & Apps BMW ConnectedDrive**<sup>1</sup> sont personnalisables et peuvent être regroupés en fonction de vos besoins en un tour de main. Vous privilégiez toujours l'itinéraire le plus rapide ? Pas de problème avec le système d'Information Trafic en Temps Réel RTTI. Vous êtes à la recherche d'un restaurant ? Il suffit d'appeler la Conciergerie.



**Conciergerie.** Ce service d'information téléphonique BMW vous offre une aide personnalisée dans le choix de vos destinations et l'organisation de votre voyage. Un agent du Centre d'Appel BMW se tient à votre disposition pour vous conseiller, vous donner des informations détaillées et envoyer directement les coordonnées du lieu recherché à votre système de navigation. Un service de réservation d'hôtel est également proposé. La Conciergerie BMW est disponible 24h/24, 7 jours/7 en France et également depuis l'étranger.



**Appel d'Urgence Intelligent.** Cet équipement de série sur la majorité des BMW lance un appel automatique en cas d'accident grave avec déclenchement des airbags ou du prétensionneur de ceinture de sécurité. Une carte SIM intégrée à la voiture permet de transmettre des données importantes telles que la localisation exacte de la BMW, une estimation de la gravité de l'accident et le risque de blessures des occupants au Centre d'Appel BMW, lequel informe immédiatement le centre de secours le plus proche et reste en contact avec les personnes accidentées jusqu'à l'arrivée des secours. Il est également possible de déclencher manuellement l'Appel d'Urgence Intelligent, par exemple pour aider des tiers. Ce service fonctionne partout en Europe et est agréé en France par le Ministère de l'Intérieur.



**Information Trafic en Temps Réel (RTTI).** Avec le service RTTI inclus dans BMW ConnectedDrive, vous disposez d'une aide à la navigation efficace. Ce nouveau système informe en temps réel sur les conditions de circulation instantanées sur autoroutes, voies rapides, routes secondaires et sur les axes principaux de nombreuses agglomérations urbaines. Pour analyser la situation routière, le système tient compte d'une quantité nettement plus importante de données que le canal d'informations routières TMC (basé sur la radiodiffusion). En plus de vous avertir de la présence d'un bouchon, il vous donne des informations précises sur la situation actuelle du trafic sur un trajet de contournement potentiel. Ce système RTTI apporte une plus-value extraordinaire par rapport au système TMC classique équipant la majorité des voitures.

## AIDES À LA CONDUITE BMW CONNECTED DRIVE – ELLES VOUS ACCOMPAGNENT ET VOUS ASSISTENT.

Les **aides à la conduite BMW ConnectedDrive** offrent des fonctions innovantes permettant de profiter d'un gain de sécurité et de confort et d'intensifier encore le plaisir de conduire.



**Caméra de recul.** Elle filme l'espace derrière la voiture, les images apparaissant sur l'écran de contrôle. Elle offre une vision parfaite lors des manœuvres en marche arrière à moins de 20 km/h.



**Système de vision nocturne BMW « Night Vision » avec détection des piétons.** Il retransmet sur l'écran de contrôle, à l'aide d'une caméra thermique, les images de personnes ou d'animaux se trouvant à une distance de plusieurs centaines de mètres. Dès que le système détecte des piétons ou des animaux dans la zone de mise en garde, il alerte visuellement le conducteur. En cas de risque imminent, la mise en garde s'accompagne également d'un signal acoustique et les freins sont préconditionnés pour minimiser la distance de freinage.




**Pack Safety.** Regroupe de nombreuses technologies pour une sécurité optimale, dont l'Avertisseur de franchissement de ligne avec Avertisseur de risque de collision. À partir de 70 km/h, une caméra détecte tout chevauchement involontaire des lignes de délimitation de voies ainsi que les risques de collision avec les véhicules qui précèdent. De plus, la Protection active des piétons et le Système anti-collision à basse vitesse renforcent la sécurité grâce à la fonction de freinage d'urgence automatique.

Les illustrations représentées ici sont à titre d'exemple. L'écran de contrôle et les représentations des contenus peuvent différer en fonction des modèles.

<sup>1</sup> Durée des services : pendant toute la durée de vie de la voiture ou 3 ans à partir de la date de première préparation à la route de la voiture. Pour de plus amples informations sur BMW ConnectedDrive, veuillez consulter le site Internet [www.bmw.fr/connecteddrive](http://www.bmw.fr/connecteddrive) ou la brochure Tarifs.



## Teintes de carrosserie.\*



**300 Teinte unie** « Alpinweiss »



**475 Teinte métallisée** « Saphirschwarz »



**A17 Teinte métallisée** « Havanna »



**A29 Teinte métallisée** « Silverstone »



**A52 Teinte métallisée** « Spacegrau »



**A89 Teinte métallisée** « Imperialblau » brillant



**B51 Teinte métallisée** « San Marino Blau »



**B50 Teinte métallisée** « Sakhir Orange »



**B41 Teinte métallisée** « Singapur Grau »



BMW Individual




**X02 Teinte métallisée BMW Individual**  
« Citrinschwarz »



**X03 Teinte métallisée BMW Individual**  
« Rubinschwarz »




**X10 Teinte métallisée BMW Individual**  
« Tansanitblau »



**X04 Teinte métallisée BMW Individual**  
« Mondstein »



**X11 Teinte métallisée BMW Individual**  
« Frozen Bronze »



**490 Teinte métallisée BMW Individual**  
« Brillantweiss »



**490 Teinte métallisée BMW Individual**  
« Frozen Grey »



**490 Teinte métallisée BMW Individual**  
« Frozen Silver »



**490 Teinte métallisée BMW Individual**  
« Pure Metal Silver »



**490 Teinte métallisée BMW Individual**  
« Frozen Cashmere Silver »



**490 Teinte métallisée BMW Individual**  
« Frozen Dark Blue »



**490 Teinte métallisée BMW Individual**  
« Frozen Brilliant White »

Ces pages vous permettent de découvrir les teintes et garnissages proposés sur la **BMW M6 Gran Coupé**, de contempler à loisir votre teinte préférée ou de comparer différentes combinaisons. Les nuanciers sont destinés à vous donner un premier aperçu. L'expérience ayant montré que certaines teintes d'origine sont difficiles à reproduire, nous vous conseillons de vous rendre chez votre Concessionnaire BMW pour vous faire une idée plus précise des teintes proposées. Il se fera un plaisir de vous montrer des échantillons et de vous conseiller si vous avez des choix particuliers.

**Configurateur BMW** : créez la BMW de vos rêves. Tous les moteurs, toutes les teintes et tous les équipements actuels sont à votre disposition. Plus d'informations sur [www.bmw.fr/configurateur](http://www.bmw.fr/configurateur)

## Teintes de garnissages.\*



**LKSW Cuir Merino fine fleur étendu** « Schwarz »



**LKA9 Cuir Merino fine fleur étendu**  
« Silverstone »



**LKDA Cuir Merino fine fleur étendu**  
« Sakhir Orange »



**X3SW Tout-cuir Merino fine fleur** « Schwarz »



**X3A9 Tout-cuir Merino fine fleur**  
« Silverstone », partie inférieure de la planche de bord en « Silverstone »



**X3DA Tout-cuir Merino fine fleur**  
« Sakhir Orange », partie inférieure de la planche de bord en « Sakhir Orange »



**X3DZ Tout-cuir Merino fine fleur**  
« Zandvoort Beige », partie inférieure de la planche de bord en « Zandvoort Beige »




BMW Individual



**ZBOW Tout-cuir Merino fine fleur**  
**BMW Individual¹** « Opalweiss »



**ZBOB Tout-cuir Merino fine fleur**  
**BMW Individual¹** « Opalweiss »



**ZBC8 Tout-cuir Merino fine fleur**  
**BMW Individual¹** « Platin »



**ZBP6 Tout-cuir Merino fine fleur**  
**BMW Individual¹** « Champagner »



**ZBP5 Tout-cuir Merino fine fleur**  
**BMW Individual¹** « Amaro Braun »



**ZBWT Tout-cuir Merino fine fleur**  
**BMW Individual¹** « Cohibabraun »

Veuillez noter que certains éléments intérieurs peuvent diverger de la teinte d'habitacle en fonction des garnissages choisis.

Veuillez noter également que, malgré la qualité des garnissages BMW, des dégradations, dues notamment à des vêtements qui déteignent, peuvent apparaître même dans le cadre d'une utilisation normale, par exemple sur les garnissages les plus clairs.

\* La sellerie tout-cuir Merino fine fleur BMW Individual habille les surfaces d'assise et les dossiers des sièges, les appuis-tête, les panneaux de contre-porte, la console centrale, y compris l'accoudoir, et la partie inférieure de la planche de bord. La partie supérieure de la planche de bord, les hauts et bas de contre-porte sont en cuir Walknappa « Schwarz ».

\* Pour découvrir le détail des équipements de série, le contenu des Finitions ainsi que les options et leur prix, veuillez vous reporter à la brochure Tarifs de ce modèle. La brochure Tarifs est également disponible en téléchargement sur [www.bmw.fr](http://www.bmw.fr), rubrique « Demander une brochure ».

## Teinte d'habitacle.



« Schwarz » avec ciel de pavillon alcantara/cuir.  
Bandes extérieures en alcantara « Anthrazit »,  
partie centrale en cuir Walknappa dans la teinte de garnissage

## Ciels de pavillon BMW Individual.\*



BMW Individual




**776 Ciel de pavillon BMW Individual**  
en alcantara « Anthrazit »,  
bande médiane en cuir Walknappa « Schwarz »



**XD5 Ciel de pavillon BMW Individual**  
en alcantara « Platin »<sup>1</sup>,  
bande médiane en cuir Walknappa « Platin »



**XD5 Ciel de pavillon BMW Individual**  
en alcantara « Champagner »<sup>2</sup>,  
bande médiane en cuir Walknappa « Champagner »



**XD5 Ciel de pavillon BMW Individual**  
en alcantara « Amarobraun »<sup>3</sup>,  
bande médiane en cuir Walknappa « Amarobraun »

## Inserts décoratifs.\*



**4MC** Fibre de carbone



**4AS** Bois précieux de peuplier veiné « Grau »



**4CV** Bois précieux de chêne d'Amérique



**XE7 « Piano laqué noir » BMW Individual**



**XEX Bois précieux de frêne veiné  
BMW Individual « Weiss »**



**XE5 Bois précieux de platane  
BMW Individual « Rotbraun » foncé**

**XE7 « Piano laqué noir » BMW Individual**

\* Uniquement disponible en combinaison avec la teinte de garnissage BMW Individual ZBC3 « Platin ».

<sup>1</sup> Uniquement disponible en combinaison avec la teinte de garnissage BMW Individual ZBP6 « Champagner ».

<sup>2</sup> Uniquement disponible en combinaison avec la teinte de garnissage BMW Individual ZBP5 « Amarobraun » ou ZBOB « Opatweiss ».

<sup>3</sup> La sellerie tout-cuir Merino fine fleur BMW Individual habille les surfaces d'assise et les dossiers des sièges, les appuis-tête, les panneaux de contre-portes, la console centrale, y compris l'accoudoir, et la partie inférieure de la planche de bord. La partie supérieure de la planche de bord, les hauts et bas de contre-portes sont en cuir Walknappa « Schwarz ».

\* Pour découvrir le détail des équipements de série, le contenu des Finitions ainsi que les options et leur prix, veuillez vous reporter à la brochure Tarifs de ce modèle. La brochure Tarifs est également disponible en téléchargement sur [www.bmw.fr](http://www.bmw.fr), rubrique « Demander une brochure ».

## Combinaisons possibles.

Garnissages	Garnissages BMW								Garnissages BMW Individual					
	Cuir Merino fine fleur étendu			Tout-cuir Merino fine fleur					Tout-cuir Merino fine fleur BMW Individual <sup>4</sup>					
Sièges avant Sport M	•	•	•	•	•	•	•	•	•	•	•	•	•	•
Sièges avant multifonctions M	•	•	•	•	•	•	•	•	•	•	•	•	•	•
Teinte de garnissage	« Schwarz »	« Silverstone »	« Sakhir Orange »	« Schwarz »	« Silverstone »	« Sakhir Orange »	« Zandvoort Beige »	« Opatweiss » ZBOW	« Opatweiss » ZBOB	« Platin »	« Champagner »	« Amarobraun »	« Cohlbraun »	
Teinte d'habitacle	« Schwarz »	« Schwarz »	« Schwarz »	« Schwarz »	« Schwarz »	« Schwarz »	« Schwarz »	« Schwarz »	« Amarobraun »	« Schwarz »	« Schwarz »	« Schwarz »	« Schwarz »	
<b>Teintes de carrosserie BMW</b>														
Teinte unie « Alpinweiss »	•	•	•	•	•	•	•	•	•	•	•	•	•	
Teinte métallisée « Saphirschwarz »	•	•	•	•	•	•	•	•	•	•	•	•	•	
Teinte métallisée « Havana »	•	•	•	•	•	•	•	•	•	•	•	•	•	
Teinte métallisée « Silverstone »	•	•	•	•	•	•	•	•	•	•	•	•	•	
Teinte métallisée « Spacegrau »	•	•	•	•	•	•	•	•	•	•	•	•	•	
Teinte métallisée « Imperialblau » brillant	•	•	•	•	•	•	•	•	•	•	•	•	•	
Teinte métallisée « San Marino Blau »	•	•	•	•	•	•	•	•	•	•	•	•	•	
Teinte métallisée « Sakhir Orange »	•	•	•	•	•	•	•	•	•	•	•	•	•	
Teinte métallisée « Singapurgrau »	•	•	•	•	•	•	•	•	•	•	•	•	•	
<b>Teintes de carrosserie BMW Individual</b>														
Teinte métallisée « Citrinschwarz »	•	•	•	•	•	•	•	•	•	•	•	•	•	
Teinte métallisée « Rubinschwarz »	•	•	•	•	•	•	•	•	•	•	•	•	•	
Teinte métallisée « Tansanitblau »	•	•	•	•	•	•	•	•	•	•	•	•	•	
Teinte métallisée « Mondstein »	•	•	•	•	•	•	•	•	•	•	•	•	•	
Teinte métallisée « Frozen Bronze »	•	•	•	•	•	•	•	•	•	•	•	•	•	
Teinte métallisée « Brillantweiss »	•	•	•	•	•	•	•	•	•	•	•	•	•	
Teinte métallisée « Frozen Grey »	•	•	•	•	•	•	•	•	•	•	•	•	•	
Teinte métallisée « Frozen Silver »	•	•	•	•	•	•	•	•	•	•	•	•	•	
Teinte métallisée « Pure Metal Silver »	•	•	•	•	•	•	•	•	•	•	•	•	•	
Teinte métallisée « Frozen Cashmere Silver »	•	•	•	•	•	•	•	•	•	•	•	•	•	
Teinte métallisée « Frozen Dark Blue »	•	•	•	•	•	•	•	•	•	•	•	•	•	
Teinte métallisée « Frozen Brilliant White »	•	•	•	•	•	•	•	•	•	•	•	•	•	
<b>Inserts décoratifs BMW</b>														
Fibre de carbone	•	•	•	•	•	•	•	•	•	•	•	•	•	
Bois précieux de peuplier veiné « Grau »	•	•	•	•	•	•	•	•	•	•	•	•	•	
Bois précieux de chêne d'Amérique	•	•	•	•	•	•	•	•	•	•	•	•	•	
<b>Inserts décoratifs BMW Individual</b>														
Bois précieux de frêne veiné « Weiss »	•	•	•	•	•	•	•	•	•	•	•	•	•	
Bois précieux de platane « Rotbraun » foncé	•	•	•	•	•	•	•	•	•	•	•	•	•	
« Piano laqué noir »	•	•	•	•	•	•	•	•	•	•	•	•	•	

■ BMW Individual □ Option □ Série • Combinaison recommandée

Veuillez noter que, malgré la qualité des garnissages BMW, des dégradations, dues notamment à des vêtements qui déteignent, peuvent apparaître même dans le cadre d'une utilisation normale, par exemple sur les garnissages les plus clairs.

## Équipements de série / en option.\*



**Pack Advanced Full LED** pour feux de croisement et feux de route, avec feux de route anti-éblouissement, projecteurs directionnels, éclairage d'intersection, répétiteurs de clignotant et bande lumineuse à LED. Émettant une lumière naturelle équivalente à celle du jour, les LED assurent un éclairage particulièrement clair. Ce dernier est diffusé par les quatre anneaux lumineux, ce qui concourt à rendre les projecteurs inimitables de jour comme de nuit.



**Calandre M** avec doubles barres verticales chromées, logo M6 et contour chromé.



Le **toit en carbone**, particulièrement léger et extrêmement rigide, de la BMW M6 Gran Coupé est réalisé en plastique à renfort fibre de carbone. Son profil aérodynamique souligne le design sportif du toit.



**Rétroviseurs extérieurs M** dans la teinte de la carrosserie, chauffants, sphériques et réglables électriquement. Le socle et la partie inférieure de la coque sont en noir brillant.



**Diffuseur en carbone** intégré à la jupe arrière pour un meilleur appui au sol à vitesse élevée. Le matériau high-tech utilisé pour la poupe lui confère un aspect haut de gamme et particulièrement sportif.



Les **freins carbone-céramique M** se distinguent par une grande résistance thermique et une longue durée de vie, le tout conjugué à un poids réduit. Étriers de freins dorés avec logo M.



Les **freins composite hautes performances** très résistants au fading freinent toujours de façon fiable. Même en conditions extrêmes, les freins aux étriers bleus ornés du logo M freinent rapidement, avec un point de pression très précis et un dosage parfait.



Les **seuils de portes** avec logo M6 rétro-éclairé annoncent dès la montée à bord la puissance phénoménale dissimulée sous le capot.



**Jantes en alliage léger 20" (51 cm) style 433 M à rayons doubles**, forgées, avec monte pneumatique mixte. Dimensions : 9,5 J x 20 à l'avant, pneumatiques 265/35 R 20 ; 10,5 J x 20 à l'arrière, pneumatiques 295/30 R 20.



**Jantes en alliage léger 20" (51 cm) style 343 M à rayons doubles**, forgées, avec monte pneumatique mixte. Dimensions : 9,5 J x 20 à l'avant, pneumatiques 265/35 R 20 ; 10,5 J x 20 à l'arrière, pneumatiques 295/30 R 20.



**Jantes en alliage léger 20" (51 cm) style 343 M à rayons doubles**, forgées, noir mat, avec monte pneumatique mixte. Dimensions : 9,5 J x 20 à l'avant, pneumatiques 265/35 R 20 ; 10,5 J x 20 à l'arrière, pneumatiques 295/30 R 20.

## Pack Compétition.



**Jantes en alliage léger 20" (51 cm) style 601 M à rayons doubles**, bicolores, polies, avec monte pneumatique mixte. Dimensions : 9,5 J x 20 à l'avant, pneumatiques 265/35 R 20 ; 10,5 J x 20 à l'arrière, pneumatiques 295/30 R 20.



**Double sortie d'échappement noire**, chromée ; système d'échappement Sport à double flux optimisé pour une sonorité encore plus puissante.



**Pack Compétition.** Avec ce Pack Compétition spécialement conçu, vous ferez l'expérience de sensations sportives extrêmes et de performances de très haut niveau. Ce surcroît de dynamisme est le fruit d'une puissance passée à 575 ch (423 kW) et d'une direction à démultiplication encore plus directe. En outre, les suspensions et le mode M Dynamic ont été modifiés. À l'extérieur, le Pack Compétition se distingue par des jantes exclusives en alliage léger 20" (51 cm) style 601 M à rayons doubles bicolores et par la double sortie en noir chromé du système d'échappement Sport.

\* Pour découvrir le détail des équipements de série, le contenu des Finitions ainsi que les options et leur prix, veuillez vous reporter à la brochure Tarifs de ce modèle. La brochure Tarifs est également disponible en téléchargement sur [www.bmw.fr](http://www.bmw.fr), rubrique « Demander une brochure ».

## Équipements de série / en option.\*



**Système Hi-Fi Surround Sound System Bang & Olufsen.** Le traitement des signaux Dirac Dimensions™ offre un espace vivant et une acoustique exceptionnelle. 16 haut-parleurs d'une puissance de 1 200 watts, dont une enceinte centrale escamotable automatiquement dotée de la technologie Acoustic Lens, assurent une qualité de son constante à toutes les places.



**Instrumentation « Black Panel »** avec graduation blanche permanente et aiguilles rouges pour l'indicateur de vitesse et le compte-tours, ainsi que des affichages pour les systèmes spécifiques M, la boîte de vitesses M DKG à double embrayage Drivelogic 7 rapports, le point de passage des rapports et la température de l'huile.



**Sélecteur de boîte automatique** pour la boîte de vitesses M DKG à double embrayage Drivelogic 7 rapports. Avec logo M, rétro-éclairage et touches dynamiques.



« **Controller** » iDrive Touch pour une commande confortable. Le pavé tactile intégré dans le « Controller » permet de saisir des caractères avec le doigt, par exemple pour entrer des adresses dans le système de navigation, le texte s'affichant alors sur l'écran de contrôle.



**Tapis de sol Velours** à l'avant et l'arrière, avec liseré en cuir dans la teinte de garnissage.



**Inserts décoratifs BMW Individual « Piano laqué noir »** soulignés en série de chrome noir.



**Volant M gainé cuir** avec palettes de changement de rapport, touches multifonctions et deux touches M Drive. La sportivité est soulignée par un design à rayons doubles et un logo M en acier inoxydable.



**Sièges avant Sport M** avec coutures M spécifiques, flancs et dossier aux contours plus marqués ; réglage électrique de la position longitudinale, de la hauteur d'assise et du dossier, réglage manuel de la longueur d'assise, y compris réglage de l'inclinaison du siège et fonction mémoire pour le siège conducteur.



**Sièges avant multifonctions M** avec réglage électrique de la partie supérieure et de la largeur du dossier ainsi que de la longueur de l'assise, y compris appui-tête Confort avec réglage électrique de la hauteur de l'appui-tête, appui lombaire ajustable et fonction mémoire pour le conducteur et le passager avant.



**Ouïes latérales** avec répétiteur de clignotant intégré, associant le design fascinant typiquement M à la puissance expressive des détails.



**Ciel de pavillon alcantara/cuir.** Le ciel de pavillon, le fond des vide-poches, les pare-soleil et les montants de pare-brise, centraux et de custode sont en alcantara « Anthrazit ». Afin de créer un effet bicoloré à la fois sportif et haut de gamme, la bande médiane est dans la teinte de garnissage choisie.

\* Pour découvrir le détail des équipements de série, le contenu des Finitions ainsi que les options et leur prix, veuillez vous reporter à la brochure Tarifs de ce modèle. La brochure Tarifs est également disponible en téléchargement sur [www.bmw.fr](http://www.bmw.fr), rubrique « Demander une brochure ».

Poids		M6 Gran Coupé
Poids à vide selon norme européenne <sup>1</sup>	kg	1 950
Poids total admissible	kg	2 410
Charge utile	kg	535
Charge admissible sur l'essieu avant/arrière	kg	1 180/1 260

Moteur <sup>2,3</sup>		M6 Gran Coupé
Cylindres/soupapes		8/32
Cylindrée	cm <sup>3</sup>	4 395
Course/latésage	mm	88,3/89,0
Puissance nominale/régime nominal	ch/tr/min (kW/tr/min)	560 (412)/575 (423) <sup>4</sup> 6 000–7 000
Couple max/régime	Nm/tr/min	680/1 500–5 750/ [680/1 500–6 000] <sup>4</sup>
Rapport volumétrique	/l	10,0

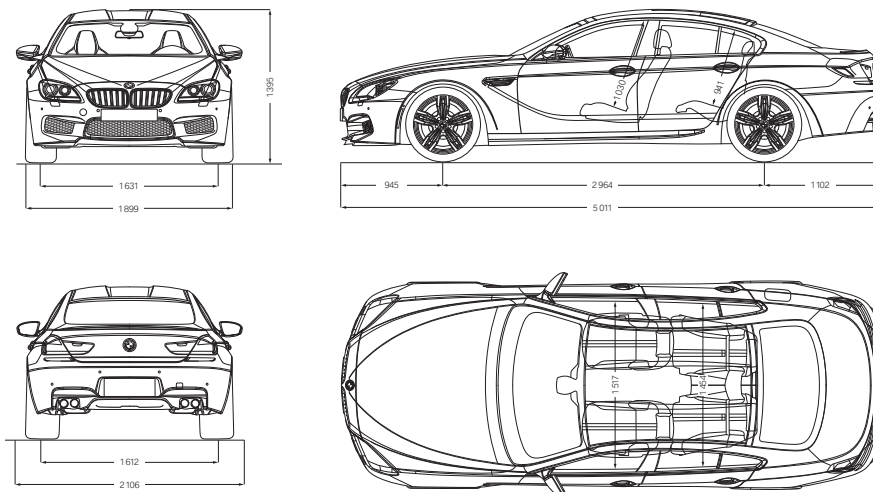
Performances		M6 Gran Coupé
Vitesse maximale	km/h	250 <sup>5</sup>
Accélération 0–100 km/h	s	4,2[4,1] <sup>4</sup>
Accélération 0–200 km/h	s	12,7[12,5] <sup>4</sup>
Reprise 80–120 km/h (en 4 <sup>ème</sup> /5 <sup>ème</sup> ) <sup>4</sup>	s	3,6/4,5

Consommation <sup>2,3</sup>		M6 Gran Coupé
Cycle urbain	l/100 km	14,0
Cycle extra-urbain	l/100 km	7,6
Cycle mixte	l/100 km	9,9
Émissions de CO <sub>2</sub>	g/km	232
Capacité du réservoir, env.	l	80

Roues		M6 Gran Coupé
Dimensions pneumatiques avant/arrière		265/35 ZR 20/295/30 ZR 20
Dimensions jantes avant/arrière		9,5 J x 20/10,5 J x 20
Matériau		Alliage léger

Équipement électrique		M6 Gran Coupé
Capacité batterie	Ah	105
Puissance alternateur	AW	209/2 926

## M6 Gran Coupé



Toutes les cotes sont en millimètres. Capacité du compartiment à bagages : 460 litres.

<sup>1</sup> La valeur indiquée tient compte d'un réservoir rempli à 90 %, de 68 kg pour le conducteur et de 7 kg pour les bagages. Le poids à vide est celui de la version de base comportant l'équipement de série. Ce poids augmente avec les équipements en option.

<sup>2</sup> Le moteur a été conçu pour fonctionner avec du supercarburant à 98 d'indice RON au minimum. Des carburants à 91 d'indice RON peuvent également être utilisés au prix d'une diminution de la performance.

<sup>3</sup> Le moteur satisfait à la norme antipollution EU5. Les consommations sont calculées sur la base du cycle européen (93/116/CE). Le cycle mixte se compose pour un tiers de la distance de conduite en cycle urbain et pour deux tiers de conduite en cycle extra-urbain. Les émissions de CO<sub>2</sub> sont également indiquées. Les chiffres de consommation peuvent augmenter en fonction des équipements optionnels.

<sup>4</sup> En combinaison avec le Pack Compétition.

<sup>5</sup> Autolimitée électroniquement.

**Concept du Service Après-Vente BMW : toujours bien informé.** En acquérant une BMW, vous obtenez par la même occasion la garantie de bénéficier d'un Service Après-Vente parfait et d'une gamme complète de prestations. Vous pouvez toujours compter sur nous, en France, où nous sommes représentés par près de 200 Concessionnaires et Réparateurs Agréés membres du réseau BMW France, et dans plus de 150 pays avec plus de 3 300 Prestataires BMW. Grâce au système de diagnostic embarqué intégré à votre automobile, vous connaissez en permanence l'échéance de la prochaine opération de maintenance et les travaux qui devront être effectués : le **Condition Based Service (CBS)** surveille continuellement l'état des principales pièces d'usure et des liquides essentiels au bon fonctionnement de votre automobile et définit l'étendue des opérations de service en fonction du temps écoulé ou du kilométrage. Sur la

base de ces données, l'écran d'information du tableau de bord vous informe à temps et automatiquement qu'un passage à l'atelier est nécessaire tandis que l'écran de contrôle de l'iDrive indique en permanence et avec précision quand les différents composants doivent être remplacés. En combinaison avec les BMW TeleServices, les Services Télématiques novateurs de BMW Service, les informations acquises par le CBS sont transmises automatiquement à votre Concessionnaire ou Réparateur Agréé BMW. Ce dernier a ainsi davantage de temps à vous consacrer et peut mieux vous conseiller. Votre Concessionnaire ou Réparateur Agréé BMW tient en outre à votre disposition des **Pièces d'Origine BMW** pour tous les travaux de maintenance. En un mot : chez BMW, la qualité et la sécurité sont les plus hautes priorités.

## LE SERVICE BMW. DES PRESTATIONS SUR MESURE.



**BMW Service Inclusive.** Avec BMW Service Inclusive, vous payez une fois et bénéficiez sans autres frais d'une prise en charge des services BMW, y compris le remplacement des pièces d'Origine BMW, et ce partout dans le monde, chez tous les Concessionnaires ou Réparateurs Agréés BMW participant au programme. BMW Service Inclusive peut être souscrit pour une durée et des prestations déterminées. Vos avantages :

- Transparence absolue au niveau des coûts.
- Pas d'augmentation de prix sur toute la durée du contrat.
- Gain de temps grâce à des processus automatisés.
- Flexibilité en termes de durée, de kilométrage et de prestations.
- Transférable à 100 % sur le propriétaire suivant.
- Possibilité à tout moment d'augmenter la durée et le kilométrage souscrits et d'élargir la gamme de services.

BMW Service Inclusive, c'est tout cela, mais c'est aussi l'assurance que votre BMW est en permanence entre de bonnes mains. Pour plus de détails, rendez-vous sur l'espace service sur [www.bmw.fr/bsi](http://www.bmw.fr/bsi)



Avec les **BMW TeleServices**, vous avez l'assurance d'être toujours entre de bonnes mains. Votre BMW est en mesure de prendre directement contact avec votre Concessionnaire ou Réparateur Agréé BMW pour annoncer l'imminence d'une opération de maintenance. Dès que les capteurs du CBS détectent la nécessité d'une intervention, la voiture envoie un appel automatique BMW TeleService et transmet les informations pertinentes qui ne pouvaient, jusqu'à présent, être mises en évidence qu'en atelier. Votre Concessionnaire BMW vous appelle alors pour convenir d'un rendez-vous. La transmission anticipée des données relatives au véhicule permet d'optimiser la prise en charge de votre BMW et d'en abrégier le temps d'immobilisation. Dans le cas éventuel d'une panne, vous avez la possibilité grâce au TéléDiagnostic BMW TeleServices de transmettre directement au Service d'assistance BMW des informations concernant l'état et la position de votre véhicule. La TéléAssistance BMW TeleServices permet souvent de corriger rapidement à distance les dysfonctionnements. Vous trouverez davantage d'informations sur le sujet à l'adresse [www.bmw.fr/teleservices](http://www.bmw.fr/teleservices)



**BMW Assistance : un problème ? Pas de problème !** En cas de panne, vous pouvez joindre le Service Mobile BMW 24 heures sur 24, 365 jours par an. Des techniciens BMW spécialement formés font tout ce qui est en leur pouvoir pour vous dépanner, que ce soit par téléphone ou sur place. Ce service comprend la prise en charge\* de tous les frais encourus tels que le remorquage, la location d'un véhicule de remplacement, le taxi ou l'hébergement à l'hôtel, ainsi que le rapatriement du véhicule en France et en Europe, pendant une période allant jusqu'à cinq ans à compter de la première mise en circulation de la voiture dans le cadre de la garantie de mobilité BMW Mobile Care. Pour obtenir de plus amples informations au sujet du Service Après-Vente BMW, veuillez consulter votre Concessionnaire BMW, appeler le centre d'interactions clients BMW France accessible du lundi au vendredi de 8 h à 20 h au numéro 0810 269 810 (prix d'un appel local).

\* Pour le détail des prestations, voir la brochure BMW Mobile Care.



**BMW Financial Services.** Vous ne rêvez plus que d'une chose pour votre BMW : un financement sur mesure. Un financement qui répond à vos attentes tout en respectant votre équilibre budgétaire. Nos spécialistes de BMW Financial Services sont en mesure de vous faire une proposition parfaitement adaptée à vos besoins et à votre budget, que ce soit pour financer, assurer, protéger ou entretenir votre BMW. Notre offre va au-delà de simples conditions tarifaires attractives. Que ce soit en crédit ou en Location avec Option d'Achat pour ne payer que l'usage de votre voiture, vous trouverez la formule qui vous ressemble. Pour de plus amples informations, vous pouvez vous reporter aux tarifs BMW ou vous rendre à l'adresse [www.bmwfs.fr](http://www.bmwfs.fr). Le mieux est encore de juger par vous-même en demandant à votre Concessionnaire BMW de vous faire une offre personnalisée pour le véhicule de votre choix. Un crédit vous engage et doit être remboursé, vérifiez vos capacités de remboursement avant de vous engager.



## BIENVENUE DANS L'UNIVERS BMW.



**Ma BMW : Aussi unique que vos attentes.** Profitez des moyens mis à votre disposition pour configurer rapidement et aisément une BMW à votre image en vous rendant sur le Configrateur BMW à l'adresse [www.bmw.fr/configurateur](http://www.bmw.fr/configurateur).

Rendez-vous sur [www.bmw.fr/reseau](http://www.bmw.fr/reseau) pour trouver le membre du réseau BMW ou le Réparateur Agréé BMW le plus proche de chez vous. N'hésitez pas à le contacter pour convenir d'un rendez-vous pour un essai.



**BMW Magazine :** Informations et divertissement. Entrez dans le monde exclusif de BMW par le biais d'articles et de reportages relatifs à l'univers de la marque et de ses produits. En acquérant une nouvelle automobile, vous recevrez gratuitement ce magazine deux fois par an.

**BMW & VOUS : Votre espace client entièrement dédié pour vivre intensément l'esprit BMW.** Découvrez chaque mois des articles exclusifs qui vous dévoilent les secrets les plus captivants de BMW. Bénéficiez d'informations et de services autour de votre BMW et restez en contact avec votre Concessionnaire. Profitez de privilèges clients sélectionnés spécialement par BMW pour vous surprendre. Rejoignez-nous dès maintenant sur [www.bmwetvous.fr](http://www.bmwetvous.fr)



**BMW Welt : Offrez-vous le plaisir de prendre possession de votre BMW neuve directement au BMW Welt, à Munich.** Rendez-vous là où le cœur de la marque bat depuis plus de 90 ans. Vous y découvrirez votre BMW tout en profitant de l'occasion pour en apprendre davantage sur l'ensemble des produits et services proposés par BMW Group. La prise en mains de votre nouvelle BMW s'inscrit ainsi dans une présentation spectaculaire de la marque. Pour de plus amples informations, consultez au préalable le site [www.bmw.com](http://www.bmw.com) ou rendez-vous chez votre Concessionnaire ou Réparateur Agréé BMW. Nous nous ferons une joie de vous accueillir.



**BMW TV :** Vous y apprendrez tout ce qu'il vous faut savoir sur la marque BMW grâce à des reportages de fond et des portraits détaillés. Avec [www.bmw.tv](http://www.bmw.tv), vous restez au fait des innovations, des salons, des événements, du sport et du lifestyle en images.

## FAÇONNER L'AVENIR DE MANIÈRE RESPONSABLE.

Pour la 8<sup>ème</sup> fois consécutive, BMW Group est en tête de l'industrie automobile dans l'indice Dow Jones du développement durable. La durabilité est fortement ancrée dans notre chaîne de création de valeur : cela passe par le développement de concepts automobiles économes en carburant et de propulsions alternatives, une production écologique et des processus de recyclage novateurs. Notre philosophie de développement BMW EfficientDynamics profite au client et à l'environnement.

Les émissions de CO<sub>2</sub> de notre parc de véhicules neufs en Europe ont ainsi baissé de plus de 30 % depuis 1995. Mais nous ne nous arrêtons pas là : entre 2006 et 2020, nous voulons réduire de 45 % par véhicule la consommation en eau et en énergie de notre production automobile. Notre usine de Steyr, en Autriche, a déjà fait un grand pas en avant dans ce domaine : elle fabrique des moteurs sans produire d'eaux usées depuis 2007.

Bien entendu, tous nos véhicules en fin de vie peuvent être intégrés sans problème de manière économique dans un circuit de recyclage et de récupération. Pour la reprise de votre véhicule, veuillez vous adresser à votre Concessionnaire BMW. Pour de plus amples informations :

BMW M6  
Gran Coupé



Le plaisir  
de conduire



Ce document présente le descriptif des versions, équipements et possibilités de configuration des voitures (dotation d'équipements de série ou options) tels qu'ils sont commercialisés par BMW France en France. Dans d'autres pays membres de l'Union européenne, les versions, équipements et possibilités de configuration des voitures (dotation d'équipements de série ou options) proposés peuvent être différents. Les modèles photographiés dans ce document peuvent présenter des équipements ou accessoires qui ne sont pas commercialisés par BMW France en France. Veuillez consulter votre Concessionnaire local. Il se fera un plaisir de vous renseigner sur les versions spécifiques à votre pays. Sous réserve d'erreurs et de modifications tant au niveau de la conception que de l'équipement. Document non contractuel. © BMW AG, Munich (Allemagne), réf. 99 98 2 289 277. Reproduction, même partielle, interdite sans autorisation écrite de BMW AG, Munich.

BMW M recommends **EDGE**

\* BMW M recommande Castrol EDGE

