



Facel 6


2 L 860
16 CV
FREINS A DISQUES
195 KM/H

A U T O M O B I L E S F A C E L - V E G A P A R I S

10-L

10-L

10



Conséquence d'une tradition, la FACEL 6 est une synthèse de facteurs fonctionnels et esthétiques. Vitesse, Confort, Sécurité et Silence sont les caractéristiques essentielles de cette nouvelle voiture. Une tenue de route, des accélérations exceptionnelles apportent au conducteur de la FACEL 6 une satisfaction de conduite encore jamais égalée.

Facel 6



F-V

F-V



F

L  *W-L*  *W-L* 



CABRIOLET FACEL 6

V  *F-V*  *F-V* 

V
F-V

V
F-V

V
F-V

Facel 6

CARACTÉRISTIQUES SPECIFICATIONS

MERKMALE

MOTEUR : B.M.C., 4 cyl., 2860 cc., soupapes en tête.
2 carburateurs S.U.
Alésage : 82,5 mm
Course : 89 mm
Compression : 9 à 11
Puissance réelle : 150 CV à 5250 t/mn (SAE), rég. max. 5250 t/mn
Puissance fiscale : 16 CV.

TRANSMISSION : Boîte de vitesses à 4 vitesses toutes synchronisées et silencieuses. Marche AR.
Rapports : 1^{re} : 3,45 à 1 — 2^e : 1,96 à 1
3^e : 1,37 à 1 — 4^e : 1 à 1
AR : 3,225 à 1.

Embrayage monodisque à sec par commande hydraulique
Pont AR hypoid rigide, rapport : 3,07 à 1.

SUSPENSION : AV : indépendante, ressorts hélicoïdaux
AR : normale, ressorts à lames.
Amortisseurs télescopiques-oléopneumatiques de Carbon.

DIRECTION : A vis et à galets. Diamètre de braquage : 9,80 m.
Rapport : 13,5 à 1 - Volant course.

FREINS : Freins à disques Dunlop sur les 4 roues avec Servo.

ROUES : Roues « RUDGE » 5 J 14 - Pneus : 5,90 x 14.

CARROSSERIE : Coupé 4 places - Cabriolet 2 places avec hard top.
Glaces AV, pivotantes et descendantes.
Chauffage et dégivrage - Essuie-glace électrique 2 vitesses.
Radio : ondes longues et moyennes (extra).

DIMENSIONS : Long. 4,17 m, Larg. 1,58 m, Haut. 1,27 m.
Vites AV : 1,30 m, Voie AR : 1,28 m, Empattement 2,45 m, Garde au sol : 130 mm.

Poids : Coupé 4 pl. 1210 kg - Cabriolet : 1180 kg.

CAPACITÉS : Essence : 80 litres - Huile : 6,5 litres - Eau : 11 litres.

PERFORMANCES : Vitesse maximum : 195 km/h.
Consommation : 15 litres aux 100 km.

ENGINE: B.M.C. 4 cyl., 2860 cc., overhead valve.
2 S.U. carburetors.
Bore: 82.5 mm
Stroke: 89 mm
Compression: 9:1
B.H.P.: 150 at 5250 r.p.m. (S.A.E.) max. R.P.M. 5250

TRANSMISSION: 4 speed gearbox all silent and synchronized, plus reverse.
Ratios: 1st 3.45:1 — 2nd, 1.96:1
3rd, 1.37:1 — 4th, 1:1
Reverse: 3.225:1
Hydraulically operated single dry plate clutch
Rear axle: ratio 3.07 to 1.

SUSPENSION: Front independent coil springs.
Rear: normal, half elliptic.
Shock absorbers: direct acting, de Carbon, oleopneumatic.

STEERING: Cam and roller, Turning circle: 32 ft.
Ratio 13.5:1, Racing steering wheel.

BRAKES: Dunlop disc brakes on all four wheels with power brakes.

WHEELS: "Rudge" wheels 5 J 14; Tyres: 5.90 x 14.
BODY: 4 seater coupé, Convertible 2 seater. Detachable hard top.
Pivoting windows in front, winding windows.
Heating and demisting. Electric screen wipers, two speeds.
Radio: medium and long waves (extra).

DIMENSIONS: Length: 164 1/4 inc. Width: 63 inc. Height: 49 1/2 inc.
Front track: 51 1/4 inc. Rear track: 50 1/3 inc.
Wheelbase: 96 1/2 inc. Ground clearance: 5 1/2 inc.
Weight: 4 seater coupé: 2,647 lbs. 2 seater convertible: 2,600 lbs.

CAPACITIES: Petrol 21 US gal. Oil: 7 US qt.
Cooling system: 12 US qt.

PERFORMANCES: Maximum speed: 121 m.p.h.
Consumption: 17 miles per US gallon.

MOTOR : B.M.C. 4 Zyl., 2860 cm. Halbkugelflinderkopf,
2 S.U. Vergaser
Bohrung : 82,5 mm
Hub : 89 mm
Komp. : 9 : 1
Wirk. Leistung : 150 PS bei 5250 U./min. (SAE). fm max. 5250
St. Leistung : 16 PS

ANTRIEB : Viergang - Getriebe mit fünftem Schnellgang alle Gänge
Synchronisiert und geräuschlos.
Übersetzung : 1 : 3,45 : 1 — 2 : 1,96 : 1
3 : 1,37 : 1 — 4 : 1 : 1
R : 3,225 : 1

Trockene Scheibenkupplung d. hydr. Steuerung.
Starre, hypoid Hinterachse 3,07 : 1.

FEDERUNG : Vorn : unabhängig, Schraubenfedern, Hinten : halb-elliptisch, Blattfedern.
Öl-pneumatische Teleskop-Stoßdämpfer vorn und hinten, de Carbon.

LENKUNG : Wendekreis : 9,80 m - Übersetzung : 13,5 : 1 Rennsteuerrad.

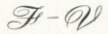
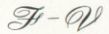
BREMSEN : Dunlop-Scheibenbremsen auf den 4 Rädern mit Servo-Bremse.

RÄDER : « Rudge » Räder 5 J 14, Bereifung : 5,90 x 14.
KAROSSERIE : Coupé 4 Plätze, Cabriolet, 2 Plätze, Hardtop, Fenster mit Vorderradscheiben und Sankscheiben, Heizungs-Defroster, Elektr. Scheibenwischer, 2 Geschw.
Radio : Für Lang - und Mittelwellen (gegen Aufpreis).

ABMESSUNGEN : Länge : 4,17 m, Breite : 1,58 m, Höhe : 1,27 m.
Spur : vorn 1,30 m, Hinten : 1,28 m, Radstand : 2,45 m
Bodenhöhe : 130 mm
Gewicht : 4 stf. Coupe : 1210 kg, Kabr. 1180 kg.

FASSUNGSGERÄUMIGKEIT : Benzin tank : 80 liter, Kühlwasser : 11 lit
Motorenöl : 6,5 liter.

LEISTUNGEN : Geschwindigkeit : 195 Km/st
Verbrauch : 15 liter auf 100 km.



FACEL-VEGA - 19, AVENUE GEORGE-V, PARIS 8^e - TEL. BAL. 07-42

Le constructeur se réserve d'apporter à tout moment, toute modification à ces spécifications sans avoir à les notifier