

**HONDA**  
The Power of Dreams<sup>®</sup>

# CIVIC



**SOMMAIRE**

- 04 DESIGN EXTÉRIEUR
- 08 DESIGN INTÉRIEUR
- 10 TECHNOLOGIE
- 12 CONFORT
- 14 « SIÈGES MAGIQUES® »
- 16 PERFORMANCES
- 18 TECHNOLOGIE EARTH DREAMS
- 20 SÉCURITÉ
- 24 VOTRE CIVIC
- 26 VERSIONS
- 34 OPTIONS
- 35 SELLERIES
- 36 COLORIS
- 38 ACCESSOIRES
- 42 SPÉCIFICATIONS ET ÉQUIPEMENTS
- 50 L'ADN CIVIC

# NOUVELLE CIVIC 5 PORTES **UNE VISIONNAIRE À L'ESPRIT DE COMPÉTITION**

**Chez Honda, notre défi quotidien est de repousser les limites de l'excellence pour concevoir des véhicules toujours plus dynamiques, au fonctionnement irréprochable et enthousiasmants à conduire.**

La nouvelle gamme Civic témoigne de cet état d'esprit. Elle a été repensée, optimisée, relookée, et arbore des lignes spectaculaires, traduisant de remarquables performances, des technologies de pointe offrant le contrôle permanent de chaque fonction du véhicule et un niveau de finition et de confort exceptionnel.

Et comme vous l'imaginez, la nouvelle gamme Civic est également dotée des technologies de sécurité les plus avancées pour une conduite en toute sérénité.





UN STYLE À LA HAUTEUR  
**DE SES PERFORMANCES**

La gamme HONDA se dote aujourd'hui d'un modèle au style encore plus agressif. La nouvelle Civic Sport a ainsi été mise au point par l'équipe qui vient de créer l'éblouissante nouvelle Type R.

Et cela se voit : le style spectaculaire de la calandre parfaitement intégrée aux audacieuses lignes avant, le becquet arrière et les jantes alliage 17" noires dynamisent son look et sont surtout sources d'émotions intenses.

## PETITS DÉTAILS **GRANDES DIFFÉRENCES**

**De ses audacieux feux de jour à LED parfaitement intégrés aux phares sculpturaux, à son déflecteur arrière « enveloppant », chaque élément de la nouvelle Civic a été conçu pour lui offrir une allure résolument sportive.**

Encore plus économiques et encore plus silencieux, les moteurs de la nouvelle gamme affichent d'excellentes performances.

La Civic réussit son pari : allier esthétique, réactivité, efficacité et conduite intuitive.

Modèle présenté : Civic 1.8 i-VTEC Exclusive Nav/AT Argent Adier





## STYLE, CONFORT ET **MAÎTRISE**

**La nouvelle Civic a été conçue autour d'une idée fixe : le plaisir du conducteur. Toutes les commandes, de la maîtrise au confort du véhicule, sont ainsi accessibles, sans effort, juste à portée de main.**

Besoin de consulter simplement toutes les informations pratiques sur la vitesse, le régime moteur, la consommation de carburant ? Tout est sous contrôle : celles-ci sont affichées en permanence sur le tableau de bord à double écran, directement dans votre champ de vision. Les commandes au volant et la nouvelle interface audio ont été soigneusement pensées pour vous assurer une parfaite maîtrise de la route et du confort de l'habitacle, au bout de vos doigts.

Avec un certain nombre de ses détails élégamment soulignés de chrome, la nouvelle Civic affirme son caractère sportif tant dans son espace intérieur que sur ses lignes extérieures.



**ÉCRAN D'ACCUEIL PERSONNALISÉ<sup>†</sup>**  
 Personnalisez Honda CONNECT en téléchargeant votre photo préférée en fond d'écran ou en modifiant son interface. Affichez votre style !



**TELEPHONIE MAINS LIBRES BLUETOOTH<sup>†</sup>**  
 Utilisez l'écran tactile intuitif pour accéder au répertoire de votre téléphone en toute simplicité.



**SYSTÈME DE NAVIGATION GARMIN<sup>®†</sup>**  
 Garmin PhotoReal™ affiche des images réalistes des carrefours et sorties à venir à l'aide de flèches vous indiquant de façon claire la voie à emprunter. Ce système propose aussi le calcul d'itinéraires prévisionnels, des propositions de contournement du trafic en temps réel, l'affichage des limites de vitesse, l'affichage 3D des bâtiments, la vue en relief et bien plus encore...

## RESTEZ CONNECTÉ

**Nous avons mis au point une technologie innovante et intelligente qui optimise chacun de vos voyages.**

La Civic est dotée du nouveau système audio et d'informations embarqué Honda CONNECT qui vous permet de rester en contact avec tous vos centres d'intérêt (musiques préférées, amis...), grâce à un écran tactile central piloté comme un smartphone.

Avec la technologie Honda CONNECT, vous restez en contact durant tous vos déplacements, par partage de connexion Wifi\* ou à l'aide d'un routeur Wifi mobile.

L'écran tactile 7" Honda CONNECT est personnalisable avec vos photos préférées. Grâce à la radio Aha<sup>®</sup>, vous choisissez facilement la bande son qui accompagnera votre trajet. Tout comme vous profitez de vos services de musique et émissions de radio en ligne préférés partout dans le monde (actualités, météo, sport, podcasts, livres audio...)

La technologie Bluetooth<sup>®</sup> vous permet de synchroniser votre smartphone au système de téléphonie mains libres du véhicule<sup>‡</sup>.

Par ailleurs, il est également possible de naviguer sur Internet\*\* sur l'écran tactile.

Le système de navigation par satellite Garmin<sup>®</sup> (système primé) disponible en option avec Honda CONNECT, possède une interface simple pour fournir des informations en temps réel sur la circulation, vous avertit en cas de dépassement de limite de vitesse et permet de mettre à jour gratuitement les cartes routières pendant 5 ans.

Honda CONNECT est également compatible avec la technologie MirrorLink<sup>®\*\*\*</sup>.



### AHA<sup>®</sup>

Avec l'application Aha<sup>®</sup> vous êtes connecté à la radio Internet, vous accédez à vos comptes Facebook<sup>®</sup> et Twitter<sup>®</sup> et trouvez les restaurants et hôtels les plus proches.

<sup>†</sup> Utilisation d'applications sur les véhicules Honda peut entraîner une consommation de données et des frais d'itinérance.  
<sup>\*\*</sup> Cette fonction ne peut être utilisée que lorsque le véhicule est à l'arrêt.  
<sup>\*\*\*</sup> Cette fonctionnalité n'est disponible que si le smartphone de l'utilisateur est compatible avec la technologie MirrorLink<sup>®</sup> de Honda CONNECT. Cette technologie permet à l'utilisateur d'afficher l'écran de son smartphone et d'accéder à ses applications.  
<sup>‡</sup> Pour connaître la disponibilité de ces équipements en fonction des versions, merci de vous reporter aux pages Spécifications et équipements 42 à 49.  
<sup>§</sup> La compatibilité du système de téléphonie mains libres peut varier.



## BIEN-ÊTRE INTÉRIEUR

**L'habitacle de la Civic : un lieu où il fait bon vivre.**

Chaque détail de sa conception a été étudié et soigné, de l'esthétique et de la convivialité de ses commandes, au maintien et au confort de ses sièges enveloppants. En bref, nous avons voulu faire de chacun de vos trajets de purs moments de plaisir.

Sur la nouvelle version Sport, l'habillage noir du plafond et des montants apportent une touche sportive à l'habitacle.

ADAPTÉE  
**À VOTRE  
MODE  
DE VIE**

Pour nous, votre Civic doit s'adapter à vous. La configuration intelligente de ses sièges arrière magiques® crée de multiples combinaisons, permettant d'aménager l'espace habitable selon les besoins de chacun de vos déplacements. En un seul geste, vous rabattez, relevez et verrouillez les sièges, pour obtenir exactement et facilement la configuration désirée.

Cette flexibilité unique permet de porter l'espace déjà généreux du coffre à un volume impressionnant de 1 378 litres, dont 70 litres d'espace de stockage sous le plancher. Avec les «Sièges Magiques®», tout devient possible et facile !



## DES PERFORMANCES INSPIRANT LA FIERTÉ

**Sans cesse, nous cherchons à repousser les limites de la performance et de l'efficacité. Ainsi, nos moteurs essence i-VTEC et Diesel i-DTEC ont été conçus pour associer des performances optimales à de faibles taux de consommation de carburant et d'émissions.**

Le 1.4 i-VTEC développe de belles performances avec 100 chevaux, tout en affichant une consommation de 5,4 l/100 km seulement et des émissions 128 g/km\* de CO<sub>2</sub> !

Bien que fort de 142 chevaux, le puissant moteur 1.8 i-VTEC offre des consommations de carburant dignes de moteurs moins performants.

Côté motorisations Diesel, le nouveau bloc 1.6 i-DTEC développe 120 chevaux pour une consommation de 3,6 l/100 km et des émissions de CO<sub>2</sub> de 94 g/km<sub>Δ</sub> seulement !

Côté conduite, Honda propose encore plus. Car toutes ces motorisations sont dotées d'une transmission manuelle à 6 rapports et sont équipées d'un indicateur de changement de rapport optimal permettant de réaliser davantage d'économies de carburant. Pour les adeptes des transmissions automatiques, la motorisation 1.8 i-VTEC peut être associée à une boîte 5 rapports, pour une consommation de carburant de 6,31 l/100 km et des émissions de CO<sub>2</sub> de 148 g/km<sup>†</sup>

\*1.4 i-VTEC à transmission manuelle en cycle mixte : 5,4 à 5,5 l/100 km, 128 à 131 g/km de CO<sub>2</sub>.

†1.6 i-DTEC à transmission manuelle en cycle mixte : 3,6 à 3,7 l/100 km, 94 à 98 g/km de CO<sub>2</sub>.

†1.8 i-VTEC à transmission manuelle ou automatique en cycle mixte : 5,8 à 6,4 l/100 km, 136 à 150 g/km de CO<sub>2</sub>.

Pour plus d'informations sur les performances, merci de vous reporter aux pages Spécifications et équipements 42 à 49.

Modèle présenté : Civic 1.6 i-DTEC Sport - Bleu Sport Brillant

## PERFORMANCES ET EFFICACITÉ

**Première motorisation de notre label «Earth Dreams Technology», le bloc Diesel 1.6 i-DTEC offre un équilibre parfait entre performance et efficacité.**

Développant 120 chevaux, ce moteur ne connaît pas de rival dans sa catégorie pour sa combinaison puissance/couple. De plus, il ne consomme que 3,6 l/100 km et ne rejette que 94 g/km de CO<sub>2</sub>\* !


Disponible sur toutes les versions, sa conception innovante limite le poids et les frictions, permettant ainsi au moteur de réduire sa consommation de carburant sans compromettre ses performances. Au final, la technologie Earth Dreams allie réactivité, fluidité et dynamisme.

\*1.6 i-DTEC à transmission manuelle en cycle mixte : 3,6 à 3,7 l/100 km, 94 à 98 g/km de CO<sub>2</sub>.  
Pour plus d'informations sur les performances, merci de vous reporter aux pages Spécifications et équipements 42 à 49.  
Modèle présenté : Civic 1.6 i-DTEC Exclusive Navi - Argent Acier



## PLAISIR TOTAL SÉCURITÉ OPTIMALE

Une conception intérieure innovante ne suffit pas à être à l'aise ; cela nécessite également un sentiment absolu de sécurité. C'est pourquoi la Civic intègre des équipements de sécurité de pointe.



Chambre climatique de notre usine de Swindon.

Côté extérieur, la structure ACE (Advanced Compatibility Engineering) absorbe et dévie l'énergie des impacts en les éloignant du conducteur et des passagers, pour garantir la protection de chacun.

Côté intérieur, les multiples airbags, le système d'antiblocage des freins ABS, le système de répartition électronique de freinage EBD et le contrôle électronique de trajectoire VSA sont proposés en série.

D'autres dispositifs intelligents, telle l'assistance au freinage d'urgence qui accentue la puissance de freinage en cas d'urgence, vous assurent une sécurité optimale sur la route.

Par ailleurs, le pack de Systèmes Avancés d'Assistance à la conduite ADAS, qui équipe la finition Innova, associe toutes nos dernières technologies de sécurité : reconnaissance des panneaux de signalisation TSR, alerte en cas de franchissement involontaire d'une ligne LDW et visualisation des angles morts BSI.

Ce n'est donc pas un hasard si la Civic s'est vue décerner 5 étoiles au classement Euro NCAP, score maximal accordé à l'issue de tests indépendants.

Les limites existent mais nous les repoussons, puis nous les dépassons pour en fixer de nouvelles. Pour que vous puissiez profiter de la route en toute confiance, les tests auxquels nous soumettons nos moteurs sont poussés à l'extrême.

Cela peut paraître excessif, mais nous faisons chauffer nos moteurs jusqu'à plus de 80°C. Puis nous les refroidissons jusqu'à 30°C. Nous les faisons ensuite tourner à haut régime pendant des jours. Nous les démontons et les réassemblons. Et nous répétons ces opérations encore et encore. Pourquoi ? Nous procédons ainsi pour nous assurer de la fiabilité de nos moteurs sur toutes les routes, quelles que soient les conditions.

Le centre de R&D Honda de Tochigi abrite non seulement un centre de recherche de pointe, mais également une zone de tests très complets. Nous pouvons ainsi mettre au point des véhicules répondant à un niveau maximal de sécurité, performance et confort et vous procurer un plaisir de conduite certain.



5 étoiles au classement Euro NCAP, score maximal accordé à l'issue de tests indépendants.



### SIGNAL DE FREINAGE D'URGENCE AUTOMATIQUE

Tout freinage brusque peut provoquer un risque de collision. Pour prévenir ce danger, il est indispensable que le conducteur de la voiture qui vous suit soit bien averti. C'est pourquoi, dès que le système détecte un freinage puissant, ce signal d'urgence actionne automatiquement les feux de détresse.

### TEMPORISATION DE L'EXTINCTION DES PHARES

• Votre confort et votre sécurité sont nos priorités. Ainsi, la nuit, lorsque vous garez et verrouillez votre Civic, les phares restent allumés et éclairent votre chemin encore 15 secondes.

• À votre retour et lorsque vous déverrouillez à nouveau votre Civic, les phares s'allument et vous guident vers elle en toute sécurité.

### APPUI-TÊTE AVANT ACTIFS

En cas de collision, nos appuis-tête anti coup du lapin et nos ceintures de sécurité 3 points à prétensionneurs contribuent à la sécurité des passagers.

### AIRBAGS

La Civic est équipée de nombreux airbags, y compris latéraux. Le système de déclenchement à double mode des airbags avant garantit une protection optimale.

### CONTRÔLE ÉLECTRONIQUE DE TRAJECTOIRE (VSA)

Sur route, les capteurs du VSA analysent la tenue de route afin de calculer la puissance du moteur ou la force de freinage requise pour un contrôle optimal du véhicule.

### SYSTÈME DE SURVEILLANCE DE LA PRESSION DES PNEUMATIQUES (DWS)

Le système DWS (Deflation Warning System) surveille la perte de pression des pneumatiques et vous informe d'éventuels risques de crevaison.

## INTELLIGENCE HORS PAIR SÉCURITÉ MAXIMALE

Parce que protéger votre famille est une priorité pour vous comme pour nous.

Nous vous proposons les nombreuses technologies du pack de Systèmes Avancés d'Assistance à la Conduite ADAS.

Le Système actif de freinage d'urgence en ville CTBA (City-Brake Active System) est proposé en série à partir de la version Elegance. Fixé à l'avant du véhicule, il surveille la circulation et avertit le conducteur en cas de risque de collision frontale, lui donnant ainsi le temps de réagir.

Pour rouler en toute sérénité, vous pouvez en plus bénéficier sur la finition Innova de nos toutes dernières technologies, notamment notre Alerte de franchissement de ligne (Lane Departure Warning) et notre système intelligent d'Alerte anticollision frontale (Front Collision Warning), qui surveille la zone située autour du véhicule et vous aide à éviter les collisions.

### PACK DE SYSTÈMES AVANCÉS D'ASSISTANCE À LA CONDUITE



#### Système de surveillance de l'angle mort BSI (Blind Spot Information)

Grâce à lui, vous pouvez changer de voie et dépasser en toute sécurité ! Cette innovation vous alerte de la présence d'un véhicule dans votre angle mort.

#### Système de feux de route actifs HSS (High beam Support System)

Le système HSS s'ajuste aux conditions de visibilité de la circulation et passe automatiquement en feux de route ou feux de croisement, notamment à l'approche d'autres véhicules.



#### Système d'alerte anticollision frontale FCW (Front Collision Warning)

Lorsque la caméra avant détecte un véhicule trop près, le système d'alerte anticollision frontale FCW vous signale le risque et vous laisse ainsi le temps d'agir.



#### Système de reconnaissance des panneaux de signalisation TSR (Traffic Sign Recognition)

Le système TSR identifie les panneaux de signalisation à l'avance jusqu'à une distance de 100 mètres. Il vous transmet ensuite les informations via l'écran de l'ordinateur de bord multifonction intelligent (i-MID), lui-même capable d'afficher simultanément deux panneaux.



#### Alerte de franchissement de ligne LDW (Lane Departure Warning)

Si vous déviez de votre voie et franchissez une ligne sans avoir actionné au préalable le clignotant, le système d'alerte de franchissement de ligne LDW vous avertit en émettant un signal sonore et visuel.

#### Alerte de véhicule en approche CTM (Cross Traffic Monitor)

En marche arrière, l'alerte de véhicule en approche CTM permet de détecter les véhicules en mouvement qui pourraient croiser votre trajectoire. Via un signal affiché sur l'écran de l'i-MID, il alerte le conducteur du danger imminent.

### SYSTÈME ACTIF DE FREINAGE D'URGENCE EN VILLE CTBA (CITY-BRAKE ACTIVE SYSTEM)



1 À une vitesse de 5 à 30 km/h en ville, ce système minimise les risques de collision en surveillant de façon permanente la distance de sécurité avec le véhicule qui vous précède.

2 Si vous continuez de vous rapprocher trop près d'un véhicule détecté, la Civic émet un signal sonore et visuel qui s'affiche sur l'ordinateur de bord multifonction intelligent (i-MID).

3 En cas d'absence de réaction de votre part et de risque de collision imminente, le système procède à un freinage d'urgence automatique, réduisant ainsi la vitesse au maximum. Dans des conditions optimales, il contribue à éviter la collision.



VOTRE STYLE  
**VOTRE CIVIC**

## VERSIONS ELEGANCE ET BUSINESS

### ELEGANCE

#### 1.6 i-DTEC

Boîte manuelle 6 vitesses

#### 1.4 i-VTEC

Boîte manuelle 6 vitesses

Jantes alliage 16"

Airbags conducteur à double mode de déclenchement

Airbag passager avant déconnectable

Airbags latéraux avant

Airbags rideaux avant et arrière

Système d'antiblocage des freins ABS

Répartiteur électronique de freinage EBD

Assistance au freinage d'urgence BA

Contrôle électronique de trajectoire VSA

Assistance au démarrage en côte HSA

Ceintures de sécurité avant à prétensionneurs à double déclenchement

Fixations ISOFIX

Système actif de freinage d'urgence en ville CTBA

Système de surveillance de la pression des pneumatiques DWS

Cache-bagages

Verrouillage centralisé

Système de coupure du moteur à l'arrêt Auto Stop (transmission manuelle uniquement)

Ordinateur de bord intelligent i-MID

Régulateur-limiteur de vitesse

Climatisation automatique

Vitres électriques avant et arrière

«Sièges magiques®»

Sièges chauffants (avant)

Autoradio 1 CD compatible MP3

Connexion par prises auxiliaire / USB†



Système de téléphonie mains libres

Bluetooth®\*\*

Commandes audio au volant

Lave-phares

Phares halogènes

Feux de jour à LED

Système de temporisation de l'allumage/ extinction des feux

Rétroviseurs extérieurs électriques réglables et chauffants

### BUSINESS

#### 1.6 i-DTEC

Boîte manuelle 6 vitesses

En plus des équipements de la finition Elegance, la finition Business comprend les équipements suivants :

Écran tactile 7" Honda CONNECT avec autoradio AM/FM/DAB, radio Internet,

intégration de l'application Aha®\*\*, navigation Internet\*, Navigation Garmin® et lecteur CD

Radars de stationnement (avant et arrière)



RÉGULATEUR DE VITESSE



SYSTÈME DE TÉLÉPHONIE MAINS LIBRES BLUETOOTH®\*\*

A/C

### Climatisation automatique

Le système maintient automatiquement la température définie dans l'habitacle.

### Système actif de freinage d'urgence en ville CTBA

L'activation de ce système permet de réduire les risques de collision à faible vitesse (moins de 30 km/h).

### Autoradio CD compatible MP3 avec prises auxiliaire et USB

Emportez avec vous votre musique sous votre format numérique grâce à l'autoradio CD compatible MP3.

### Rétroviseurs extérieurs électriques, réglables et chauffants

Faciles à régler pour trouver le meilleur angle et rapides à dégivrer les matins glacés.



\*La connectivité pour l'application Aha® (y compris le radio Internet) et la navigation Internet se fait par partage de connexion Wifi ou à l'aide d'un routeur Wifi mobile. L'utilisation d'applications sur Honda CONNECT peut entraîner une consommation de données et des frais d'itinérance. Nous vous recommandons de vérifier votre forfait de téléphonie mobile. La fonction de navigation Internet ne peut être utilisée que lorsque le véhicule est à l'arrêt. Remarque : Honda CONNECT est également compatible avec la technologie MirrorLink® (cette fonctionnalité est disponible uniquement si le smartphone de l'utilisateur est compatible avec la technologie MirrorLink® de Honda CONNECT).

\*\*Pour consulter la liste des téléphones compatibles, veuillez vous référer au site [www.hondahandstree.com](http://www.hondahandstree.com). † Veillez à toujours utiliser les appareils USB recommandés. Certains systèmes USB peuvent ne pas fonctionner correctement avec les systèmes audio de nos véhicules. Pour consulter les spécifications techniques complètes de cette version, veuillez vous reporter aux pages 42 à 49.

## VERSIONS EXECUTIVE ET EXECUTIVE NAVI

### EXECUTIVE

#### 1.6 i-DTEC

Boîte manuelle 6 vitesses

#### 1.4 i-VTEC

Boîte manuelle 6 vitesses

#### 1.8 i-VTEC

Boîte manuelle 6 vitesses

Jantes alliage 17"

Airbags conducteur à double mode de déclenchement

Airbag passager avant déconnectable

Airbags latéraux avant

Airbags rideaux avant et arrière

Système d'antiblocage des freins ABS

Répartiteur électronique de freinage EBD

Assistance au freinage d'urgence BA

Contrôle électronique de trajectoire VSA

Assistance au démarrage en côte HSA

Ceintures de sécurité avant à prétensionneurs à double déclenchement

Fixations ISOFIX

Système actif de freinage d'urgence en ville CTBA

Système de surveillance de la pression des pneumatiques DWS

Alarme antivol

Cache-bagages

Volant multifonction et pommeau de levier de vitesses en cuir

Système de coupure du moteur à l'arrêt Auto Stop (transmission manuelle uniquement)

Ordinateur de bord intelligent i-MID

Régulateur-limiteur de vitesse

Climatisation automatique bizona

Capteur de pluie



Phares automatiques

Vitres électriques avant et arrière à impulsion

«Sièges magiques®»

Sièges chauffants (avant)

Autoradio 1 CD compatible MP3

6 haut-parleurs

Connexion par prises auxiliaire / USB†

Système de téléphonie mains libres Bluetooth®\*\*

Caméra de recul

Lave-phares

Antibrouillards avant

Phares halogènes

Feux de jour à LED

Système de temporisation de

l'allumage/extinction des feux

### EXECUTIVE NAVI

#### 1.6 i-DTEC

Boîte manuelle 6 vitesses

#### 1.8 i-VTEC

Boîte manuelle 6 vitesses

En plus des équipements de la finition

Executive, la finition Executive Navi

comprend les équipements suivants :

Écran tactile 7" Honda CONNECT

avec : autoradio AM/FM/DAB, radio

Internet, intégration de l'application

Aha®\*, navigation Internet, Navigation

Garmin® et lecteur CD\*

Caméra de recul avec guides

dynamiques



NAVIGATION GARMIN®

### Caméra de recul

Dissimulée dans le hayon, cette caméra vous offre une image très nette de ce qui se trouve derrière la voiture, ainsi que des guides dynamiques, lors des manœuvres en marche arrière.



### Rétroviseurs extérieurs rabattables

Les rétroviseurs latéraux rabattables sont pilotés par une télécommande ou un bouton, et facilitent les manœuvres dans les espaces étroits.

### Allumage des phares automatique

Détectant la luminosité alentour, les phares s'allument et s'éteignent sans nécessiter d'intervention du conducteur.



### Jantes alliage 17"

Votre Civic se démarque par l'allure dynamique de ses jantes alliage 17".

### Antibrouillards avant

En apportant un éclairage additionnel par visibilité réduite, ils rendent la conduite plus aisée et plus sûre.



\*La connectivité pour l'application Aha® (y compris la radio Internet) et la navigation Internet se fait par partage de connexion Wifi ou à l'aide d'un routeur Wifi mobile. L'utilisation d'applications sur la NAVIGATION GARMIN® Honda CONNECT peut entraîner une consommation de données et des frais d'itinérance. Nous vous recommandons de vérifier votre forfait de téléphonie mobile. La fonction de navigation Internet ne peut être utilisée que lorsque le véhicule est à l'arrêt. Remarque : Honda CONNECT est également compatible avec la technologie MirrorLink® (cette fonctionnalité est disponible uniquement si le smartphone de l'utilisateur est compatible avec la technologie MirrorLink® de Honda CONNECT).

\*\*Pour consulter la liste des téléphones compatibles, veuillez vous référer au site [www.hondahandsfree.com](http://www.hondahandsfree.com). †Veuillez à toujours utiliser les appareils USB recommandés. Certains systèmes USB peuvent ne pas fonctionner correctement avec les systèmes audio de nos véhicules. Pour consulter les spécifications techniques complètes de cette version, veuillez vous reporter aux pages 42 à 49.

## VERSIONS SPORT ET SPORT NAVI

### SPORT

#### 1.6 i-DTEC

Boîte manuelle 6 vitesses

#### 1.8 i-VTEC

Boîte manuelle 6 vitesses

Jantes alliage 17" Sport  
 Airbags conducteur à double mode de déclenchement  
 Airbag passager avant déconnectable  
 Airbags latéraux avant  
 Airbags rideaux avant et arrière  
 Système d'antiblocage des freins ABS  
 Répartiteur électronique de freinage EBD  
 Assistance au freinage d'urgence BA  
 Contrôle électronique de trajectoire VSA  
 Assistance au démarrage en côte HSA  
 Ceintures de sécurité avant à prétensionneurs à double déclenchement  
 Fixations ISOFIX  
 Système actif de freinage d'urgence en ville CTBA  
 Système de surveillance de la pression des pneumatiques DWS  
 Alarme antivol  
 Cache-bagages  
 Volant multifonction et pommeau de levier de vitesses en cuir  
 Pédalier en alliage  
 Système de coupure du moteur à l'arrêt Auto Stop (transmission manuelle uniquement)  
 Ordinateur de bord intelligent i-MID  
 Régulateur-limiteur de vitesse  
 Climatisation automatique bizona  
 Vitres électriques avant et arrière  
 «Sièges magiques®»  
 Sièges chauffants (avant)  
 Écran tactile 7" Honda CONNECT avec :



Autoradio AM/FM/DAB, radio Internet, intégration de l'application Aha\*\* et navigation Internet\*  
 Système de téléphonie mains libres Bluetooth\*\*\*  
 Caméra de recul avec guides dynamiques  
 Vitres latérales arrière surteintées  
 Lave-phares  
 Antibrouillards avant  
 Phares halogènes  
 Feux de jour à LED  
 Système de temporisation de l'allumage/extinction des feux  
 Ciel de pavillon noir  
 Spoiler de hayon ton carrosserie

### SPORT NAVI

#### 1.6 i-DTEC

Boîte manuelle 6 vitesses

#### 1.8 i-VTEC

Boîte manuelle 6 vitesses

En plus des équipements de la finition Sport, la finition Sport Navi comprend les équipements suivants :  
 Honda CONNECT avec Navigation Garmin® et lecteur CD



PÉDALIER SPORT EN ALUMINIUM




### Vitres latérales arrière surteintées

Les vitres surteintées créent une ambiance intime et soulignent l'allure sportive de votre Civic.

### Finition sport

L'habillage noir du pavillon et des montants apporte une touche sportive à l'habitacle.



### Grille de calandre sport

La grille de calandre inférieure alvéolée donne un look unique à votre Civic.



### Jantes sport 17"

Votre Civic se démarque par l'allure dynamique de ses jantes alliage 17".



### Alarme antivol

L'alarme antivol veille à la protection et à la sécurité de votre Civic.

\*La connectivité pour l'application Aha® (y compris la radio Internet) et la navigation Internet se fait par partage de connexion Wifi ou à l'aide d'un routeur Wifi mobile. L'utilisation d'applications sur Honda CONNECT peut entraîner une consommation de données et des frais d'itinérance. Nous vous recommandons de vérifier votre forfait de téléphonie mobile. La fonction de navigation Internet ne peut être utilisée que lorsque le véhicule est à l'arrêt. Remarque : Honda CONNECT est également compatible avec la technologie MirrorLink® (cette fonctionnalité est disponible uniquement si le smartphone de l'utilisateur est compatible avec la technologie MirrorLink® de Honda CONNECT).

\*\*Pour consulter la liste des téléphones compatibles, veuillez vous référer au site [www.hondahandsfree.com](http://www.hondahandsfree.com). Pour consulter les spécifications techniques complètes de cette version, veuillez vous reporter aux pages 42 à 49.

## VERSIONS EXCLUSIVE NAVI ET INNOVA

### EXCLUSIVE NAVI

#### 1.6 i-DTEC

Boîte manuelle 6 vitesses

#### 1.8 i-VTEC

Boîte automatique 5 vitesses

Jantes alliage 17"

Airbags conducteur à double mode de déclenchement

Airbag passager avant déconnectable

Airbags latéraux avant

Airbags rideaux avant et arrière

Système d'antiblocage des freins ABS

Répartiteur électronique de freinage EBD

Assistance au freinage d'urgence BA

Contrôle électronique de trajectoire VSA

Assistance au démarrage en côte HSA

Ceintures de sécurité avant à prétensionneurs à double déclenchement

Fixations ISOFIX

Système actif de freinage d'urgence en ville CTBA

Système de surveillance de la pression des pneumatiques DWS

Alarme antivol

Cache-bagages

Déverrouillage et démarrage sans clé

Sellerie en cuir partiel\*

Volant multifonction et pommeau de levier de vitesses en cuir

Pédalier en alliage

Système de coupure du moteur à l'arrêt Auto Stop (transmission manuelle uniquement)

Ordinateur de bord intelligent i-MID

Régulateur-limiteur de vitesse

Climatisation automatique bizona

Rétroviseur intérieur jour/nuit automatique

Capteur de pluie

Phares automatiques

Radars de stationnement (avant et arrière)



Vitres électriques avant et arrière à impulsion

Réglage lombaire conducteur et passager

Réglage des soutiens latéraux du siège conducteur

Sièges chauffants (avant)

«Sièges Magiques®»

Écran tactile 7" Honda CONNECT avec : autoradio AM/FM/DAB, radio Internet, intégration de l'application Aha®\*, navigation Internet\*, Navigation

Garmin® et lecteur CD

Système de téléphonie mains-libres Bluetooth®\*\*

Caméra de recul avec guides dynamiques

Toit en verre panoramique

Vitres latérales arrière surteintées

Lave-phares

Antibrouillards avant

Feux de croisement LED

Feux de jour à LED

Système de temporisation de l'allumage/

extinction des feux

### INNOVA

#### 1.6 i-DTEC

Boîte manuelle 6 vitesses

#### 1.8 i-VTEC

Boîte automatique 5 vitesses

En plus des équipements de la finition

Exclusive Navi, la finition Innova comprend les équipements suivants :

Pack de Systèmes Avancés d'Assistance à la Conduite ADAS, comprenant :

Système d'alerte anticollision frontale FCW

Système de reconnaissance des panneaux de signalisation TSR

Alerte de franchissement de ligne LDW

Système de surveillance de l'angle mort BSI

Alerte de véhicule en approche CTM

Système de feux de route actifs HSS



SIÈGES EN CUIR PARTIEL\*

### Sellerie en cuir partiel\*

La sellerie en cuir apporte une note de luxe à l'intérieur déjà très raffiné.



Réglage électrique du soutien lombaire et latéral du siège conducteur

Le système de soutien lombaire et latéral du siège conducteur peut être ajusté pour optimiser le confort et le maintien.

Toit en verre panoramique

Le toit en verre panoramique se prolonge presque jusqu'au pare-brise, laisse passer la lumière et renforce l'impression d'espace.

Navigation Garmin®

Les images réalistes des carrefours et des sorties vous guident de façon précise.



Éclairage d'ambiance dans les vide-poches

Une lumière d'ambiance bleue subtile et élégante souligne les vide-poches des contrepoortes.

Jantes alliage 17"

Votre Civic se démarque par l'allure dynamique de ses jantes alliage 17".

Système de déverrouillage et démarrage sans clé

Sans même sortir la clé de votre poche, vous déverrouillez, démarrez puis arrêtez et verrouillez à nouveau votre voiture.

START

\*La connectivité pour l'application Aha® (y compris la radio Internet) et la navigation Internet se fait par partage de connexion Wifi ou à l'aide d'un routeur Wifi mobile. L'utilisation d'applications sur Honda CONNECT peut entraîner une consommation de données et des frais d'itinérance. Nous vous recommandons de vérifier votre forfait de téléphonie mobile. La fonction de navigation Internet ne peut être utilisée que lorsque le véhicule est à l'arrêt. Remarque : Honda CONNECT est également compatible avec la technologie MirrorLink® (cette fonctionnalité est disponible uniquement si le smartphone de l'utilisateur est compatible avec la technologie MirrorLink® de Honda CONNECT).

\*\*Pour consulter la liste des téléphones compatibles, veuillez vous référer au site [www.hondahandsfree.com](http://www.hondahandsfree.com). Pour consulter les spécifications techniques complètes de cette version, veuillez vous reporter aux pages 42 à 49.

\* Les parties centrales du dossier et de l'assise des sièges avant, les parties latérales inférieures (soutiens latéraux) et la partie périmétrique des appuis-tête avant sont en cuir d'origine bovine. La face des dossiers, de l'assise des sièges arrière et les parties supérieures et latérales des appuis-tête arrière sont également en cuir d'origine bovine. Les parties centrale et inférieure des appuis-tête avant, l'arrière des sièges avant et les côtés des assises et des dossiers sont en simili cuir. Les parties supérieures latérales du dossier (épaules) et les parties latérales avant des assises de sièges avant (soutien des cuisses) sont en imitation cuir avec aspect tissu. Le dessous des appuis-tête arrière, les côtés de la banquette, la partie inférieure périmétrique des assises, les faces et le fond de la trappe à accouider arrière, les parties latérales de l'accouider et les parties de contact de l'assise et du dossier de sièges arrière sont en simili cuir. Le dos des dossiers arrière est en tissu. Les contrepoortes et l'accouider central avant sont recouverts de simili cuir.

## OPTIONS INDIVIDUELLES



18" ARGON

18" INFERNO

## ATTELAGE AMOVIBLE



Attelage de remorque fixe également disponibles .

L'attelage d'origine Honda vous permet de tirer votre caravane ou votre remorque jusqu'à une charge maximale de 1 000 kg à 1 400 kg selon la motorisation et le type de transmission du véhicule. La version amovible dispose d'un support de prise électrique rabattable qui le rend invisible lorsqu'il n'est pas utilisé. La charge verticale maximale s'élève à 75 kg.

## RADARS DE STATIONNEMENT



Manœuvrez en toute sécurité et sans effort grâce à ces radars de stationnement avant et arrière. Glissez-vous en toute confiance dans les places de stationnement les plus étroites.

Huit capteurs émettent un signal sonore lorsque vous vous approchez d'un obstacle. Vous pouvez également voir clairement la détection des capteurs sur l'écran de l'ordinateur de bord multifonction intelligent (i-MID).



## SELLERIES

Quelle que soit la couleur extérieure que vous choisirez pour votre Civic, vous pouvez être certain qu'elle sera associée à une sellerie de la meilleure qualité et à des coloris harmonisés.



02

- 01 CUIR PARTIEL NOIR\*
- 02 CUIR PARTIEL GRIS\*
- 03 TISSUS NOIR



03

\* Les parties centrales du dossier et de l'assise des sièges avant, les parties latérales inférieures (soutiens latéraux) et la partie périmétrique des appuis-tête avant sont en cuir d'origine bovine. La face des dossiers, de l'assise des sièges arrière et les parties supérieures et latérales des appuis-tête arrière sont également en cuir d'origine bovine. Les parties centrale et inférieure des appuis-tête avant, l'arrière des sièges avant et les côtés des assises et des dossiers sont en simili cuir. Les parties supérieures latérales du dossier (épaules) et les parties latérales avant des assises de sièges avant (soutien des cuisses) sont en imitation cuir avec aspect tissu. Le dessous des appuis-tête arrière, les côtés de la banquette, la partie inférieure périmétrique des assises, les faces et le fond de la trappe à accoudoir arrière, les parties latérales de l'accoudoir et les parties de contact de l'assise et du dossier de sièges arrière sont en simili cuir. Le dos des dossiers arrière est en tissu. Les contreportes et l'accoudoir central avant sont recouverts de simili cuir.

	Tissus Noir	Cuir partiel Gris	Cuir partiel Noir	Ciel de pavillon Noir	Ciel de pavillon Gris
Exclusive Navi Innova	-	•	•	-	•
Sport Sport Navi	•	-	-	•	-
Executive Executive Navi	•	-	-	-	•
Elegance Business	•	-	-	-	•

Légendes : • de série - non disponible

VOTRE COULEUR  
**PRÉCISÉMENT**

- 01 ROUGE MILANO
- 02 NOIR CRISTAL
- 03 BRUN DORÉ
- 04 ARGENT ASTRAL
- 05 ARGENT ACIER
- 06 BLEU TWILIGHT
- 07 BLANC ORCHIDÉE
- 08 ROUGE PASSION
- 09 BLEU SPORT BRILLANT



09



03



06



01



04



07



02



05



08

## DES PACKS POUR AFFIRMER

**VOTRE  
PERSONNALITÉ**

Dans le plus pur respect de la tradition Honda, chacun des accessoires de la Civic a été conçu, testé et réalisé conformément à des exigences strictes de sécurité et de durabilité. Mis au point en même temps que le véhicule chaque élément répond donc aux mêmes normes de qualité et de fiabilité. De plus, nous garantissons que chaque accessoire est conçu pour s'adapter parfaitement au profil de votre Civic. Des équipements sur mesure prêts à relever tous les défis : l'excellence, par Honda.



L'image présente des jantes alliage Cobalt 17"



L'image présente des jantes alliage Hydrogen 18"

**PACK  
CONFORT**

Le pack Confort propose des équipements élégants conçus pour protéger votre véhicule des éraflures, des rayures, de la boue et du sable.

## COMPOSITION

- Garnitures de seuil de porte
- Bavettes avant et arrière
- Bac de coffre

**PACK  
CHROME**

Soulignez l'élégance de votre Civic en l'agrémentant de touches chromées.



## COMPOSITION

- Garniture de grille de calandre
- Garnitures chromées de fenêtres
- Garnitures chromées au niveau des baguettes latérales
- Garniture de jupe arrière
- Trappe à carburant sport



Image includes 18" Inferno alloy wheels

**PACK  
EXTÉRIEUR ROUGE RALLYE**

Démarquez-vous en offrant cette touche personnelle supplémentaire à votre Civic. Ce pack extérieur lui donnera un look unique et sportif grâce à de nombreux détails « Rouge Rallye ».

## COMPOSITION

- Garniture de grille de calandre
- Coques de rétroviseurs latéraux
- Garniture de pare-chocs
- Déflecteur de toit

**PACK  
INTÉRIEUR ROUGE RALLYE**

L'image présente un pommeau de levier de vitesses et des tapis Elegance

Donnez un maximum de personnalité à l'intérieur de votre Civic grâce au pack intérieur Rouge Rallye. Il coordonnera ses couleurs extérieures et intérieures, rehaussant ainsi la nature sportive de votre véhicule.

## COMPOSITION

- Décorations des buses d'aération
- Décoration de console centrale
- Garniture de volant

**PACK  
INTÉRIEUR NOIR BRILLANT**


Affirmez la personnalité de votre Civic jusque dans son habitacle avec ce pack intérieur Noir Brillant. Il soulignera son dynamisme en coordonnant ses couleurs intérieures et extérieures.

## COMPOSITION

- Décorations des buses d'aération
- Décoration de console centrale
- Garniture de volant

**PACK  
ILLUMINATION**

Il crée une atmosphère harmonieuse dans l'habitacle.



## COMPOSITION

- Garnitures de seuil de porte éclairées
- Éclairages d'ambiance à l'avant

## ACCESSOIRES INDIVIDUELS

### BARRES DE TOIT ET FIXATIONS



Augmentez la capacité de chargement de votre véhicule grâce à des barres de toit robustes et sûres. Quatre fixations incluses.

Capacité de chargement maximale en cas d'utilisation de fixations supplémentaires : 70 kg, 75 kg maximum sur le toit.

### GARNITURE DE GRILLE DE CALANDRE ROUGE RALLYE



Donnez une allure encore plus élégante et dynamique à votre Civic grâce à la surprenante garniture de grille de calandre Rouge Rallye.

Également disponible en version chromée.

### SON 3D HONDA



Les systèmes audio de nos véhicules visent à reproduire le plus fidèlement possible la musique de vos artistes préférés, tant pour le son parfait d'un enregistrement studio que pour l'atmosphère « live » d'un concert.

Grâce à l'ajout d'une unité compacte de traitement numérique du signal (DSP - Digital Signal Processing) au système audio existant, vous pouvez vivre une expérience musicale d'un réalisme hors pair.

Honda **3D** SOUND

### CHOISISSEZ VOS JANTES



17" RADIUM



17" NEON



17" COBALT



18" KRYPTON



18" HYDROGEN



18" NITROGEN



17" &amp; 18" ARGON



18" INFERNO

	1.4 i-VTEC	1.4 i-VTEC	1.8 i-VTEC	1.8 i-VTEC	1.8 i-VTEC	1.8 i-VTEC	1.8 i-VTEC	1.8 i-VTEC
	Elegance	Executive	Executive	Executive Navi	Sport	Sport Navi	Exclusive Navi AT	Innova AT
<b>Moteur</b>								
Type	1.4 i-VTEC	1.4 i-VTEC	1.8 i-VTEC	1.8 i-VTEC	1.8 i-VTEC	1.8 i-VTEC	1.8 i-VTEC	1.8 i-VTEC
Architecture	4 cylindres en ligne transversal							
Carburant	Essence Sans Plomb (minimum 95)							
Alimentation	Injection électronique multipoint							
Distribution	Simple arbre à cames en tête - distribution par chaîne							
Cylindrée	1339				1798			
Alésage x Course (mm)	73 x 80				81 x 87,3			
Taux de compression	10,5				10,6			
Puissance maximum (kW à tr/min)	73 à 6000				104 à 6500			
Puissance maximum (ch à tr/min)	100 à 6000				142 à 6500			
Couple maximum (Nm à tr/min)	127 à 4800				174 à 4300			
<b>Performances</b>								
0 à 100 km/h (secondes)	13,4	14		9,4			11,4	
Vitesse maximum (Km/h)		187		215			210	
Niveau de bruit intérieur (dB)		72		72			72	
<b>Consommations et Émissions</b>								
Cycle urbain (l/100 km)	6,7	6,7		7,6			8,7	
Cycle extra urbain (l/100 km)	4,7	4,8		5,2			5	
Cycle mixte (l/100 km)	5,4	5,5		6,1			6,4	
Emissions de CO <sub>2</sub> (g/km)	129	131		145			150	
Norme d'émissions	EURO 6			EURO 6		EURO 6		
<b>Dimensions</b>								
Longueur (mm)	4370							
Largeur (mm)	1770							
Largeur avec rétroviseurs (mm)	2065							
Hauteur (mm)	1470 (antenne)							
Empattement (mm)	2595							
Voie avant (mm)	1540	1530	1530	1530	1530	1530	1530	1530
Voie arrière (mm)	1540	1530	1530	1530	1530	1530	1530	1530
Garde au sol (mm)	140							
Nombre maximum de passagers (personnes)	5							
Diamètre de braquage - entre murs (m)	11,28	11,86	11,86	11,86	11,86	11,86	11,86	11,86
Nombre de tours de volant de butée à butée	2,63	2,49	2,49	2,49	2,49	2,49	2,49	2,49
<b>Capacités</b>								
Volume de coffre - sièges arrière en place (litres VDA)	477							
Volume de coffre - sièges arrière rabattus, à la vitre (litres VDA)	1210							
Volume de coffre - sièges arrière rabattus, au toit (litres VDA)	1378							
Réservoir de carburant (litres)	50							
<b>Poids</b>								
Poids à vide en ordre de marche (kg)	1184 - 1275		1271 - 1341			1297 - 1372		
Poids maximum autorisé (kg)	1680							
Charge utile (kg)	405							
Poids maximum autorisé par essieu - avant/arrière (kg)	900 / 820		950 / 830			990 / 830		
Poids maximum de la remorque freinée (kg)	1200							
Poids maximum de la remorque non freinée (kg)	500							
Charge maximum sur le toit (kg)	75							
<b>Transmission</b>								
Boîte de vitesses	Manuelle à 6 rapports			Automatique à 5 rapports				
Rapport de 1e	3,461		3,142			2,666		
Rapport de 2e	1,869		1,869			1,534		
Rapport de 3e	1,235		1,303			1,066		
Rapport de 4e	0,948		1,054			0,76		
Rapport de 5e	0,809		0,853			0,551		
Rapport de 6e	0,727		0,727			-		

Légende — Non applicable

	1.4 i-VTEC	1.4 i-VTEC	1.8 i-VTEC	1.8 i-VTEC	1.8 i-VTEC	1.8 i-VTEC	1.8 i-VTEC	1.8 i-VTEC
	Elegance	Executive	Executive	Executive Navi	Sport	Sport Navi	Exclusive Navi AT	Innova AT
<b>Transmission (suite)</b>								
Rapport de marche arrière	3,307		3,307			1,956		
Rapport final	4,75		4,294			4,437		
<b>Sécurité</b>								
Airbag conducteur à double mode de déclenchement (i-SRS)	•	•	•	•	•	•	•	•
Airbag passager déconnectable	•	•	•	•	•	•	•	•
Airbags latéraux avant	•	•	•	•	•	•	•	•
Airbags rideaux	•	•	•	•	•	•	•	•
Appuis-tête avant anti coup-du-lapin	•	•	•	•	•	•	•	•
Disques de freins avant ventilés de 15"	•	-	-	-	-	-	-	-
Disques de freins avant ventilés de 16"	-	•	•	•	•	•	•	•
Disques de frein arrière de 15"	•	•	•	•	•	•	•	•
Système d'antiblocage des freins ABS	•	•	•	•	•	•	•	•
Répartiteur électronique de freinage EBD (Electronic Brake Force Distribution)	•	•	•	•	•	•	•	•
Assistance au freinage d'urgence	•	•	•	•	•	•	•	•
Contrôle électronique de trajectoire VSA (Vehicle Stability Assist)	•	•	•	•	•	•	•	•
Assistance au démarrage en côte HSA (Hill Start Assist)	•	•	•	•	•	•	•	•
Ceintures de sécurité avant à prétensionneurs à double déclenchement	•	•	•	•	•	•	•	•
Ceintures de sécurité arrière à prétensionneurs	•	•	•	•	•	•	•	•
Ancrages ISOFIX aux places latérales arrière	•	•	•	•	•	•	•	•
Signal de freinage d'urgence automatique	•	•	•	•	•	•	•	•
Système de surveillance de la pression des pneumatiques (DWS)	•	•	•	•	•	•	•	•
Système actif de freinage d'urgence en ville CTBA (City-Brake Active System)	•	•	•	•	•	•	•	•
Système d'alerte anticollision frontale FCW (Forward Collision Warning)	-	-	-	-	-	-	-	•
Système de reconnaissance des panneaux de signalisation TSR (Traffic Sign recognition)	-	-	-	-	-	-	-	•
Alerte de franchissement de ligne LDW (Lane Departure Warning)	-	-	-	-	-	-	-	•
Système de surveillance de l'angle mort BSI (Blind Spot Information)	-	-	-	-	-	-	-	•
Alerte de véhicule en approche CTM (Cross Traffic Monitor)	-	-	-	-	-	-	-	•
<b>Sûreté</b>								
Système d'immobilisation électronique	•	•	•	•	•	•	•	•
Alarme antivol	-	•	•	•	•	•	•	•
Déverrouillage des portières par télécommande en deux temps et déverrouillage du hayon	•	•	•	•	•	•	•	•
Plage arrière	•	•	•	•	•	•	•	•
Verrouillage centralisé et deux clés rétractables	•	•	•	•	•	•	-	-
Système de déverrouillage et de démarrage sans clé	-	-	-	-	-	-	•	•
<b>Intérieur</b>								
Sellerie tissu	•	•	•	•	•	•	•	-
Sellerie en cuir partiel*	-	-	-	-	-	-	•	•
Volant cuir**	-	•	•	•	•	•	•	•
Pommeau de levier de vitesses en cuir**	-	•	•	•	•	•	•	•
Pédalier alliage	-	-	-	-	•	•	•	•
Ciel de pavillon noir	-	-	•	•	•	•	-	-
<b>Fonctionnalités et Technologie</b>								
Direction à assistance électrique	•	•	•	•	•	•	•	•
Fonction ECON déconnectable	•	•	•	•	•	•	•	•
Indicateur de changement de rapport optimal SIL (Shift Indicator Light)	•	•	•	•	•	•	•	•
Ordinateur de bord intelligent i-MID (intelligent-Multi Information Display)	•	•	•	•	•	•	•	•
Palettes de changement de rapports au volant	-	-	-	-	-	-	•	•
Système de coupure automatique du moteur à l'arrêt Auto Stop	•	•	•	•	•	•	-	-
<b>Confort et Ergonomie</b>								
Climatisation automatique	•	-	-	-	-	-	-	-
Climatisation automatique bizona	-	•	•	•	•	•	•	•
Régulateur-limiteur de vitesse	•	•	•	•	•	•	•	•
Essuie-glaces avant automatique avec capteur de pluie	-	•	•	•	•	•	•	•

\* Les parties centrales du dossier et de l'assise des sièges avant, les parties latérales inférieures (soutiens latéraux) et la partie périmétrique des appuis-tête avant sont en cuir d'origine bovine.

La face des dossiers, de l'assise des sièges arrière et les parties supérieures et latérales des appuis-tête arrière sont également en cuir d'origine bovine.

\*\* Cuir d'origine bovine.

Légende • De série ◊ En option — Non disponible

	1.4 i-VTEC	1.4 i-VTEC	1.8 i-VTEC	1.8 i-VTEC	1.8 i-VTEC	1.8 i-VTEC	1.8 i-VTEC	1.8 i-VTEC
	Elegance	Executive	Executive	Executive Navi	Sport	Sport Navi	Exclusive Navi AT	Innova AT
<b>Confort et Ergonomie (suite)</b>								
Essuie-glace arrière	•	•	•	•	•	•	•	•
Phares automatiques avec capteur de luminosité	-	•	•	•	-	-	•	•
Rétroviseur intérieur jour/nuit automatique	-	-	-	-	-	-	•	•
Radars de stationnement avant et arrière	○	○	○	○	○	○	•	•
Vitres électriques (Avant et arrière)	•	•	•	•	•	•	•	•
Vitres électriques avant à impulsion (descente et montée)	•	•	•	•	•	•	•	•
Vitres électriques arrière à impulsion (descente et montée)	-	•	•	•	-	-	•	•
Vitres électriques télécommandées	-	•	•	•	-	-	•	•
Volant réglable en hauteur et en profondeur	•	•	•	•	•	•	•	•
Rétroviseurs réglables et chauffant électriquement	•	•	•	•	•	•	•	•
Rétroviseurs extérieurs rabattables électriquement	-	•	•	•	-	-	•	•
Rétroviseurs extérieurs rabattables par télécommande	-	•	•	•	-	-	•	•
Miroirs de courtoisie éclairés dans les pare-soleils	•	•	•	•	•	•	•	•
Prise 12V avant	•	•	•	•	•	•	•	•
Prise 12V dans la console centrale avant	•	•	•	•	•	•	•	•
Prise 12V dans le coffre	-	•	•	•	-	-	•	•
Crochets d'arrimage dans le coffre	-	•	•	•	•	•	•	•
Réglage en hauteur manuel du siège conducteur	•	•	•	•	•	•	•	•
Réglage électrique du soutien lombaire côté conducteur	-	-	-	-	-	-	•	•
Réglage électrique du soutien lombaire côté passager	-	-	-	-	-	-	•	•
Réglage électrique des soutiens latéraux du siège conducteur	-	-	-	-	-	-	•	•
Poche aumônière au dos du siège passager	-	•	•	•	-	-	•	•
Accoudoir central arrière	-	•	•	•	-	-	•	•
Sièges avant chauffants	•	•	•	•	•	•	•	•
"Sièges Magiques" arrière	•	•	•	•	•	•	•	•
Espace de chargement inférieur dans le coffre	•	•	•	•	•	•	•	•
<b>Ambiance intérieure</b>								
Illumination bleutée du tableau de bord	•	•	•	•	•	•	•	•
Liseuse avant	•	•	•	•	•	•	•	•
Eclairage d'ambiance	-	-	-	-	-	-	•	•
Eclairage de coffre	•	•	•	•	•	•	•	•
Eclairage de boîte à gants	-	-	-	-	-	-	•	•
Eclairage d'ambiance bleu (bacs de portières avant)	-	-	-	-	-	-	•	•
Eclairage de courtoisie intérieur	•	•	•	•	•	•	•	•
<b>Audio et communication</b>								
Autoradio 1 CD compatible MP3	•	•	•	-	-	-	-	-
Honda CONNECT : écran tactile 7", AM / FM / DAB, radio internet, application Aha TM, navigation internet et commandes au volant	-	-	-	•	•	•	•	•
Navigation GARMIN & Lecteur CD compatible MP3 pour Honda CONNECT	-	-	-	•	-	•	•	•
Prises auxiliaire jack et USB compatible iPod®	•	•	•	-	-	-	-	-
2 Prises USB & Prise HDMI	-	-	-	•	•	•	•	•
4 haut-parleurs	•	-	-	-	-	-	-	-
6 haut-parleurs	-	•	•	•	•	•	-	-
8 haut-parleurs (Système haute puissance 320 Watt)	-	-	-	-	-	-	•	•
Commandes audio au volant	•	•	•	•	•	•	•	•
Système de téléphonie mains-libres Bluetooth TM	•	•	•	•	•	•	•	•
Caméra de recul (avec guides dynamiques si Honda CONNECT)	-	•	•	•	•	•	•	•
<b>Extérieur</b>								
Antenne "aileron de requin"	•	•	•	•	•	•	•	•
Grille inférieur de calandre alvéolée	-	-	-	-	•	•	-	-
Spoiler de hayon noir brillant	•	•	•	•	-	-	•	•
Spoiler de hayon ton carrosserie	-	-	-	-	•	•	-	-
Toit panoramique vitré	-	-	-	-	-	-	•	•

	1.4 i-VTEC	1.4 i-VTEC	1.8 i-VTEC	1.8 i-VTEC	1.8 i-VTEC	1.8 i-VTEC	1.8 i-VTEC	1.8 i-VTEC
	Elegance	Executive	Executive	Executive Navi	Sport	Sport Navi	Exclusive Navi AT	Innova AT
<b>Extérieur (suite)</b>								
Vitres de hayon surteintées	•	•	•	•	•	•	•	•
Vitres latérales arrière surteintées	-	-	-	-	•	•	•	•
<b>Phares et feux</b>								
Antibrouillards avant	-	•	•	•	•	•	•	•
Feux de jour à LED	•	•	•	•	•	•	•	•
Lave-phares haute pression	•	•	•	•	•	•	•	•
Phares halogènes	•	•	•	•	•	•	•	•
Feux de croisement LED	-	-	-	-	-	-	•	•
Système de feux de route actifs HSS (Highbeam Support System)	-	-	-	-	-	-	-	•
Système de temporisation de l'allumage/extinction des feux	•	•	•	•	•	•	•	•
Troisième feu de stop surélevé	•	•	•	•	•	•	•	•
<b>Jantes et Pneumatiques</b>								
Jantes alliage 16"	•	-	-	-	-	-	-	-
Jantes alliage 17"	-	•	•	•	-	-	•	•
Jantes alliage 17" Sport	-	-	-	-	•	•	-	-
Jantes alliage 18"	-	○	○	○	○	○	○	○
Pneumatiques 205/55 R16	•	-	-	-	-	-	-	-
Pneumatiques 225/45 R17	-	•	•	•	•	•	•	•
Kit de réparation des crevaisons	•	•	•	•	•	•	•	•

	1.6 i-DTEC	1.6 i-DTEC	1.6 i-DTEC	1.6 i-DTEC	1.6 i-DTEC	1.6 i-DTEC	1.6 i-DTEC	1.6 i-DTEC
	Elegance	Business	Executive	Executive Navi	Sport	Sport Navi	Exclusive Navi	Innova
<b>Moteur</b>								
Type	1.6 i-DTEC							
Architecture	4 cylindres en ligne transversal							
Carburant	Diesel							
Distribution	Double arbre à cames en tête - distribution par chaîne							
Cylindrée	1597							
Alésage x Course (mm)	76 x 88							
Taux de compression	16,0							
Puissance maximum (kW à tr/min)	88 à 4000							
Puissance maximum (ch à tr/min)	120 à 4000							
Couple maximum (Nm à tr/min)	300 à 2000							
<b>Performances</b>								
0 à 100 km/h (secondes)	10,5	10,5	10,5	10,5	10,5	10,5	10,8	10,8
Vitesse maximum (Km/h)	207	207	207	207	207	207	207	207
Niveau de bruit intérieur (dB)	72	72	72	72	72	72	72	72
<b>Consommations et émissions</b>								
Cycle urbain (l/100 km)	4,0 / 3,9	4,0 / 3,9	4,1 / 4,0	4,1 / 4,0	4,1 / 4,0	4,1 / 4,0	4,1 / 4,0	4,1 / 4,0
Cycle extra urbain (l/100 km)	3,3 / 3,4	3,3 / 3,4	3,5 / 3,6	3,5 / 3,6	3,5 / 3,6	3,5 / 3,6	3,5 / 3,6	3,5 / 3,6
Cycle mixte (l/100 km)	3,6	3,6	3,7	3,7	3,7	3,7	3,7	3,7
Emissions de CO <sub>2</sub> (g/km)	94	94	98	98	98	98	98	98
Norme d'émissions	EURO 5 / EURO 6	EURO 5 / EURO 6	EURO 5 / EURO 6	EURO 5 / EURO 6	EURO 5 / EURO 6	EURO 5 / EURO 6	EURO 5 / EURO 6	EURO 5 / EURO 6
<b>Dimensions</b>								
Longueur (mm)	4370							
Largeur (mm)	1770							
Largeur avec rétroviseurs (mm)	2065							
Hauteur (mm)	1470 (antenne)							
Empattement (mm)	2595							
Voie avant (mm)	1540	1540	1530	1530	1530	1530	1530	1530
Voie arrière (mm)	1540	1540	1530	1530	1530	1530	1530	1530
Garde au sol (mm)	145	145	145	145	145	145	145	145
Nombre maximum de passagers (personnes)	5	5	5	5	5	5	5	5
Diamètre de braquage - entre murs (m)	11,28	11,28	11,86	11,86	11,86	11,86	11,86	11,86
Nombre de tours de volant de butée à butée	2,63	2,63	2,49	2,49	2,49	2,49	2,49	2,49
<b>Capacités</b>								
Volume de coffre - sièges arrière en place (litres VDA)	477							
Volume de coffre - sièges arrière rabattus, à la vitre (litres VDA)	1210							
Volume de coffre - sièges arrière rabattus, au toit (litres VDA)	1378							
Réservoir de carburant (litres)	50							
<b>Poids</b>								
Poids à vide en ordre de marche (kg)	1307 - 1425							
Poids maximum autorisé (kg)	1870							
Charge utile (kg)	445							
Poids maximum autorisé par essieu - avant/arrière (kg)	1050 / 845							
Poids maximum de la remorque freinée (kg)	1400							
Poids maximum de la remorque non freinée (kg)	500							
Charge maximum sur le toit (kg)	75	75	75	75	75	75	45	45
<b>Transmission</b>								
Boîte de vitesses	Manuelle à 6 rapports							
Rapport de 1e	3,642							
Rapport de 2e	1,884							
Rapport de 3e	1,179							
Rapport de 4e	0,869							
Rapport de 5e	0,705							
Rapport de 6e	0,592							
Rapport de marche arrière	3,673							
Rapport final	3,571							

Légende — Non applicable

	1.6 i-DTEC	1.6 i-DTEC	1.6 i-DTEC	1.6 i-DTEC	1.6 i-DTEC	1.6 i-DTEC	1.6 i-DTEC	1.6 i-DTEC
	Elegance	Business	Executive	Executive Navi	Sport	Sport Navi	Exclusive Navi	Innova
<b>Sécurité</b>								
Airbag conducteur à double mode de déclenchement (i-SRS)	•	•	•	•	•	•	•	•
Airbag passager déconnectable	•	•	•	•	•	•	•	•
Airbags latéraux avant	•	•	•	•	•	•	•	•
Airbags rideaux	•	•	•	•	•	•	•	•
Appuis-tête avant anti coup-du-lapin	•	•	•	•	•	•	•	•
Disques de freins avant ventilés de 16"	•	•	•	•	•	•	•	•
Disques de frein arrière de 15"	•	•	•	•	•	•	•	•
Système d'antiblocage des freins ABS	•	•	•	•	•	•	•	•
Répartiteur électronique de freinage EBD (Electronic Brake Force Distribution)	•	•	•	•	•	•	•	•
Assistance au freinage d'urgence	•	•	•	•	•	•	•	•
Contrôle électronique de trajectoire VSA (Vehicle Stability Assist)	•	•	•	•	•	•	•	•
Assistance au démarrage en côte HSA (Hill Start Assist)	•	•	•	•	•	•	•	•
Ceintures de sécurité avant à prétensionneurs à double déclenchement	•	•	•	•	•	•	•	•
Ceintures de sécurité arrière à prétensionneurs	•	•	•	•	•	•	•	•
Ancrages ISOFIX aux places latérales arrière	•	•	•	•	•	•	•	•
Signal de freinage d'urgence automatique	•	•	•	•	•	•	•	•
Système de surveillance de la pression des pneumatiques (DWS)	•	•	•	•	•	•	•	•
Système actif de freinage d'urgence en ville CTBA (City-Brake Active System)	•	•	•	•	•	•	•	•
Système d'alerte anticollision frontale FCW (Forward Collision Warning)	-	-	-	-	-	-	-	•
Système de reconnaissance des panneaux de signalisation TSR (Traffic Sign recognition)	-	-	-	-	-	-	-	•
Alerte de franchissement de ligne LDW (Lane Departure Warning)	-	-	-	-	-	-	-	•
Système de surveillance de l'angle mort BSI (Blind Spot Information)	-	-	-	-	-	-	-	•
Alerte de véhicule en approche CTM (Cross Traffic Monitor)	-	-	-	-	-	-	-	•
<b>Sureté</b>								
Système d'immobilisation électronique	•	•	•	•	•	•	•	•
Alarme antivol	-	-	•	•	•	•	•	•
Déverrouillage des portières par télécommande en deux temps et déverrouillage du hayon	•	•	•	•	•	•	•	•
Plage arrière	•	•	•	•	•	•	•	•
Verrouillage centralisé et deux clés rétractables	•	•	•	•	•	•	-	-
Système de déverrouillage et de démarrage sans clé	-	-	-	-	-	-	•	•
<b>Intérieur</b>								
Sellerie tissu	•	•	•	•	•	•	-	-
Sellerie en cuir partiel*	-	-	-	-	-	-	•	•
Volant cuir**	-	-	•	•	•	•	•	•
Pommeau de levier de vitesses en cuir**	-	-	•	•	•	•	•	•
Pédalier alliage	-	-	-	-	•	•	•	•
Ciel de pavillon noir	-	-	-	-	•	•	-	-
<b>Fonctionnalités et Technologie</b>								
Fonction ECON déconnectable	•	•	•	•	•	•	•	•
Ordinateur de bord intelligent i-MID (Intelligent-Multi Information Display)	•	•	•	•	•	•	•	•
Indicateur de changement de rapport optimal SIL (Shift Indicator Light)	•	•	•	•	•	•	•	•
Direction à assistance électrique	•	•	•	•	•	•	•	•
Système de coupure automatique du moteur à l'arrêt Auto Stop	•	•	•	•	•	•	•	•
<b>Confort et Ergonomie</b>								
Climatisation automatique	•	•	-	-	-	-	-	-
Climatisation automatique bizona	-	-	•	•	•	•	•	•
Régulateur-limiteur de vitesse	•	•	•	•	•	•	•	•
Essuie-glaces avant automatique avec capteur de pluie	-	-	•	•	-	-	•	•
Essuie-glace arrière	•	•	•	•	•	•	•	•
Phares automatiques avec capteur de luminosité	-	-	•	•	-	-	•	•
Rétroviseur intérieur jour/nuit automatique	-	-	-	-	-	-	•	•
Radars de stationnement avant et arrière	○	•	○	○	○	○	•	•

\* Les parties centrales du dossier et de l'assise des sièges avant, les parties latérales inférieures (soutiens latéraux) et la partie périmétrique des appuis-tête avant sont en cuir d'origine bovine. La face des dossiers, de l'assise des sièges arrière et les parties supérieures et latérales des appuis-tête arrière sont également en cuir d'origine bovine.

\*\* Cuir d'origine bovine.

Légende • De série ○ En option — Non disponible

	1.6 i-DTEC	1.6 i-DTEC	1.6 i-DTEC	1.6 i-DTEC	1.6 i-DTEC	1.6 i-DTEC	1.6 i-DTEC	1.6 i-DTEC
	Elegance	Business	Executive	Executive Navi	Sport	Sport Navi	Exclusive Navi	Innova
<b>Confort et Ergonomie (suite)</b>								
Vitres électriques (Avant et arrière)	•	•	•	•	•	•	•	•
Vitres électriques avant à impulsion (descente et montée)	•	•	•	•	•	•	•	•
Vitres électriques arrière à impulsion (descente et montée)	-	-	•	•	-	-	•	•
Vitres électriques télécommandées	-	-	•	•	-	-	•	•
Volant réglable en hauteur et en profondeur	•	•	•	•	•	•	•	•
Rétroviseurs réglables et chauffant électriquement	•	•	•	•	•	•	•	•
Rétroviseurs extérieurs rabattables électriquement	-	-	•	•	-	-	•	•
Rétroviseurs extérieurs rabattables par télécommande	-	-	•	•	-	-	•	•
Miroirs de courtoisie éclairés dans les pare-soleils	•	•	•	•	•	•	•	•
Prise 12V avant	•	•	•	•	•	•	•	•
Prise 12V dans la console centrale avant	•	•	•	•	•	•	•	•
Prise 12V dans le coffre	-	-	•	•	-	-	•	•
Crochets d'arrimage dans le coffre	•	•	•	•	•	•	•	•
Réglage en hauteur manuel du siège conducteur	•	•	•	•	•	•	•	•
Réglage électrique du soutien lombaire côté conducteur	-	-	-	-	-	-	•	•
Réglage électrique du soutien lombaire côté passager	-	-	-	-	-	-	•	•
Réglage électrique des soutiens latéraux du siège conducteur	-	-	-	-	-	-	•	•
Poche aumônière au dos du siège passager	-	-	•	•	-	-	•	•
Accoudoir central arrière	-	-	•	•	-	-	•	•
Sièges avant chauffants	•	•	•	•	•	•	•	•
"Sièges Magiques" arrière	•	•	•	•	•	•	•	•
Espace de chargement inférieur dans le coffre	•	•	•	•	•	•	•	•
<b>Ambiance intérieure</b>								
Illumination bleutée du tableau de bord	•	•	•	•	•	•	•	•
Liseuse avant	•	•	•	•	•	•	•	•
Eclairage d'ambiance	-	-	-	-	-	-	•	•
Eclairage de coffre	•	•	•	•	•	•	•	•
Eclairage de boîte à gants	-	-	-	-	-	-	•	•
Eclairage d'ambiance bleu (bacs de portières avant)	-	-	-	-	-	-	•	•
Eclairage de courtoisie intérieur	•	•	•	•	•	•	•	•
<b>Audio et communication</b>								
Autoradio 1 CD compatible MP3	•	-	•	-	-	-	-	-
Honda CONNECT : écran tactile 7", AM / FM / DAB, radio internet, application Aha TM, navigation internet et commandes au volant	-	•	-	•	•	•	•	•
Navigation GARMIN & Lecteur CD compatible MP3 pour Honda CONNECT	-	•	-	•	•	•	•	•
Prises auxiliaire jack et USB compatible iPod®	•	-	•	-	-	-	-	-
2 Prises USB & Prise HDMI	•	•	-	•	•	•	•	•
4 haut-parleurs	•	•	-	•	-	-	-	-
6 haut-parleurs	-	-	-	•	•	•	•	•
8 haut-parleurs (Système haute puissance 320 Watt)	-	-	-	-	-	-	•	•
Commandes audio au volant	•	•	•	•	•	•	•	•
Système de téléphonie mains-libres Bluetooth TM	•	•	•	•	•	•	•	•
Caméra de recul (avec guides dynamiques si Honda CONNECT)	-	-	•	•	•	•	•	•
<b>Extérieur</b>								
Antenne "aileron de requin"	•	•	•	•	•	•	•	•
Grille inférieure de calandre alvéolée	-	-	-	-	•	•	-	-
Spoiler de hayon noir brillant	•	•	•	•	-	-	-	•
Spoiler de hayon ton carrosserie	-	-	-	-	•	•	-	-
Toit panoramique vitré	-	-	-	-	-	-	•	•
Vitres de hayon surteintées	•	•	•	•	•	•	•	•
Vitres latérales arrière surteintées	-	-	-	-	•	•	•	•

Légende • De série ◦ En option – Non disponible

	1.6 i-DTEC	1.6 i-DTEC	1.6 i-DTEC	1.6 i-DTEC	1.6 i-DTEC	1.6 i-DTEC	1.6 i-DTEC	1.6 i-DTEC
	Elegance	Business	Executive	Executive Navi	Sport	Sport Navi	Exclusive Navi	Innova
<b>Phares et feux</b>								
Antibrouillards avant	-	-	•	•	•	•	•	•
Feux de jour à LED	•	•	•	•	•	•	•	•
Lave-phares haute pression	•	•	•	•	•	•	•	•
Phares halogènes	•	•	•	•	•	•	•	•
Feux de croisement LED	-	-	-	-	-	-	-	•
Système de feux de route actifs HSS (Highbeam Support System)	-	-	-	-	-	-	-	•
Système de temporisation de l'allumage/extinction des feux	•	•	•	•	•	•	•	•
Troisième feu de stop surélevé	•	•	•	•	•	•	•	•
<b>Jantes et Pneumatiques</b>								
Jantes alliage 16"	•	•	-	-	-	-	-	-
Jantes alliage 17"	-	-	•	•	-	-	•	•
Jantes alliage 17" Sport	-	-	-	-	•	•	-	-
Jantes alliage 18"	-	-	◦	◦	◦	◦	◦	◦
Pneumatiques 205/55 R16	•	•	-	-	-	-	-	-
Pneumatiques 225/45 R17	-	-	•	•	•	•	•	•
Kit de réparation des crevaisons	•	•	•	•	•	•	•	•

Légende • De série ◦ En option – Non disponible



La liste des téléphones compatibles avec les systèmes de téléphonie mains libres Bluetooth® peut être consultée à l'adresse : [www.hondahandsfree.com](http://www.hondahandsfree.com) Toujours utiliser les appareils USB recommandés. Certains systèmes USB peuvent, pour des raisons techniques, de formatage ou de capacité de stockage, ne pas fonctionner correctement avec les systèmes audio de nos véhicules. Les données concernant la consommation de carburant, les émissions de CO<sub>2</sub> et le poids sont calculées conformément aux procédures indiquées dans les directives européennes. Selon le mode de conduite, le type de route, les conditions de circulation et météorologiques, l'état général et le niveau d'équipements du véhicule, les chiffres relatifs à la consommation de carburant et aux émissions de CO<sub>2</sub> peuvent différer des valeurs officielles mentionnées. Pour ce qui est du poids (défini comme la masse en état de marche), celui-ci s'applique aux véhicules avec équipements standard. Les équipements en option peuvent entraîner une augmentation du poids et une diminution de la charge utile. Les poids de remorquage maximum sont calculés sur la base de la capacité du véhicule, avec deux occupants de 75 kg chacun à bord, à redémarrer sur une route présentant une déclivité de 12% par rapport au niveau de la mer. À une altitude supérieure à 1500 mètres, il se peut que la puissance du moteur diminue, de même que la capacité de remorquage. L'augmentation du poids, par exemple l'ajout de passagers ou de bagages doit également être pris en compte dans le calcul du poids de remorquage maximal. L'ensemble des versions et des niveaux d'équipements présentés dans cette brochure sont susceptibles de varier sans préavis. Plusieurs types de garanties sont proposés sur ce véhicule : • garantie standard 3 ans ou 100 000 km • garantie anti-corrosion peinture 3 ans • garantie anti-corrosion échappement 5 ans • garantie anti-corrosion châssis 10 ans • garantie anti-corrosion de structure 12 ans. Pour plus d'informations, rendez-vous chez votre concessionnaire Honda le plus proche.



## L'ADN CIVIC

L'histoire de la Civic est celle d'une évolution et d'une innovation permanentes, d'une remise en question incessante, de recherche de nouvelles idées et de découverte de nouvelles technologies constantes. Nos ingénieurs répondent toujours au même cahier des charges : créer un véhicule qui associe performances exceptionnelles, design unique et flexibilité maximale, gamme remarquablement polyvalente (tour à tour berline et break), alliant esthétique et efficacité. De bien des façons, cette ambition reflète parfaitement notre désir de créer des véhicules que chacun aime posséder et, surtout, que chacun aime conduire.

garantie **3** ans  
ou 100 000 km

+24 mois  
**HONDA**  
24<sup>h</sup>/24

**Honda Motor Europe Ltd - Succursale France**

Parc d'Activités de Pariest, allée du 1<sup>er</sup> Mai,  
B.P. 46, Croissy-Beaubourg,  
77312 Marne-la-Vallée cedex 2.  
Tél. 01 60 37 30 00 - Fax 01 60 37 30 99  
[www.honda.fr](http://www.honda.fr)



Honda adhère à ECOFOLIO  
pour le recyclage des papiers.

Honda Motor Europe Ltd - Succursale France se réserve le droit de changer ou de modifier l'équipement ou les spécifications à tout moment et sans préavis. Les détails, les couleurs, les descriptions et les illustrations sont fournis à titre informatif. Les spécifications et l'équipement pouvant varier pour certains pays, vous êtes priés de consulter votre concessionnaire Honda. Honda s'engage à réduire au maximum l'impact de ses produits sur l'environnement, conformément au Décret relatif à la destruction des véhicules hors d'usage. Pour plus d'informations, connectez-vous sur le site [www.hondaeco.eu](http://www.hondaeco.eu). \*Donnez vie à vos rêves. Honda Motor Europe Limited - Cain Road, Bracknell, Berkshire, RG12 1HL, United Kingdom - Register Number 00857969.



Honda recommande Castrol