

CIVIC

4 PORTES



HONDA

VOTRE NOUVELLE CIVIC

Née d'une refonte stylistique et technique, la nouvelle Civic 4 portes incarne notre esprit d'innovation et notre quête d'excellence. D'une élégance sportive, c'est une voiture à la personnalité originale, très agréable à conduire, raffinée, confortable et techniquement sophistiquée. Mais par-dessous tout, une voiture centrée sur un élément essentiel : vous-même.

INTRODUCTION **01-02**

DESIGN **03-08**

TECHNOLOGIES **09-12**

CONFORT ET ERGONOMIE **13-14**

PERFORMANCES **15-18**

SÉCURITÉ **19-22**

VERSIONS **23-30**

COLORIS **31-32**

SELLERIES **33-34**

CARACTÉRISTIQUES ET ÉQUIPEMENTS **35-38**

ACCESSOIRES **39-56**










MODERNITÉ DES LIGNES

Sportif et racé, le nouveau design contemporain de la Civic séduit par ses proportions, son alliance de lignes sculpturales et de courbes délicates qui relie d'un jet l'élégant capot à la pente douce de la malle

Modèle présenté :
Civic 4 portes 1.5 i-VTEC Exclusive en Argent Acier Métallisé



Nouveaux phares à LED puissants,
jantes alliage sport*, calandre chromée
identitaire... Les détails stylistiques
donnent à la nouvelle Civic un style
athlétique et contemporain
plein de caractère.



* Pour connaître la disponibilité de ces équipements en fonction des finitions, veuillez vous reporter aux pages 35 à 38.
Modèle présenté : Civic 4 portes 1.5 i-VTEC Exclusive en Argent Acier Métallisé



FAITES CORPS AVEC LA VOITURE

L'habitacle spacieux vous enveloppe d'un cocon de haute qualité, avec ses revêtements agréables au toucher, ses sièges au bon maintien et sa large planche de bord.

Pour que chaque trajet soit un réel plaisir, nous avons conçu un cadre qui vous donne la sensation de ne faire qu'un avec la voiture.

La position de conduite ergonomique mais sportive et la nouvelle direction à double pignon vous assurent un ressenti et une maîtrise d'excellent niveau.

Modèle présenté :
Civic 4 portes 1.5 i-VTEC Exclusive en Argent Acier Métallisé









DES TECHNOLOGIES À VOTRE SERVICE

L'aménagement intérieur se veut clair et simple : les informations et équipements les plus importants sont à portée de vue et de main. Une pléthore de technologies fort utiles rehaussent encore l'agrément des trajets, à l'image du nouveau système d'info-divertissement embarqué Honda CONNECT à écran tactile 7", de la climatisation bizona, des sièges avant et arrière chauffants ou encore de l'astucieux frein de stationnement électronique*, autre nouveauté.

Les vitrages offrent une parfaite visibilité à 360°, tandis que l'habitacle crée un espace feutré, propice à la détente.

* Pour connaître la disponibilité de ces équipements en fonction des finitions, veuillez vous reporter aux pages 35 à 38.
Modèle présenté : Civic 4 portes 1.5 i-VTEC Exclusive en Argent Acier Métallisé





HONDA CONNECT

Avec le nouveau système d'info-divertissement Honda CONNECT* qui équipe la Civic, restez en contact avec tous vos centres d'intérêt (musiques préférées, amis...) via l'écran tactile central.



APPLE CARPLAY® ET ANDROID AUTO™

Grâce à ces technologies embarquées, il est facile de synchroniser votre smartphone Android ou votre iPhone avec l'écran tactile pour passer des appels, écouter vos titres favoris ou envoyer et recevoir des messages.

NAVIGATION PAR SATELLITE

La navigation par satellite intégrée Garmin vous indique le chemin, tandis que le récepteur d'information trafic en temps réel vous garantit en permanence l'itinéraire optimal.



CAMÉRA DE REcul MULTI-VUE

Dès que vous passez la marche arrière, la caméra de recul affiche automatiquement l'image sur l'écran 7", en proposant au choix plusieurs vues panoramiques et une vue de dessus.

RADIO NUMÉRIQUE DAB

Profitez de la qualité du son numérique et d'un plus large choix de stations, clairement affichées.

* Honda CONNECT est installé de série sur toutes les finitions, sauf Elegance. La connexion nécessaire à l'application Aha™ (notamment pour la radio Internet) et à la navigation Internet s'effectue par partage de connexion WiFi ou à l'aide d'un routeur WiFi mobile. L'utilisation d'applications sur Honda CONNECT peut entraîner une consommation de données et des frais d'itinérance. Nous vous recommandons de vérifier votre forfait de téléphonie mobile. La navigation Internet n'est utilisable que lorsque le véhicule est à l'arrêt.

Pour en savoir plus sur les finitions et équipements disponibles, veuillez vous reporter aux pages 35 à 38.

Seuls l'iPhone 5 et les modèles plus récents fonctionnant sous iOS 8.4 (ou version ultérieure) sont compatibles avec Apple CarPlay®. Pour utiliser Android Auto™, vous devez télécharger depuis votre smartphone l'application Android Auto™ sur Google Play™. Seuls les smartphones fonctionnant sous la version Android 5.0 (Lollipop) ou ultérieure sont compatibles avec Android Auto™.

Modèle présenté : Civic 4 portes 1.5 i-VTEC Exclusive



COMMANDES AU VOLANT

La plupart des commandes que vous utilisez souvent - le régulateur de vitesse, les commandes audio et Bluetooth™ par exemple - sont placées sur le volant pour rester à portée de main.



CHARGEUR DE TÉLÉPHONE SANS FIL

Avec le chargeur sans fil de nouvelle génération qui équipe votre Civic, fini les câbles emmêlés.



BOUTON START / STOP

Grâce au système d'accès sans clé, vous verrouillez, déverrouillez les portes et démarrez sans avoir à chercher la clé.



FREIN DE STATIONNEMENT ELECTRONIQUE

Le frein de stationnement mécanique disparaît au profit du frein de stationnement électronique qui se débloque simplement en pressant légèrement sur la pédale d'accélération.



SIÈGES CHAUFFANTS

Pourquoi limiter le confort aux places avant ? Pour que tous vos passagers se sentent à l'aise, les sièges arrière disposent eux aussi du chauffage.



BOUTON ECON

Cette fonction vous aide à réduire la consommation et les émissions.

Pour connaître la disponibilité de ces équipements en fonction des finitions, veuillez vous reporter aux pages 35 à 38.
Modèle présenté : Civic 4 portes 1.5 i-VTEC Exclusive en Argent Acier Métallisé



COFFRE SPACIEUX

Le coffre offre déjà une contenance très appréciable, mais vous pouvez en outre rabattre les sièges arrière pour augmenter la capacité de chargement.



LA PUISSANCE AU SERVICE DES PERFORMANCES

Deux moteurs turbo inédits assurent à la nouvelle Civic une puissance et une sobriété aussi remarquables que son style.

À vous de choisir entre la motorisation essence 1.5 i-VTEC de 182 ch, ou la motorisation diesel 1.6 i-DTEC de 120 ch particulièrement efficace.

Toutes les deux bénéficient de notre technologie « Earth Dreams », qui équilibre idéalement performances et consommation.

La motorisation essence peut être accouplée à une boîte manuelle très précise à 6 rapports ou à une transmission automatique à variation continue CVT d'une remarquable progressivité. La motorisation diesel est livrée avec une boîte de vitesses manuelle et automatique.

Modèle présenté : Civic 4 portes 1.5 i-VTEC Exclusive en Argent Acier Métallisé





Lors du développement de la Civic, nous avons cherché l'équilibre idéal entre confort routier d'une part, dynamique de conduite sportive de l'autre. Pour cela, nous avons revu les suspensions en équipant l'arrière d'un système multi-bras indépendant et l'avant de jambes MacPherson.

Modèle présenté : Civic 4 portes 1.5 i-VTEC Exclusive en Argent Acier Métallisé



HONDA SENSING

Pour mieux vous protéger, vous et vos passagers, Honda SENSING est l'un des packs de sécurité les plus évolués et les plus complets du marché.

Alerte de franchissement de ligne

Si vous déviez de votre voie et franchissez une ligne sans avoir actionné au préalable le clignotant, ce dispositif vous alerte par un signal sonore et visuel.

Système d'assistance au maintien dans la voie de circulation LKAS

En vous aidant à rester au milieu de votre voie sur route et autoroute, le LKAS diminue le stress de la conduite puisqu'il demande moins de corrections de la direction.

Régulateur de vitesse adaptatif intelligent ACC

Ce système anticipe le moment où un véhicule présent sur une file adjacente va vous couper la route et adapte à l'avance la vitesse de votre Civic. De plus, il maintient une distance prédéterminée avec le véhicule précédent pour vous éviter de corriger constamment la vitesse.

Régulateur de vitesse adaptatif (ACC) avec suivi automatique à basse vitesse*

Cette fonction maintient une vitesse de croisière et une distance de suivi prédéterminées. Si le véhicule précédent s'arrête, elle ralentit le vôtre et l'arrête à son tour sans que vous ayez besoin de garder le pied sur le frein. Et lorsque le véhicule de devant repart, il vous suffit d'appuyer sur l'accélérateur pour reprendre le cours normal de la conduite.

Système de prévention des collisions par freinage CMBS

En cas de risque de collision avec un véhicule ou un piéton, le CMBS vous avertit du danger tout en réduisant la vitesse pour limiter la gravité du choc éventuel.

Système de prévention des sorties de route

Une caméra située derrière le pare-brise détecte un éventuel écart de la route et applique un léger couple dans la direction pour ramener le véhicule sur sa file de circulation. Dans certains cas, le système peut également freiner.

Système de reconnaissance des panneaux de signalisation

Ce système identifie les panneaux de signalisation jusqu'à 100 m de distance et relaie l'information sur l'écran de l'ordinateur de bord, qui peut afficher simultanément deux panneaux.

Limiteur de vitesse intelligent

Astucieux, il combine la vitesse limite fixée par le conducteur et la reconnaissance des panneaux de signalisation, pour caler la vitesse maximale sur la vitesse autorisée.

À LA POINTE DE LA SÉCURITÉ

**Votre sécurité est pour nous une priorité.
C'est pourquoi la nouvelle Civic recèle une foule de dispositifs bien pensés.**

Multiplés airbags, système d'antiblocage des freins ABS, répartiteur électronique de freinage et contrôle électronique de trajectoire : tous ces équipements sont livrés de série. S'y ajoutent des fonctionnalités telles que l'assistance au freinage d'urgence, qui renforce le freinage en cas d'urgence. Décidément, la route n'aura jamais été aussi sûre.

De surcroît, la Civic associe des technologies ultramodernes et des fonctions intelligentes, comme la reconnaissance des panneaux de signalisation, le frein de stationnement électronique avec maintien de freinage et le système de surveillance de l'angle mort*.

Sans cesse, Honda repousse les limites, redéfinit la norme et rejette les compromis,
pour vous permettre de rouler en toute confiance.

* Pour connaître la disponibilité de cet équipement en fonction des finitions, veuillez vous reporter aux pages 35 à 38.
Modèle présenté : Civic 4 portes 1.5 i-VTEC Exclusive en Argent Acier Métallisé

1 : STRUCTURE ACE

La structure ACE (Advanced Compatibility Engineering) disperse plus uniformément l'énergie d'un choc frontal dans l'ensemble du véhicule, afin de protéger les occupants.

2 : OPTIMISATION DU COMPORTEMENT

Des capteurs surveillent l'adhérence des pneus et calculent la force motrice ou de freinage requise pour optimiser la maîtrise du véhicule. Son comportement routier devient ainsi plus souple et plus prévisible.

3 : APPUIS-TÊTE AVANT ANTI COUP-DU-LAPIN

En cas de collision, ces appuis-tête et les ceintures de sécurité 3 points à prétensionneurs améliorent la sécurité des occupants avant, en réduisant le risque de lésions cervicales.

4 : SYSTÈME DE SURVEILLANCE DE LA PRESSION DES PNEUMATIQUES DWS

En surveillant la pression des pneumatiques, le système permet d'anticiper par exemple une lente crevaison.





VOTRE CIVIC





ELEGANCE

1.5 VTEC TURBO

Boîte manuelle 6 vitesses

1.6 i-DTEC

Boîte manuelle 6 vitesses

- ◆ Assistance au freinage d'urgence
- ◆ Contrôle électronique de trajectoire
- ◆ Assistance au démarrage en côte
- ◆ Système de prévention des collisions par freinage
- ◆ Alerte de franchissement de ligne
- ◆ Système d'assistance au maintien dans la voie de circulation
- ◆ Limiteur de vitesse intelligent
- ◆ Régulateur de vitesse adaptatif intelligent
- ◆ Système de prévention des sorties de route
- ◆ Système de reconnaissance des panneaux de signalisation
- ◆ Verrouillage centralisé (2 clés rétractables)
- ◆ Jantes alliage 16"
- ◆ Sellerie tissu
- ◆ Climatisation automatique
- ◆ Allumage automatique des phares
- ◆ Rétroviseurs réglables et chauffants électriquement

- ◆ Sièges avant chauffants
- ◆ Illumination bleue du tableau de bord
- ◆ Autoradio AM / FM avec écran 5"
- ◆ Port USB et prise auxiliaire (compatible iPod®)
- ◆ 8 haut-parleurs
- ◆ Commandes audio au volant
- ◆ Système de téléphonie mains-libres Bluetooth™
- ◆ Poignées de porte extérieures chromées
- ◆ Calandre chromée
- ◆ Phares halogènes
- ◆ Lave-phares haute pression
- ◆ Feux de jour à LED
- ◆ Système de temporisation de l'allumage/extinction des feux

1 - Veuillez contacter votre concessionnaire pour connaître la liste des téléphones compatibles, les procédures de synchronisation et la compatibilité de fonctionnalités particulières.

Modèle présenté : Civic 4 portes 1.5 i-VTEC Elegance en Blanc Taffeta

Pour la liste complète des caractéristiques et équipements de cette finition, veuillez vous reporter aux pages 35 à 38.







EXECUTIVE

1.5 VTEC TURBO

Boîte automatique à variation continue
7 vitesses (CVT)

1.6 i-DTEC

Boîte manuelle 6 vitesses
Transmission automatique à 9 vitesses

S'ajoutent à la version Elegance :

- ◆ Suivi automatique à basse vitesse (CVT uniquement)
- ◆ Jantes alliage 17"
- ◆ Volant cuir*
- ◆ Pommeau de levier de vitesses en cuir*
- ◆ Pédalier alliage
- ◆ Climatisation automatique bizona
- ◆ Essuie-glaces avant automatiques avec capteur de pluie
- ◆ Radars de stationnement (avant et arrière)
- ◆ Rétroviseurs extérieurs rabattables électriquement
- ◆ Sièges avant chauffants
- ◆ Honda CONNECT : navigateur Garmin, écran tactile 7", AM/FM/DAB, radio Internet, application AhaTM1, navigation Internet, Apple CarPlay® et Android AutoTM2
- ◆ 2 ports USB & prise HDMI
- ◆ Caméra de recul

1 - La connexion nécessaire à l'application Aha™ (notamment pour la radio Internet) et à la navigation Internet s'effectue par partage de connexion WiFi ou à l'aide d'un routeur WiFi mobile. L'utilisation d'applications sur Honda CONNECT peut entraîner une consommation de données et des frais d'itinérance. Nous vous recommandons de vérifier votre forfait de téléphonie mobile. La navigation Internet n'est utilisable que lorsque le véhicule est à l'arrêt.

2 - Veuillez contacter votre concessionnaire pour connaître la liste des téléphones compatibles, les procédures de synchronisation et la compatibilité de fonctionnalités particulières.

3 - Veuillez à toujours utiliser les appareils USB recommandés. Il se peut que certains périphériques USB ne fonctionnent pas avec cet équipement audio.

Modèle présenté : Civic 4 portes 1.5 i-VTEC Executive CVT en Bleu Sport Brillant Métallisé

Pour la liste complète des caractéristiques et équipements de cette finition, veuillez vous reporter aux pages 35 à 38.

*Cuir d'origine bovine (voir détails page 34)







EXCLUSIVE

1.5 VTEC TURBO

Boîte manuelle 6 vitesses
Boîte automatique à variation continue
7 vitesses (CVT)

1.6 i-DTEC

Boîte manuelle 6 vitesses
Transmission automatique à 9 vitesses

S'ajoutent à la version Executive :

- ◆ Système de surveillance de l'angle mort avec alerte de véhicule en approche
- ◆ Système de déverrouillage et de démarrage sans clé
- ◆ Sellerie cuir*
- ◆ Sièges chauffants (avant et arrière)
- ◆ Chargeur sans fil
- ◆ Système haute puissance - 10 haut-parleurs
- ◆ Toit ouvrant
- ◆ Ligne de vitrage avec cerclage chromé

1 - La connexion nécessaire à l'application Aha™ (notamment pour la radio Internet) et à la navigation Internet s'effectue par partage de connexion WiFi ou à l'aide d'un routeur WiFi mobile. L'utilisation d'applications sur Honda CONNECT peut entraîner une consommation de données et des frais d'itinérance. Nous vous recommandons de vérifier votre forfait de téléphonie mobile. La navigation Internet n'est utilisable que lorsque le véhicule est à l'arrêt.

2 - Veuillez contacter votre concessionnaire pour connaître la liste des téléphones compatibles, les procédures de synchronisation et la compatibilité de fonctionnalités particulières.

3 - Veuillez à toujours utiliser les appareils USB recommandés. Il se peut que certains périphériques USB ne fonctionnent pas avec cet équipement audio.

Modèle présenté : Civic 4 portes 1.5 i-VTEC Exclusive en Argent Acier Métallisé

Pour la liste complète des caractéristiques et équipements de cette finition, veuillez vous reporter aux pages 35 à 38.

*Cuir d'origine bovine (voir détails page 34).





VOYEZ LA VIE EN COULEUR !

—

Pour plaire à tous les goûts, nous avons créé une palette de couleurs dont chacune met en valeur les lignes splendides et affirmées de la Civic.

Modèle présenté : Civic 4 portes 1.5 i-VTEC Exclusive



ARGENT ACIER MÉTALLISÉ



ROUGE RALLYE



ARGENT ASTRAL MÉTALLISÉ



NOIR CRISTAL NACRÉ



NOIR BURGUNDY NACRÉ



BLANC TAFFETA




BLEU SPORT BRILLANT MÉTALLISÉ



SELLERIES

Quelle que soit la couleur de carrosserie que vous choisirez pour votre Civic, elle s'harmonisera parfaitement à nos selleries cuir et tissu.

	CUIR NOIR	CUIR IVOIRE*	TISSU NOIR
EXCLUSIVE	◆	◆	
EXECUTIVE			◆
ELEGANCE			◆



* Le cuir Ivoire n'est disponible qu'avec l'Argent Acier Métallisé, le Noir Cristal Nacré et le Noir Burgundy Nacré

Détails concernant nos cuirs : les parties centrales du dossier et de l'assise des sièges avant, les parties latérales inférieures (soutiens latéraux), la face des dossiers et de l'assise des sièges arrière sont en cuir d'origine bovine. Les parties centrale et inférieure des appuis-tête avant, l'arrière des sièges avant et les côtés des assises et des dossiers sont en simili cuir. Les côtés de la banquette, la partie inférieure périmétrique des assises et les différentes faces de l'accoudoir arrière sont également en simili cuir.

Moteur	ELEGANCE	EXECUTIVE	EXCLUSIVE	ELEGANCE	EXECUTIVE	EXCLUSIVE
	1.5 i-VTEC Man.	1.5 i-VTEC - / CVT	1.5 i-VTEC Man. / CVT	1.6 i-DTEC Man. / -	1.6 i-DTEC Man. / Aut.	1.6 i-DTEC Man. / Aut.
Motorisation	Essence	Essence	Essence	Diesel	Diesel	Diesel
Cylindrée (cm³)	1498	1498	1498	1597	1597	1597
Alésage x course (mm)	73x89,5	73x89,5	73x89,5	76x88,0	76x88,0	76x88,0
Taux de compression	10,6	10,6	10,6	16,0	16,0	16,0
Norme d'émissions	Euro 6	Euro 6	Euro 6	Euro 6	Euro 6	Euro 6
Carburant	Sans Plomb 95	Sans Plomb 95	Sans Plomb 95	Diesel	Diesel	Diesel
Chevaux fiscaux	n.c. / -	n.c. / -	n.c. / n.c.	6 / -	6 / n.c.	6 / n.c.

Performances

Puissance maximum (kW à tr/min)	134 / 5.500	134 / 5.500	134 / 5.500	88 / 4.000	88 / 4.000	88 / 4.000
Puissance maximum (ch à tr/min)	182 / 5.500	182 / 5.500	182 / 5.500	120 / 4.000	120 / 4.000	120 / 4.000
Couple maximum (Nm à tr/min) - Man.	240 / 1.900-5.000	-	240 / 1.900-5.000	300 / 2.000	300 / 2.000	300 / 2.000
Couple maximum (Nm à tr/min) - CVT/Aut.	-	180 / 1.700-4.500	220 / 1.700-5.500	-	300 / 2.000	300 / 2.000
0 à 100 km/h (sec.)	8,4 / -	- / 8,1	8,6 / 8,2	9,9 / -	10,0 / n.c.	10,1 / n.c.
Vitesse maximum (Km/h)	210 / -	- / 200	210 / 200	201 / -	201 / n.c.	201 / n.c.
Niveau de bruit intérieur (dB)	63,5	63,5	63,5	64,5	63,5	63,5

Consommations et émissions¹

NEDC corrélé* - Cycle urbain (l/100 km)	7 / -	- / 7,5	7 / 7,5	3,5 / -	3,5 / 4,7	3,5 / 4,7
NEDC corrélé* - Cycle extra urbain (l/100 km)	4,6 / -	- / 4,7	4,6 / 4,7	3,4 / -	3,4 / 3,8	3,4 / 3,8
NEDC corrélé* - Cycle mixte (l/100 km)	5,5 / -	- / 5,7	5,5 / 5,7	3,4 / -	3,4 / 4,1	3,4 / 4,1
NEDC corrélé* - Emissions de CO ₂ (g/km)	125 / -	- / 131	125 / 131	93 / -	93 / 109	93 / 109
WLTP** - Consommations combinées (l/100 km)	5,8 / -	- / 6,4	6,0 / 6,5	4,4 / -	4,4 / 5,1	4,5 / 5,2
WLTP** - Emissions de CO ₂ combinée (g/km)	132 / -	- / 146	135 / 146	115 / -	115 / 134	115 / 135
Monoxide de Carbone CO (mg/km)	183,4 / -	- / 158,2	183,4 / 158,2	84,2 / -	84,2 / 41,2	84,2 / 41,2
Total Hydrocarbure HC (mg/km)	9 / -	- / 8	9 / 8	-	-	-
Hydrocarbures non méthaniques NMHC (mg/km)	6,3 / -	- / 5,5	6,3 / 5,5	-	-	-
Oxyde d'azote NOx (mg/km)	7,5 / -	- / 3,5	7,5 / 3,5	57,2 / -	57,2 / 65,8	57,2 / 65,8
Particules (mg/km)	0,57 / -	- / 0,63	0,57 / 0,63	0,13 / -	0,13 / 0,25	0,13 / 0,25

Dimensions

Longueur (mm)	4648	4648	4648	4648	4648	4648
Largeur (mm)	1799	1799	1799	1799	1799	1799
Largeur avec rétroviseurs (mm)	2076	2076	2076	2076	2076	2076
Hauteur (mm)	1416	1416	1416	1416	1416	1416
Empattement (mm)	2698	2698	2698	2698	2698	2698
Voie avant (mm)	1543	1543	1543	1547	1547	1547
Voie arrière (mm)	1557	1557	1557	1575	1575	1575
Garde au sol (mm)	124	124	124	124	124	124
Nombre maximum de passagers (personnes)	5	5	5	5	5	5
Diamètre de braquage - entre murs (m)	11,3	11,3	11,3	11,3	11,3	11,3
Nombre de tours de volant de butée à butée	2,22	2,22	2,22	2,22	2,22	2,22

Capacités

Volume de coffre (litres VDA) - Sièges arrière en place	519	519	519	519	519	519
Réservoir de carburant (litres)	46	46	46	46	46	46

Poids²

Poids à vide en ordre de marche (kg)	1279-1321 / -	- / 1307-1348	1279-1321 / 1307-1348	1314-1366 / -	1314-1366 / n.c.	1314-1366 / n.c.
Poids maximum autorisé (kg)	1740 / -	- / 1770	1740 / 1770	1800 / -	1800 / n.c.	1800 / n.c.
Charge utile (kg)	419-461 / -	- / 422-463	419-461 / 422-463	434-486 / -	434-486 / n.c.	434-486 / n.c.
Poids maximum autorisé par essieu - avant-arrière (kg)	925-830 / -	- / 955-830	925-830 / 955-830	980/840 / -	980/840 / n.c.	980/840 / n.c.
Poids maximum de la remorque freinée (kg)	1200 / -	- / 800	1200 / 800	1400 / -	1400 / n.c.	1400 / n.c.
Poids maximum de la remorque non freinée (kg)	500 / -	- / 500	500 / 500	500 / -	500 / n.c.	500 / n.c.
Charge maximum sur le toit (kg)	-	-	-	-	-	-

	ELEGANCE 1.5 i-VTEC Man.	EXECUTIVE 1.5 i-VTEC - / CVT	EXCLUSIVE 1.5 i-VTEC Man. / CVT	ELEGANCE 1.6 i-DTEC Man. / -	EXECUTIVE 1.6 i-DTEC Man. / Aut.	EXCLUSIVE 1.6 i-DTEC Man. / Aut.
Sécurité						
Airbag conducteur à double mode de déclenchement	♦	♦	♦	♦	♦	♦
Airbag passager avant déconnectable	♦	♦	♦	♦	♦	♦
Airbags latéraux avant	♦	♦	♦	♦	♦	♦
Airbags rideaux	♦	♦	♦	♦	♦	♦
Appuis-tête avant anti coup-du-lapin	♦	♦	♦	♦	♦	♦
Disques de freins avant ventilés de 16''	♦	♦	♦	♦	-	-
Disques de frein arrière pleins de 15''	♦	♦	♦	♦	♦	♦
Système d'antiblocage des freins ABS	♦	♦	♦	♦	♦	♦
Répartiteur électronique de freinage	♦	♦	♦	♦	♦	♦
Assistance au freinage d'urgence	♦	♦	♦	♦	♦	♦
Contrôle électronique de trajectoire	♦	♦	♦	♦	♦	♦
Assistance au démarrage en côte	♦	♦	♦	♦	♦	♦
Ceintures de sécurité arrière à prétensionneurs	♦	♦	♦	♦	♦	♦
Ancrages ISOFIX aux places latérales arrière	♦	♦	♦	♦	♦	♦
Signal de freinage d'urgence automatique	♦	♦	♦	♦	♦	♦
Système de surveillance de la pression des pneumatiques	♦	♦	♦	♦	♦	♦
Système de prévention des collisions par freinage	♦	♦	♦	♦	♦	♦
Système d'alerte anticollision frontale	♦	♦	♦	♦	♦	♦
Système d'assistance au maintien dans la voie de circulation	♦	♦	♦	♦	♦	♦
Alerte de franchissement de ligne	♦	♦	♦	♦	♦	♦
Système de prévention des sorties de route	♦	♦	♦	♦	♦	♦
Limiteur de vitesse intelligent	♦	♦	♦	♦	♦	♦
Régulateur de vitesse adaptatif intelligent	♦	♦	♦	♦	♦	♦
Système de reconnaissance des panneaux de signalisation	♦	♦	♦	♦	♦	♦
Suivi automatique à basse vitesse	- / -	- / ♦	- / ♦	- / -	- / ♦	- / ♦
Système de surveillance de l'angle mort avec alerte de véhicule en approche	-	-	♦	-	-	♦
Sûreté						
Système d'immobilisation électronique	♦	♦	♦	♦	♦	♦
Système d'alarme	♦	♦	♦	♦	♦	♦
Déverrouillage des portières par télécommande en deux temps	♦	♦	♦	♦	♦	♦
Verrouillage centralisé (2 clés rétractables)	♦	♦	-	♦	♦	-
Système de déverrouillage et de démarrage sans clé	-	-	♦	-	-	♦
Intérieur						
Sellerie tissu	♦	♦	-	♦	♦	-
Sellerie cuir	-	-	♦	-	-	♦
Volant cuir***	-	♦	♦	-	♦	♦
Pommeau de levier de vitesses en cuir**	-	♦	♦	-	♦	♦
Pédalier alliage	-	♦	♦	-	♦	♦

	ELEGANCE 1.5 i-VTEC Man.	EXECUTIVE 1.5 i-VTEC - / CVT	EXCLUSIVE 1.5 i-VTEC Man. / CVT	ELEGANCE 1.6 i-DTEC Man. / -	ELEGANCE 1.6 i-DTEC Man. / -	EXCLUSIVE 1.6 i-DTEC Man. / Aut.
Fonctionnalités et Technologie						
Fonction ECON déconnectable	♦	♦	♦	♦	♦	♦
Indicateur de changement de rapport optimal	♦	♦	♦	♦	♦	♦
Direction à assistance électrique variable	♦	♦	♦	♦	♦	♦
Direction assistée électrique adaptative	♦	♦	♦	♦	♦	♦
Frein de stationnement électronique avec maintien de freinage	♦	♦	♦	♦	♦	♦
Système de coupure automatique du moteur à l'arrêt Auto Stop	♦/-	-/-	♦/-	♦	♦/-	♦/-
Palettes de changement de rapports au volant	-/-	-/♦	-/♦	-/-	-/♦	-/♦

Confort et Ergonomie

Climatisation automatique	♦	-	-	♦	-	-
Climatisation automatique bizona	-	♦	♦	-	♦	♦
Essuie-glaces avant automatiques avec capteur de pluie	-	♦	♦	-	♦	♦
Allumage automatique des phares	♦	♦	♦	♦	♦	♦
Rétroviseur intérieur automatique jour/nuit	-	-	♦	-	-	♦
Radars de stationnement (avant et arrière)	-	♦	♦	-	♦	♦
Vitres électriques avant et arrière à impulsion et télécommandées	♦	♦	♦	♦	♦	♦
Volant réglable en hauteur et en profondeur	♦	♦	♦	♦	♦	♦
Rétroviseurs réglables et chauffants électriquement	♦	♦	♦	♦	♦	♦
Rétroviseurs extérieurs rabattables électriquement	-	♦	♦	-	♦	♦
Rétroviseurs extérieurs rabattables par télécommande	-	♦	♦	-	♦	♦
Miroirs de courtoisie éclairés	♦	♦	♦	♦	♦	♦
Prise 12V avant	♦	♦	♦	♦	♦	♦
Réglage en hauteur manuel du siège conducteur	♦	♦	♦	♦	♦	♦
Réglage électrique du soutien lombaire côté conducteur	-	♦	♦	-	♦	♦
Réglage électrique du soutien lombaire côté passager	-	-	♦	-	-	♦
Console centrale avec accoudoir coulissant et compartiment de rangement	♦	♦	♦	♦	♦	♦
Accoudoir central arrière avec porte-gobelet	♦	♦	♦	♦	♦	♦
Poche aumônière au dos du siège conducteur	-	-	♦	-	-	♦
Poche aumônière au dos du siège passager	♦	♦	♦	♦	♦	♦
Sièges avant chauffants	♦	♦	♦	♦	♦	♦
Sièges arrière chauffants	-	-	♦	-	-	♦
Banquette arrière rabattable 60/40	♦	♦	♦	♦	♦	♦
Instrumentation digitale avec affichage couleur	♦	♦	♦	♦	♦	♦

Audio et communication

Autoradio AM / FM avec écran 5"	♦	-	-	♦	-	-
Honda CONNECT : Écran tactile 7", AM / FM / DAB, Apple CarPlay™ / Android Auto™, Radio internet, Application Aha et Navigation internet ³	-	♦	♦	-	♦	♦
Navigation GARMIN pour Honda CONNECT	-	♦	♦	-	♦	♦
Diffusion audionumérique DAB	-	♦	♦	-	♦	♦
Chargeur sans fil	♦	♦	♦	♦	♦	♦
1 Prise USB ⁴	♦	-	-	♦	-	-
2 Prises USB & Prise HDMI ⁴	-	♦	♦	-	♦	♦
8 haut-parleurs	♦	♦	-	♦	♦	-
Système haute puissance - 10 haut-parleurs	-	-	♦	-	-	♦
Commandes audio au volant	♦	♦	♦	♦	♦	♦
Système de téléphonie mains-libres Bluetooth™ ⁵	♦	♦	♦	♦	♦	♦
Caméra de recul	-	♦	♦	-	♦	♦

	ELEGANCE 1.5 i-VTEC Man.	EXECUTIVE 1.5 i-VTEC - / CVT	EXCLUSIVE 1.5 i-VTEC Man. / CVT	ELEGANCE 1.6 i-DTEC Man. / -	ELEGANCE 1.6 i-DTEC Man. / -	EXCLUSIVE 1.6 i-DTEC Man. / Aut.
Extérieur						
Antenne "aileron de requin"	♦	♦	♦	♦	♦	♦
Poignées de porte extérieures chromées	♦	♦	♦	♦	♦	♦
Rétroviseurs extérieurs couleur carrosserie	♦	♦	♦	♦	♦	♦
Toit ouvrant	-	-	♦	-	-	♦
Calandre chromée	♦	♦	♦	♦	♦	♦
Ligne de vitrage avec cerclage chromée	♦	♦	♦	♦	♦	♦

Phares et feux

Phares halogènes	♦	♦	-	♦	♦	-
Phares LED	-	-	♦	-	-	♦
Système de feux de route actifs	♦	♦	♦	♦	♦	♦
Lave-phares haute pression	♦	♦	♦	♦	♦	♦
Antibrouillards avant	-	♦	-	-	♦	-
Antibrouillards avant LED	-	-	♦	-	-	♦
Feux de jour à LED	♦	♦	♦	♦	♦	♦
Troisième feu de stop surélevé	♦	♦	♦	♦	♦	♦
Système de temporisation de l'allumage/extinction des feux	♦	♦	♦	♦	♦	♦

Jantes et Pneumatiques

Jantes alliage 16"	♦	-	-	♦	-	-
Jantes alliage 17"	-	♦	♦	-	♦	♦
Pneumatiques 215/55 R16	♦	-	-	♦	-	-
Pneumatiques 215/50 R17	-	♦	♦	-	♦	♦
Kit de réparation des crevaisons	♦	♦	♦	♦	♦	♦

♦ De série ♦ En option - Non disponible * Cuir d'origine bovine man. : Boîte manuelle à 6 rapports CVT : Boîte automatique à variation continue

¹ Les données concernant la consommation de carburant, les émissions de CO2 et le poids sont calculées conformément aux procédures indiquées dans les directives européennes. Selon le mode de conduite, le type de route, les conditions de circulation et météorologiques, l'état général et le niveau d'équipements du véhicule, les chiffres relatifs à la consommation de carburant et aux émissions de CO2 peuvent différer des valeurs officielles mentionnées. Mesures effectuées selon les règlements (UE) 2017/1151, (UE) 2017/1152 et (UE) 2017/1153.

* Le législateur demande aux constructeurs de convertir les données issues des tests WLTP en valeurs équivalentes à NEDC pendant une phase transitoire : NEDC corrigé. Le NEDC était un cycle de conduite automobile conçu pour imiter de façon reproductible les conditions rencontrées sur les routes européennes. Il est principalement utilisé pour la mesure de la consommation et des émissions polluantes des véhicules au moyen de la procédure décrite par la directive européenne 70/220/CEE1. Le cycle d'essai défini par cette directive est en vigueur dans la CEE depuis juillet 1973.

** La procédure d'essai mondiale harmonisée pour les voitures particulières et véhicules utilitaires légers (Worldwide harmonized Light vehicles Test Procedures (WLTP) en anglais) est un ensemble de procédures d'essai comportant des cycles de conduite automobile (WLTC) harmonisées au niveau mondial. Les cycles WLTC sont entrés en application en septembre 2017 pour les nouveaux modèles et le feront en septembre 2018 pour tous les véhicules neufs, en remplacement du nouveau cycle européen de conduite (NEDC), qui datait de 1973, avec une mise à jour en 1996.

² Pour ce qui est du poids (défini comme la masse en état de marche), celui-ci s'applique aux véhicules avec équipements standard. Les équipements en option peuvent entraîner une augmentation du poids et une diminution de la charge utile. Les poids de remorquage maximum sont calculés sur la base de la capacité du véhicule, avec deux occupants de 75 kg chacun à bord, à redémarrer sur une route présentant une déclivité de 12% par rapport au niveau de la mer. À une altitude supérieure à 1500 mètres, il se peut que la puissance du moteur diminue, de même que la capacité de remorquage. L'augmentation du poids, par exemple l'ajout de passagers ou de bagages doit également être pris en compte dans le calcul du poids de remorquage maximal.

³ La connexion nécessaire à l'application Aha™ (notamment pour la radio Internet) et à la navigation Internet s'effectue par partage de connexion WiFi ou à l'aide d'un routeur WiFi mobile. L'utilisation d'applications sur Honda CONNECT peut entraîner une consommation de données et des frais d'itinérance. Seuls l'iPhone 5 et les modèles plus récents fonctionnant sous iOS 8.4 (ou version ultérieure) sont compatibles avec Apple CarPlay®. Pour utiliser Android Auto™, vous devez télécharger depuis votre smartphone l'application Android Auto™ sur Google Play™. Seuls les smartphones fonctionnant sous la version Android 5.0 (Lollipop) ou ultérieure sont compatibles avec Android Auto™. Nous vous recommandons de vérifier votre forfait de téléphonie mobile. La navigation Internet n'est utilisable que lorsque le véhicule est à l'arrêt.

⁴ Veuillez à toujours utiliser les appareils USB recommandés. Il ne peut que certains périphériques USB ne fonctionnent pas avec cet équipement audio.

⁵ Veuillez contacter votre concessionnaire pour connaître la liste des téléphones compatibles, les procédures de synchronisation et la compatibilité des fonctionnalités particulières.

L'ensemble des versions et des niveaux d'équipements présentés dans cette brochure sont susceptibles de varier sans préavis.

Plusieurs types de garanties sont proposés sur ce véhicule : • garantie standard 3 ans ou 100 000 km • garantie anti-corrosion peinture 3 ans • garantie anti-corrosion échappement 5 ans • garantie anti-corrosion châssis 10 ans • garantie anti-corrosion de structure 12 ans. Pour plus d'informations, rendez-vous chez votre concessionnaire Honda le plus proche.



LA VIE EST FAITE DE CHOIX

Votre Civic aime la vie.

Qu'il s'agisse de vous emmener au bureau ou de partir en vacances, elle est toujours prête à vous faire profiter pleinement de tout ce que vous aimez faire.

C'est pourquoi nous avons créé une ligne d'accessoires d'origine qui vous aide à tirer le maximum de la vie et de votre Civic.

Ils respectent les mêmes critères de qualité que tous les produits Honda. Ils sont donc robustes, sûrs et complètement compatibles.

Il ne vous reste plus qu'à choisir ceux qui vous conviennent.

SPORT & DESIGN **39-42**

CONFORT & INTERIEUR **43-47**

COMMUNICATION **48**

PORTAGE & REMORQUAGE **49-50**

PROTECTION & SECURITE **51-52**

VOS OPTIONS **53-56**



SPORT & DESIGN

Une gamme dynamique d'accessoires destinés à exacerber
le caractère sportif de votre Civic.



PACK SPORT

Donnez à votre Civic un look résolument dynamique
avec le Pack Sport composé des jupes avant finition Noir Brillant,
des garnitures latérales, des jupes et du spoiler arrière.



GARNITURES LATÉRALES - NOIR

Les garnitures latérales finition Noir mettent en avant le style dynamique de la Civic.



GARNITURES LATÉRALES - CHROMÉ

Les garnitures latérales chromées ajoutent une touche de raffinement au profil de la Civic.



SPOILER ARRIÈRE

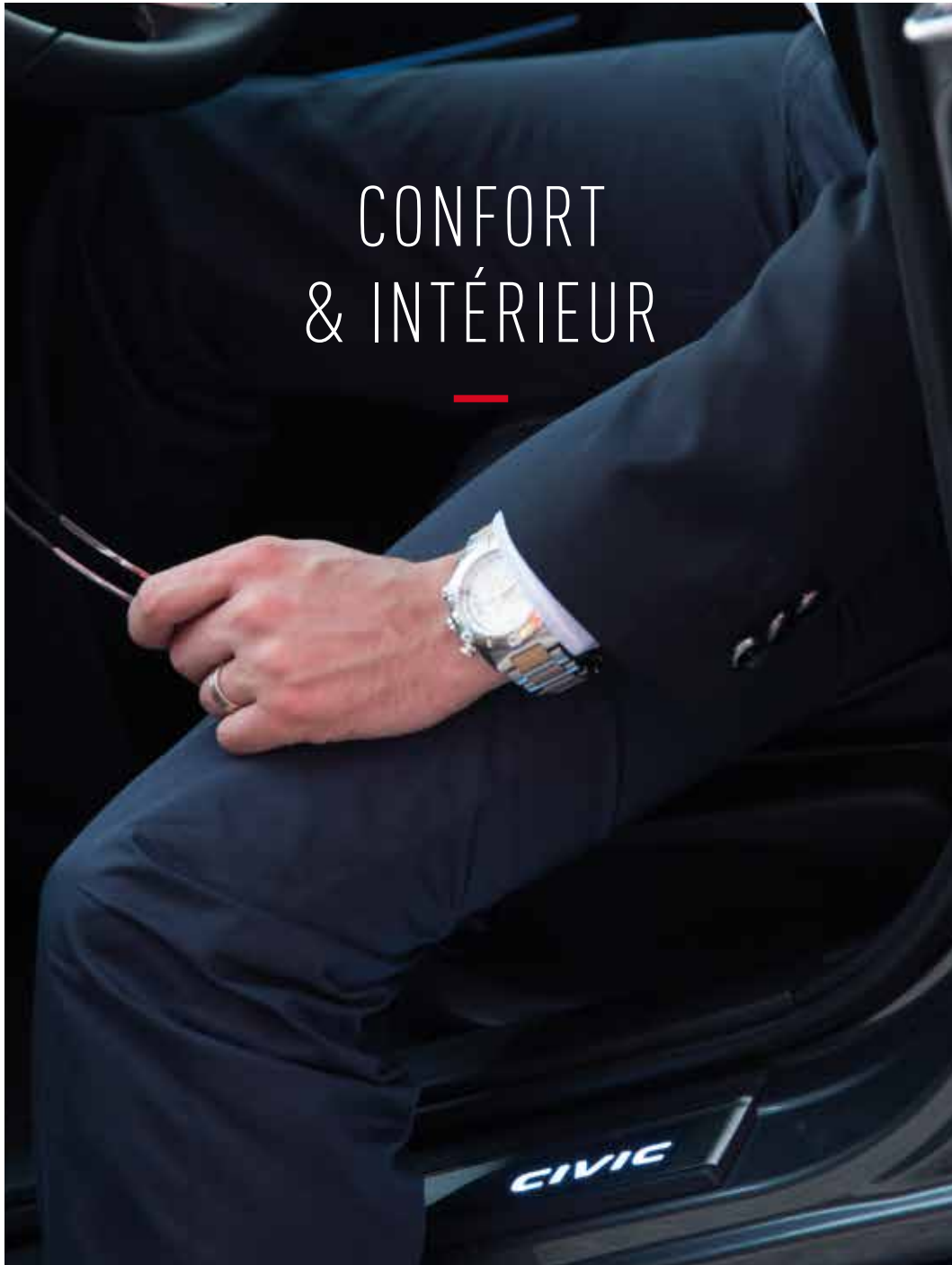
Le spoiler arrière assorti à la couleur de votre Civic souligne l'esthétique de votre Civic.



JUPES AVANT ET ARRIÈRE

Ces jupes avant et arrière au design accrocheur mettront en valeur l'aspect dynamique de la Civic.

CONFORT & INTÉRIEUR





CINTRE

Le cintre peut facilement s'adapter sur le support d'appui-tête et vous permettra de transporter votre blazer sans le froisser.



BAGAGES MALINS - SAC DE RANGEMENT ARRIÈRE

Sac de rangement arrière disposant d'une poche principale très large pour ranger divers objets.



TAPIS DE SOL ELEGANCE

Confectionnés en noir et portant le logo de votre voiture pour rendre l'habitacle encore plus élégant. Jeu de tapis avant et arrière épais noirs avec passepoils en nubuck et emblèmes Civic tissés.



BAGAGES MALINS - SAC DE RANGEMENT POUR DOSSIER

Conservez un intérieur soigné et ordonné grâce à cet économiseur d'espace astucieux.



ÉCLAIRAGE D'AMBIANCE AVANT - BLEU

L'éclairage d'ambiance avant bleu crée une atmosphère unique dans l'habitacle de votre véhicule. Il s'allume automatiquement à l'ouverture des portes et lorsque le contact est mis.



GARNITURES DE SEUIL DE PORTE ÉCLAIRÉES - BLEU

Conçues en acier inoxydable, ces garnitures de seuil de portes éclairées en bleu donneront un aspect sportif et séduisant à votre véhicule tout en le protégeant.

Les garnitures avant s'éclairent à l'ouverture des portes.

L'accessoire est composé des garnitures de seuil de porte éclairées à l'avant et des garnitures de seuil de porte classiques à l'arrière.



ÉCLAIRAGE DE LA CONSOLE CENTRALE - BLEU

L'éclairage de la console centrale bleu confèrera à l'habitacle de votre véhicule une allure unique grâce à une lumière subtile.



ÉCLAIRAGE DES CONTRE-PORTES - BLEU

L'éclairage des poignées de porte et des vide-poches bleu émettra une douce lumière bleue.

Ces accessoires sont compris dans le Pack Illumination ou disponibles seuls



SIÈGE ENFANT KIDFIX XP SICT




SIÈGE BÉBÉ DUO PLUS ISOFIX GROUPE 1



SIÈGE BÉBÉ BABY-SAFE PLUS GROUPE 0+

Les sièges enfant Honda sont très sûrs et confortables. Ils sont adaptés aux enfants jusqu'à 12 ans. Deux options d'installation sont à votre disposition : système Isofix ou installation avec une ceinture de sécurité à 3 points.



GARNITURES DE SEUIL DE PORTE

Conçues en acier inoxydable, ces garnitures de seuil de portes donneront un aspect sportif et séduisant à votre véhicule tout en le protégeant.

COMMUNICATION

Restez connectés tout en divertissant vos passagers.



SUPPORT DE TABLETTE

Ce support de tablette inclinable est compatible avec n'importe quelle tablette dont les dimensions sont comprises entre 7" et 11,6".



CHARGEUR SANS FIL HONDA

Avec le chargeur sans-fil Honda, fini les câbles qui envahissent l'habitacle de votre véhicule et les smartphones déchargés. Il vous suffit de placer votre smartphone sur la surface dédiée.

PORTAGE & REMORQUAGE

Profitez pleinement de vos loisirs
et de votre Civic.



ATTELAGE DÉTACHABLE

Avec l'attelage détachable livré avec le faisceau 13 pôles, vous pouvez remorquer votre caravane ou votre remorque avec une capacité de remorquage maximale de 1400 kg selon la motorisation du véhicule et le type de transmission. La charge verticale maximale est de 75 kg.





PORTE VÉLO THULE COACH

Se fixe aisément sur votre attelage et peut transporter jusqu'à 2 vélos. Facile et rapide à installer, sa fonction de basculement permet un accès facile au coffre et le verrouillage antivol protège vos vélos. Nécessite un faisceau 13 broches.



PORTE VÉLO THULE EASYFOLD

Se fixe aisément sur votre attelage et peut transporter jusqu'à 2 vélos. Facile et rapide à installer, il peut se replier pour un rangement optimal. La fonction de basculement permet un accès au coffre et le verrouillage antivol protège vos vélos.

Nécessite un faisceau 13 broches.

PROTECTION & SÉCURITÉ

Protégez la voiture
que vous aimez.



HOUSSE DE PARE-BRISE

Protégez le pare-brise et les rétroviseurs de votre voiture du givre et des intempéries lorsqu'elle est garée en extérieur grâce à cette housse de pare-brise d'origine portant le logo Civic.



PROTECTIONS LATÉRALES

Protégez la carrosserie de votre voiture des éraflures et rayures gênantes grâce aux protections latérales. Matériau résistant aux impacts légers avec une finition couleur carrosserie.



BAC DE COFFRE

Parfaitement adapté à votre véhicule, le bac de coffre antidérapant et résistant à l'eau est équipé de bords surélevés qui protègent votre coffre de la saleté. L'accessoire est doté du logo Civic.

BAVETTES AVANT ET ARRIÈRE

Protégez votre véhicule des impuretés et des impacts de cailloux avec ces bavettes avant et arrière.



TAPIS DE SOL AVANT ET ARRIÈRE EN CAOUTCHOUC

Tapis en caoutchouc noirs avec rebords portant le logo Civic et assurant une protection optimale en cas de pieds humides et sales. Disponibles en pack pour l'avant et l'arrière du véhicule.

Ces accessoires sont compris dans le Pack Protection ou disponibles seuls






VOS OPTIONS

Personnalisez votre Civic grâce aux accessoires d'origine Honda.



SPORT & DESIGN

DESCRIPTION	RÉFÉRENCE	
Pack Sport - Noir Cristal Pack Sport - Blanc Taffeta Pack Sport - Argent Astral Pack Sport - Bleu Sport Brillant Pack Sport - Rouge Rallye Pack Sport - Noir Burgundy Pack Sport - Argent Acier	08E0P-TED-SP10 08E0P-TED-SP20 08E0P-TED-SP50 08E0P-TED-SP60 08E0P-TED-SP80 08E0P-TED-SP90 08E0P-TED-SPJ0	
Jupes avant - Noir Berlina	08F01-TED-610B	
Jupes arrière - Noir Berlina	08F03-TED-610B	
Garnitures latérales - Noir	08F57-TED-610A	
Spoiler arrière - Noir Cristal Spoiler arrière - Blanc Taffeta Spoiler arrière - Argent Astral Spoiler arrière - Bleu Sport Brillant Spoiler arrière - Rouge Rallye Spoiler arrière - Noir Burgundy Spoiler arrière - Argent Acier	08F10-TED-610A 08F10-TED-620A 08F10-TED-650A 08F10-TED-660A 08F10-TED-680A 08F10-TED-690A 08F10-TED-6J0A	
Garnitures latérales - Chrome	08F57-TED-600	





CONFORT & INTÉRIEUR

DESCRIPTION	RÉFÉRENCE	
Pack Illumination	08E0P-TEA-ILL	
Eclairage d'ambiance avant - Bleu	08E10-TEA-600	
Garnitures de seuil de porte éclairées	08E12-TEA-600	
Eclairage de la console centrale - Bleu	08E16-TEA-610	
Eclairage des contre-portes - Bleu	08E20-TEA-600	


CONFORT & INTÉRIEUR

DESCRIPTION	RÉFÉRENCE	
Garnitures de seuil de porte	08F05-TEA-600	
Sacoche multifonctions	08MLW-UTI-FRBAG	
Bagages malins - Sac de rangement	08MLW-UTI-RRBAG	
Kit complet Cintre et Socle	08U08-E6J-610D	




CONFORT & INTÉRIEUR

DESCRIPTION	RÉFÉRENCE	
Tapis de sol Elegance	08P15-TEA-610A	
Siège enfant KIDFIX XP SICT	08P90-T7S-600	
Siège Bébé Duo Plus ISOFIX Groupe 1	08P90-TA2-603	
Siège Bébé Baby-Safe Plus Groupe 0+	08P90-TA2-605D	






COMMUNICATION

DESCRIPTION	RÉFÉRENCE	
Kit complet Support de Tablette et Socle	08U08-E6J-610C	
Chargeur sans-fil Honda	08U58-TEA-610A	





PORTAGE & REMORQUAGE

DESCRIPTION	RÉFÉRENCE	
Porte vélo Thule Coach (Velocompact)	08L14-E09-C00	
Porte vélo Thule Easyfold	08L14-E09-E00	
Attelage détachable + Faisceau 13 pôles	08L92-TEA-K13	

PROTECTION & SÉCURITÉ

DESCRIPTION	RÉFÉRENCE	
Pack Protection	08E0P-TEA-PRO	
Bavettes avant et arrière	08P00-TED-600	
Protections latérales - Noir Cristal Nacré Protections latérales - Blanc Taffetas Protections latérales - Argent Astral Métallisé Protections latérales - Bleu Sport Brillant Métallisé Protections latérales - Rouge Rallye Protections latérales - Noir Burgundy Nacré Protections latérales - Argent Acier Métallisé	08P05-TEA-610A 08P05-TEA-620A 08P05-TEA-650A 08P05-TEA-660A 08P05-TEA-680A 08P05-TEA-690A 08P05-TEA-6J0A	
Tapis de sol avant en caoutchouc	08P18-TEA-610A	
Tapis de sol arrière en caoutchouc	08P19-TEA-610A	

PROTECTION & SÉCURITÉ

DESCRIPTION	RÉFÉRENCE	
Housse de pare-brise	08P38-TED-600	
Bac de coffre	08U45-TED-600	
Écrous antivol de roue	08W42-SJD-602	
Écrous de roue	08W42-SP0-R00	

Les références et le contenu des packs peuvent évoluer. Pour plus de précisions, veuillez-vous adresser à votre distributeur Honda le plus proche.

DONNEZ VIE À VOS RÊVES

Les rêves ont une vraie force.

Ils poussent à aller plus loin, à explorer de nouvelles idées, de nouvelles technologies, et à trouver de nouvelles solutions aux problèmes.

Ils peuvent être une source d'inspiration pour la conception et la réalisation d'une véritable supercar à la pointe de la sportivité, telle la nouvelle et spectaculaire NSX.

Notre rêve d'un monde meilleur a donné naissance à un robot humanoïde appelé ASIMO, il a permis au HondaJet de prendre son envol et a inspiré la création de certaines motos parmi les plus populaires de la planète. Toute notre expérience et toutes les connaissances que nous continuons d'acquérir jour après jour dans chaque domaine, nous les mettons au cœur de chacune de nos conceptions, comme dans la nouvelle Civic.



garantie **3** ans
ou 100 000 km

+24 mois
HONDA
24h/24

Honda Motor Europe Ltd - Succursale France

Parc d'Activités de Pariest, allée du 1^{er} Mai,
B.P. 46, Croissy-Beaubourg,
77312 Marne-la-Vallée cedex 2.
Tél. 01 60 37 30 00 - Fax 01 60 37 30 99
www.honda.fr



Honda adhère à ECOFOLIO
pour le recyclage des papiers.

Honda Motor Europe Ltd - Succursale France se réserve le droit de changer ou de modifier l'équipement ou les spécifications à tout moment et sans préavis. Les détails, les couleurs, les descriptions et les illustrations sont fournis à titre informatif. Les spécifications et l'équipement pouvant varier pour certains pays, vous êtes priés de consulter votre concessionnaire Honda. Honda s'engage à réduire au maximum l'impact de ses produits sur l'environnement, conformément au Décret relatif à la destruction des véhicules hors d'usage. Pour plus d'informations, connectez-vous sur le site www.hondaeco.eu. *Donnez vie à vos rêves. Honda Motor Europe Limited - Cain Road, Bracknell, Berkshire, RG12 1HL, United Kingdom - Register Number 00857969.



Honda recommande Castrol