

CR-V



HONDA

DÉCOUVREZ LE NOUVEAU CR-V

Le SUV le plus vendu au monde* se réinvente, gagne en raffinement et renouvelle ses lignes.
A la clé, une allure originale et affirmée pour une voiture dédiée au plaisir absolu de la conduite,
équipée de notre dernière technologie hybride 2.0 i-MMD.



- DESIGN 03
- TECHNOLOGIES 07
- CONFORT ET ERGONOMIE 09
- PERFORMANCES 11
- TECHNOLOGIE HYBRIDE 13
- SÉCURITÉ 15
- VOTRE CR-V 21
- CR-V ORIGIN EDITION 31
- CARACTÉRISTIQUES
ET ÉQUIPEMENTS 37
- ACCESSOIRES 41

*Source : JATO Dynamics (ventes de janv. 2013 à déc. 2017).
Marchés concernés par l'enquête :
Union Européenne + Association européenne de libre-échange,
pays de l'Accord de libre-échange nord-américain (États-Unis, Canada et Mexique),
Chine, Japon, Brésil, Russie, Indonésie, Australie, Argentine,
Afrique du Sud, Corée du Sud, Thaïlande, Vietnam.
Modèle présenté : CR-V 2.0 i-MMD Hybrid 4WD Exclusive en Blanc Platine Nacré.

L'ÉMOTION À FLEUR DE PEAU


La silhouette du nouveau CR-V peut vous sembler familière, mais il a été intégralement repensé. De la pointe du capot sculpté jusqu'aux passages de roue musclés, les lignes dynamiques et racées visent à optimiser ses performances et son efficacité aérodynamique.



SÉRÉNITÉ INTÉRIEURE

L'habitacle du CR-V cherche à renforcer la sensation de lien entre la voiture et vous. Les lignes épurées donnent une impression d'espace, accentuée par le contraste des matériaux aux superbes finitions. La position des commandes les rend simples et intuitives : ainsi, malgré toutes les technologies ingénieuses qui vous entourent, leur présence n'est jamais gênante.

Et grâce à notre système de suppression du bruit Active Noise Control, de série sur toutes les finitions, l'intérieur est calme et silencieux. Une fois de plus, le confort est accentué grâce aux sièges avant chauffants dotés d'un soutien lombaire réglable électriquement selon quatre axes. En outre, le chauffage du volant et des sièges arrière est disponible en fonction des versions. Pour assurer à chaque trajet le summum du confort et de la détente.





APPLE CarPlay® ET ANDROID AUTO™*Δ

Grâce à ces technologies embarquées, il est facile de synchroniser votre smartphone Android ou votre iPhone avec le système d'info-divertissement Honda CONNECT à écran tactile 7" : passez des appels, écoutez vos titres favoris, envoyez et recevez des messages.

AFFICHAGE TÊTE HAUTE^Δ

Dispositif de réalité augmentée, l'affichage tête haute projette des informations importantes devant le conducteur, pour lui éviter de détourner les yeux de la route.



SIÈGES AVANT ET ARRIÈRE CHAUFFANTS^Δ

À bord du nouveau CR-V, chacun doit pouvoir être à l'aise et bien au chaud : c'est pourquoi nous proposons aussi des sièges arrière chauffants, en complément des sièges avant.

VOLANT CHAUFFANT^Δ

Les mains gelées ? Vous apprécierez la douce chaleur du volant, l'un des petits détails qui augmentent le plaisir de conduite du CR-V.

CAMÉRA DE RECUR MULTI-VUE^Δ

Passez la marche arrière et la caméra de recul s'affiche automatiquement sur l'écran 7" Honda CONNECT.

TECHNOLOGIES CONVIVIALES

Nous avons développé une palette de technologies qui rendent la conduite du nouveau CR-V réellement attrayante. Par exemple, avec l'affichage tête haute qui projette les informations essentielles dans l'axe de votre regard, plus besoin de quitter la route des yeux ! Quant aux détails des données de conduite, ils restent accessibles par les commandes au volant et s'affichent clairement sur l'ordinateur de bord intelligent i-MID.

Sur la console centrale, synchronisez votre smartphone avec le système Honda CONNECT* à écran tactile 7" afin d'accéder à vos contacts, e-mails, applications, musique en streaming... Pour rester connecté à votre univers et à vos centres d'intérêt.

* Honda CONNECT est uniquement disponible de série sur les finitions Elegance, Executive et Exclusive. La connexion nécessaire à l'application Aha™ (notamment pour la radio Internet) et à la navigation Internet s'effectue par partage de connexion WiFi ou à l'aide d'un routeur WiFi mobile. L'utilisation d'applications sur Honda CONNECT peut entraîner une consommation de données et des frais d'itinérance. Nous vous recommandons de vérifier votre forfait de téléphonie mobile. La navigation Internet n'est utilisable que lorsque le véhicule est à l'arrêt. Seuls l'iPhone 5 et les modèles plus récents fonctionnant sous iOS 8.4 (ou version ultérieure) sont compatibles avec Apple CarPlay®. Les fonctionnalités, applications et services d'Apple CarPlay® sont susceptibles d'être modifiés et d'être indisponibles dans certaines régions. Pour utiliser Android Auto™, vous devez télécharger depuis votre smartphone l'application Android Auto™ sur Google Play™. Seuls les smartphones fonctionnant sous la version Android 5.0 (Lollipop) ou ultérieure sont compatibles avec Android Auto™. La disponibilité d'Android Auto™ peut évoluer et varier d'une zone géographique à l'autre. Apple CarPlay® est une marque commerciale d'Apple Inc., déposée aux États-Unis et dans d'autres pays.

Δ Pour en savoir plus sur les finitions et équipements disponibles, veuillez vous reporter aux pages 37 à 40.



UN ESPACE TOUT À VOUS

Vous avez une vie bien remplie... C'est pourquoi l'habitacle du nouveau CR-V est conçu pour que tout y tienne. Pratique et modulable, l'intérieur offre de nombreuses solutions de rangement astucieuses, un espace aux jambes généreux et un coffre particulièrement accueillant : plus de 1 700 litres une fois les sièges arrière rabattus. Certaines fonctionnalités vous facilitent la vie, comme l'ouverture mains libres du coffre, les sièges rabattables d'un geste ou encore le plancher arrière plat qui simplifie le chargement.



HAYON MAINS LIBRES À COMMANDE ÉLECTRIQUE*

Le hayon motorisé s'ouvre d'un simple passage du pied sous le capteur du pare-chocs arrière. Idéal lorsque vous avez les mains chargées !

CONDUITE DYNAMIQUE

Le nouveau CR-V est maintenant disponible avec notre technologie hybride de dernière génération. Doté d'un système de conduite multimode intelligent (i-MMD), il combine un moteur à essence i-VTEC 2,0 litres puissant et efficace avec des moteurs électriques de haute technologie, pour offrir une conduite dynamique que vous apprécierez tous les jours.

En dessous, nous avons conçu un châssis léger, le plus sophistiqué jamais créé pour CR-V, complété par notre nouvelle suspension à jambes MacPherson à l'avant et multi-bras à l'arrière. Ensemble, ils assurent à la voiture une grande agilité, doublée d'un excellent confort.



L'HYBRIDE : UNE INTELLIGENCE PERCEPTIBLE

Pour une expérience de conduite réactive, souple et efficace, la motorisation i-MMD délivre une puissance optimale en commutant automatiquement entre trois modes d'entraînement : électrique, hybride et thermique.

Plus précisément, le premier mode correspond à un fonctionnement 100 % électrique - donc silencieux - de la voiture, qui puise son énergie dans la batterie par l'intermédiaire d'un moteur électrique. C'est généralement le cas à l'accélération départ arrêté et à petite allure régulière. En mode hybride, le moteur essence et les moteurs électriques se partagent le travail, par exemple à l'accélération lancée. En mode thermique enfin, c'est le moteur à essence qui propulse directement la voiture, notamment à vitesse soutenue sur route ou autoroute. Atout majeur du système i-MMD : tout en utilisant le moteur essence pour produire de l'électricité, il récupère l'énergie normalement dissipée lors du freinage afin de recharger la batterie. Ainsi, vous n'aurez jamais à brancher le CR-V Hybrid sur le secteur.

Pour vous permettre de suivre la consommation d'électricité, une interface d'information affiche le mode et la source d'alimentation en cours. Un graphique clair illustre la circulation du courant et le niveau de charge de la batterie, pour vous laisser profiter de la conduite. Car le CR-V est aussi étudié pour être le plus économe possible.



DES TECHNOLOGIES À VOTRE SERVICE

Nos ingénieurs ont déployé beaucoup d'efforts pour votre sécurité et celle de vos passagers. En effet, des dispositifs intelligents sont toujours à l'œuvre lorsque vous roulez et, bien souvent, vous n'en avez même pas conscience.

SURVEILLANCE DE L'ANGLE MORT

Changements de voie et dépassements gagnent en sécurité, car ce système vous avertit de la présence d'un véhicule dans un angle mort par un témoin lumineux sur le rétroviseur du côté concerné.

ALERTE DE VÉHICULE EN APPROCHE

En marche arrière, ce dispositif d'alerte détecte les véhicules arrivant d'un côté ou de l'autre et vous alerte de l'imminence du danger.

APPEL D'URGENCE (E-CALL)

En cas d'urgence, un bouton très accessible à côté du rétroviseur central permet d'appeler les secours par une simple pression.



TRANSMISSION INTÉGRALE DYNAMIQUE

Contrôlée électroniquement en temps réel,
la transmission intégrale dynamique
intervient automatiquement en cas de perte
de motricité.

Par exemple, quand elle détecte la montée
d'une côte, elle envoie davantage de puissance
aux roues arrière. Une fois que ce couple d'appont
n'est plus nécessaire, l'embrayage multidisque ajuste
automatiquement l'arbre de transmission
du différentiel arrière afin d'économiser du carburant.



AWD



HONDA SENSING

Livré de série sur toutes les versions, Honda SENSING est l'un des packs de sécurité les plus évolués et les plus complets du marché.

SYSTÈME DE PRÉVENTION DES COLLISIONS PAR FREINAGE

En cas de risque de collision avec un véhicule ou un piéton, ce système vous avertit du danger tout en réduisant la vitesse pour limiter la gravité du choc éventuel.

ALERTE DE FRANCHISSEMENT DE LIGNE

Si vous déviez de votre voie et franchissez une ligne sans avoir actionné au préalable le clignotant, ce dispositif vous alerte par un signal sonore et visuel.

SYSTÈME DE PRÉVENTION DES SORTIES DE ROUTE

Une caméra située derrière le pare-brise détecte un éventuel écart de la route et applique un léger couple dans la direction pour ramener le véhicule sur sa file de circulation. Dans certains cas, le système peut également freiner.

SYSTÈME D'ASSISTANCE AU MAINTIEN DANS LA VOIE DE CIRCULATION

En vous aidant à rester au milieu de votre voie sur route et autoroute, ce dispositif diminue le stress de la conduite puisqu'il demande moins de corrections de la direction.

RÉGULATEUR DE VITESSE ADAPTATIF INTELLIGENT

Ce système anticipe le moment où un véhicule présent sur une file adjacente va vous couper la route et adapte à l'avance la vitesse de votre CR-V. De plus, il maintient une distance prédéterminée avec le véhicule précédent pour vous éviter de corriger constamment la vitesse.

RÉGULATEUR DE VITESSE ADAPTATIF AVEC SUIVI AUTOMATIQUE À BASSE VITESSE*

Cette fonction maintient une vitesse de croisière et une distance de suivi prédéterminées. Si le véhicule précédent s'arrête, elle ralentit le vôtre et l'arrête à son tour sans que vous ayez besoin de garder le pied sur le frein. Et lorsque le véhicule de devant repart, il vous suffit d'appuyer sur l'accélérateur pour reprendre le cours normal de la conduite.

SYSTÈME DE RECONNAISSANCE DES PANNEAUX DE SIGNALISATION

Ce dispositif identifie les panneaux de signalisation et relaie l'information sur l'écran de l'ordinateur de bord, qui peut afficher simultanément deux panneaux.

LIMITEUR DE VITESSE INTELLIGENT

Astucieux, il combine le limiteur de vitesse réglable et la reconnaissance des panneaux de signalisation, pour caler automatiquement la vitesse maximale sur la vitesse autorisée lorsqu'il est activé.



VOTRE CR-V





COMFORT

2.0 i-MMD
184ch 2WD
 Transmission automatique E-CVT

- ◆ Airbag conducteur, airbag passager avant déconnectable, airbags latéraux avant et airbags rideaux
- ◆ Alerte de franchissement de ligne
- ◆ Allumage automatique des phares
- ◆ Antibrouillards avant LED
- ◆ Assistance au démarrage en côte
- ◆ Autoradio avec écran 5" et radio numérique DAB +
- ◆ Badge Hybrid
- ◆ Banquette arrière Magique (rabattable 60/40 en un seul geste)
- ◆ Climatisation automatique
- ◆ Commandes audio au volant
- ◆ Direction à assistance électrique
- ◆ Feux de jour à LED
- ◆ Fonction ECON déconnectable
- ◆ Frein de stationnement électronique avec maintien de freinage
- ◆ 8 Hauts-parleurs
- ◆ Insert de tableau de bord façon bois
- ◆ Jantes 18"
- ◆ Kit de réparation des crevaisons
- ◆ Limiteur de vitesse intelligent
- ◆ Ordinateur de bord intelligent I-MID
- ◆ Palettes de réglage du freinage dégénérateif
- ◆ Phares LED avec lave-phares haute pression
- ◆ Plage arrière
- ◆ 1 Prise USB avant
- ◆ Réglage en hauteur manuel du siège conducteur
- ◆ Réglage électrique du soutien lombaire côté conducteur
- ◆ Régulateur de vitesse adaptatif intelligent
- ◆ Rétroviseurs réglables et chauffants électriquement
- ◆ Sièges avants chauffants
- ◆ Sellerie tissu
- ◆ Suivi automatique à basse vitesse
- ◆ Système d'alarme et d'immobilisation électronique
- ◆ Système d'alerte anticollision frontale
- ◆ Système d'antiblocage des freins ABS et assistance au freinage d'urgence
- ◆ Système d'appel d'urgence
- ◆ Système d'assistance au maintien dans la voie de circulation
- ◆ Système de déverrouillage et de démarrage sans clé
- ◆ Signal de freinage d'urgence automatique
- ◆ Système de prévention des collisions par freinage
- ◆ Système de prévention des sorties de route
- ◆ Système de reconnaissance des panneaux de signalisation
- ◆ Système de surveillance de la pression des pneumatiques
- ◆ Système de téléphonie mains-libres Bluetooth™
- ◆ Système de temporisation de l'allumage/extinction des feux
- ◆ Volant réglable en hauteur et en profondeur

Pour plus d'informations, reportez-vous aux pages 37 à 40.





ELEGANCE

2.0 i-MMD
184ch 2WD ou 4WD
 Transmission automatique E-CVT

S'ajoutent à la version Comfort :

- ◆ Caméra de recul
- ◆ Climatisation automatique bizona
- ◆ Essuies-glaces avant automatiques avec capteur de pluie
- ◆ Honda CONNECT : Écran tactile 7", AM/FM/DAB, Apple CarPlay™/ Android Auto™, radio internet, application Aha™ et navigation internet* ou navigation GARMIN
- ◆ Jantes alliage 18"
- ◆ 2 Prises USB avant
- ◆ 2 Prises USB arrière (uniquement pour chargement)
- ◆ Radars de stationnement (4 capteurs avant et 4 capteurs arrière)
- ◆ Rétroviseurs extérieurs passagers avec fonction recul
- ◆ Rétroviseurs extérieurs rabattables électriquement
- ◆ Vitres électriques avant et arrière à impulsion
- ◆ Volant cuir
- ◆ Badge AWD pour les modèles 4WD

*La connexion nécessaire à l'application Aha™ (notamment pour la radio Internet) et à la navigation Internet s'effectue par partage de connexion WiFi ou à l'aide d'un routeur WiFi mobile. L'utilisation d'applications sur Honda CONNECT peut entraîner une consommation de données et des frais d'itinérance. Nous vous recommandons de vérifier votre forfait de téléphonie mobile. La navigation Internet n'est utilisable que lorsque le véhicule est à l'arrêt.

Pour plus d'informations, reportez-vous aux pages 37 à 40.





EXECUTIVE

**2.0 i-MMD
184ch 2WD ou 4WD**
Transmission automatique E-CVT

S'ajoutent à la version Elegance :

- ◆ Antibrouillards avant LED
- ◆ Dégivrage d'essuie-glaces avant
- ◆ Éclairage d'ambiance (conducteur/passager/poignées de porte)
- ◆ Rails de toit
- ◆ Réglage électrique du soutien lombaire côté passager
- ◆ Sellerie cuir
- ◆ Suivi automatique à basse vitesse*
- ◆ Système de déverrouillage et de démarrage sans clé
- ◆ Système de feux de route actifs
- ◆ Système de surveillance de l'angle mort avec alerte de véhicule en approche
- ◆ Vitres arrières surteintées

EXECUTIVE TOIT PANORAMIQUE

**2.0 i-MMD
184ch 2WD**
Transmission automatique E-CVT

S'ajoute à la version Executive :

- ◆ Toit ouvrant en verre panoramique

Pour plus d'informations, reportez-vous aux pages 37 à 40.





EXCLUSIVE

**2.0 i-MMD
184ch 4WD**
Transmission automatique E-CVT

S'ajoutent à la version Executive :

- ◆ Affichage tête haute
- ◆ Hayon mains-libres électrique
- ◆ Réglage électrique du siège conducteur à mémoire (8 positions)
- ◆ Sièges arrière chauffants
- ◆ Toit ouvrant en verre panoramique
- ◆ Volant chauffant

ORIGIN EDITION

**2.0 i-MMD
184ch 4WD**
Transmission automatique E-CVT

- ◆ Badge numéroté
- ◆ Coffret Origin Experience Honda
- ◆ Pare-chocs avant et arrière Aéro
- ◆ Spoiler de hayon

Pour plus d'informations, reportez-vous aux pages 37 à 40.



NOUVEAU CR-V ORIGIN EDITION

La création du CR-V Origin Edition renvoie au commencement de toute chose. Une configuration inédite et limitée qui souligne les lignes résolument dynamiques du SUV le plus vendu au monde.

Profitez d'une esthétique sportive et d'une exclusivité garantie grâce au numéro unique directement inscrit dans l'habitacle de votre CR-V. L'Origin Edition est composé des éléments suivants : pare-chocs avant et arrière Aéro ainsi que d'un spoiler de hayon au design expressif.

Parce que vous créez des souvenirs à chacun de vos trajets, Honda vous offre un coffret Origin Experience en partenariat avec Wonderbox. Accédez à tout un univers de loisir et profitez d'une expérience inoubliable. Réalisez tous vos rêves d'évasion.



ORIGIN EDITION
0001

VOYEZ LA VIE EN COULEUR !

Chacune des couleurs de carrosserie est étudiée pour s'harmoniser parfaitement au style du CR-V. Il ne vous reste qu'à choisir la vôtre...



ROUGE CRISTALLIN PREMIUM MÉTALLISÉ*



NOIR CRISTAL NACRÉ



BLANC PLATINE NACRÉ



BRUN AGATE PREMIUM NACRÉ



BLEU COSMOS MÉTALLISÉ



ROUGE RALLYE



ACIER MODERNE MÉTALLISÉ



ARGENT ASTRAL MÉTALLISÉ

* Le Rouge Cristallin Premium Métallisé est uniquement disponible sur les finitions Executive et Exclusive.
Modèle présenté : CR-V 2.0 i-MMD Hybrid 4WD Executive.

VOTRE SELLERIE

Tissu ou cuir ? Quel que soit votre choix, nos selleries de grande qualité habilleront en beauté l'habitacle de votre CR-V et préserveront votre confort tout au long des trajets.

	TISSU NOIR	CUIR NOIR	CUIR ROUGE	CUIR BRUN	CUIR IVOIRE*
COMFORT	◆	◆	◆	◆	
ELEGANCE	◆	◆	◆	◆	
EXECUTIVE		◆			◆
EXCLUSIVE		◆			◆

◆ De série ◆ En option

* Cuir ivoire uniquement disponible avec ces couleurs de carrosserie : noir cristal nacré, acier moderne métallisé, rouge cristallin supérieur métallisé et brun agate premium nacré.



HYBRIDE

	COMFORT	ELEGANCE	EXECUTIVE	EXECUTIVE	ELEGANCE	EXECUTIVE	ORIGIN EDITION	EXCLUSIVE
	2.0 I-MMD 2WD	2.0 I-MMD 2WD	2.0 I-MMD 2WD	TOIT PANORAMIQUE 2.0 I-MMD 2WD	2.0 I-MMD 4WD	2.0 I-MMD 4WD	2.0 I-MMD 4WD	2.0 I-MMD 4WD
Moteur	Auto E-CVT - 5 Places	Auto E-CVT - 5 Places	Auto E-CVT - 5 Places	Auto E-CVT - 5 Places	Auto E-CVT - 5 Places	Auto E-CVT - 5 Places	Auto E-CVT - 5 Places	Auto E-CVT - 5 Places
Motorisation	Essence	Essence	Essence	Essence	Essence	Essence	Essence	Essence
Cylindrée (cm3)	1 993	1 993	1 993	1 993	1 993	1 993	1 993	1 993
Alésage x course (mm)	81.0 x 96.7	81.0 x 96.7	81.0 x 96.7	81.0 x 96.7	81.0 x 96.7	81.0 x 96.7	81.0 x 96.7	81.0 x 96.7
Taux de compression	13	13	13	13	13	13	13	13
Normes d'émissions	EURO 6	EURO 6	EURO 6	EURO 6	EURO 6	EURO 6	EURO 6	EURO 6
Carburant	Sans plomb 95	Sans plomb 95	Sans plomb 95	Sans plomb 95	Sans plomb 95	Sans plomb 95	Sans plomb 95	Sans plomb 95
Chevaux fiscaux (CV)	7	7	7	7	8	8	8	8

Performances								
Puissance maximum Thermique (kW à tr/min)	107 à 6 200	107 à 6 200	107 à 6 200	107 à 6 200	107 à 6 200	107 à 6 200	107 à 6 200	107 à 6 200
Puissance maximum Thermique (ch à tr/min)	145 à 6 200	145 à 6 200	145 à 6 200	145 à 6 200	145 à 6 200	145 à 6 200	145 à 6 200	145 à 6 200
Couple maximum Thermique (Nm à tr/min)	175 à 4 000	175 à 4 000	175 à 4 000	175 à 4 000	175 à 4 000	175 à 4 000	175 à 4 000	175 à 4 000
Puissance maximum Electrique (kW)	135	135	135	135	135	135	135	135
Puissance maximum Electrique (ch)	184	184	184	184	184	184	184	184
Couple maximum Electrique (Nm)	315	315	315	315	315	315	315	315
0 à 100 km/h (sec.)	8,8	8,8	8,8	8,8	9,2	9,2	9,2	9,2
Vitesse maximum (Km/h)	180	180	180	180	180	180	180	180
Niveau de bruit intérieur (dB)	68	68	68	68	68	68	68	68

Consommations et émissions								
Consommation - Vitesse faible - l/100 km	7,9	7,9	7,9	8,0	8,3	8,3	8,4	8,4
Consommation - Vitesse élevée - l/100 km	8,3	8,4	8,4	8,5	8,9	9,0	9,0	9,2
Consommation - Mixte - l/100 km	6,9	6,9	6,9	7,0	7,3	7,3	7,4	7,4
Emissions - CO2 g/km	156-159	156-159	156-160	158-158	166-169	166-169	168-171	168-171
Emissions de CO2 en cycle mixte (g/km)	156	156	156	158	166	166	168	168
Monoxide de Carbone CO (mg/km)	273,4	273,4	273,4	273,4	342	342	342	342
Total Hydrocarbure HC (mg/km)	18,3	18,3	18,3	18,3	16,6	16,6	16,6	16,6
Hydrocarbures non méthaniques NMHC (mg/km)	15,8	15,8	15,8	15,8	14,3	14,3	14,3	14,3
Oxyde d'azote NOx (mg/km)	9,4	9,4	9,4	9,4	9,7	9,7	9,7	9,7

Dimensions								
Longueur (mm)	4 600	4 600	4 600	4 600	4 600	4 600	4 600	4 600
Largeur (mm)	1 855	1 855	1 855	1 855	1 855	1 855	1 855	1 855
Largeur avec rétroviseurs (mm)	2 117,2	2 117,2	2 117,2	2 117,2	2 117,2	2 117,2	2 117,2	2 117,2
Hauteur (mm)	1 679	1 679	1 679	1 679	1 689	1 689	1 689	1 689
Empattement (mm)	2 663	2 663	2 663	2 663	2 662	2 662	2 662	2 662
Voie avant (mm)	1 601	1 601	1 601	1 601	1 598	1 598	1 598	1 598
Voie arrière (mm)	1 630	1 630	1 630	1 630	1 629	1 629	1 629	1 629
Garde au sol (mm)	190	190	190	190	200	200	200	200
Nombre maximum de passagers (personnes)	5	5	5	5	5	5	5	5
Diamètre de braquage - entre murs (m)	11,4	11,4	11,4	11,4	11,4	11,4	11,4	11,4

Capacités								
Volume de coffre - sièges arrière en place (litres VDA)	497	497	497	497	497	497	497	497
Volume de coffre - sièges arrière rabattus, à la vitre (litres VDA)	1 064	1 064	1 064	1 064	1 064	1 064	1 064	1 064
Volume de coffre - sièges arrière rabattus, au toit (litres VDA)	1 694	1 694	1 692	1 692	1 694	1 692	1 638	1 638
Réservoir de carburant (litres)	57	57	57	57	57	57	57	57

¹ Les données concernant la consommation de carburant, calculées conformément aux procédures indiquées dans les directives européennes, sont fournies à des fins de comparaison et peuvent ne pas refléter l'expérience de conduite réelle. La Honda CR-V a été soumise au nouveau test du cycle WLTP en terme de CO2 et de consommation de carburant conformément au règlement (UE) 2017/1151 de la Commission. Les chiffres WLTP reflètent mieux les performances réelles du véhicule lorsqu'il est conduit sur la route. Pendant la phase de transition entre le cycle NEDC (l'ancien régime d'essai) et le cycle WLTP, les valeurs NEDC pour la consommation de CO2 et de carburant resteront disponibles conformément au règlement (UE) 2017/1153 de la Commission.

HYBRIDE

	COMFORT	ELEGANCE	EXECUTIVE	EXECUTIVE	ELEGANCE	EXECUTIVE	ORIGIN EDITION	EXCLUSIVE
	2.0 I-MMD 2WD	2.0 I-MMD 2WD	2.0 I-MMD 2WD	TOIT PANORAMIQUE 2.0 I-MMD 2WD	2.0 I-MMD 4WD	2.0 I-MMD 4WD	2.0 I-MMD 4WD	2.0 I-MMD 4WD
Poids	Auto E-CVT - 5 Places	Auto E-CVT - 5 Places	Auto E-CVT - 5 Places	Auto E-CVT - 5 Places	Auto E-CVT - 5 Places	Auto E-CVT - 5 Places	Auto E-CVT - 5 Places	Auto E-CVT - 5 Places
Poids à vide en ordre de marche (kg)	1 614 - 1 657	1 614 - 1 657	1 614 - 1 657	1 614 - 1 657	1 672 - 1 726	1 672 - 1 726	1 672 - 1 726	1 672 - 1 726
Poids maximum autorisé (kg)	2 240	2 240	2 240	2 240	2 275	2 275	2 275	2 275
Charge utile (kg)	583 - 626	583 - 626	583 - 626	583 - 626	549 - 603	549 - 603	549 - 603	549 - 603
Poids maximum autorisé par essieu - avant-arrière (kg)	1 150 / 1 150	1 150 / 1 150	1 150 / 1 150	1 150 / 1 150	1 150 / 1 150	1 150 / 1 150	1 150 / 1 150	1 150 / 1 150
Poids maximum de la remorque freinée (kg)	750	750	750	750	750	750	750	750
Poids maximum de la remorque non freinée (kg)	600	600	600	600	600	600	600	600
Charge verticale maximale de la remorque (kg)	100	100	100	100	100	100	100	100
Charge maximum sur le toit (kg)	75	75	75	75	75	75	75	75

Sécurité								
Airbag conducteur	♦	♦	♦	♦	♦	♦	♦	♦
Airbag passager avant déconnectable	♦	♦	♦	♦	♦	♦	♦	♦
Airbags latéraux avant	♦	♦	♦	♦	♦	♦	♦	♦
Airbags rideaux	♦	♦	♦	♦	♦	♦	♦	♦
Appuis-tête avant anti coup-du-lapin	♦	♦	♦	♦	♦	♦	♦	♦
Système d'antiblocage des freins ABS	♦	♦	♦	♦	♦	♦	♦	♦
Répartiteur électronique de freinage	♦	♦	♦	♦	♦	♦	♦	♦
Assistance au freinage d'urgence	♦	♦	♦	♦	♦	♦	♦	♦
Contrôle électronique de trajectoire	♦	♦	♦	♦	♦	♦	♦	♦
Aide à la stabilité au remorquage	-	-	-	-	-	-	-	-
Ceintures de sécurité avant à prétensionneurs	♦	♦	♦	♦	♦	♦	♦	♦
Ceintures de sécurité arrière à prétensionneurs	♦	♦	♦	♦	♦	♦	♦	♦
Ancrages ISOFIX	♦	♦	♦	♦	♦	♦	♦	♦
Système de surveillance de la pression des pneumatiques	♦	♦	♦	♦	♦	♦	♦	♦
Assistance au démarrage en côte	♦	♦	♦	♦	♦	♦	♦	♦
Signal de freinage d'urgence automatique	♦	♦	♦	♦	♦	♦	♦	♦
Système d'optimisation du comportement routier	♦	♦	♦	♦	♦	♦	♦	♦
Système de prévention des collisions par freinage	♦	♦	♦	♦	♦	♦	♦	♦
Système d'alerte anticollision frontale	♦	♦	♦	♦	♦	♦	♦	♦
Système d'assistance au maintien dans la voie de circulation	♦	♦	♦	♦	♦	♦	♦	♦
Alerte de franchissement de ligne	♦	♦	♦	♦	♦	♦	♦	♦
Système de prévention des sorties de route	♦	♦	♦	♦	♦	♦	♦	♦
Limiteur de vitesse intelligent	♦	♦	♦	♦	♦	♦	♦	♦
Régulateur de vitesse adaptatif intelligent	♦	♦	♦	♦	♦	♦	♦	♦
Système de reconnaissance des panneaux de signalisation	♦	♦	♦	♦	♦	♦	♦	♦
Suivi automatique à basse vitesse	♦	♦	♦	♦	♦	♦	♦	♦
Système de surveillance de l'angle mort avec alerte de véhicule en approche	-	-	♦	♦	-	♦	♦	♦
Système d'appel d'urgence	♦	♦	♦	♦	♦	♦	♦	♦

Sûreté								
Système d'immobilisation électronique	♦	♦	♦	♦	♦	♦	♦	♦
Système d'alarme	♦	♦	♦	♦	♦	♦	♦	♦
Verrouillage centralisé (2 clés rétractables)	-	-	-	-	-	-	-	-
Système de déverrouillage et de démarrage sans clé	♦	♦	♦	♦	♦	♦	♦	♦
Plage arrière	♦	♦	♦	♦	♦	♦	♦	♦

Intérieur								
Sellerie tissu	♦	♦	-	-	♦	-	-	-
Sellerie cuir	-	-	♦	♦	-	♦	♦	♦
Poignées de porte intérieures chromées	♦	♦	♦	♦	♦	♦	♦	♦
Volant cuir**	-	♦	♦	♦	♦	♦	♦	♦
Volant chauffant	-	-	-	-	-	-	♦	♦
Insert de tableau de bord façon bois	♦	♦	♦	♦	♦	♦	♦	♦
Bagde intérieur numéroté Origin Edition	-	-	-	-	-	-	♦	-
Coffret Origin Edition	-	-	-	-	-	-	♦	-

♦ De série ♦ En option - Non disponible

HYBRIDE

	COMFORT	ELEGANCE	EXECUTIVE	EXECUTIVE	ELEGANCE	EXECUTIVE	ORIGIN EDITION	EXCLUSIVE
	2.0 I-MMD 2WD	2.0 I-MMD 2WD	2.0 I-MMD 2WD	TOIT PANORAMIQUE 2.0 I-MMD 2WD	2.0 I-MMD 4WD	2.0 I-MMD 4WD	2.0 I-MMD 4WD	2.0 I-MMD 4WD
Fonctionnalités et technologies	Auto E-CVT - 5 Places	Auto E-CVT - 5 Places	Auto E-CVT - 5 Places	Auto E-CVT - 5 Places	Auto E-CVT - 5 Places	Auto E-CVT - 5 Places	Auto E-CVT - 5 Places	Auto E-CVT - 5 Places
Fonction ECON déconnectable	♦	♦	♦	♦	♦	♦	♦	♦
Ordinateur de bord intelligent i-MID	♦	♦	♦	♦	♦	♦	♦	♦
Affichage tête-haute	-	-	-	-	-	-	♦	♦
Indicateur de changement de rapport optimal	-	-	-	-	-	-	-	-
Direction à assistance électrique	♦	♦	♦	♦	♦	♦	♦	♦
Frein de stationnement électronique avec maintien de freinage	♦	♦	♦	♦	♦	♦	♦	♦
Système de coupure automatique du moteur à l'arrêt Auto Stop	-	-	-	-	-	-	-	-
Palettes de réglage du freinage dégénérateur	♦	♦	♦	♦	♦	♦	♦	♦
Confort et Ergonomie								
Climatisation automatique	♦	-	-	-	-	-	-	-
Climatisation automatique bizona	-	♦	♦	♦	♦	♦	♦	♦
Ventilation arrière	♦	♦	♦	♦	♦	♦	♦	♦
Essuie-glaces avant automatiques avec capteur de pluie	-	♦	♦	♦	♦	♦	♦	♦
Allumage automatique des phares	♦	♦	♦	♦	♦	♦	♦	♦
Dégivrage d'essuie-glaces avant	-	-	♦	♦	-	♦	♦	♦
Rétroviseur intérieur automatique jour/nuit	-	♦	♦	♦	♦	♦	♦	♦
Radars de stationnement (4 capteurs avant et 4 capteurs arrière)	-	♦	♦	♦	♦	♦	♦	♦
Caméra de recul	-	♦	♦	♦	♦	♦	♦	♦
Vitres électriques à impulsion et télécommandées (Avant et arrière)	♦	♦	♦	♦	♦	♦	♦	♦
Rétroviseurs extérieurs rabattables par télécommande	-	♦	♦	♦	♦	♦	♦	♦
Volant réglable en hauteur et en profondeur	♦	♦	♦	♦	♦	♦	♦	♦
Rétroviseurs extérieurs asphériques	♦	♦	♦	♦	♦	♦	♦	♦
Rétroviseurs réglables et chauffants électriquement	♦	♦	♦	♦	♦	♦	♦	♦
Rétroviseurs extérieurs rabattables électriquement	-	♦	♦	♦	♦	♦	♦	♦
Rétroviseur extérieur passager avec fonction recul	-	♦	♦	♦	♦	♦	♦	♦
Accoudoirs conducteur et passager	♦	♦	♦	♦	♦	♦	♦	♦
Accoudoir central arrière	♦	♦	♦	♦	♦	♦	♦	♦
Miroirs de courtoisie dans les pare-soleils	♦	♦	♦	♦	♦	♦	♦	♦
Miroirs de courtoisie éclairés	-	♦	♦	♦	♦	♦	♦	♦
Compartiment pour lunettes avec miroir	-	♦	♦	♦	♦	♦	♦	♦
Compartiment pour lunettes	♦	-	-	-	-	-	-	-
Prise 12V avant	♦	♦	♦	♦	♦	♦	♦	♦
Prise 12V dans la console centrale	♦	♦	♦	♦	♦	♦	♦	♦
Prise 12V dans le coffre	♦	♦	♦	♦	♦	♦	♦	♦
Hayon mains-libres électrique	-	-	-	-	-	-	♦	♦
Fixations de filet à bagages	♦	♦	♦	♦	♦	♦	♦	♦
Réglage en hauteur manuel du siège conducteur	♦	♦	♦	♦	♦	♦	-	-
Réglage électrique du siège conducteur à mémoire (8 positions)	-	-	-	-	-	-	♦	♦
Réglage électrique du soutien lombaire côté conducteur	♦	♦	♦	♦	♦	♦	♦	♦
Poche aumônière au dos du siège conducteur	♦	♦	♦	♦	♦	♦	♦	♦
Poche aumônière au dos du siège passager	♦	♦	♦	♦	♦	♦	♦	♦
Réglage en hauteur manuel du siège passager	-	-	♦	♦	-	♦	♦	♦
Réglage électrique du soutien lombaire côté passager	-	-	♦	♦	-	♦	♦	♦
Sièges avant chauffants	♦	♦	♦	♦	♦	♦	♦	♦
Sièges arrière chauffants	-	-	-	-	-	-	♦	♦
Banquette arrière Magique (rabattable 60/40 en un seul geste)	♦	♦	♦	♦	♦	♦	♦	♦

HYBRIDE

	COMFORT	ELEGANCE	EXECUTIVE	EXECUTIVE	ELEGANCE	EXECUTIVE	ORIGIN EDITION	EXCLUSIVE
	2.0 I-MMD 2WD	2.0 I-MMD 2WD	2.0 I-MMD 2WD	TOIT PANORAMIQUE 2.0 I-MMD 2WD	2.0 I-MMD 4WD	2.0 I-MMD 4WD	2.0 I-MMD 4WD	2.0 I-MMD 4WD
Ambiance intérieure	Auto E-CVT - 5 Places	Auto E-CVT - 5 Places	Auto E-CVT - 5 Places	Auto E-CVT - 5 Places	Auto E-CVT - 5 Places	Auto E-CVT - 5 Places	Auto E-CVT - 5 Places	Auto E-CVT - 5 Places
Liseuse avant	♦	♦	♦	♦	♦	♦	♦	♦
Liseuse arrière	♦	♦	♦	♦	♦	♦	♦	♦
Eclairage de coffre	♦	♦	♦	♦	♦	♦	♦	♦
Eclairage de boîte à gants	-	♦	♦	♦	♦	♦	♦	♦
Eclairage de courtoisie	♦	♦	♦	♦	♦	♦	♦	♦
Eclairage d'ambiance (plafond)	-	-	-	-	-	-	♦	♦
Eclairage d'ambiance (conducteur / passager / poignées de porte)	-	-	♦	♦	-	♦	♦	♦
Audio et communication								
Autoradio avec écran 5"	♦	-	-	-	-	-	-	-
Honda CONNECT : Écran tactile 7", AM / FM / DAB, Apple CarPlay™ / Android Auto™, radio internet, application Aha™ et navigation internet	-	♦	♦	♦	♦	♦	♦	♦
Navigation GARMIN pour Honda CONNECT	-	♦	♦	♦	♦	♦	♦	♦
1 Prise USB avant	♦	-	-	-	-	-	-	-
2 Prises USB avant	-	♦	♦	♦	♦	♦	♦	♦
2 Prises USB arrière (recharge uniquement)	-	♦	♦	♦	♦	♦	♦	♦
8 haut-parleurs	♦	-	-	-	-	-	-	-
9 haut-parleurs avec subwoofer	-	♦	♦	♦	♦	♦	♦	♦
Radio numérique DAB+	♦	♦	♦	♦	♦	♦	♦	♦
Système de téléphonie mains-libres Bluetooth™	♦	♦	♦	♦	♦	♦	♦	♦
Commandes audio au volant	♦	♦	♦	♦	♦	♦	♦	♦
Extérieur								
Rails de toit	-	-	♦	♦	-	♦	♦	♦
Poignées de portes extérieures ton carrosserie	♦	♦	♦	♦	♦	♦	♦	♦
Toit ouvrant en verre panoramique	-	-	-	♦	-	-	♦	♦
Vitres arrière surteintées	-	-	♦	♦	-	♦	♦	♦
Antenne "aileron de requin"	♦	♦	♦	♦	♦	♦	♦	♦
Spoiler de hayon	♦	♦	♦	♦	♦	♦	♦	♦
Badge AWD à l'arrière	-	-	-	-	♦	♦	♦	♦
Badges Hybrid	♦	♦	♦	♦	♦	♦	♦	♦
Phares et feux								
Phares LED	♦	♦	♦	♦	♦	♦	♦	♦
Eclairage actif d'intersection	-	-	♦	♦	-	♦	♦	♦
Système de feux de route actifs	♦	♦	♦	♦	♦	♦	♦	♦
Lave-phares haute pression	♦	♦	♦	♦	♦	♦	♦	♦
Antibrouillards avant LED	♦	♦	♦	♦	♦	♦	♦	♦
Feux arrière LED	♦	♦	♦	♦	♦	♦	♦	♦
Feux de jour à LED	♦	♦	♦	♦	♦	♦	♦	♦
Système de temporisation de l'allumage/extinction des feux	♦	♦	♦	♦	♦	♦	♦	♦
Jantes et pneumatiques								
Jantes alliage 17"	-	-	-	-	-	-	-	-
Jantes alliage 18"	♦	♦	♦	♦	♦	♦	♦	♦
Jantes alliage 19"	-	-	-	-	-	-	-	-
Pneumatiques 235/65 R17	-	-	-	-	-	-	-	-
Pneumatiques 235/60 R18	♦	♦	♦	♦	♦	♦	♦	♦
Pneumatiques 235/55 R19	-	-	-	-	-	-	-	-
Roue de secours temporaire type galette	-	-	-	-	-	-	-	-
Kit anticrevaillon	♦	♦	♦	♦	♦	♦	♦	♦

LA VIE EST PLEINE DE POSSIBILITÉS

—

Pour ajouter
une touche personnelle
à votre CR-V,
découvrez la gamme d'accessoires
d'origine Honda disponible.
Chacun de nos accessoires est
développé, testé et fabriqué pour une
sécurité et une durabilité optimales.
Chacun a pour fonction de mettre en
valeur la personnalité de votre CR-V.

- SPORT & DESIGN 43
- GAMME PNEUMATIQUES HIVER 49
- PROTECTION & SÉCURITÉ 51
- TRANSPORT 54
- INTÉRIEUR & CONFORT 60
- VOS OPTIONS 64



SPORT & DESIGN



PACK STYLE

Ce nouveau pack accentuera la couleur de votre véhicule sur les parties basses.
Il est composé de garnitures de pare-chocs avant et arrière et de garnitures latérales de la couleur de votre carrosserie.
Disponible sur les modèles essence et hybride.



GARNITURES DE PARE-CHOC AVANT ET ARRIÈRE

Ces garnitures reprennent le design du sabot d'origine avec une finition couleur carrosserie. Elles renforcent à la perfection la carrosserie de votre CR-V et lui confèrent un look premium et raffiné.



DECORATIONS BASSES LATÉRALES

Ces décorations élégantes et dans l'air du temps garantissent à votre CR-V un look robuste et musclé.
La finition couleur carrosserie complète les pare-chocs avant et arrière classiques.

SORTIE D'ÉCHAPPEMENT CHROMÉ*

Cette sortie d'échappement donnera une touche de style encore plus marquée à votre CR-V.
Uniquement disponible sur les versions hybrides.

SPORT & DESIGN



PACK AERO

Ce pack offrira à votre véhicule un design plus sophistiqué et dynamique.
Le pack est composé des pare-chocs avant, des pare-chocs arrière, des marchepieds ainsi que du spoiler de hayon. Compatible avec les motorisations essence.



PARE-CHOCS AVANT AERO

Améliorez l'aspect dynamique de votre voiture avec le pare-chocs avant Aero. Ce détail renforce le look aérodynamique et parfait votre véhicule.



PARE-CHOCS ARRIÈRE AERO

Le pare-chocs arrière Aero couleur carrosserie et finition argent complète le design du nouveau CR-V à la perfection.



MARCHEPIEDS

Conçus pour entrer et sortir plus facilement de votre voiture, ces marchepieds intégrés combinent design et fonctionnalité.



SPOILER DE HAYON

Ce spoiler de hayon profilé améliore l'aspect sportif de votre CR-V.



DÉCORATION BASSE LATÉRALE

Ces décorations astucieuses et élégantes offrent à votre CR-V un style robuste et racé. La finition, en argent asphalté, met en valeur les décorations avant et arrière basses des pare-chocs classiques.



MARCHEPIEDS NOIRS

Pratiques et résistants ces marchepieds sont aussi disponibles en laqué noir Gunpowder pour se marier parfaitement avec le design élégant du CR-V.



DÉCORATION DE HAYON

Cet accessoire à la finition chromée brillante donne à votre hayon un look plus raffiné et élégant pour mettre en valeur les lignes de votre CR-V.



COQUES DE RÉTROVISEURS

Accentuez la personnalité de votre CR-V grâce à ces coques de rechange Argent Asphalt parfaitement intégrées pour les rétroviseurs latéraux. **(1 kit = 2 pièces).**



JANTE ALLIAGE 18" CR1801

Démarquez le look de votre véhicule avec ces jantes 18" à taille diamant avec vernis brillant et fenêtres Gunpowder Black.



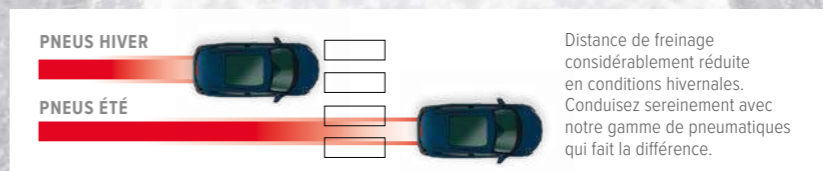
JANTE ALLIAGE 19" CR1901

Ajoutez une touche originale à votre CR-V avec ces jantes avec surface mat et fenêtres Rombo Silver.



GAMME PNEUMATIQUES HIVER

Soyez prêt pour l'hiver avec notre gamme complète de pneumatiques. Spécialement conçus pour vous procurer la meilleure adhérence par des températures en dessous de 7°C, ces pneumatiques optimisent la maniabilité de votre voiture et minimisent les distances de freinage. Développés pour l'hiver ils vous délivrent une expérience de conduite plus confortable et moins bruyante. Assurez-vous d'être prêt pour l'hiver et renseignez-vous auprès de votre concessionnaire Honda le plus proche.



18" (18 X 7.5J)



19" (19 X 7.5J)



PROTECTION & SÉCURITÉ



PACK CONFORT

Ce pack offrira à votre véhicule un ensemble d'accessoires élégamment conçus pour protéger votre voiture à l'intérieur et à l'extérieur. **Le pack est composé** des bavettes avant et arrière, des garnitures de seuil de porte et des protections latérales.



PROTECTIONS LATÉRALES

Protégez la carrosserie de votre voiture des éraflures et rayures gênantes grâce aux protections latérales. Matériaux résistants aux impacts légers avec une finition couleur carrosserie.



BAVETTES AVANT ET ARRIÈRE

Protégez votre véhicule des impuretés et des impacts de cailloux avec ces bavettes avant et arrière.

1 kit est composé de 4 pièces.



GARNITURES DE SEUIL DE PORTE

Conçues en acier inoxydable, ces garnitures de seuil de porte serties du logo CR-V donneront un aspect sportif et séduisant à votre véhicule tout en le protégeant. Le pack est composé des garnitures de seuil de porte à l'avant et à l'arrière.



HOUSSE DE PARE-BRISE

Protégez le pare-brise et les rétroviseurs de votre voiture du givre et des intempéries lorsqu'elle est garée en extérieur grâce à cette housse de pare-brise d'origine portant le logo CR-V.



FEUX ANTIBROUILLARD AVANT

Conduisez votre Honda en toute facilité même par temps de brouillard. Les feux antibrouillard avant vous offriront une dimension supplémentaire de sécurité et de confort. Compatible uniquement avec la boîte de vitesses automatique CVT.



PACK D'ÉCLAIRAGE EXTÉRIEUR

Le pack d'éclairage extérieur crée de petits îlots de lumière juste en dessous des portières avant, illuminant ainsi la zone à proximité de la voiture. L'accessoire doit être associé avec les marchepieds.

TRANSPORT

Obtenez le meilleur de la vie
et obtenez le meilleur de votre CR-V



PACK CARGO

Un ensemble d'accessoires élégamment conçus pour organiser et protéger votre véhicule.
Le pack comprend : l'organisateur de coffre Premium, les protections et les décorations de seuil de coffre.



PROTECTION DE SEUIL DE COFFRE

Protégez la carrosserie de votre voiture des éraflures et rayures gênantes quand vous chargez et déchargez votre coffre.



GARNITURE DE SEUIL DE COFFRE

Protection élégante de la zone d'entrée du coffre livrée dans une finition en acier inoxydable brossé, l'accessoire s'adapte parfaitement au revêtement extérieur du coffre.



GRILLE PARE-CHIEN

La grille pare-chien est conçue pour garantir la sécurité de vos animaux et de vos bagages dans le coffre de votre véhicule pendant que vous conduisez. Elle isole le compartiment passager du compartiment à bagages entre le dos des sièges arrière et l'intérieur du toit. Non compatible avec les versions 7 places.



ATTELAGE DÉTACHABLE

Pas de compromis au niveau de l'esthétique avec cet attelage détachable. Il a une capacité de remorquage maximale de 750 kg et une charge verticale maximum de 100 kg.



ORGANISATEUR DE COFFRE PREMIUM

Cet organisateur de coffre innovant vous permet d'organiser l'espace de votre coffre et d'empêcher les objets de se déplacer pendant vos trajets.



ATTELAGE FIXE*

Tous les attelages Honda d'origine sont conçus pour une manipulation facile, une compatibilité totale et une intégration complète avec les systèmes électriques et de sécurité. Capacité de remorquage maximale comprise entre 750 kg et une charge verticale maximum de 100 kg.



ATTELAGE RÉTRACTABLE AVEC FAISCEAU DE REMORQUE 13 PÔLES*

Grâce à ce nouveau système d'attelage rétractable, vous pouvez tracter votre remorque ou transporter des vélos sans problème. Capacité de remorquage maximale : 750 kg. Charge verticale maximale : 100 kg. La prise 13 pôles intégrée dans la barre de remorquage et le mécanisme d'ouverture dans le coffre facilitent l'utilisation. Une ligne de batterie 12 V en option fournit de l'énergie en continu à votre remorque.



* L'installation d'un attelage sur certaines versions désactivera la fonction d'ouverture du hayon main libre.



TAPIS DE COFFRE

Gardez l'intérieur de votre coffre intact.
Ce tapis de coffre résistant à l'eau est conçu pour parfaitement recouvrir la zone de votre voiture qui nécessite le plus de protection.
Non compatible avec les versions 7 places.



FILET À BAGAGES

Maintient solidement les bagages dans le coffre avec un filet à bagages horizontal spécialement conçu pour le véhicule. À fixer aux crochets à bagages dans le coffre.
Non compatible avec les versions 7 places.



RAILS DE TOIT

Combinés aux barres de toit, les rails de toit étendent les capacités de stockage de votre véhicule.
La charge maximale autorisée est de 75kg.



BAC DE COFFRE

Ce bac de coffre antidérapant et résistant à l'eau est équipé de bords surélevés qui protègent votre coffre de la saleté.
L'accessoire est doté du logo CR-V.



BAC DE COFFRE ULTRA-RÉSISTANT

Parfaitement adapté à la forme du coffre de votre CR-V, ce bac ultra-résistant est conçu à partir d'un matériau solide de haute qualité. Robuste, il protégera le coffre des saletés et des rayures. Il est doté de panneaux latéraux pour une protection maximale.



PORTE SKIS ET SNOWBOARD

Ce porte skis est verrouillable et facile d'utilisation pour une ou deux paires de skis (selon la taille des skis) ou un snowboard. Les skis/snowboards sont solidement fixés entre deux profilés en caoutchouc doux pour l'équipement.
Montage sans outils. Poids - 3,6 kg.



BARRES DE TOIT

Ces barres de toit répondant à des normes de sécurité très strictes peuvent être installées en combinaison avec des rails de toit uniquement. Elles sont livrées avec une sacoche pour les stocker. La charge maximale est de 75kg ou 3 vélos.



PORTE VÉLO THULE EXPERT 298

Universel et facile à installer, ce porte vélo a été créé pour vous permettre de charger et décharger très simplement votre vélo. Un verrou est intégré pour prévenir les vols.



PORTE VÉLO THULE EASYFOLD

Se fixe aisément sur votre attelage et peut transporter jusqu'à 2 vélos. Facile et rapide à installer, il peut se replier pour un rangement optimal. La fonction de basculement permet un accès au coffre et le verrouillage antivol protège vos vélos. Livré avec connecteur 13 broches et nécessite un faisceau 13 broches.



COFFRE DE TOIT

Ce coffre robuste et imperméable offre un espace de rangement de 410 litres. Il est équipé du système Power-Click pour un montage facile, d'un verrouillage antivol et d'une ouverture Dual-Side. Ses dimensions sont de 175 cm de long, 86 cm de large et 46 cm de hauteur.



INTÉRIEUR ET CONFORT



PACK ILLUMINATION

Une combinaison de subtiles lumières bleues créant une atmosphère unique dans l'habitacle de votre véhicule.

Le pack comprend : l'éclairage d'ambiance avant bleu et les garnitures de seuil de porte éclairées.



DÉFLECTEURS DE PORTIÈRE

Ces déflecteurs d'air de portières sont fixés sur le haut des portières avant et arrière et dévient en douceur les flux d'air.

Le kit comprend : quatre déflecteurs.



DÉCORATIONS INTÉRIEURES

Pour une finition de haute qualité, accentuez votre habitacle avec ces décorations argent au design contemporain.

Ce pack est composé de décorations pour le tableau de bord, la console centrale et les portes avant et arrière de votre véhicule.



JEU DE TAPIS ELEGANCE

Tapis noirs premium avec galon tissé noir et emblème brodé.

Un kit est composé des tapis avant et arrière.



JEU DE TAPIS CAOUTCHOUC

Tapis avant et arrière en caoutchouc noir avec rebords portant le logo de votre voiture et assurant une protection optimale de l'habitacle.

VOS OPTIONS

Personnalisez votre CR-V avec nos accessoires d'origine Honda

KIT COMPLET SUPPORT DE TABLETTE ET SOCLE

Ce support de tablette inclinable est compatible avec n'importe quelle tablette dont les dimensions sont comprises entre 7" et 11,6". Socle pour la fixation sur l'appui-tête avant de votre voiture inclus.



SPORT & DESIGN

DESCRIPTION

RÉFÉRENCE

Pack Aero

Argent Astral Métallisé
Acier Moderne Métallisé
Noir Cristal Nacré
Bleu Cosmos Métallisé
Blanc Platine Nacré
Rouge Rallye
Rouge Cristallin Premium Métallisé
Brun Agate Premium Nacré

08E0P-TLA-AER6P
08E0P-TLA-AER7P
08E0P-TLA-AER8P
08E0P-TLA-AERKP
08E0P-TLA-AERSP
08E0P-TLA-AERVP
08E0P-TLA-AERXP
08E0P-TLA-AERYP



Pare-chocs avant aero

Argent Astral Métallisé
Acier Moderne Métallisé
Noir Cristal Nacré
Bleu Cosmos Métallisé
Blanc Platine Nacré
Rouge Rallye
Rouge Cristallin Premium Métallisé
Brun Agate Premium Nacré

08P98-TLA-660
08P98-TLA-670
08P98-TLA-680
08P98-TLA-6K0
08P98-TLA-6S0
08P98-TLA-6V0
08P98-TLA-6X0
08P98-TLA-6Y0



Pare-chocs arrière aero

Argent Astral Métallisé
Acier Moderne Métallisé
Noir Cristal Nacré
Bleu Cosmos Métallisé
Blanc Platine Nacré
Rouge Rallye
Rouge Cristallin Premium Métallisé
Brun Agate Premium Nacré

08P99-TLA-660A
08P99-TLA-670A
08P99-TLA-680A
08P99-TLA-6K0A
08P99-TLA-6S0A
08P99-TLA-6V0A
08P99-TLA-6X0A
08P99-TLA-6Y0A



Marchepieds
Marchepieds-Noir

08L33-TLA-600
08L33-TLA-600A



Coques de rétroviseurs couleur argent asphalte

08R06-TLA-610



Décoration basse latérale argent asphalte

08F57-TLA-600B



SPORT & DESIGN

DESCRIPTION

RÉFÉRENCE

Spoiler de hayon

Argent Astral Métallisé
Acier Moderne Métallisé
Noir Cristal Nacré
Bleu Cosmos Métallisé
Blanc Platine Nacré
Rouge Rallye
Rouge Cristallin Premium Métallisé
Brun Agate Premium Nacré

08F02-TLA-660
08F02-TLA-670
08F02-TLA-680
08F02-TLA-6K0
08F02-TLA-6W0
08F02-TLA-6V0
08F02-TLA-6X0
08F02-TLA-6Y0



Décoration de hayon

08F52-TLA-600



Jantes alliage 18" CR1801
Roues complètes 18" CR1801

08W18-TLA-602
08W78-TLA-600K



Jantes alliage 19" CR1901
Roues complètes 19" CR1901

08W19-TLA-601
08W79-TLA-600K



Ecrous antivol de roue chromés
Ecrous antivol de roue noirs

08W42-SJD-602
08W42-T75-600



Ecrous de roue chromés
Ecrous de roue noirs

08W42-SP0-R00
08W42-SZT-000



Déflecteurs de porte

08R04-TLA-600






KIT COMPLET CINTRE ET SOCLE

Le cintre peut facilement s'adapter sur le support d'appui-tête et vous permettra de transporter votre blazer sans le froisser. Ce kit comprend : le cintre et le support d'appui-tête.

SIÈGE BÉBÉ BABY-SAFE PLUS

Pour les enfants de 0 à 13 kg / 0 à 15 mois. Ce porte-bébé, en combinaison avec la base Baby-Safe Isofix (08P90-E13-600), fournit une protection idéale à votre bébé dès la naissance. Les ailes latérales élevées et la coque profonde du Baby-Safe Plus incluent une protection contre les impacts latéraux afin de fournir la meilleure protection possible.

SPORT & DESIGN

DESCRIPTION	RÉFÉRENCE	
Pack Style pour motorisation essence		
Argent Astral Metallisé	08E0P-TLA-STY6P	
Acier Moderne Metallisé	08E0P-TLA-STY7P	
Noir Cristal Nacré	08E0P-TLA-STY8P	
Bleu Cosmos Metallisé	08E0P-TLA-STYKP	
Blanc Platine Nacré	08E0P-TLA-STYSP	
Rouge Rallye	08E0P-TLA-STYVP	
Rouge Cristallin Premium Metallisé	08E0P-TLA-STYXP	
Brun Agate Premium Nacré	08E0P-TLA-STYYP	
Pack Style		
Argent Astral Metallisé	08E0P-TLA-STY6H	
Acier Moderne Metallisé	08E0P-TLA-STY7H	
Noir Cristal Nacré	08E0P-TLA-STY8H	
Bleu Cosmos Metallisé	08E0P-TLA-STYKH	
Blanc Platine Nacré	08E0P-TLA-STYSH	
Rouge Rallye	08E0P-TLA-STYVH	
Rouge Cristallin Premium Metallisé	08E0P-TLA-STYXH	
Brun Agate Premium Nacré	08E0P-TLA-STYYH	
Garniture avant		
Argent Astral Metallisé	08F23-TLA-660A	
Acier Moderne Metallisé	08F23-TLA-670A	
Noir Cristal Nacré	08F23-TLA-680A	
Bleu Cosmos Metallisé	08F23-TLA-6K0A	
Blanc Platine Nacré	08F23-TLA-6S0A	
Rouge Rallye	08F23-TLA-6V0A	
Rouge Cristallin Premium Metallisé	08F23-TLA-6X0A	
Brun Agate Premium Nacré	08F23-TLA-6Y0A	
Garniture arrière		
Argent Astral Metallisé	08F24-TLA-660A	
Acier Moderne Metallisé	08F24-TLA-670A	
Noir Cristal Nacré	08F24-TLA-680A	
Bleu Cosmos Metallisé	08F24-TLA-6K0A	
Blanc Platine Nacré	08F24-TLA-6S0A	
Rouge Rallye	08F24-TLA-6V0A	
Rouge Cristallin Premium Metallisé	08F24-TLA-6X0A	
Brun Agate Premium Nacré	08F24-TLA-6Y0A	
Sortie d'échappement chromé	08F53-TLA-600	


INTÉRIEUR ET CONFORT

DESCRIPTION	RÉFÉRENCE	
Pack Illumination	08E0P-TLA-ILLU	
Eclairage d'ambiance avant bleu	08E10-TLA-600	
Jeu de tapis standard (disponible pour 5 et 7 places)	08P14-TLA-610	
Jeu de tapis Elegance (disponible pour 5 et 7 places)	08P15-TLA-620	
Jeu de tapis avant en caoutchouc Jeu de tapis arrière en caoutchouc	08P18-TLA-610 08P19-TLA-610	
Kit complet cintre et socle	08U08-E6J-610D	






INTÉRIEUR ET CONFORT

DESCRIPTION	RÉFÉRENCE	
Kit complet support de tablette et socle	08U08-E6J-610C	
Garnitures de seuil de porte	08E12-TLA-610C	
Garnitures de seuil de porte éclairées	08E12-TLA-610A	
Garniture de seuil de coffre	08F07-TLA-600	
Bagages malins - Sac de rangement pour dossier	08MLW-UTI-FRBAG	
Bagages malins - Sac de rangement arrière	08MLW-UTI-RRBAG	









INTÉRIEUR ET CONFORT

DESCRIPTION	RÉFÉRENCE	
Décorations intérieures	08Z03-TLA-610	
Base Baby-Safe ISOFIX	08P90-TLA-600A	
Siège Bébé Baby-Safe Plus Groupe 0+	08P90-TLA-600	
Siège Bébé Duo Plus ISOFIX Groupe 1	08P90-TLA-600B	
Siège enfant Kidfix XP SICT	08P90-T7S-601	









PROTECTION ET SÉCURITÉ

DESCRIPTION	RÉFÉRENCE	
Pack Confort Argent Astral Métallisé Acier Moderne Métallisé Noir Cristal Nacré Bleu Cosmos Métallisé Blanc Platine Nacré Rouge Rallye Rouge Cristallin Premium Métallisé Brun Agate Premium Nacré	08E0P-TLA-C0N60 08E0P-TLA-C0N70 08E0P-TLA-C0N80 08E0P-TLA-C0NK0 08E0P-TLA-C0NS0 08E0P-TLA-C0NV0 08E0P-TLA-C0NX0 08E0P-TLA-C0NY0	
Feux antibrouillard avant (pour boîte manuelle) Feux antibrouillard avant (pour boîte automatique)	08V31-TLA-600MT 08V31-TLA-600AT	
Protections latérales Argent Astral Métallisé Acier Moderne Métallisé Noir Cristal Nacré Bleu Cosmos Métallisé Blanc Platine Nacré Rouge Rallye Rouge Cristallin Premium Métallisé Brun Agate Premium Nacré	08P05-TLA-660A 08P05-TLA-670A 08P05-TLA-680A 08P05-TLA-6K0A 08P05-TLA-6S0A 08P05-TLA-6V0A 08P05-TLA-6X0A 08P05-TLA-6Y0A	
Bavettes avant et arrière	08P00-TLA-600	
Pack d'éclairage extérieur	08V27-TLA-600	

TRANSPORT









DESCRIPTION	RÉFÉRENCE	
Protection de seuil de coffre	08P01-TLA-600	
Housse de pare-brise	08P38-TLA-600	
Triangle d'avertissement	08M09-SMG-600	
Gilet Fluorescent (Lot de 10)	08YAA-9R6-601	
Trousses de 1er Secours (Lot de 10)	08Z25-9R6-601	
Pack Cargo	08E0P-TLA-CARGP	
Tapis de coffre	08P11-TLA-610	
Filet à bagages	08L96-TLA-600	

TRANSPORT

DESCRIPTION	RÉFÉRENCE	
Bac de coffre	08U45-TLA-600	
Bac de coffre haute résistance	08U45-TLA-600B	
Grille pare-chien	08U35-TLA-600	
Organisateur de coffre premium	08L62-TLA-600A	
Porte skis et snowboard	08L03-TA1-600G	
Adaptateur 13 broches à 7 broches	08L91-EG6-601	
Attelage* fixe et faisceau 13 broches	08L90-TLA-600KF	
Attelage* détachable et faisceau 13 broches	08L92-TLA-600KD	

* Attelages non compatibles avec le hayon mains-libres électrique.

TRANSPORT

DESCRIPTION	RÉFÉRENCE	
Attelage* rétractable et faisceau 13 broches	08L92-TLA-600KR	
Ligne de batterie 12V	08L91-TLA-L00T	
Barres de toit	08L04-TLA-600	
Rails de toit	08L02-TLA-600	
Porte vélo Thule Expert 298 (maximum 3 vélos)	08L07-E09-600A	
Porte vélo Thule Coach (Velocompact)	08L14-E09-C00	
Porte vélo Thule Easyfold	08L14-E09-E00	
Coffre de toit - Thule Motion M 410 L	08L20-E09-M20	



garantie **3** ans
ou 100 000 km

+24 mois
HONDA
24h/24

Honda Motor Europe Ltd - Succursale France

Parc d'Activités de Pariest, allée du 1^{er} Mai,
B.P. 46, Croissy-Beaubourg,
77312 Marne-la-Vallée cedex 2.
Tél. 01 60 37 30 00 - Fax 01 60 37 30 99
www.honda.fr



Honda adhère à ECOFOLIO
pour le recyclage des papiers.

Honda Motor Europe Ltd - Succursale France se réserve le droit de changer ou de modifier l'équipement ou les spécifications à tout moment et sans préavis. Les détails, les couleurs, les descriptions et les illustrations sont fournis à titre informatif. Les spécifications et l'équipement pouvant varier pour certains pays, vous êtes priés de consulter votre concessionnaire Honda. Honda s'engage à réduire au maximum l'impact de ses produits sur l'environnement, conformément au Décret relatif à la destruction des véhicules hors d'usage. Pour plus d'informations, connectez-vous sur le site www.hondaeco.eu. *Donnez vie à vos rêves. Honda Motor Europe Limited - Cain Road, Bracknell, Berkshire, RG12 1HL, United Kingdom - Register Number 00857969.



Honda recommande Castrol