



Innovation
that excites

NISSAN NV400



[Extérieur](#) | [Intérieur](#) | [Habitabilité](#) | [Technologie et Performance](#) | [Accessoires](#) | [Couleurs et Garnitures](#) | [Caractéristiques techniques](#)

[Imprimer](#) | [Sortir](#)





CRÉEZ LE VÉHICULE IDÉAL

UN POTENTIEL INÉGALÉ. Les différentes versions du NV400 en font l'une des gammes les plus complètes sur le marché des utilitaires légers. Carrosserie, empattement, longueur, hauteur, charge utile, moteur ou encore transmission. Combinez à volonté pour créer votre véhicule idéal.



TRACTION OU PROPULSION

OPTEZ POUR LA BONNE TRANSMISSION. Choisissez la version Traction pour un chargement plus facile, plus d'espace de chargement et des économies de carburant ou optez pour la version Propulsion pour une conduite plus sûre avec d'importants chargements ou répondre à votre besoin de tracter



TRACTION

- Seuil de chargement bas : des chargements facilités
- Volume de chargement optimisé
- Consommation de carburant maîtrisée



PROPULSION

- Répartition de la charge optimisée
- PTAC de 3T5
- Roues jumelées : meilleur comportement en charge / capacité de traction

LA BASE IDÉALE

CHOISISSEZ VOTRE CARROSSERIE, les dimensions, l'empattement et la charge utile la mieux adaptée à votre activité.



FOURGON



CABINE APPROFONDIE



CAISSE 20M³



PLANCHER CABINE



CHÂSSIS CABINE



BENNE

JUSQU'À JUSQU'À

1 533KG 17 m³
DE CHARGE DE CHARGEMENT

INDICATEURS DE PERFORMANCE

AVEC LE NV400 TOUT EST POSSIBLE

PROFITEZ D'UN ESPACE DE CHARGEMENT MAXIMAL avec un large choix de configurations disponibles, des volumes de chargement allant de 7,75 à 17m³, jusqu'à 4,4m de longueur de chargement et 1533kg de charge utile.



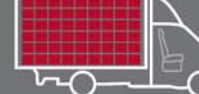
JUSQU'À
4,4 M
DE LONGUEUR DE
CHARGEMENT



JUSQU'À
1 533 KG
DE CHARGE UTILE



JUSQU'À
17 M³
DE CHARGEMENT



JUSQU'À
20 M³
DE VOLUME DE
CHARGEMENT



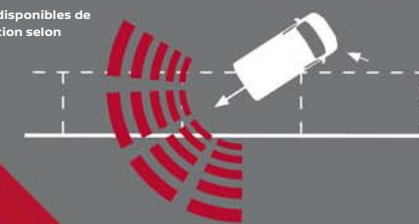
TECHNOLOGIE UTILE

PROFITEZ D'UNE CONDUITE SIMPLIFIÉE grâce à la technologie Nissan. Utile et accessible, elle est conçue pour améliorer votre expérience de conduite.

- CLIMATISATION
- RÉGULATEUR ET LIMITEUR DE VITESSE
- CAMÉRA DE RECU
- NISSANCONNECT
- ALLUMAGE AUTOMATIQUE DES PHARES
- ACCES MAINS LIBRES I-KEY



Équipements disponibles de série ou en option selon version



MOTEUR TWINTURBO

PUISSANCE & EFFICACITÉ. La technologie TwinTurbo redouble la puissance du NV400. Couplée au système Start & Stop, elle contribue à la réduction de la consommation de carburant et d'émissions de CO₂.

FAIBLES COÛTS DE DÉTENTION. L'intervalle d'entretien (40 000 km ou tous les 2 ans) assure une réduction des coûts de fonctionnement de votre NV400.



NissanConnect





UNE PLACE POUR CHAQUE CHOSE

FACILE À GÉRER. Une cabine bien rangée est plus sûre et plus agréable. En effet, rien ne roule sous vos pieds et vous ne perdez pas votre temps à chercher les objets égarés. La cabine du NV400 a été pensée pour vous et dispose de nombreux rangements intelligents, tels que la tablette coulissante intégrée à la planche de bord ou encore la tablette pivotante sur le dossier central rabattable.



1. SIÈGE CENTRAL RABATTABLE EN POSITION TABLETTE
2. RANGEMENT SOUS LA BANQUETTE PASSAGERS AVANT
3. PORTE-GOBELETS
4. TABLETTE COULISSANTE INTÉGRÉE À LA PLANCHE DE BORD
5. BACS DE RANGEMENT AVEC COUVERCLE SUR LA PLANCHE DE BORD

Disponible de série ou en option selon version.



AVEC LE NV400 TOUT EST POSSIBLE

PLUS D'ESPACE UTILISABLE. Quelles que soient les dimensions choisies, le NV400 est conçu de sorte à vous offrir un espace de chargement optimal. Un large choix de volume de chargement est disponible, allant de 8m³ à 17m³ pour les fourgons tandis que la version Caisse est proposée en 20m³.

Le Nissan NV400 peut contenir jusqu'à 5 euro palettes et propose une longueur de chargement maximale de 4,4 mètres ainsi qu'une charge utile maximale de 1 533 kg. Le transport de charges lourdes et volumineuses est ainsi facilité et assuré par un seuil de chargement bas et de larges ouvertures.

DE 2,6 M
À 4,4 M
DE LONGUEUR
DE CHARGEMENT

DE 920 KG
À 1 533 KG
DE CHARGE
UTILE

DE 8 M³
À 17 M³
DE VOLUME
DE CHARGEMENT





TRACTION OU PROPULSION

IDÉAL POUR VOTRE ACTIVITÉ. Des versions Traction et des versions Propulsion sont disponibles dans la gamme NV400.

TRACTION

Les versions Traction du NV400 sont équipées d'un châssis bas, ce qui facilite de manière considérable le chargement et libère de l'espace pour une charge utile optimale. Le faible poids total contribue également aux économies de carburant.



PROPULSION

Les versions Propulsion sont davantage adaptées à la charge et au remorquage. La charge utile est répartie de manière équilibrée entre l'avant et l'arrière du véhicule, d'où une conduite plus sécurisée. Disponible en roues simples ou roues jumelées, le NV400 Propulsion est idéal pour tracter jusqu'à 3500 kg.



TWINTURBO: HAUTES PERFORMANCES, FAIBLES COÛTS

PUISSANCE ET EFFICACITÉ. Le NV400 propose un large choix de motorisations : dCi 135, dCi 145 Stop&Start, dCi 150 Stop&Start, dCi 165 Stop&Start et dCi 180 Stop&Start sur les versions Traction ; ainsi que dCi 145 Stop&Start et dCi 165 Stop&Start en version Propulsion. Ces motorisations sont équipées d'un système d'admission TwinTurbo alliant souplesse et puissance pour optimiser votre confort de conduite. Elles consomment peu de carburant et mettent à votre disposition le couple nécessaire pour le transport de charges lourdes. Les motorisations bénéficient de la technologie de réduction catalytique sélective (SCR, Selective Catalytic Reduction), qui utilise AdBlue pour transformer les émissions d'oxyde d'azote en eau, en azote et en faibles quantités de dioxyde de carbone, des éléments naturellement présents dans l'air.

FAIBLES COÛTS DE DÉTENTION. Tous les moteurs NV400 sont conformes à la norme EURO6. Avec une consommation de carburant maîtrisée et des intervalles d'entretien de deux ans / 40 000 km qui optimisent les coûts de détention de votre véhicule, profitez de la garantie Nissan Utilitaires de 5 ans / 160 000 km pour faire du Nissan NV400 le partenaire idéal de votre activité.

LE MEILLEUR RAPPORT. Équipé d'une boîte manuelle 6 vitesses, le NV400 dispose d'un témoin lumineux, situé au niveau du tableau de bord, qui indique le moment idéal pour changer de rapport afin d'optimiser la consommation de carburant. Vous souhaitez reposer votre pied gauche ? Choisissez la boîte de vitesses robotisée disponible sur les motorisations dCi 150 TwinTurbo Stop&Start et dCi 180 TwinTurbo Stop&Start.



1. MOTORISATION 2.3L DCI TWIN TURBO
2. BOÎTE MANUELLE 6 VITESSES DISPONIBLE ÉGALEMENT EN VERSION ROBOTISÉE (SELON VERSION)
3. INDICATEURS DE CHANGEMENT DE RAPPORT




GAMME COMPLÈTE D'ÉQUIPEMENTS DE SÉCURITÉ

ACTIVE ET PASSIVE. Le NV400 intègre de nombreuses fonctionnalités de sécurité active pour vous aider à garder le contrôle absolu du véhicule. L'ABS avec EBD (répartition électronique du freinage) et AFU (assistance au freinage d'urgence), l'ESP (contrôle dynamique de stabilité) adaptable à la charge et l'ESD (Différentiel à glissement limité électronique).

Outre la cabine robuste et rigide avec cloison en acier, la protection des occupants est assurée par des fonctionnalités de sécurité passive efficaces, telles que l'airbag conducteur de série et l'airbag passager en option.



Le contrôle électronique de trajectoire (ESP) gère la pression des freins sur chaque roue et réduit le couple moteur pour mieux stabiliser la direction du véhicule au cas où la limite d'adhérence des pneus serait accidentellement dépassée. Un système de détection de la charge compense le poids de votre chargement.



L'ABS vous permet de garder le contrôle de la direction en situation de freinage d'urgence.



Airbag conducteur (de série) et airbag passager frontal (en option).





- 1-2. NISSANCONNECT : ÉCRAN TACTILE 7 POUCES AVEC SYSTÈME DE NAVIGATION - FONCTION INFO TRAFIC, CARTOGRAPHIE EUROPE 3D, LECTEUR MP3, CLÉ USB, COMPATIBLE APPLE CARPLAY*, ANDROID AUTO*
- 3. SYSTÈME AUDIO RADIO DAB MP3 AVEC COMMANDES AU VOLANT ET CONNECTIVITÉ BLUETOOTH*
- 4. PRISE USB
- 5. SYSTÈME DE CLIMATISATION

- 6-7. RÉGULATEUR / LIMITEUR DE VITESSE
- 8. ACCÈS MAINS LIBRES I-KEY
- 9. PHARES ANTIBROUILLARD AVANT
- 10. MIROIR GRAND-ANGLE
- 11. RADAR DE REcul
- 12. ALLUMAGE AUTOMATIQUE DES PHARES
- 13-14. CAMÉRAL DE REcul




Equipements disponibles de série ou en option selon version



CONDUITE SIMPLIFIÉE

TECHNOLOGIE UTILE. L'approche de Nissan en matière de technologies consiste à adopter les fonctionnalités les plus avancées et les plus utiles en les rendant davantage accessibles au public. Notre technologie est simple d'utilisation, la conduite devient donc plus sûre, intuitive !





1



2



3



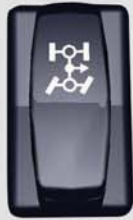
4



6



7



5

- 1. BLOCAGE DE DIFFÉRENTIEL ARRIERE (SUR PROPULSION)
- 2. TACHYGRAPHE NUMERIQUE
- 3. MARCHEPIEDS ARRIERE
- 4. CROCHET D'ATTELAGE AVEC FONCTION ANTI LOUVOIEMENT DE REMORQUE
- 5. PRISE DE FORCE MOTEUR OU BOITE DE VITESSES
- 6. CLOISON COMPLÈTE TÔLÉE
- 7. CLOISON COMPLÈTE VITRÉE
- 8. PORTES ARRIÈRE AVEC OUVERTURE À 270°

Équipements disponibles de série ou en option selon version

8

ADAPTEZ LE NV400 À VOTRE ACTIVITÉ

VOUS SAVEZ CE QUI EST BIEN POUR VOS AFFAIRES. C'est pourquoi nous proposons une gamme d'options pratiques pour vous aider à adapter précisément le NV400 à vos besoins. Quelle que soit votre activité, le NV400 est fait pour vous.



VALEUR AJOUTÉE

ACCESSOIRISEZ LE NV400 EN FONCTION DE VOS BESOINS

Des petits détails comme les housses de sièges ou les tapis de sol en passant par les accessoires utiles à votre activité comme une échelle de chargement, un crochet d'attelage ou une galerie de toit, le NV400 se plie à vos besoins.



1. GRILLE DE PROTECTION
2. ATTELAGE BOULONNÉ AVEC CROCHET ET BOULE D'ATTELAGE
3. HOUSSES DE SIÈGES
4. GARDE-BOUE
5. TAPIS DE SOL TISSU OU CAOUTCHOUC
6. BARRES DE TOIT ALUMINIUM
7. CHEMIN DE PASSAGE ET GALERIE DE TOIT
8. ECHELLE DE CHARGEMENT ALUMINIUM



COULEURS



BLANC (O)
QNG



JAUNE (O)
YLE



ORANGE (O)
Z48



ROUGE (O)
Z52



BLEU AZUR (O)
B23



BLEU VOLGA (O)
VBL



GRIS PIERRE DE LUNE (O)
GRU



GRIS STAR (M)
KNH



BLEU GRIS (M)
J47



NOIR (M)
Z11

O: OPAQUE
M: MÉTALLISÉE

GARNITURE



TISSU GRIS FONCÉ
DE SÉRIE SUR TOUTE LA GAMME



JANTES



ACIER 16"
CACHE-MOYEU
(PROPULSION RJ)



ACIER 16"
ENJOLIVEURS INTEGRAUX
(HORS PROPULSION RJ)

FOURGON TRACTION

Le NV400 Traction vous offre tout ce dont vous avez besoin dans le cadre de votre activité : soit une plus grande efficacité. Son faible poids total permet de réduire votre consommation de carburant et, par la même occasion, vos coûts d'utilisation. La faible hauteur du châssis facilite le chargement et implique un plus grand volume intérieur, pour une charge utile optimisée. Ce fourgon vous donne plus, en exigeant moins.

POIDS ET CHARGES (kg)

	Volume de chargement max. (m ³)	Charge utile max. (kg)	
		2.8t	3.3t
L1H1	7,75	920	1 420
L1H2	8,63	-	1 398
Poids max. sur l'essieu avant/arrière		1 850 / 1 650	1 850 / 2 100
Poids tractable max. freiné/non freiné		2 500 / 750	

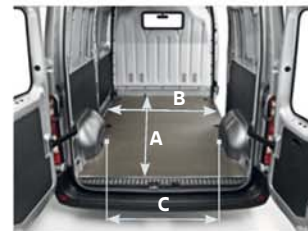
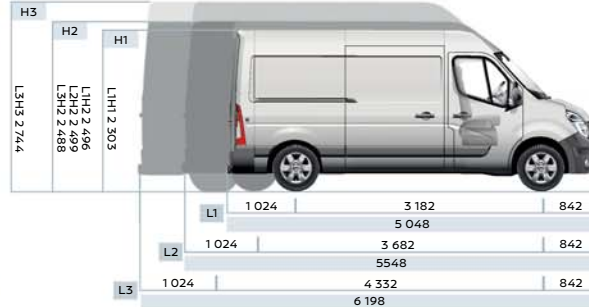
	Volume de chargement max. (m ³)	Charge utile max. (kg)	
		3.3t	3.5t
L2H2	10,31	1 326	1 526
Poids max. sur l'essieu avant/arrière		1 850 / 2 100	1 850 / 2 100
Poids tractable max. freiné/non freiné		2 500 / 750	

	Volume de chargement max. (m ³)	Charge utile max. (kg)	
		3.5t	
L3H2	12,48	1 431	
L3H3	14,13	1 424	
Poids max. sur l'essieu avant/arrière (1)		1 850 / 2 100	
Poids tractable max. freiné/non freiné		2 500 / 750	

DIMENSIONS (mm)

	L1H1	L1H2	L2H2	L3H2	L3H3
Diamètre de braquage min. entre trottoirs/murs	12 / 12,5m	13,6 / 14,1m	15,7 / 16,2m		
ZONE DE CHARGEMENT					
Longueur au sol (A)	2 583	3 083	3 733		
Longueur à 1,1m au dessus du sol	2 530	3 030	3 680		
Largeur intérieure max. (B)	1 765				
Largeur min. entre les passages de roues (C)	1 380				
Hauteur	1 700	1 894	2 144		
Seuil de chargement à vide	560	559	562	557	555
PORTES COULISSANTES					
Largeur porte coulissante	1050	1 270			
Hauteur porte coulissante	1 581	1 780			
PORTE ARRIÈRE					
Largeur	1 580				
Hauteur	1 627	1 820			

(1) Poids maximum correspondant aux versions pour transformations lourdes. Pour plus d'informations, merci de vous référer à la fiche technique NV400 Fourgon.



FOURGON PROPULSION

Doté d'une capacité et d'une robustesse à l'épreuve des charges extrêmes, le NV400 Propulsion vous offre polyvalence et praticité. La propulsion crée un équilibre avant/arrière optimal, d'où une meilleure répartition de la charge utile. À pleine charge, il garantit une conduite stable et sécurisée et convient parfaitement aux situations de remorquage.

POIDS ET CHARGES (kg)

	Volume de chargement max. (m ³)	Charge utile max. (kg)	
		3,5t RS	3,5t RJ
L3H2	11,85	1 203	1 148
L3H3	13,49	1 185	1 125
Poids max. sur l'essieu avant/arrière		1 850 / 2 300	1 850 / 2 800
Poids tractable max. freiné/non freiné		2 500 / 750	3 500 / 750 (1)

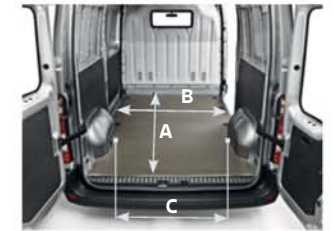

	Volume de chargement max. (m ³)	Charge utile max. (kg)	
		3,5t RS	3,5t RJ
L4H2 RS / RJ	14,90 / 13,91	1 204	1 108
L4H3 RS / RJ	17,00 / 15,84	1 157	1 037
Poids max. sur l'essieu avant/arrière		1 850 / 2 300	1 850 / 2 800
Poids tractable max. freiné/non freiné		2 500 / 750	3 500 / 750 (1)

DIMENSIONS (mm)

	L3H2 RS	L3H2 RJ	L3H3 RS	L3H3 RJ	L4H2 RS	L4H2 RJ	L4H3 RS	L4H3 RJ
Diamètre de braquage min. entre trottoirs/murs	13,6 / 14,1m				15,7 / 16,2m			
ZONE DE CHARGEMENT								
Longueur au sol (A)	3 733				4 383			
Longueur à 1,1m au dessus du sol	3 680				4 330			
Largeur intérieure max. (B)	1 765							
Largeur min. entre les passages de roues (C)	1 380	1 080	1 380	1 080	1 380	1 080	1 380	1 080
Hauteur	1 798	2 048	1 798	2 048	1 798	2 048	1 798	2 048
Seuil de chargement à vide	696	724	694	723	704	717	702	715
PORTES COULISSANTES								
Largeur porte coulissante	1 270							
Hauteur porte coulissante	1 684							
PORTE ARRIÈRES								
Largeur	1 580							
Hauteur	1 724							

RS : Roues simples
RJ : Roues jumelées

(1) Poids tractable maxi freiné nécessitant l'option «crochet d'attelage + poids tractable maxi freiné 3 500 kg. Si l'option n'est pas sélectionnée, poids tractable maxi freiné / non freiné : 3 000 kg / 750 kg.



CABINE APPROFONDIE


Pour chaque membre de votre équipe, ce fourgon transforme vos corvées en plaisir : équipé de grandes fenêtres et de sièges confortables, le NV400 Cabine approfondie peut accueillir jusqu'à sept personnes tout en offrant encore suffisamment d'espace pour votre chargement.

POIDS ET CHARGES (kg)

	TRACTION	
	L2H2	L3H2
Charge utile max.	1 333	1 238
Volume de chargement max. (m³)	6,65	8,83
Poids max. sur l'essieu avant / arrière	1 850 / 2 100	
Poids tractable max. freiné / non freiné	2 500 / 750	

DIMENSIONS (mm)

	TRACTION	
	L2H2	L3H2
ZONE DE CHARGEMENT		
Profondeur min. / max.	1 990 / 2 175	2 640 / 2 825
Largeur intérieure maximum	1 765	
Largeur max. entre les passages de roues	1 380	
Hauteur maximum	1 894	
Seuil de chargement min. / max.	562	557
PORTES COULISSANTES		
Largeur	1 270	
Hauteur	1 780	
PORTES ARRIÈRES		
Largeur	1 580	
Hauteur	1 820	



PLANCHER CABINE

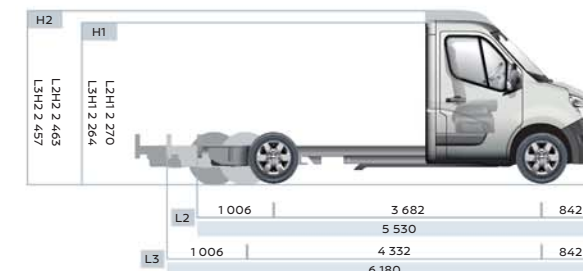
Avec un seuil de chargement très bas et une longueur carrossable totale de plus de 7 mètres, le NV400 Plancher cabine dispose d'un potentiel impressionnant en tant que base pour les conversions (ambulance, véhicule traicteur ou ambulancier).

POIDS ET CHARGES (kg)

	TRACTION 3,5T			
	L2H1	L2H2	L3H1	L3H2
Charge utile max.	1 842	1 829	1 821	1 802
Poids max. sur l'essieu avant/arrière	1 850 / 2 100			
Poids tractable max. freiné/non freiné	2 500/750			

DIMENSIONS (mm)

	TRACTION 3,5T			
	L2H1	L2H2	L3H1	L3H2
Diamètre de braquage min. entre trottoirs/murs	13,6 / 14,1m		15,7 / 16,2m	
Longueur châssis carrossé hors tout max.	5 751	5 790	7 021	7 071
Longueur carrossable min. / max.	3 091 / 3 313	3 091 / 3 352	3 741 / 4 583	3 741 / 4 632
Porte-à-faux arrière max. carrossable	1 227	1 266	1 847	1 897
Hauteur châssis min. / max.	585	584	583	
Largeur hors tout max. carrossable rétro de série / rétro bras long	2 170 / 2 350			



* Avec option rétroviseurs extérieurs bras long

CHASSIS SIMPLE / DOUBLE CABINE TRACTION

Le châssis cabine NV400 vous offre flexibilité et adaptabilité pour satisfaire vos exigences les plus strictes. Quelle que soit la version choisie, traction ou propulsion, vous bénéficiez d'une hauteur de châssis bas, d'une longueur carrossable optimisée, un ensemble aux dimensions totales compactes et maniables. En outre, sa conception robuste lui confère la force de venir à bout des travaux difficiles au quotidien.

POIDS ET CHARGES (kg)

	SIMPLE CABINE		DOUBLE CABINE
	L2	L3	L3
Charge utile max.	1 735	1 714	1 542
Poids max. sur l'essieu avant / arrière	1 850 / 2 100		
Poids tractable max. freiné / non freiné	2 500 / 750		



DIMENSIONS (mm)

	SIMPLE CABINE		DOUBLE CABINE
	L2	L3	L3
Diamètre de braquage min. entre trottoirs/murs	13,6 / 14,1m	15,7 / 16,2m	
Porte-à-faux arrière max. carrossable	1 400	2 124	2 078
Longueur châssis carrossé hors tout max.	5 924	7 298	7 252
Longueur carrossable min. / max.	3 184 / 3 466	3 834 / 4 840	3 084 / 4 044
Hauteur châssis max.	740	741	736
Largeur hors tout max. carrossable rétro de série / rétro bras long	2 170 / 2 350		



* Avec option rétroviseurs extérieurs bras long

CHASSIS SIMPLE / DOUBLE CABINE PROPULSION ROUES JUMEELES

POIDS ET CHARGES (kg)


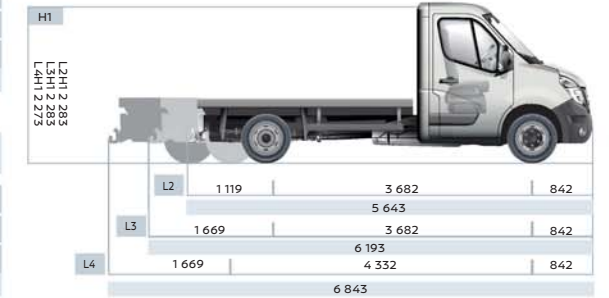
	SIMPLE CABINE		
	L2	L3	L4
	3,5T RJ	3,5T RJ	3,5T RJ
Charge utile max.	1 431	1 442	1 426
Poids max. sur l'essieu avant / arrière	1 850 / 2 800		
Poids tractable max. freiné / non freiné	3 500 / 750**		
	DOUBLE CABINE		
	L3	L4	
	3,5T RJ	3,5T RJ	
Charge utile max.	1 276	1 227	
Poids max. sur l'essieu avant / arrière	1 850 / 2 800		
Poids tractable max. freiné / non freiné	3 500 / 750**		

DIMENSIONS (mm)

	SIMPLE CABINE		
	L2 RJ	L3 RJ	L4 RJ
Diamètre de braquage min. entre trottoirs/murs	13,6 / 14,1m		15,7 / 16,2m
Porte-à-faux arrière max. carrossable	1 928		2 754
Longueur châssis carrossé hors tout max.	6 452		7 928
Longueur carrossable min. / max.	3 184 / 3 993	3 734 / 3 993	4 384 / 5 470
Hauteur châssis max.	787		789
Largeur hors tout max. carrossable rétro de série / rétro bras long	2 170 / 2 350		
	DOUBLE CABINE		
	L3 RJ	L4 RJ	
Diamètre de braquage min. entre trottoirs/murs	13,6 / 14,1		15,7 / 16,2
Porte-à-faux arrière max. carrossable	1 669		2 471
Longueur châssis carrossé hors tout max.	6 193		7 645
Longueur carrossable min. / max.	2 985 / 2 985		3 635 / 4 436
Hauteur châssis max.	780		781
Largeur hors tout max. carrossable rétro de série / rétro bras long	2 170 / 2 350		

* Avec option rétroviseurs extérieurs bras long

** Poids tractable maxi freiné nécessitant l'option «crochet d'attelage + poids tractable maxi freiné 3 500 kg». Si l'option n'est pas sélectionnée, poids tractable maxi freiné / non freiné : 3 000 / 750.



BENNES

Disponibles en deux longueurs et deux versions, ces solutions prêtes à l'emploi sont réalisées en collaboration avec nos partenaires SCATTOLINI et CABRETA

CHARGES ET DIMENSIONS

	PROPULSION	
	SIMPLE CABINE	SIMPLE CABINE + COFFRE
	L2	L3
	3.5T RJ	3.5T RJ
Charge utile max. (kg)	956	842
Poids max. sur l'essieu avant / arrière (kg)*	1 850 / 2 800	
Poids tractable max. freiné / non freiné (kg)	3 500 / 750*	
Longueur ext. / int. benne (mm)	3 280 / 3205	3 180 / 3 105
Largeur ext. / int. benne (mm)	2 100 / 2 040	
Hauteur benne (mm)	400	

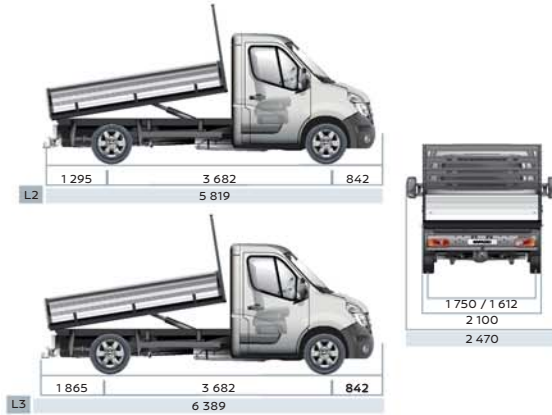
* Poids tractable maxi freiné nécessitant l'option «crochet d'attelage + poids tractable maxi freiné 3 500 kg». Si l'option n'est pas sélectionnée, poids tractable maxi freiné / non freiné : 3 000 / 750.

CHARGES ET DIMENSIONS

	PROPULSION	
	SIMPLE CABINE	SIMPLE CABINE + COFFRE
	L2	L3
	3.5T RJ	3.5T RJ
Charge utile max. (kg)	940	851
Poids max. sur l'essieu avant / arrière (kg)	1 850 / 2 800	
Poids tractable max. freiné / non freiné (kg)	3 500 / 750	
Longueur ext. / int. benne (mm)	3 350 / 3 225	3 150 / 3 025
Largeur ext. / int. benne (mm)	2 100 / 2 010	
Hauteur benne (mm)	400	

RJ : Roues jumelées

BENNE SCATTOLINI



CAISSE 20M³ TRACTION ET PROPULSION

Idéal pour le transport sécurisé des marchandises, ce véhicule est disponible avec une grande capacité de chargement de 20m³ et une longueur maximale de chargement de 4.3m. Ce grand volume pratique fait du NV400 Caisse 20m³ un outil idéal pour les opérations d'enlèvement ou de livraison de marchandises encombrantes.

CHARGES ET DIMENSIONS

	TRACTION	PROPULSION
	L3 20M ³	L4 RJ 20M ³
	3.5T	3.5T
Charge utile max.	1 133	824
Volume de chargement max. (m ³)	19,39	20,34
Poids max. sur l'essieu avant / arrière	1 850 / 2 100	1 850 / 2 800
Poids tractable max. freiné / non freiné	2 500 / 750	3 500 / 750

	TRACTION	PROPULSION
	L3 20M ³	L4 RJ 20M ³
	ZONE DE CHARGEMENT	
Longueur	4 100	4 300
Largeur	2 150	
Hauteur	2 200	
PORTES ARRIÈRES		
Largeur des portes arrières	2 105	
Hauteur des portes arrières	2 165	


TRACTION



PROPULSION



BENNE CABRETA



GARANTIE CONSTRUCTEUR DE 5 ANS SUR LA GAMME NISSAN UTILITAIRES

NISSAN propose une garantie constructeur de 5 ans sur sa gamme de véhicules utilitaires.*
Il ne s'agit pas d'une extension de garantie :



- Garantie véhicule neuf 5 ans ou 160 000 km
- Garantie peinture 5 ans couvrant la peinture de la carrosserie
- Garantie pièces et accessoires Nissan 5 ans
- Assistance routière 5 ans
- Garantie anti-corrosion 12 ans
- Entièrement transférable

Les intervalles d'entretien de 24 mois ou 40 000 km sur les moteurs diesel vous offrent de faibles coûts de détention en plus de vos 5 ans de sérénité avec la garantie.



VOUS FAITES RESSORTIR LE MEILLEUR DE NOUS.

Vous éveillez notre imagination. Vous stimulez notre inventivité. Vous nous incitez à changer les règles et à innover. Et pour Nissan, l'innovation n'est pas qu'une simple histoire d'ajouts et d'extensions... Elle nous pousse à franchir des limites pour réinventer le statu quo. Elle nous encourage à développer des solutions inattendues pour satisfaire vos attentes les plus folles et les plus pragmatiques. Chez Nissan, nous concevons des véhicules, des accessoires et des services qui sortent de l'ordinaire pour vous offrir une expérience de conduite plus exaltante jour après jour.

*Garantie constructeur de 5 ans limitée à 160 000 km (sauf gamme e-NV200 : garantie de 5 ans limitée à 100 000 km, dont 3 ans de garantie constructeur et 2 ans d'extension de garantie. Voir conditions générales de garantie et d'extension de garantie. Kilométrage illimité pour les garanties peinture, pièces et accessoires Nissan et anti-corrosion et pour l'assistance routière. Pour plus de détails, voir le livret de garantie Nissan.

SERVICE CLIENT



RÉSEAU SPÉCIALISÉ

NISSAN vous offre un réseau spécialisé de concessionnaires prêts à répondre à tous vos besoins :

- Couverture européenne
- Personnel de vente et d'après-vente dédié
- Solutions de financement compétitives
- Conversions sur mesure
- Offres d'extension de garantie pour compléter la garantie 5 ans sur les véhicules utilitaires légers Nissan
- Essai routier du modèle de votre choix



SERVICE APRÈS-VENTE

Tomber en panne n'a rien d'agréable et peut porter un sérieux coup à votre activité. Même le temps nécessaire à l'entretien de votre véhicule implique un arrêt de votre activité... et le temps, c'est de l'argent. Chez Nissan, nous comprenons ces contraintes professionnelles. C'est pourquoi nous mettons tout en œuvre pour nous assurer que votre utilitaire reste là où il doit être : sur la route, à votre service.



CONTRAT D'ENTRETIEN NISSAN

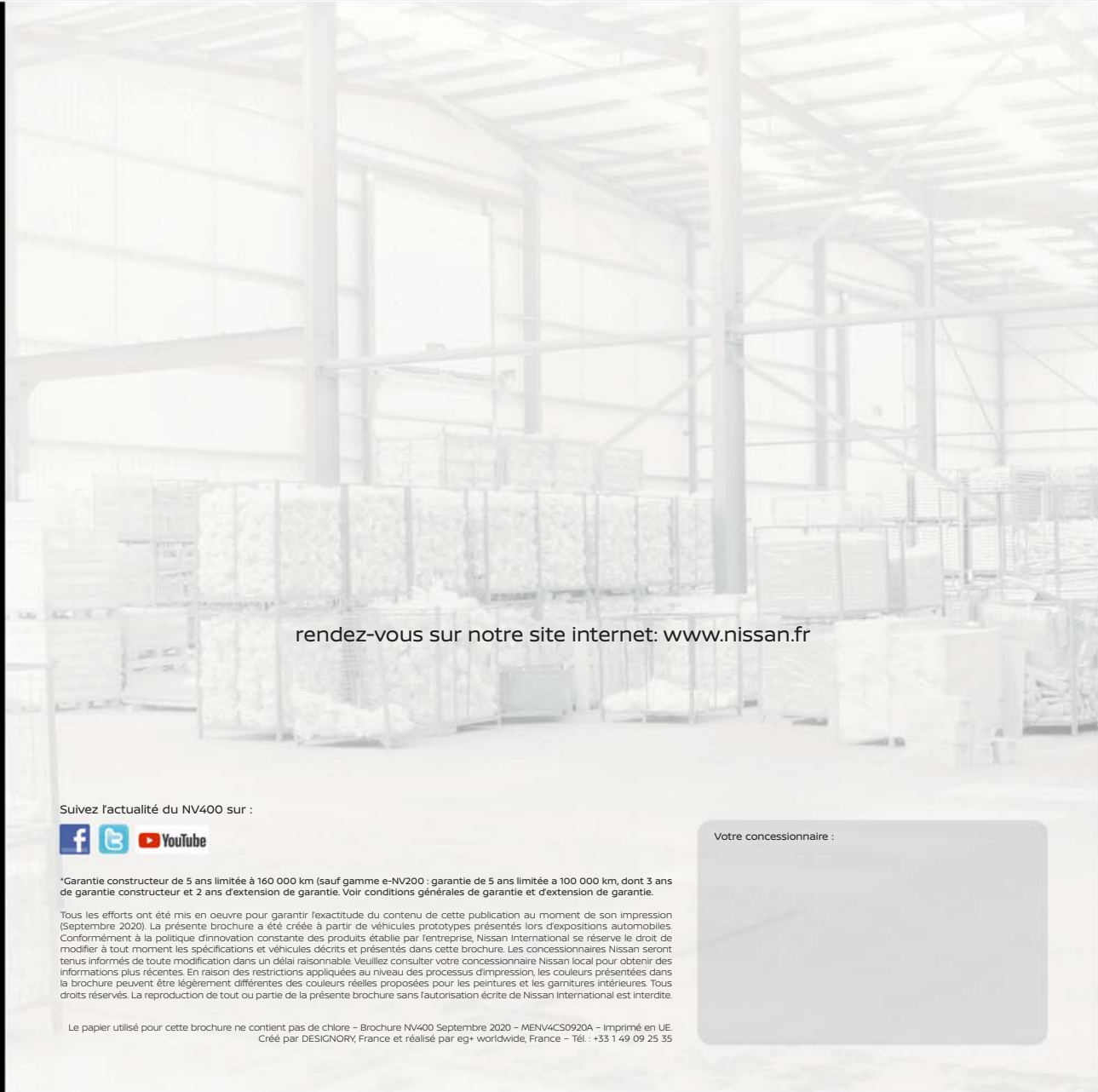
Vous pouvez établir avec votre concessionnaire Nissan un contrat d'entretien Nissan couvrant l'entretien et les pièces de votre véhicule sur la période et le kilométrage adaptés à vos besoins professionnels. Avec ce contrat, vous aurez la garantie que votre NV400 est entre de bonnes mains.



ASSISTANCE 5 ANS

- Couverture européenne en cas de panne, d'accident, d'incident non couvert par la garantie (pneus à plat, perte de clés, erreur de carburant, etc.)
- 24h/24, 7j/7, 365j/an
- Call Center d'urgence
- Assistance rapide

Si votre NV400 est toujours immobilisé après quelques heures, nous mettrons au plus vite un véhicule de remplacement à votre disposition ou prendrons en charge une nuit d'hôtel et le transport vers votre destination, ou le retour à votre point de départ. Et nous nous assurerons bien entendu de récupérer le fourgon immobilisé.



rendez-vous sur notre site internet: www.nissan.fr

Suivez l'actualité du NV400 sur :



*Garantie constructeur de 5 ans limitée à 160 000 km (sauf gamme e-NV200 : garantie de 5 ans limitée à 100 000 km, dont 3 ans de garantie constructeur et 2 ans d'extension de garantie. Voir conditions générales de garantie et d'extension de garantie.

Tous les efforts ont été mis en oeuvre pour garantir l'exactitude du contenu de cette publication au moment de son impression (Septembre 2020). La présente brochure a été créée à partir de véhicules prototypes présentés lors d'expositions automobiles. Conformément à la politique d'innovation constante des produits établie par l'entreprise, Nissan International se réserve le droit de modifier à tout moment les spécifications et véhicules décrits et présentés dans cette brochure. Les concessionnaires Nissan seront tenus informés de toute modification dans un délai raisonnable. Veuillez consulter votre concessionnaire Nissan local pour obtenir des informations plus récentes. En raison des restrictions appliquées au niveau des processus d'impression, les couleurs présentées dans la brochure peuvent être légèrement différentes des couleurs réelles proposées pour les peintures et les garnitures intérieures. Tous droits réservés. La reproduction de tout ou partie de la présente brochure sans l'autorisation écrite de Nissan International est interdite.

Le papier utilisé pour cette brochure ne contient pas de chlore - Brochure NV400 Septembre 2020 - MENV4CS0920A - Imprimé en UE. Créé par DESIGNORY, France et réalisé par eg+ worldwide, France - Tél. : +33 1 49 09 25 35

Votre concessionnaire :





NV400

FOURGON



GAMME	FINITION	NORME	CHÂSSIS	L1H1	L1H2	L2H2	L3H2	L3H3	L3H2	L3H3	L4H2	L4H3	L3H2	L3H3	L4H2	L4H3	
				Traction						Propulsion Roues Simples			Propulsion Roues Jumelées				
			PTAC	2T8	3T3		3T5										
NV400 FOURGON	OPTIMA / N-CONNECTA	EURO 6D-TEMP	dCi 135	●	●	●	●	●	●	-	-	-	-	-	-	-	
			dCi 150 S&S	-	-	-	●	●	●	●	-	-	-	-	-	-	-
			dCi 180 S&S	-	-	-	-	●	●	●	-	-	-	-	-	-	-
			dCi 150 S&S BVR6	-	-	-	●	●	●	●	-	-	-	-	-	-	-
			dCi 180 S&S BVR6	-	-	-	-	●	●	●	-	-	-	-	-	-	-
		EURO VI	dCi 145 S&S	-	-	-	-	●	●	●	-	-	-	-	-	-	-
			dCi 165 S&S	-	-	-	-	●	●	●	●	●	●	●	●	●	●

ÉQUIPEMENTS ET CARACTÉRISTIQUES TECHNIQUES

NISSAN NV400 FOURGON

ÉQUIPEMENTS DE SÉRIE

OPTIMA

■ SÉCURITÉ

- ABS avec EBD (répartiteur électronique de freinage)
- ESP (contrôle électronique de trajectoire) avec AFU (aide au freinage d'urgence)
- ESD (différentiel à glissement limité électronique)
- HSA (aide au démarrage en côte)
- Assistance aux vents latéraux
- Antidémarrage électronique
- Airbag conducteur
- Cloison complète tôle
- Roue de secours
- CAR (condamnation automatique des ouvrants au-delà de 8 km/h)
- Régulateur et limiteur de vitesse avec commandes au volant

■ STYLE

- Côtés de caisse tôlés
- Garde-boues avant
- Jantes acier 16"
- Enjoliveurs cache-moyeu (uniquement sur Propulsion)
- Enjoliveurs intégraux (uniquement sur Traction)
- Portes arrière tôlées ouvrant à 180°
- Porte latérale droite coulissante

■ CONFORT

- Banquette passagers avant 2 places avec dossier central rabattable
- Direction assistée
- Fermeture et ouverture centralisées des portes à distance avec clé à deux boutons
- Climatisation manuelle avec filtre à pollen
- Vitres avant électriques
- Lève-vitre conducteur avec mode impulsionnel
- Rétroviseurs extérieurs à réglages électriques et dégivrants
- Rétroviseur d'angle mort dans le pare-soleil passager
- Revêtement de cloison de séparation
- Siège conducteur à réglage tridimensionnel avec accoudoir et espace de rangement sous l'assise
- Réservoir 80 litres

■ TECHNOLOGIE

- Radars de recul
- Radio DAB MP3 avec commandes au volant et connectivité Bluetooth®
- Ordinateur de bord avec indicateur de température extérieure
- Prise 12V dans l'espace de chargement

■ RANGEMENTS

- Bacs de rangement avec couvercle sur la planche de bord
- Anneaux d'arrimage au sol et à mi-hauteur dans l'espace de chargement
- Bacs de rangement dans les portes
- Rangement sous la banquette passagers

N-CONNECTA

Équipements OPTIMA +

■ STYLE

- Pack intérieur Chrome (cerclage de ventilation / Pommeau de levier de vitesses)

■ VISIBILITÉ

- Phares antibrouillard avant

■ CONFORT

- Fermeture et ouverture centralisées des portes avec clé à trois boutons
- Réservoir 100 litres
- Boîte à gants coulissante
- Tablette coulissante intégrée à la planche de bord
- Siège conducteur à réglage lombaire

■ TECHNOLOGIE

- NissanConnect :
 - Système de navigation avec cartographie Europe 3D
 - Écran tactile 7"
 - Compatible Android Auto™ / Apple CarPlay™
 - Caméra de recul couleur

NISSAN NV400 FOURGON

OPTIONS ET PACKS OPTIONNELS

■ OPTIONS

- Peinture métallisée
- Peinture spéciale (sur étude - 5 unités minimum)
- Boîte de vitesses robotisée (sur 150 ch & 180 ch uniquement)
- Airbag passagers frontal (implique suppression de la tablette coulissante sur N-Connecta)
- Blocage de différentiel (uniquement sur Propulsion)
- Boîtier d'adaptations complémentaires - lecture réseau multiplexé
- Câblage d'adaptation complémentaire (6 voies)
- Cloison complète vitrée avec 3 patères
- Côtés de caisse vitrés sur toute la longueur (incompatible Pack Cargo, implique portes latérales ou panneaux vitrés des deux côtés)
- Crochet d'attelage avec fonction ESP antilouvoiement de remorque (uniquement sur Traction et Propulsion roues simples)
- Crochet d'attelage + Poids tractable maxi freiné 3 500 kg (uniquement sur Propulsion roues jumelées)
- Marchepied arrière (uniquement sur Traction, de série sur Propulsion)
- Bavettes de passages de roue arrière
- Omission porte latérale droite (incompatible avec porte latérale gauche coulissante)
- Panneau latéral gauche avec vitre fixe + Porte latérale droite coulissante avec vitre fixe (incompatible Pack Cargo)
- Porte latérale droite coulissante avec vitre fixe (incompatible Pack Cargo)
- Porte latérale gauche coulissante tôlée (incompatible porte latérale droite coulissante vitrée)
- Porte latérale gauche coulissante avec vitre fixe + Porte latérale droite coulissante avec vitre fixe (incompatible Pack Cargo)
- Portes arrière vitrées ouvrant à 180°
- Portes arrière tôlées ouvrant à 270° (uniquement sur L2, L3, L4)
- Portes arrière vitrées ouvrant à 270° (uniquement sur L2, L3, L4)
- Prise de force moteur (non disponible sur BVR) - inclus câblage d'adaptation complémentaire
- Prise de force sur boîte de vitesses (uniquement sur Propulsion)
- Système de Navigation NissanConnect (uniquement sur Optima)
- Siège passager simple à réglage tridimensionnel avec accoudoir escamotable
- Siège conducteur suspendu (sur Traction EURO 6d-temp, incompatible avec portes latérales et suspension de série)
- Suspension pneumatique (uniquement sur Traction et indisponible sur 2T8, non compatible avec portes latérales sur EURO 6d-temp, inclus boîtier d'adaptations complémentaires - lecture réseau multiplexé & câblage d'adaptation complémentaire 6 voies)
- Tachygraphe (incompatible avec Suspension pneumatique)

■ PACKS D'OPTIONS

- **PACK CARGO :**
 - Plancher bois résiné antidérapant
 - Protection latérale intérieure bois complète
 - Anneaux d'arrimage côtés de caisse (incompatibles avec les vitres latérales)
- **PACK CARROSSIER FRIGO :**
 - Câblage d'adaptation complémentaire (6 voies)
 - Ralenti accéléré
- **PACK INTELLIGENT (disponible uniquement sur N-Connecta) :**
 - Allumage automatique des phares et capteur de pluie
 - Accès mains-libres I-Key
 - Climatisation régulée
- **PACK TECHNO (disponible uniquement sur N-Connecta) :**
 - Avertisseur d'angles morts
 - Avertisseur de franchissement de ligne
 - Radars de stationnement avant
 - Chargeur sans fil à induction pour smartphones compatibles

NISSAN NV400 FOURGON

ÉQUIPEMENTS DE SÉRIE ET OPTIONS

	OPTIMA	N-CONNECTA
■ SÉCURITÉ		
• ABS (système antiblocage des freins) avec EBD (répartiteur électronique de freinage)	●	●
• ESP (contrôle électronique de trajectoire) avec AFU (aide au freinage d'urgence)	●	●
• Assistance aux vents latéraux	●	●
• ESD (différentiel à glissement limité électronique)	●	●
• HSA (aide au démarrage en côte)	●	●
• Antidémarrage électronique	●	●
• C.A.R. (condamnation automatique des ouvrants au-delà de 8 km/h)	●	●
• Airbag conducteur	●	●
• Airbag passagers frontal (implique suppression de la tablette coulissante intégrée à la planche de bord sur N-Connecta)	○	○
• Roue de secours	●	●
• Appui-tête conducteur réglable en hauteur	●	●
• Ceintures de sécurité 3 points avec enrouleur	●	●
• Blocage de différentiel (uniquement sur Propulsion)	○	○
■ CONVERSIONS		
Adaptations		
• Boîtier d'adaptations complémentaires - lecture réseau multiplexé	○	○
• Câblage d'adaptation complémentaire 6 voies	○	○
• Crochet d'attelage avec système antilouvoiement de remorque (uniquement sur Traction et Propulsion roues simples)	○	○
• Crochet d'attelage + Poids tractable maxi freiné 3 500 kg (uniquement sur Propulsion roues jumelées)	○	○
• Prise de force moteur (non disponible sur BVR) - inclus câblage d'adaptation complémentaire	○	○
• Prise de force sur boîte de vitesses (uniquement sur Propulsion)	○	○
• Suspension pneumatique (uniquement sur Traction et indisponible sur 2T8, non compatible avec portes latérales sur EURO 6d-temp, inclus boîtier d'adaptations complémentaires - lecture réseau multiplexé & câblage d'adaptation complémentaire 6 voies)	○	○
• Tachygraphe (incompatible avec suspension pneumatique)	○	○
Portes et vitrages		
• Côtés de caisse tôleés	●	●
• Côtés de caisse vitrés sur toute la longueur (incompatible Pack Cargo, implique portes latérales ou panneaux vitrés des deux côtés)	○	○
• Fermeture et ouverture centralisées des portes à distance avec clé à deux boutons	●	-
• Fermeture et ouverture centralisées des portes à distance avec clé à trois boutons	-	●
• Omission porte latérale droite (incompatible avec porte latérale gauche coulissante)	○	○
• Panneau latéral gauche avec vitre fixe + Porte latérale droite coulissante avec vitre fixe (incompatible Pack Cargo)	○	○
• Porte latérale droite coulissante tôleée	●	●
• Porte latérale gauche coulissante tôleée (incompatible porte latérale droite coulissante vitrée)	○	○
• Porte latérale droite coulissante avec vitre fixe (incompatible Pack Cargo)	○	○
• Porte latérale gauche coulissante avec vitre fixe + Porte latérale droite coulissante avec vitre fixe (incompatible Pack Cargo)	○	○
• Portes arrière tôleées ouvrant à 180°	●	●
• Portes arrière vitrées ouvrant à 180°	○	○
• Portes arrière tôleées ouvrant à 270° (uniquement sur L2, L3, L4)	○	○
• Portes arrière vitrées ouvrant à 270° (uniquement sur L2, L3, L4)	○	○
■ STYLE		
• Peinture métallisée	○	○
• Peinture spéciale (sur étude - 5 unités minimum)	○	○
• Enjoliveurs cache-moyeu (uniquement sur Propulsion)	●	●
• Enjoliveurs intégraux (uniquement sur Traction)	●	●
• Bavettes de passages de roue avant	●	●
• Bavettes de passages de roue arrière	○	○
• Jantes acier 16"	●	●
• Marchepied arrière (uniquement sur Traction, de série sur Propulsion)	○	○
• Sellerie tissu	●	●
• Pack Chrome intérieur (cerclage de ventilation / pommeau de levier de vitesses)	-	●
■ CONFORT		
Conduite		
• Direction assistée	●	●
• Levier de vitesses intégré au tableau de bord	●	●
• Régulateur et limiteur de vitesse avec commandes au volant	●	●
• Boîte de vitesses robotisée (sur 150 ch & 180 ch uniquement)	○	○
• Réservoir 80 litres	●	-
• Réservoir 100 litres	-	●
• Rétroviseur d'angle mort dans le pare-soleil côté passager	●	●
• Avertisseur d'angles morts	-	P
• Avertisseur de franchissement de ligne	-	P
• Rétroviseurs extérieurs à réglages électriques et dégivrants	●	●
• Siège conducteur à réglage tridimensionnel avec accoudoir	●	●
• Siège conducteur à réglage lombaire	-	●
• Siège conducteur suspendu (sur Traction EURO 6d-temp, incompatible avec portes latérales et suspension de série)	○	○
• Volant réglable en hauteur	●	●

NISSAN NV400 FOURGON

ÉQUIPEMENTS DE SÉRIE ET OPTIONS

	OPTIMA	N-CONNECTA
■ CONFORT (suite)		
Vie à bord		
• Banquette passagers avant 2 places avec siège central rabattable en position tablette	●	●
• Climatisation manuelle avec filtre à pollen	●	●
• Climatisation régulée avec filtre à pollen	-	P
• Cloison complète tôle	●	●
• Cloison complète vitrée avec 3 patères	○	○
• Siège passager simple à réglage tridimensionnel avec accoudoir escamotable	○	○
• Tablette coulissante intégrée à la planche de bord	-	●
• Vitres avant électriques	●	●
• Lève-vitre conducteur avec mode impulsif	●	●
■ VISIBILITÉ		
• Feu antibrouillard arrière	●	●
• Phares antibrouillard avant	-	●
• Allumage automatique des phares et capteur de pluie	-	P
■ TECHNOLOGIE		
• Accès mains-libres I-Key	-	P
• Caméra de recul couleur	-	●
• Indicateur de changement de vitesse	●	●
• Chargeur sans fil à induction pour smartphones compatibles	-	P
• Ordinateur de bord avec écran multifonction	●	●
• Radars de recul	●	●
• Radars de stationnement avant	-	P
• NissanConnect : - Système de navigation avec cartographie Europe 3D - Écran tactile 7" - Compatible Android Auto™ / Apple CarPlay™	○	●
• Radio DAB MP3 avec système mains-libres Bluetooth®, commandes au volant et 2 ports USB	●	●
■ RANGEMENTS		
• Anneaux d'arrimage au sol dans l'espace de chargement	●	●
• Anneaux d'arrimage à mi-hauteur dans l'espace de chargement	●	●
• Bacs de rangement avec couvercle sur la planche de bord	●	●
• Bacs de rangement dans les portes conducteur et passagers avant	●	●
• Boîte à gants standard réfrigérée	●	-
• Boîte à gants coulissante réfrigérée	-	●
• Porte-gobelets	●	●
• Rangement sous la banquette passagers avant	●	●
■ PACKS OPTIONNELS		
• Pack Cargo - Plancher bois résiné antidérapant - Protection latérale intérieure bois complète - Anneaux d'arrimage côtés de caisse	○	○
• Pack Carrossier Frigo - Câblage d'adaptation complémentaire 6 voies - Ralenti accéléré	○	○
• Pack Intelligent - Allumage automatique des phares et capteur de pluie - Climatisation régulée avec filtre à pollen - I-Key	-	○
• Pack Techno - Avertisseur d'angles morts - Avertisseur de franchissement de ligne - Aide au stationnement avant - Chargeur sans fil (à induction)	-	○

NISSAN NV400 FOURGON

FICHE TECHNIQUE

L1H1		L1H2	L2H2	
2T8	3T3			
TRACTION				
EURO 6D-temp // Gamme Standard				
dCi 135			dCi 150	
BVM			BVR	

■ MODÈLE							
• Carrosserie		FOURGON 3 places					
■ MOTORISATION							
• Type		4 cylindres en ligne					
• Carburant		Gazole - B10					
• Cylindrée		2 299 cm ³					
• Puissance max.	Ch (kW) / tr/min	135 (100) à 3 500		150 (110) à 3 500			
• Couple max.	Nm / tr/min	360 à 1 500		385 à 1 500			
• Culasse		16 soupapes					
• Distribution		Chaîne de distribution					
• Système d'admission		Twin Turbo					
• Alimentation		Rampe d'injection haute pression					
• Classe environnementale		Euro 6D temp - Véhicules légers					
• Système de dépollution du gaz d'échappement		Filtre à particules + Injection d'AdBlue					
• Système de Stop & Start		Non		Oui			
• Puissance fiscale	CV	8					
■ TRANSMISSION							
• Boîte de vitesses		Manuelle (6 vitesses)		Robotisée (6 vitesses)			
• Roues arrière		Simple					
• Type de transmission		Traction					
■ CHÂSSIS							
• Suspensions avant / arrière		Pseudo MacPherson / Suspension à lames					
• Système de freinage		ABS / EBD / ESP / AFU - Disques ventilés à l'avant et disques à l'arrière					
• Dimension des pneumatiques		225/65 R16C - Charge : 112 - Vitesse : T					
■ POIDS							
• Masse à vide national	kg	1 880		1 974			
• Masse en ordre de marche	kg	1 955		2 049			
• Charge utile	kg	920	1 420	1 326			
• Poids total autorisé en charge (PTAC)	kg	2 800		3 300			
• Poids max. sur l'essieu avant	kg	1 850					
• Poids max. sur l'essieu arrière	kg	1 650		2 100			
• Poids tractable max. freiné / non freiné	kg	2 500 / 750					
■ DIMENSIONS EXTÉRIEURES							
• Longueur (hors marchepied si équipé)	mm	5 048		5 548			
• Largeur avec / hors rétrovisors	mm	2 470 / 2 070					
• Hauteur max. (à vide)	mm	2 303	2 496	2 495			
• Empattement	mm	3 182		3 682			
• Porte-à-faux avant / arrière (hors marchepied)	mm	842 / 1 024					
• Voie avant / arrière	mm	1 750 / 1 730					
■ DIMENSIONS ESPACE DE CHARGEMENT							
• Longueur de chargement max.	mm	2 583		3 083			
• Longueur de chargement à 100 mm du plancher	mm	2 530		3 030			
• Largeur intérieure max.	mm	1 765					
• Largeur intérieure entre les passages de roue	mm	1 380					
• Hauteur de chargement max.	mm	1 700	1 894				
• Volume de chargement	m ³	7,75	8,63	10,31			
• Seuil de chargement (à vide)	mm	560	559	558			
• Largeur des portes coulissantes	mm	1 050		1 270			
• Hauteur des portes coulissantes	mm	1 581		1 780			
• Largeur des portes arrière	mm	1 580					
• Hauteur des portes arrière	mm	1 627		1 820			
■ PERFORMANCES							
• Consommation mixte (NEDC corrélée) ⁽¹⁾	l/100 km	6,7	6,7	6,7	6,7	6,1	6,9
• Émissions de CO ₂ ⁽¹⁾	g/km	177	177	177	177	154	181
• Vitesse maximale (pente 0%)	km/h	150				155	
• Intervalles d'entretien ⁽²⁾		2 ans / 40 000 km					

** Poids tractable maxi freiné nécessitant l'option "crochet d'attelage + poids tractable maxi freiné 3 500 kg" Si l'option n'est pas sélectionnée, poids tractable maxi freiné / non freiné : 2 500 kg / 750 kg.

(1) Conforme à la directive 1999/94/CE. Les options, les conditions d'entretien, la technique de conduite, les conditions de route et la situation atmosphérique sont susceptibles de modifier les résultats officiels. Données WLTP converties dans leur équivalent NEDC.

(2) Au premier des deux termes échu.

NISSAN NV400 FOURGON

L2H2				L3H2							
3T5											
TRACTION											
EURO 6D-temp // Gamme Standard											
dCi 135		dCi 150		dCi 180		dCi 135		dCi 150		dCi 180	
BVM		BVR		BVM		BVR		BVM		BVR	
FOURGON 3 places											
4 cylindres en ligne											
Gazole - B10											
2 299											
135 (100) à 3 500		150 (110) à 3 500		180 (132) à 3 500		135 (100) à 3 500		150 (110) à 3 500		180 (132) à 3 500	
360 à 1 500		385 à 1 500		400 à 1 500		360 à 1 500		385 à 1 500		400 à 1 500	
16 soupapes											
Chaîne de distribution											
Twin Turbo											
Rampe d'injection haute pression											
Euro 6D temp - Véhicules légers											
Filtre à particules + Injection d'AdBlue											
Non		Oui				Non		Oui			
8											
Manuelle (6 vitesses)		Robotisée (6 vitesses)		Manuelle (6 vitesses)		Robotisée (6 vitesses)		Manuelle (6 vitesses)		Robotisée (6 vitesses)	
Simples											
Traction											
Pseudo MacPherson / Suspension à lames											
ABS / EBD / ESP / AFU - Disques ventilés à l'avant et disques à l'arrière											
225/65 R16C - Charge : 112 - Vitesse : T											
1 974						2 069					
2 049						2 144					
1 526						1 431					
3 500											
1 850											
2 100											
2 500 / 750											
5 548						6 198					
2 470 / 2 070											
2 499						2 488					
3 682						4 332					
842 / 1 024											
1 750 / 1 730											
3 083						3 733					
3 030						3 680					
1 765											
1 380											
1 894											
10,31						12,48					
562						557					
1 270											
1 780											
1 580											
1 820											
6,7		6,1		6,9		6,6		6,8		6,8	
177		154		181		175		180		180	
150		155		163		165		150		155	
2 ans / 40 000 km											

NISSAN NV400 FOURGON

L3H3				L2H2		L3H2			
3T5									
TRACTION									
EURO 6D-temp // Gamme Standard				EURO VID // Gamme pour transformations lourdes uniquement					
dCi 135	dCi 150		dCi 180		dCi 145	dCi 165	dCi 145	dCi 165	
BVM		BVR	BVM	BVR	BVM				
FOURGON 3 places									
4 cylindres en ligne									
Gazole - B10									
2 299									
135 (100) à 3 500	150 (110) à 3 500		180 (132) à 3 500		145 (107) à 3 500	165 (120) à 3 500	145 (107) à 3 500	165 (120) à 3 500	
360 à 1 500	385 à 1 500		400 à 1 500		360 à 1 500	380 à 1 500	360 à 1 500	380 à 1 500	
16 soupapes									
Chaîne de distribution									
Twin Turbo									
Rampe d'injection haute pression									
Euro 6D temp - Véhicules légers				Euro VI D - Poids lourds					
Filtre à particules + Injection d'AdBlue									
Non	Oui								
8									
Manuelle (6 vitesses)		Robotisée (6 vitesses)		Manuelle (6 vitesses)		Robotisée (6 vitesses)		Manuelle (6 vitesses)	
Simple									
Traction									
Pseudo MacPherson / Suspension à lames									
ABS / EBD / ESP / AFU - Disques ventilés à l'avant et disques à l'arrière									
225/65 R16C - Charge : 112 - Vitesse : T									
2 076				1 967		2 062			
2 151				2 042		2 137			
1 424				1 533		1 438			
3 500									
1 850									
2 100									
2 500 / 750									
6 198				5 548		6 198			
2 470 / 2 070									
2 744				2 499		2 488			
4 332				3 682		4 332			
842 / 1 024									
1 750 / 1 730									
3 733				3 083		3 733			
3 680				3 030		3 680			
1 765									
1 380									
2 144				1 894		1 894			
14,13				10,31		12,48			
555				562		557			
1 270									
1 780									
1 580									
1 820									
6,7				6,1		6,9		6,6	
177				154		181		175	
150				163		165		152	
155				161		152		161	
2 ans / 40 000 km									

NISSAN NV400 FOURGON

L3H3	L3H2	L3H3	L4H2	L4H3	L3H2	L3H3	L4H2	L4H3	
3T5									
TRACTION		PROPULSION ROUES SIMPLES				PROPULSION ROUES JUMELÉES			
EURO 6D // Gamme pour transformations lourdes uniquement		EURO VID // Gamme standard							
dCi 145		dCi 165							
BVM									
FOURGON 3 places									
4 cylindres en ligne									
Gazole - B10									
2 299									
145 (107) à 3 500		165 (120) à 3 500							
360 à 1 500		380 à 1 500							
16 soupapes									
Chaîne de distribution									
Twin Turbo									
Rampe d'injection haute pression									
Euro VI D - Poids lourds									
Filtre à particules + Injection d'AdBlue									
Oui									
8		6							
Manuelle (6 vitesses)									
Simples				Jumelées					
Traction		Propulsion							
Pseudo MacPherson / Suspension à lames									
ABS / EBD / ESP / AFU - Disques ventilés à l'avant et disques à l'arrière									
225/65 R16C - Charge : 112 - Vitesse : T					195/75 R16C - Charge : 107 - Vitesse : R				
2 069	2 297	2 315	2 296	2 343	2 352	2 375	2 392	2 463	
2 144	2 372	2 390	2 371	2 418	2 427	2 450	2 467	2 538	
1 431	1 203	1 185	1 204	1 157	1 148	1 125	1 108	1 037	
3 500									
1 850									
2 100	2 300				2 800				
2 500 / 750					3 500** / 750				
6 198			6 848			6 198		6 848	
2 470 / 2 070									
2 744	2 527	2 786	2 527	2 786	2 549	2 815	2 557	2 808	
4 332	3 682		4 332		3 682		4 332		
842 / 1 024	842 / 1 674								
1 750 / 1 730					1 750 / 1 612				
3 733			4 383			3 733		4 383	
3 680			4 330			3 680		4 330	
1 765									
1 380					1 080				
2 144	1 798	2 048	1 798	2 048	1 798	2 048	1 798	2 048	
14,13	11,85	13,49	14,90	17,00	11,85	13,49	13,91	15,84	
555	696	694	704	702	724	723	717	715	
1 270									
1 780	1 684								
1 580									
1 820	1 724								
7,3									
191			8,1			8,6			
152			211			225			
161		160				154			
2 ans / 40 000 km									

NISSAN : UN RÉSEAU À VOTRE SERVICE

NISSAN est représenté en Europe à travers son réseau de plus de 4 000 concessionnaires, implantés dans 26 pays. Leur objectif commun ? Vous offrir le meilleur service. Pour cela, ils sont prêts à répondre à vos attentes, vous assureront un service après-vente de premier ordre, et vous permettront de profiter à tout instant de votre NISSAN. Nos Concessionnaires sont vos interlocuteurs privilégiés et vous accompagneront dans la découverte de l'univers NISSAN.

GARANTIE

• La garantie véhicule neuf 5 ans (limitée à 160 000 km)

Offerte à tout acheteur d'un véhicule Nissan neuf de la gamme utilitaire*. Elle couvre sur l'Europe entière toutes les pièces et tous les éléments d'origine NISSAN sans supplément de prix.

• La garantie peinture 5 ans, kilométrage illimité

Les nombreuses couches de peinture exclusive NISSAN confèrent à tous nos modèles une protection et un éclat exceptionnels. Ainsi, dans le respect de nos engagements qualité, NISSAN assume les défauts de peinture que pourrait présenter votre véhicule.

• La garantie anticorrosion - perforation 12 ans, kilométrage illimité

NISSAN attache un soin tout particulier à la qualité de ses véhicules. Ainsi, la carrosserie est garantie pendant 12 ans contre tout risque de perforation par corrosion.

NISSAN ASSISTANCE

En cas de panne, accident et incident NISSAN France met à votre disposition à travers toute l'Europe⁽¹⁾ un service d'assistance 7 jours/7, 24 heures/24, qui vous apportera les meilleures des prestations. NISSAN Assistance est à vos côtés dans les cas suivants :

- **Dépannage sur place (si réalisable).**
- **Remorquage.**
- **Retour au domicile / poursuite du voyage.**
- **Hôtel.**
- **Mise à disposition / frais de location d'un véhicule de remplacement.**

Pour toute information complète et détaillée concernant les prestations offertes ainsi que les conditions de prise en charge dans le cadre des garanties NISSAN, nous vous invitons à prendre contact avec votre Concessionnaire NISSAN ou à vous reporter au Carnet de Garantie NISSAN.

(1) Voir les pays listés dans le carnet de garantie NISSAN.

Ce document a été réalisé à partir de préséries ou de prototypes. Les informations contenues sont donc données à titre indicatif. Dans le cadre de sa politique d'amélioration continue des produits, Nissan se réserve le droit, à tout moment et sans préavis, d'apporter des modifications aux spécifications et aux véhicules décrits et représentés. Ces modifications sont notifiées aux Concessionnaires Nissan dans les meilleurs délais. Veuillez consulter votre Concessionnaire local pour recevoir les informations les plus récentes. Tous droits réservés. La reproduction sous quelque forme ou par quelque moyen que ce soit de tout ou partie de la présente publication est interdite sans l'autorisation écrite préalable de Nissan West Europe SAS. *Innovet autrement!

Modèle présenté dans ce document : NV400 Fourgon L2H2 Optima dCi 135 ch.



* Garantie constructeur de 5 ans limitée à 160 000 km (sauf gamme e-NV200 : garantie de 5 ans limitée à 100 000 km, dont 3 ans de garantie constructeur et 2 ans d'extension de garantie. Voir sur les conditions générales de garantie et d'extension de garantie).

www.nissan.fr

NISSAN SERVICE

• LE PACK RÉVISIONS NISSAN :

Entretenez votre véhicule tout en maîtrisant votre budget !

Le Pack Révisions⁽²⁾ est un produit de services qui comprend la prise en charge des opérations d'entretien périodique telles que préconisées dans le carnet d'entretien de votre véhicule Nissan (pièces et main-d'œuvre comprises, **hors pièces d'usure et pneumatiques**).

- La prise en charge de vos opérations d'entretien,
- L'assurance d'un entretien conforme aux préconisations du constructeur,
- Un contrat cessible lors de la revente de votre véhicule.

Le Pack Révisions est disponible pour les véhicules Nissan neufs ainsi que les véhicules Nissan d'occasion (jusqu'au 11^{ème} mois maximum du véhicule).

(2) Conditions Générales disponibles auprès des concessionnaires Nissan.

• EXTENSION DE GARANTIE NISSAN 5* :

LA SÉRÉNITÉ LONGUE DURÉE - FAITES LE PLEIN de sérénité. Avec le contrat d'extension de garantie, vous bénéficiez d'une garantie supplémentaire⁽³⁾ dans la limite de la durée et du kilométrage souscrits dans le bon de commande. Sont pris en charge la réparation ou le remplacement des pièces mécaniques et électriques de votre véhicule, main-d'œuvre comprise (hors pièces soumises à usure normale).

(3) Au-delà de la garantie constructeur de 5 ans (limitée à 160 000 km). L'extension de Garantie Nissan 5* est un produit d'assurance proposé par Nissan International Insurance Ltd, No.2 Portomaso Marina, The Quay, Portomaso STJ 4011, Malte. Intermédiaire : NISSAN WEST EUROPE SAS au capital de 5 610 475 €, RCS de Versailles N° B 699 809 174 - 8 rue Jean Pierre Timbaud - 78180 Montigny-le-Bretonneux - France - ORIAS N° 10053158 (www.orias.fr). Conditions Générales disponibles auprès des concessionnaires Nissan.

NISSAN FINANCE

Vous avez choisi votre voiture ! Choisissons maintenant votre financement. Nissan Finance vous propose une gamme de Crédits et de Locations avec Option d'Achat, personnalisable en fonction de vos besoins, en termes de durée et de montant des mensualités. Un crédit vous engage et doit être remboursé. Vérifiez vos capacités de remboursement avant de vous engager. Ce modèle est également disponible en Location Longue Durée.

Nissan Finance est une marque distribuée par Diac SA, établissement de crédit et intermédiaire en assurances RCS Bobigny N° 702 002 221. 14 av. du Pavé Neuf - 93160 Noisy-le-Grand Cedex.

HOMOLOGATION WLTP

Depuis le 1^{er} septembre 2017, certains véhicules neufs sont réceptionnés sur la base de la procédure d'essai harmonisée au niveau mondial pour les véhicules légers (WLTP), qui est une nouvelle procédure d'essai plus réaliste permettant de mesurer la consommation de carburant et les émissions de CO₂. Depuis le 1^{er} septembre 2018, la procédure WLTP remplace complètement le nouveau cycle européen de conduite (NEDC), qui est la procédure d'essai utilisée précédemment. Les conditions d'essai étant plus réalistes, la consommation de carburant et les émissions de CO₂ mesurées selon la procédure WLTP sont, dans de nombreux cas, plus élevées que celles mesurées selon la procédure NEDC.





NISSAN NV400 CABINE APPROFONDIE

AOÛT 2020



LA GAMME	FINITION	NORME	CHÂSSIS	L2H2	L3H2
			PTAC	3T5	
NV400 CABINE APPROFONDIE	OPTIMA	EURO 6D-TEMP	dCi 135	●	●
			dCi 150 S&S	●	●
			dCi 180 S&S	●	●
			dCi 150 S&S BVR6	●	●
	dCi 180 S&S BVR6		●	●	
	N-CONNECTA		dCi 135	●	●
			dCi 150 S&S	●	●
			dCi 180 S&S	●	●
			dCi 150 S&S BVR6	●	●
			dCi 180 S&S BVR6	●	●

ÉQUIPEMENTS ET CARACTÉRISTIQUES TECHNIQUES

NISSAN NV400 CABINE APPROFONDIE

ÉQUIPEMENTS DE SÉRIE ET OPTIONS

OPTIMA

■ SÉCURITÉ

- ABS avec EBD (Répartiteur électronique de freinage)
- ESP (Contrôle électronique de trajectoire) avec AFU (Aide au freinage d'urgence)
- ESD (Différentiel à glissement limité électronique)
- HSA (Aide au démarrage en côte)
- Assistance aux vents latéraux
- Antidémarrage électronique
- Airbag conducteur
- C.A.R. (Condamnation automatique des ouvrants au-delà de 8 km/h)
- Régulateur et limiteur de vitesse avec commandes au volant
- Roue de secours

■ STYLE

- Garde-boue avant
- Jantes acier 16"
- Enjoliveurs intégraux
- Sellerie tissu

■ CONFORT

- Banquette passagers avant 2 places avec dossier central rabattable
- Banquette passagers arrière ergonomique - 4 places
- Climatisation manuelle avec filtre à pollen
- Direction assistée
- Fermeture et ouverture centralisées des portes à distance avec clé à deux boutons
- Réservoir 80 litres
- Rétroviseur anti angle-mort dans le pare-soleil passager
- Rétroviseurs extérieurs à réglages électriques et dégivrants
- Siège conducteur à réglage tridimensionnel avec accoudoir
- Vitres avant électriques avec mode impulsif côté conducteur
- Porte latérale droite coulissante avec vitre fixe
- Panneau latéral gauche avec vitre fixe

■ TECHNOLOGIE

- Ordinateur de bord avec indicateur de température extérieure
- Prise 12V dans l'espace de chargement
- Radars de recul
- Radio DAB MP3 avec commandes au volant et connectivité Bluetooth®

■ RANGEMENTS

- Anneaux d'arrimage au sol et à mi-hauteur dans l'espace de chargement
- Bacs de rangement avec couvercle sur la planche de bord
- Bacs de rangement dans les portes conducteur et passagers avant
- Rangement sous la banquette passagers
- Boîte à gants standard réfrigérée

N-CONNECTA

Équipements OPTIMA +

■ STYLE

- Pack intérieur Chrome (cerclage de ventilation / pommeau de levier de vitesses)

■ VISIBILITÉ

- Phares antibrouillard avant

■ CONFORT

- Fermeture et ouverture centralisées des portes à distance avec clé à trois boutons
- Réservoir 100 litres
- Boîte à gants coulissante
- Tablette coulissante intégrée à la planche de bord
- Siège conducteur à réglage lombaire

■ TECHNOLOGIE

- NissanConnect
 - Système de navigation avec cartographie Europe 3D
 - Écran tactile 7"
 - Compatible Android Auto™ / Apple CarPlay™
- Caméra de recul couleur

NISSAN NV400 CABINE APPROFONDIE

ÉQUIPEMENTS DE SÉRIE ET OPTIONS

PACKS OPTIONNELS ET OPTIONS

■ OPTIONS

- Peinture métallisée
- Peinture spéciale sur commande (Sur étude - 5 unités minimum)
- Airbag passagers frontal (implique suppression de la tablette coulissante sur N-Connecta)
- Boîtier d'adaptations complémentaires - lecture réseau multiplexé
- Câblage d'adaptation complémentaire (6 voies)
- Crochet d'attelage avec fonction ESP anti-louvoiement de remorque
- Marchepied arrière
- Bavettes de passages de roues avant et arrière
- Panneau latéral gauche avec vitre coulissante + porte latérale droite coulissante avec vitre coulissante
- Porte latérale gauche coulissante avec vitre fixe (Incompatible avec banquette passagers)
- Porte latérale gauche coulissante avec vitre coulissante + Porte latérale droite coulissante avec vitre coulissante (incompatible avec banquette passagers)
- Portes arrière vitrées ouvrant à 180°
- Portes arrière vitrées ouvrant à 270°
- Portes arrière tôlees ouvrant à 270°
- Prise de force moteur (non disponible sur BVR) - inclus câblage d'adaptation complémentaire
- Système de Navigation NissanConnect (uniquement sur Optima)
- Siège passager simple à réglage tridimensionnel avec accoudoir escamotable
- Tachygraphe

■ PACKS

- **PACK CARGO :**
 - Plancher bois résiné antidérapant
 - Protection latérale intérieure bois complète
 - Anneaux d'arrimage côtés de caisse
- **PACK INTELLIGENT (disponible uniquement sur N-Connecta) :**
 - Allumage automatique des phares et capteur de pluie
 - Accès mains-libres I-Key
 - Climatisation régulée
- **PACK TECHNO (disponible uniquement sur N-Connecta) :**
 - Avertisseur d'angles morts
 - Avertisseur de franchissement de ligne
 - Radars de stationnement avant
 - Chargeur sans fil à induction pour smartphones compatibles

NISSAN NV400 CABINE APPROFONDIE

ÉQUIPEMENTS DE SÉRIE ET OPTIONS

	CABINE APPROFONDIE	
	OPTIMA	N-CONNECTA
■ SÉCURITÉ		
• ABS (Système antiblocage des freins) avec EBD (Répartiteur électronique de freinage)	●	●
• ESP (Contrôle électronique de trajectoire) avec AFU (Aide au freinage d'urgence)	●	●
• ESD (Différentiel à glissement limité électronique)	●	●
• HSA (Aide au démarrage en côte)	●	●
• Assistance aux vents latéraux	●	●
• Antidémarrage électronique	●	●
• Airbag conducteur	●	●
• C.A.R. (Condamnation automatique des ouvrants au-delà de 8km/h)	●	●
• Ceintures de sécurité 3 points avec enrouleur	●	●
• Régulateur et limiteur de vitesse avec commandes au volant	●	●
• Roue de secours	●	●
• Airbag passagers frontal (implique suppression de la tablette coulissante sur N-Connecta)	○	○
• Boîtier d'adaptations complémentaires - lecture réseau multiplexé	○	○
• Câblage d'adaptation complémentaire 6 voies	○	○
• Crochet d'attelage avec système antilouvoiement de remorque	○	○
• Prise de force moteur (non disponible sur BVR) - inclus câblage d'adaptation complémentaire	○	○
• Tachygraphe	○	○
■ STYLE		
Extérieur/Intérieur		
• Peinture métallisée	○	○
• Peinture spéciale sur commande (Sur étude - 5 unités minimum)	○	○
• Garde-boue avant	●	●
• Bavettes de passages de roues avant et arrière	○	○
• Jantes acier 16"	●	●
• Enjoliveurs intégraux	●	●
• Pack intérieur Chrome (cerclage de ventilation / pommeau de levier de vitesses)	-	●
• Sellerie tissu	●	●
• Marchepied arrière	○	○
■ CONFORT		
Conduite		
• Appui-tête conducteur réglable en hauteur	●	●
• Direction assistée	●	●
• Levier de vitesse intégré au tableau de bord	●	●
• Réservoir 80 litres	●	-
• Réservoir 100 litres	-	●
• Rétroviseur anti angle-mort dans le pare-soleil passager	●	●
• Rétroviseurs extérieurs à réglages électriques et dégivrants	●	●
• Siège conducteur à réglage tridimensionnel avec accoudoir	●	-
• Siège conducteur à réglage tridimensionnel avec accoudoir et réglage lombaire	-	●
• Volant réglable en hauteur	●	●
Vie à bord		
• Banquette passagers avant 2 places avec dossier central rabattable	●	●
• Banquette passagers arrière ergonomique 4 places	●	●
• Climatisation manuelle avec filtre à pollen	●	●
• Climatisation régulée avec filtre à pollen	-	P
• Côtés de caisse tôlés	●	●
• Fermeture et ouverture centralisées des portes à distance avec clé à deux boutons	●	-
• Fermeture et ouverture centralisées des portes à distance avec clé à trois boutons	-	●
• Panneau latéral gauche avec vitre fixe + Porte latérale droite coulissante avec vitre fixe	●	●
• Panneau latéral gauche avec vitre coulissante + Porte latérale droite coulissante avec vitre coulissante	○	○
• Porte latérale gauche coulissante avec vitre fixe (Incompatible avec banquette passager)	○	○
• Porte latérale gauche coulissante avec vitre coulissante + Porte latérale droite coulissante avec vitre coulissante (incompatible avec banquette passager)	○	○
• Portes arrière tôlées ouvrant à 180°	●	●
• Portes arrière vitrées ouvrant à 180°	○	○
• Portes arrière vitrées ouvrant à 270°	○	○
• Portes arrière tôlées ouvrant à 270°	○	○
• Siège passager simple à réglage tridimensionnel avec accoudoir escamotable	○	○
• Vitres avant électriques avec mode impulsionnel et antipincement côté conducteur	●	●

NISSAN NV400 CABINE APPROFONDIE

ÉQUIPEMENTS DE SÉRIE ET OPTIONS

	FOURGON	
	OPTIMA	N-CONNECTA
■ VISIBILITÉ		
• Allumage automatique des phares et capteur de pluie	-	P
• Feu antibrouillard arrière	●	●
• Phares antibrouillard avant	-	●
■ TECHNOLOGIE		
• Accès mains libres I-Key	-	P
• Avertisseur d'angles morts	-	P
• Avertisseur de franchissement de ligne	-	P
• Radars de stationnement avant	-	P
• Caméra de recul couleur	-	●
• Indicateur de changement de vitesses	●	●
• Ordinateur de bord avec écran multifonction	●	●
• Chargeur sans fil	-	P
• Prise 12V dans l'espace de chargement	●	●
• NissanConnect - Système de navigation avec cartographie Europe 3D - Écran tactile 7" - Compatible Apple CarPlay & Android Auto	○	●
• Radars de recul	●	●
• Radio DAB MP3 avec commandes au volant et connectivité Bluetooth®	●	●
■ RANGEMENTS		
• Anneaux d'arrimage au sol dans l'espace de chargement	●	●
• Anneaux d'arrimage à mi-hauteur dans l'espace de chargement	●	●
• Bacs de rangement avec couvercle sur la planche de bord	●	●
• Bacs de rangement dans les portes conducteur et passagers avant	●	●
• Boîte à gants standard réfrigérée	●	-
• Boîte à gants coulissante	-	●
• Porte-gobelets	●	●
• Rangement sous la banquette passagers avant	●	●
• Tablette coulissante intégrée à la planche de bord	-	●
■ PACKS OPTIONNELS		
• Pack Cargo : - Plancher bois résiné antidérapant - Protection latérale intérieure bois complète - Anneaux d'arrimage côtés de caisse (incompatibles avec les vitres latérales)	○	○
• PACK INTELLIGENT (disponible uniquement sur N-Connecta) : - Allumage automatique des phares et capteur de pluie - Accès mains-libres I-Key - Climatisation régulée	-	○
• PACK TECHNO (disponible uniquement sur N-Connecta) : - Avertisseur d'angles morts - Avertisseur de franchissement de ligne - Radars de stationnement avant - Chargeur sans fil à induction pour smartphones compatibles	-	○

NISSAN NV400 CABINE APPROFONDIE

FICHE TECHNIQUE

		L2H2					
		3T5					
		TRACTION					
		dCi 135	dCi 150 S&S		dCi 180 S&S		
■ MODÈLE							
• Carrosserie		CABINE APPROFONDIE - 1 conducteur et 5 ou 6 passagers					
■ MOTORISATION							
• Type		4 cylindres en ligne					
• Carburant		Gazole - B10					
• Cylindrée		cm ³ 2 299					
• Puissance max.		Ch (kW) / tr/min	135 (100) à 3 500	150 (110) à 3 500	180 (132) à 3 500		
• Couple max.		Nm / tr/min	360 à 1 500	385 à 1 500	400 à 1 500		
• Culasse		16 soupapes					
• Distribution		Chaîne de Distribution					
• Système d'admission		Twin Turbo					
• Alimentation		Rampe d'injection haute pression					
• Classe environnementale		Euro 6D temp					
• Système de dépollution du gaz d'échappement		Filtre à particules + Injection d'AdBlue					
• Système de Stop&Start		Non			Oui		
• Puissance fiscale		CV	8				
■ TRANSMISSION							
• Boîte de vitesses		Manuelle (6 vitesses)	Robotisée (6 vitesses)	Manuelle (6 vitesses)	Robotisée (6 vitesses)		
• Roues arrière		Simples					
• Type de transmission		Traction					
■ CHÂSSIS							
• Suspensions avant / arrière		Pseudo MacPherson / Suspension à lames					
• Système de freinage		ABS / EBD / ESP / AFU - Disques ventilés à l'avant et disques à l'arrière					
• Dimension des pneumatiques		225/65 R16C - Charge : 112 - Vitesse - T					
■ POIDS							
• Masse à vide nationale		kg	2 167				
• Masse en ordre de marche		kg	2 242				
• Charge utile		kg	1 333				
• Poids total autorisé en charge (PTAC)		kg	3 500				
• Poids max. sur l'essieu avant		kg	1 850				
• Poids max. sur l'essieu arrière		kg	2 100				
• Poids tractable max. freiné / non freiné		kg	2 500 / 750				
■ DIMENSIONS EXTÉRIEURES							
• Longueur (hors marchepieds)		mm	5 548				
• Largeur avec / hors rétroviseurs		mm	2 470 / 2 070				
• Hauteur max. (à vide)		mm	2 502				
• Empattement		mm	3 682				
• Porte-à-faux avant / arrière (hors marchepieds)		mm	842 / 1 024				
• Voie avant / arrière		mm	1 750 / 1 730				
■ DIMENSIONS ESPACE DE CHARGEMENT							
• Profondeur mini / maxi		mm	1 990 / 2 175				
• Largeur intérieure		mm	1 765				
• Largeur intérieure entre les passages de roue		mm	1 380				
• Hauteur de cabine maxi		mm	1 894				
• Volume de chargement		m ³	6,65				
• Seuil de chargement (à vide)		mm	562				
• Largeur des portes coulissantes		mm	1 270				
• Hauteur des portes coulissantes		mm	1 780				
• Largeur des portes arrière		mm	1 580				
• Hauteur des portes arrière		mm	1 820				
■ PERFORMANCES							
• Émissions de CO ₂ combinées (NEDC) ⁽¹⁾		g/km	6,7	6,1	6,9	6,6	6,8
• Consommation mixte (NEDC) ⁽¹⁾		l/100 km	177	154	181	175	180
• Émissions de CO ₂ combinées (WLTP) ⁽²⁾		g/km	257 - 258	250 - 251	254 - 255	256 - 257	254 - 255
• Consommation mixte (WLTP) ⁽²⁾		l/100 km	9,8	9,5	9,7	9,7 - 9,8	9,7
• Vitesse maximale (pente 0%)		km/h	150	155		163	165
• Intervalles d'entretien ⁽³⁾		2 ans / 40 000 km					

(1) Conforme à la directive 1999/94/CE. Les options, les conditions d'entretien, la technique de conduite, les conditions de route et la situation atmosphérique sont susceptibles de modifier les résultats officiels. Données WLTP converties dans leur équivalent NEDC.

(2) Données communiquées sur versions de série uniquement (Optima - N-Connecta). Certaines options peuvent faire varier les indicateurs de performance.

(3) Au premier des deux termes échu.

NISSAN NV400 CABINE APPROFONDIE

L3H2				
3T5				
TRACTION				
dCi 135	dCi 150 S&S		dCi 180 S&S	
CABINE APPROFONDIE - 1 conducteur et 5 ou 6 passagers				
4 cylindres en ligne				
Gazole - B10				
2 299				
135 (100) à 3 500	150 (110) à 3 500		180 (132) à 3 500	
360 à 1 500	385 à 1 500		400 à 1 500	
16 soupapes				
Chaîne de Distribution				
Twin Turbo				
Rampe d'injection haute pression				
Euro 6D temp				
Filtre à particules + Injection d'AdBlue				
Non			Oui	
6				
Manuelle (6 vitesses)		Robotisée (6 vitesses)		
Simples				
Traction				
Pseudo MacPherson / Suspension à lames				
ABS / EBD / ESP / AFU - Disques ventilés à l'avant et disques à l'arrière				
225/65 R16C - Charge : 112 - Vitesse - T				
2 262				
2 337				
1 238				
3 500				
1 850				
2 100				
2 500 / 750				
6 198				
2 470 / 2 070				
2 496				
4 332				
842 / 1 024				
1 750 / 1 730				
2 640 / 2 825				
1 765				
1 380				
1 894				
8,83				
557				
1 270				
1 780				
1 580				
1 820				
67	61	69	6,6	6,8
177	154	181	175	180
260 - 261	253	257 - 258	259 - 260	257 - 258
99	96	9,8	9,9	9,8
150	155		163	165
2 ans / 40 000 km				

NISSAN : UN RÉSEAU À VOTRE SERVICE

NISSAN est représenté en Europe à travers son réseau de plus de 4 000 concessionnaires, implantés dans 26 pays. Leur objectif commun ? Vous offrir le meilleur service. Pour cela, ils sont prêts à répondre à vos attentes, vous assureront un service après-vente de premier ordre, et vous permettront de profiter à tout instant de votre NISSAN. Nos Concessionnaires sont vos interlocuteurs privilégiés et vous accompagneront dans la découverte de l'univers NISSAN.

GARANTIE

• La garantie véhicule neuf 5 ans (limitée à 160 000 km)

Offerte à tout acheteur d'un véhicule Nissan neuf de la gamme utilitaire**. Elle couvre sur l'Europe entière toutes les pièces et tous les éléments d'origine NISSAN sans supplément de prix.

• La garantie peinture 5 ans, kilométrage illimité

Les nombreuses couches de peinture exclusive NISSAN confèrent à tous nos modèles une protection et un éclat exceptionnels. Ainsi, dans le respect de nos engagements qualité, NISSAN assume les défauts de peinture que pourrait présenter votre véhicule.

• La garantie anticorrosion - perforation 12 ans, kilométrage illimité

NISSAN attache un soin tout particulier à la qualité de ses véhicules. Ainsi, la carrosserie est garantie pendant 12 ans contre tout risque de perforation par corrosion.

NISSAN ASSISTANCE

En cas de panne, accident et incident NISSAN France met à votre disposition à travers toute l'Europe⁽¹⁾ un service d'assistance 7 jours/7, 24 heures/24, qui vous apportera les meilleures des prestations. NISSAN Assistance est à vos côtés dans les cas suivants :

- Dépannage sur place (si réalisable).
- Remorquage.
- Retour au domicile / poursuite du voyage.
- Hôtel.
- Mise à disposition / frais de location d'un véhicule de remplacement.

Pour toute information complète et détaillée concernant les prestations offertes ainsi que les conditions de prise en charge dans le cadre des garanties NISSAN, nous vous invitons à prendre contact avec votre Concessionnaire NISSAN ou à vous reporter au Carnet de Garantie NISSAN.

(1) Voir les pays listés dans le carnet de garantie NISSAN.

Ce document a été réalisé à partir de préséries ou de prototypes. Les informations contenues sont donc données à titre indicatif. Dans le cadre de sa politique d'amélioration continue des produits, Nissan se réserve le droit, à tout moment et sans préavis, d'apporter des modifications aux spécifications et aux véhicules décrits et représentés. Ces modifications sont notifiées aux Concessionnaires Nissan dans les meilleurs délais. Veuillez consulter votre Concessionnaire local pour recevoir les informations les plus récentes. Tous droits réservés. La reproduction sous quelque forme ou par quelque moyen que ce soit de tout ou partie de la présente publication est interdite sans l'autorisation écrite préalable de Nissan West Europe SAS. "Innover autrement."

Modèle présenté dans ce document : Nissan NV400 Cabine Approfondie L2H2 N-CONNECTA.



** Garantie constructeur 5 ans limitée à 160 000 km (sauf gamme e-NV200 : garantie 5 ans limitée à 100 000 km - dont 3 ans de garantie constructeur et 2 ans d'extension de garantie - et à 3 ans pour les pièces de carrosserie et peinture. Voir détails sur conditions générales de garantie et d'extension de garantie).

www.nissan.fr

NISSAN SERVICE

• LE PACK RÉVISIONS NISSAN :

Entretenez votre véhicule tout en maîtrisant votre budget !

Le Pack Révisions⁽²⁾ est un produit de services qui comprend la prise en charge des opérations d'entretien périodique telles que préconisées dans le carnet d'entretien de votre véhicule Nissan (pièces et main-d'œuvre comprises, **hors pièces d'usure et pneumatiques**).

- La prise en charge de vos opérations d'entretien,
- L'assurance d'un entretien conforme aux préconisations du constructeur,
- Un contrat cessible lors de la revente de votre véhicule.

Le Pack Révisions est disponible pour les véhicules Nissan neufs ainsi que les véhicules Nissan d'occasion (jusqu'à 11^{ème} mois maximum du véhicule).

(2) Conditions Générales disponibles auprès des concessionnaires Nissan.

• EXTENSION DE GARANTIE NISSAN 5* :

LA SÉRÉNITÉ LONGUE DURÉE - FAITES LE PLEIN de sérénité. Avec le contrat d'extension de garantie, vous bénéficiez d'une garantie supplémentaire⁽³⁾ dans la limite de la durée et du kilométrage souscrits dans le bon de commande. Sont pris en charge la réparation ou le remplacement des pièces mécaniques et électriques de votre véhicule, main-d'œuvre comprise (hors pièces soumises à usure normale).

(3) Au-delà de la garantie constructeur de 5 ans (limitée à 160 000 km). L'extension de Garantie Nissan 5* est un produit d'assurance proposé par Nissan International Insurance Ltd, No.2 Portomaso Marina, The Quay, Portomaso STJ 4011, Malte. Intermédiaire : NISSAN WEST EUROPE SAS au capital de 5 610 475 €, RCS de Versailles N° B 699 809 174 - 8 rue Jean Pierre Timbaud - 78180 Montigny-le Bretonneux - France - ORIAS N° 10053158 (www.orias.fr).

NISSAN FINANCE

Vous avez choisi votre voiture ! Choisissons maintenant votre financement. Nissan Finance vous propose une gamme de Crédits et de Locations avec Option d'Achat, personnalisable en fonction de vos besoins, en termes de durée et de montant des mensualités. Un crédit vous engage et doit être remboursé. Vérifiez vos capacités de remboursement avant de vous engager. Ce modèle est également disponible en Location Longue Durée.

Nissan Finance est une marque distribuée par Diac SA, établissement de crédit et intermédiaire en assurances RCS Bobigny N° 702 002 221. 14 av. du Pavé Neuf - 93160 Noisy-le-Grand Cedex.

HOMOLOGATION WLTP

Depuis le 1^{er} septembre 2017, certains véhicules neufs sont réceptionnés sur la base de la procédure d'essai harmonisée au niveau mondial pour les véhicules légers (WLTP), qui est une nouvelle procédure d'essai plus réaliste permettant de mesurer la consommation de carburant et les émissions de CO₂. Depuis le 1^{er} septembre 2018, la procédure WLTP remplace complètement le nouveau cycle européen de conduite (NEDC), qui est la procédure d'essai utilisée précédemment. Les conditions d'essai étant plus réalistes, la consommation de carburant et les émissions de CO₂ mesurées selon la procédure WLTP sont, dans de nombreux cas, plus élevées que celles mesurées selon la procédure NEDC.





Innovation
that excites

NISSAN NV400 CHÂSSIS CABINE ET PLANCHER

FÉVRIER 2020



GAMME	FINITION	NORME	CHÂSSIS	L2H1 Traction	L2H1 Propulsion Roues Jumelées	L2H2 Traction	L3H1 Traction	L3H1 Propulsion Roues Jumelées	L3H2 Traction	L4H1 Propulsion Roues Jumelées
			PTAC	3T5						
NV400 CHÂSSIS SIMPLE CABINE	OPTIMA	EURO 6D-TEMP	dCi 150 S&S	●	-	-	●	-	-	-
			dCi 150 S&S BVR6	●	-	-	●	-	-	-
			dCi 180 S&S	●	-	-	●	-	-	-
			dCi 180 S&S BVR6	●	-	-	●	-	-	-
NV400 CHÂSSIS DOUBLE CABINE		EURO VI	dCi 145 S&S	●	●	-	●	●	-	●
			dCi 165 S&S	●	●	-	●	●	-	●
			dCi 150 S&S	-	-	-	●	-	-	-
			dCi 150 S&S BVR6	-	-	-	●	-	-	-
PLANCHER CABINE		EURO 6D-TEMP	dCi 180 S&S	-	-	-	●	-	-	-
			dCi 180 S&S BVR6	-	-	-	●	-	-	-
			dCi 145 S&S	-	-	-	●	●	-	●
			dCi 165 S&S	-	-	-	●	●	-	●
PLANCHER CABINE	EURO VI	dCi 150 S&S	●	-	●	●	-	●	-	
		dCi 150 S&S BVR6	●	-	●	●	-	●	-	
		dCi 180 S&S	●	-	●	●	-	●	-	
		dCi 180 S&S BVR6	●	-	●	●	-	●	-	
PLANCHER CABINE	EURO VI	dCi 145 S&S	●	-	●	●	-	●	-	
		dCi 165 S&S	●	-	●	●	-	●	-	

Versions réservées aux transformations légères.

ÉQUIPEMENTS ET CARACTÉRISTIQUES TECHNIQUES

NISSAN NV400 CHÂSSIS CABINE ET PLANCHER

ÉQUIPEMENTS DE SÉRIE

OPTIONS ET PACKS OPTIONNELS

OPTIMA

■ SÉCURITÉ

- ABS (système antiblocage des freins) avec EBD (répartiteur électronique de freinage)
- CAR (condamnation automatique des ouvrants au-delà de 8 km/h)
- ESP (contrôle électronique de trajectoire) avec AFU (aide au freinage d'urgence)
- ESD (différentiel à glissement limité électronique)
- HSA (aide au démarrage en côte)
- Assistance aux vents latéraux
- Antidémarrage électronique
- Airbag conducteur
- Ceintures de sécurité 3 points avec enrouleur
- Régulateur et limiteur de vitesse avec commandes au volant
- Rétroviseur anti angle mort dans le pare-soleil passager
- Roue de secours

■ CONFORT

- Appui-tête conducteur réglable en hauteur
- Banquette passagers avant 2 places avec dossier central rabattable
- Direction assistée
- Fermeture et ouverture centralisées des portes à distance avec clé à deux boutons
- Lève-vitres électriques avant
- Rétroviseurs extérieurs à réglages électriques et dégivrants
- Rétroviseur intérieur jour et nuit (sauf cloison pleine)
- Siège conducteur à réglage tridimensionnel avec accoudoir escamotable
- Témoin de passage de vitesse

■ VISIBILITÉ

- Feu antibrouillard arrière
- Projecteurs avant double optique

■ TECHNOLOGIE

- Ordinateur de bord avec écran multifonction
- Radio DAB MP3 avec port USB et commandes au volant / connectivité Bluetooth®
- Réservoir 80 litres

■ RANGEMENTS

- Bacs de rangement avec couvercle sur la planche de bord
- Bacs de rangement dans les portes conducteur et passagers avant
- Boîte à gants (réfrigérée si véhicule équipé de la climatisation)
- Porte-gobelets
- Rangement sous la banquette passagers avant
- Tablette coulissante intégrée dans la planche de bord côté passager

■ OPTIONS SPÉCIFIQUES CHÂSSIS

- Blocage de différentiel (uniquement sur Propulsion)
- Crochet d'attelage + Poids tractable maxi freiné 3 500 kg (uniquement sur Propulsion)
- Prise de force sur boîte de vitesses (uniquement sur Propulsion)

■ OPTIONS SPÉCIFIQUES PLANCHER

- Cloison complète tôle
- Cloison complète vitrée

■ OPTIONS COMMUNES

- Peinture métallisée
- Peinture spéciale (sur étude - cabine uniquement - 5 unités minimum)
- Boîte de vitesses robotisée (sur 150 ch & 180 ch uniquement)
- Airbag passagers frontal (implique suppression de tablette coulissante)
- Boîtier d'adaptation complémentaire - lecture réseau multiplexé
- Câblage d'adaptation complémentaire (6 voies)
- Câblage d'adaptation complémentaire (16 voies) avec borniers de connexion déportés (sauf Double Cabine)
- Climatisation manuelle
- Climatisation régulée (implique le Pack Confort)
- Crochet d'attelage avec fonction ESP antilouvoiement de remorque
- Prise de force moteur (non disponible sur BVR / implique Climatisation manuelle / régulée) - inclus câblage d'adaptation complémentaire
- Rétroviseurs sur Bras Longs
- Siège conducteur suspendu
- Siège passager simple à réglage tridimensionnel avec accoudoir escamotable
- Surlongueur de câblage pour feux arrière
- Suspension pneumatique (inclus boîtier d'adaptation complémentaire - lecture réseau multiplexé & câblage d'adaptation complémentaire 6 voies)
- Système de navigation NissanConnect
- Chargeur sans fil (à induction)
- Réservoir 100 litres
- Tachygraphe (incompatible avec Suspension pneumatique)

■ PACKS D'OPTIONS

- PACK CARROSSIER FRIGO
 - Câblage d'adaptation complémentaire (16 voies)
 - Ralenti accéléré
 - Surlongueur de câblage pour feux arrière
- PACK CONFORT
 - Accès mains libres "I-Key"
 - Allumage automatique des phares et capteur de pluie
 - Phares antibrouillard avant
 - Lève-vitre impulsif côté conducteur

NISSAN NV400 CHÂSSIS CABINE ET PLANCHER

ÉQUIPEMENTS DE SÉRIE ET OPTIONS

	CHÂSSIS SIMPLE CABINE	CHÂSSIS DOUBLE CABINE	PLANCHER CABINE
■ SÉCURITÉ			
• ABS (système antiblocage des freins) avec EBD (répartiteur électronique de freinage)	●	●	●
• CAR (condamnation automatique des ouvrants au-delà de 8 km/h)	●	●	●
• ESP (contrôle électronique de trajectoire) avec AFU (aide au freinage d'urgence)	●	●	●
• Extended Grip (motricité renforcée)	●	●	●
• Assistance aux vents latéraux	●	●	●
• ESD (différentiel à glissement limité électronique)	●	●	●
• HSA (aide au démarrage en côte)	●	●	●
• Airbag conducteur	●	●	●
• Airbag passagers frontal	○	○	○
• Antidémarrage électronique	●	●	●
• Ceintures de sécurité 3 points avec enrouleur	●	●	●
• Cloison de séparation complète tôle	-	-	○
• Cloison de séparation complète vitrée avec 3 patères	●	●	○
• Sans cloison de séparation	-	-	●
• Prise de force moteur (non disponible sur BVR - implique climatisation manuelle / régulée) - inclus câblage d'adaptation complémentaire	○	○	○
• Prise de force sur boîte de vitesses (uniquement sur Propulsion)	○	○	-
• Régulateur et limiteur de vitesse avec commandes au volant	●	●	●
• Rétroviseur anti angle mort dans le pare-soleil passager	●	●	●
• Roue de secours	●	●	●
• Tachygraphe (incompatible avec Suspension Pneumatique)	○	○	○
■ STYLE			
Extérieur/Intérieur			
• Peinture métallisée	○	○	○
• Peinture spéciale sur commande (sur étude - Cabine uniquement - 5 unités minimum)	○	○	○
• Enjoliveurs intégraux (sur Traction)	●	●	●
• Sellerie tissu	●	●	●
■ CONFORT			
Conduite			
• Appui-tête conducteur réglable en hauteur	●	●	●
• Blocage de différentiel (uniquement sur Propulsion)	○	○	-
• Direction assistée	●	●	●
• Levier de vitesses intégré au tableau de bord	●	●	●
• Ralenti accéléré	P	P	P
• Réservoir 80 litres	●	●	●
• Réservoir 100 litres	○	○	○
• Rétroviseurs extérieurs à réglages électriques à double vision	●	●	●
• Rétroviseurs extérieurs à réglages électriques à double vision bras long	○	○	○
• Rétroviseur intérieur jour et nuit (sauf cloison pleine)	●	●	●
• Siège conducteur à réglage tridimensionnel avec accoudoir escamotable	●	●	●
• Siège conducteur suspendu	○	○	○
• Témoin de passage de vitesse	●	●	●
• Volant réglable en hauteur	●	●	●
Vie à bord			
• Banquette passagers avant 2 places avec dossier central rabattable	●	●	●
• Banquette passagers arrière 4 places	-	●	-
• Climatisation manuelle avec filtre à pollen	○	○	○
• Climatisation régulée avec filtre à pollen (implique le Pack Confort)	○	○	○
• Plafonnier sur pavillon	●	●	●
• Fermeture et ouverture centralisées des portes à distance avec clé à deux boutons	●	●	●
• Siège passager à réglage tridimensionnel avec accoudoir escamotable et dossier non rabattable	○	○	○
• Suspension pneumatique (uniquement sur Traction, inclus boîtier d'adaptation complémentaire - lecture réseau multiplexé & câblage d'adaptation complémentaire 6 voies)	○	○	○
• Vitres avant électriques	●	●	●
• Vitres avant électriques avec mode impulsionnel côté conducteur	P	P	P
• Feu antibrouillard arrière	●	●	●
• Projecteurs avant double optique	●	●	●
• Phares antibrouillard avant	P	P	P
• Allumage automatique des phares et capteur de pluie	P	P	P

NISSAN NV400 CHÂSSIS CABINE ET PLANCHER

ÉQUIPEMENTS DE SÉRIE ET OPTIONS

	CHÂSSIS SIMPLE CABINE	CHÂSSIS DOUBLE CABINE	PLANCHER CABINE
■ TECHNOLOGIE			
• Accès mains libres "I-Key"	P	P	P
• Ordinateur de bord avec écran multifonction	●	●	●
• Régulateur et limiteur de vitesse avec commandes au volant	●	●	●
• Prise 12V à l'avant	●	●	●
• Radio DAB MP3 avec port USB et commandes au volant / connectivité Bluetooth®	●	●	●
• Système de navigation NissanConnect	○	○	○
• Chargeur sans fil (à induction)	○	○	○
■ RANGEMENTS			
• Rangement sous la banquette passagers avant	○	○	○
• Bacs de rangement avec couvercle sur la planche de bord	●	●	●
• Bacs de rangement dans les portes conducteur et passagers avant	●	●	●
• Boîte à gants (réfrigérée si véhicule équipé de la climatisation)	●	●	●
• Porte-gobelets	●	●	●
• Rangement sous la banquette passagers avant	●	●	●
• Tablette coulissante	●	●	●
• Crochet d'attelage avec fonction ESP antilouvoiement de remorque (uniquement sur Traction)	○	○	○
• Crochet d'attelage + Poids tractable maxi freiné 3 500 kg (uniquement sur Propulsion)	○	○	-
• Boîtier d'adaptation complémentaire - lecture réseau multiplexé	○	○	○
• Câblage d'adaptation complémentaire 6 voies	○	○	○
• Câblage d'adaptation complémentaire 16 voies avec borniers de connexion déportés	○	-	○
• Surlongueur de câblage pour feux arrière	○	○	○
• Prédisposition pour répétiteurs latéraux	●	●	●
■ PACKS OPTIONNELS			
• Pack Carrossier Frigo - Câblage d'adaptation complémentaire (16 voies) - Ralenti accéléré - Surlongueur de câblage pour feux arrière	○	○	○
• Pack Confort - Accès mains libres "I-Key" - Allumage automatique des phares et capteur de pluie - Phares antibrouillard avant - Lève-vitre impulsif côté conducteur	○	○	○

NISSAN NV400 PLANCHER

FICHE TECHNIQUE

		L2H1				L2H2					
		3T5									
		dCi 150		dCi 180		dCi 145	dCi 165	dCi 150		dCi 180	
		BVM	BVR	BVM	BVR	BVM	BVM	BVM	BVR	BVM	BVR
■ MODÈLE		PLANCHER - 1 conducteur et 2 passagers									
■ MOTORISATION		4 cylindres en ligne									
• Type		Gazole - B10									
• Carburant		2 299									
• Cylindrée		cm ³									
• Puissance max.		Ch (kW) / tr/min	150 (110) à 3 500	180 (132) à 3 500	145 (107) à 3 500	165 (120) à 3 500	150 (110) à 3 500	180 (132) à 3 500			
• Couple max.		Nm / tr/min	385 à 1 500	400 à 1 500	360 à 1 500	380 à 1 500	385 à 1 500	400 à 1 500			
• Culasse		16 soupapes									
• Distribution		Chaîne de distribution									
• Système d'admission		Twin Turbo									
• Alimentation		Rampe d'injection haute pression									
• Classe environnementale		Euro 6D temp - Véhicules légers				Euro VI D - Poids lourds		Euro 6D temp - Véhicules légers			
• Système de dépollution du gaz d'échappement		Filtre à particules + Injection d'AdBlue									
• Système de Stop & Start		Oui									
• Puissance fiscale		CV	8								
■ TRANSMISSION											
• Boîte de vitesses		Manuelle (6 vitesses)	Robotisée (6 vitesses)	Manuelle (6 vitesses)	Robotisée (6 vitesses)	Manuelle (6 vitesses)		Robotisée (6 vitesses)	Manuelle (6 vitesses)	Robotisée (6 vitesses)	
• Roues arrière		Simplex									
• Type de transmission		Traction									
■ CHÂSSIS											
• Suspensions avant / arrière		Pseudo MacPherson / Suspension à lames									
• Système de freinage		ABS / EBD / ESP / AFU - Disques ventilés à l'avant et disques à l'arrière									
• Dimension des pneumatiques		225/65 R16									
■ POIDS											
• Masse à vide national		kg	1 658				1 671				
• Masse en ordre de marche		kg	1 733				1 746				
• Charge utile		kg	1 842				1 829				
• Poids total autorisé en charge (PTAC)		kg	3 500				3 500				
• Poids max. sur l'essieu avant		kg	1 850				1 850				
• Poids max. sur l'essieu arrière		kg	2 100				2 100				
• Poids tractable max. freiné / non freiné		kg	2 500 / 750				2 500 / 750				
■ DIMENSIONS EXTÉRIEURES											
• Longueur		mm	5 530				5 530				
• Largeur avec / hors rétroviseurs		mm	2 070 / 2 470				2 070 / 2 470				
• Largeur avec rétroviseurs bras long		mm	2 654				2 654				
• Hauteur max. (à vide)		mm	2 270				2 463				
• Empattement		mm	3 682				3 682				
• Porte-à-faux avant / arrière		mm	842 / 1 006				842 / 1 006				
• Voie avant / arrière		mm	1 750 / 1 730				1 750 / 1 730				
■ DIMENSIONS ESPACE DE CHARGEMENT											
• Profondeur mini. / max.		mm	3 091 / 3 313				3 091 / 3 352				
• Largeur intérieure mini. / max.		mm	2 170 / 2 350				2 170 / 2 350				
• Hauteur de châssis / plancher max.		mm	585				584				
■ PERFORMANCES											
• Consommation mixte (NEDC) ⁽¹⁾		l/100 km	6,6	7,5	6,9	7,5	7,3	6,6	7,5	6,9	7,5
• Émissions de CO ₂ combinées (NEDC) ⁽¹⁾		g/km	175	197	181	197	191	175	197	181	197
• Consommation mixte (WLTP)		l/100 km	12,3	12,4	12,6	12,4	NC ⁽³⁾	12,3	12,4	12,6	12,4
• Émissions de CO ₂ combinées (WLTP)		g/km	323	326	330	326	NC ⁽³⁾	323	326	330	326
• Vitesse maximale (pente 0%)		km/h	155		163	165	152	161	155		163
• Intervalles d'entretien ⁽²⁾		2 ans / 40 000 km									

(1) Conforme à la directive 1999/94/CE. Les options, les conditions d'entretien, la technique de conduite, les conditions de route et la situation atmosphérique sont susceptibles de modifier les résultats officiels. Données WLTP converties dans leur équivalent NEDC.

(2) Au premier des deux termes échu.

(3) NC : Non concerné par le protocole WLTP.

NISSAN NV400 PLANCHER

L2H2		L3H1						L3H2					
3T5													
dCi 145	dCi 165	dCi 150		dCi 180		dCi 145	dCi 165	dCi 150		dCi 180		dCi 145	dCi 165
BVM	BVM	BVM	BVR	BVM	BVR	BVM	BVM	BVM	BVR	BVM	BVR	BVM	BVM
PLANCHER - 1 conducteur et 2 passagers													
4 cylindres en ligne													
Gazole - B10													
2 299													
145 (107) à 3 500	165 (120) à 3 500	150 (110) à 3 500		180 (132) à 3 500		145 (107) à 3 500	165 (120) à 3 500	150 (110) à 3 500		180 (132) à 3 500		145 (107) à 3 500	165 (120) à 3 500
360 à 1 500	380 à 1 500	385 à 1 500		400 à 1 500		360 à 1 500	380 à 1 500	385 à 1 500		400 à 1 500		360 à 1 500	380 à 1 500
16 soupapes													
Chaîne de distribution													
Twin Turbo													
Rampe d'injection haute pression													
Euro VI D - Poids lourds		Euro 6D temp - Véhicules légers				Euro VI D - Poids lourds		Euro 6D temp - Véhicules légers				Euro VI D - Poids lourds	
Filtre à particules + Injection d'AdBlue													
Oui													
8													
Manuelle (6 vitesses)		Robotisée (6 vitesses)	Manuelle (6 vitesses)	Robotisée (6 vitesses)	Manuelle (6 vitesses)			Robotisée (6 vitesses)	Manuelle (6 vitesses)	Robotisée (6 vitesses)	Manuelle (6 vitesses)		
Simplex													
Traction													
Pseudo MacPherson / Suspension à lames													
ABS / EBD / ESP / AFU - Disques ventilés à l'avant et disques à l'arrière													
225/65 R16													
1 671		1 679						1 698					
1 746		1 754						1 773					
1 829		1 821						1 802					
3 500													
1 850													
2 100													
2 500 / 750													
5 530		6 180						2 070 / 2 470					
2 654													
2 463		2 264						2 457					
3 682		4 332						842 / 1 006					
1 750 / 1 730													
3 091 / 3 352		3 741 / 4 583						3 741 / 4 632					
2 170 / 2 350													
584		583						7,3					
7,3		6,6	7,5	6,9	7,5	7,3		6,6	7,5	6,9	7,5	7,3	
191		175	197	181	197	191		175	197	181	197	191	
NC ⁽³⁾		12,3	12,4	12,6	12,4	NC ⁽³⁾		12,3	12,4	12,6	12,4	NC ⁽³⁾	
NC ⁽³⁾		32,3	32,6	33,0	32,6	NC ⁽³⁾		32,3	32,6	33,0	32,6	NC ⁽³⁾	
152	161	155		163	165	152	161	155		163	165	152	161
2 ans / 40 000 km													

NISSAN NV400 CHÂSSIS SIMPLE CABINE

FICHE TECHNIQUE

		L2H1 Traction				L2H1 Propulsion Roues Jumelées			
		3T5							
		dCi 150		dCi 180		dCi 145	dCi 165	dCi 145	dCi 165
		BVM	BVR	BVM	BVR	BVM	BVM	BVM	BVM
■ MODÈLE		CHÂSSIS SIMPLE CABINE - 1 conducteur et 2 passagers							
■ MOTORISATION									
• Type		4 cylindres en ligne							
• Carburant		Gazole - B10							
• Cylindrée		cm ³ 2 299							
• Puissance max.	Ch (kW) / tr/min	150 (110) à 3 500	180 (132) à 3 500	145 (107) à 3 500	165 (120) à 3 500	145 (107) à 3 500	165 (120) à 3 500	145 (107) à 3 500	165 (120) à 3 500
• Couple max.	Nm / tr/min	385 à 1 500	400 à 1 500	360 à 1 500	380 à 1 500	360 à 1 500	380 à 1 500	360 à 1 500	380 à 1 500
• Culasse		16 soupapes							
• Distribution		Chaîne de distribution							
• Système d'admission		Twin Turbo							
• Alimentation		Rampe d'injection haute pression							
• Classe environnementale		Euro 6D temp - Véhicules légers				Euro VI D - Poids lourds			
• Système de dépollution du gaz d'échappement		Filtre à particules + Injection d'AdBlue							
• Système de Stop & Start		Oui							
• Puissance fiscale	CV	8							
■ TRANSMISSION									
• Boîte de vitesses		Manuelle (6 vitesses)	Robotisée (6 vitesses)	Manuelle (6 vitesses)	Robotisée (6 vitesses)	Manuelle (6 vitesses)			
• Roues arrière		Simples				Jumelées			
• Type de transmission		Traction				Propulsion			
■ CHÂSSIS									
• Suspensions avant / arrière		Pseudo MacPherson / Suspension à lames							
• Système de freinage		ABS / EBD / ESP / AFU - Disques ventilés à l'avant et disques à l'arrière							
• Dimension des pneumatiques		225/65 R16				195/75 R16			
■ POIDS									
• Masse à vide national	kg	1 765				2 069			
• Masse en ordre de marche	kg	1 840				2 144			
• Charge utile	kg	1 735				1 431			
• Poids total autorisé en charge (PTAC)	kg	3 500							
• Poids max. sur l'essieu avant	kg	1 850							
• Poids max. sur l'essieu arrière	kg	2 100				2 800			
• Poids tractable max. freiné / non freiné	kg	2 500 / 750				3 500 / 750**			
■ DIMENSIONS EXTÉRIEURES									
• Longueur	mm	5 643							
• Largeur avec / hors rétroviseurs	mm	2 470 / 2 070							
• Largeur avec rétroviseurs bras long	mm	2 654							
• Hauteur max. (à vide)	mm	2 265				2 283			
• Empattement	mm	3 682							
• Porte-à-faux avant / arrière	mm	842 / 1 119							
• Voie avant / arrière	mm	1 750 / 1 730				1 750 / 1 612			
■ DIMENSIONS ESPACE DE CHARGEMENT									
• Profondeur mini. / max.	mm	3 184 / 3 466				3 184 / 3 993			
• Largeur intérieure mini. / max.	mm	2 170 / 2 350							
• Hauteur de châssis / plancher max.	mm	740				787			
■ PERFORMANCES									
• Consommation mixte (NEDC) ⁽¹⁾	l/100 km	6,6	7,5	6,9	7,5	7,3		8,6	
• Émissions de CO ₂ combinées (NEDC) ⁽¹⁾	g/km	175	197	181	197	191		225	
• Consommation mixte (WLTP)	l/100 km	12,3	12,4	12,6	12,4	NC ⁽³⁾			
• Émissions de CO ₂ combinées (WLTP)	g/km	323	326	330	326	NC ⁽³⁾			
• Vitesse maximale (pente 0%)	km/h	155		163	165	152	161	146	154
• Intervalles d'entretien ⁽²⁾		2 ans / 40 000 km							

** Poids tractable maxi freiné nécessitant l'option "crochet d'attelage + poids tractable maxi freiné 3 500 kg" Si l'option n'est pas sélectionnée, poids tractable maxi freiné / non freiné : 3 000 / 750.

(1) Conforme à la directive 1999/94/CE. Les options, les conditions d'entretien, la technique de conduite, les conditions de route et la situation atmosphérique sont susceptibles de modifier les résultats officiels. Données WLTP converties dans leur équivalent NEDC.

(2) Au premier des deux termes échu.

(3) NC : Non concerné par le protocole WLTP.

NISSAN NV400 CHÂSSIS SIMPLE CABINE

L3H1 Traction				L3H1 Propulsion Roues Jumelées				L4H1 Propulsion Roues Jumelées			
3T5											
dCi 150		dCi 180		dCi 145	dCi 165	dCi 145	dCi 165	dCi 145	dCi 165		
BVM	BVR	BVM	BVR	BVM	BVM	BVM	BVM	BVM	BVM		
CHÂSSIS SIMPLE CABINE - 1 conducteur et 2 passagers											
4 cylindres en ligne											
Gazole - B10											
2 299											
150 (110) à 3 500		180 (132) à 3 500		145 (107) à 3 500	165 (120) à 3 500	145 (107) à 3 500	165 (120) à 3 500	145 (107) à 3 500	165 (120) à 3 500		
385 à 1 500		400 à 1 500		360 à 1 500	380 à 1 500	360 à 1 500	380 à 1 500	360 à 1 500	380 à 1 500		
16 soupapes											
Chaîne de distribution											
Twin Turbo											
Rampe d'injection haute pression											
Euro 6D temp - Véhicules légers				Euro VI D - Poids lourds							
Filtre à particules + Injection d'AdBlue											
Oui											
8											
Manuelle (6 vitesses)	Robotisée (6 vitesses)	Manuelle (6 vitesses)	Robotisée (6 vitesses)	Manuelle (6 vitesses)							
Simples				Jumelées							
Traction				Propulsion							
Pseudo MacPherson / Suspension à lames											
ABS / EBD / ESP / AFU - Disques ventilés à l'avant et disques à l'arrière											
225/65 R16				195/75 R16							
1 786				2 058		2 074					
1 861				2 133		2 149					
1 714				1 442		1 426					
3 500											
1 850											
2 100				2 800							
2 500 / 750				3 500 / 750**							
6 293				6 193		6 843					
2 470 / 2 070											
2 654											
2 258				2 283		2 273					
4 332				3 682		4 332					
842 / 1 119				842 / 1 669							
1 750 / 1 730				1 750 / 1 612							
3 834 / 4 840				3 734 / 3 993		4 384 / 5 470					
2 170 / 2 350											
741				787		789					
6,6	7,5	6,9	7,5	7,3		8,6					
175	197	181	197	191		225					
12,3	12,4	12,6	12,4	NC ⁽⁵⁾							
323	326	330	326	NC ⁽⁵⁾							
155		163	165	152	161	146	154	146	154		
2 ans / 40 000 km											

NV400 CHÂSSIS DOUBLE CABINE

FICHE TECHNIQUE

		L3H1 Traction				L3H1 Propulsion Roues Jumelées		L4H1 Propulsion Roues Jumelées					
		3T5											
		dCi 150		dCi 180		dCi 145	dCi 165	dCi 145	dCi 165	dCi 145	dCi 165		
		BVM	BVR	BVM	BVR	BVM	BVM	BVM	BVM	BVM	BVM		
■ MODÈLE		CHÂSSIS DOUBLE CABINE - 1 conducteur et 6 passagers											
■ MOTORISATION		4 cylindres en ligne											
• Type		Gazole - B10											
• Carburant		2 299											
• Cylindrée		cm ³											
• Puissance max.		Ch (kw) / tr/min	150 (110) à 3 500	180 (132) à 3 500	145 (107) à 3 500	165 (120) à 3 500	145 (107) à 3 500	165 (120) à 3 500	145 (107) à 3 500	165 (120) à 3 500	165 (120) à 3 500		
• Couple max.		Nm / tr/min	385 à 1 500	400 à 1 500	360 à 1 500	380 à 1 500	360 à 1 500	380 à 1 500	360 à 1 500	380 à 1 500	380 à 1 500		
• Culasse		16 soupapes											
• Distribution		Chaîne de distribution											
• Système d'admission		Twin Turbo											
• Alimentation		Rampe d'injection haute pression											
• Classe environnementale		Euro 6D temp - Véhicules légers					Euro VI D - Poids lourds						
• Système de dépollution du gaz d'échappement		Filtre à particules + Injection d'AdBlue											
• Système de Stop & Start		Oui											
• Puissance fiscale		CV	8						6				
■ TRANSMISSION		Manuelle (6 vitesses)											
• Boîte de vitesses		Manuelle (6 vitesses)	Robotisée (6 vitesses)	Manuelle (6 vitesses)	Robotisée (6 vitesses)	Manuelle (6 vitesses)							
• Roues arrière		Simples					Jumelées						
• Type de transmission		Traction					Propulsion						
■ CHÂSSIS		Pseudo MacPherson / Suspension à lames											
• Suspensions avant / arrière		ABS / EBD / ESP / AFU - Disques ventilés à l'avant et disques à l'arrière											
• Système de freinage		225/65 R16											
• Dimension des pneumatiques		225/65 R16					195/75 R16						
■ POIDS		Manuelle (6 vitesses)											
• Masse à vide national		kg	1 958				2 224		2 273				
• Masse en ordre de marche		kg	2 033				2 299		2 348				
• Charge utile		kg	1 542				1 276		1 227				
• Poids total autorisé en charge (PTAC)		kg	3 500				3 500		3 500				
• Poids max. sur l'essieu avant		kg	1 850				1 850		1 850				
• Poids max. sur l'essieu arrière		kg	2 100				2 800		2 800				
• Poids tractable max. freiné / non freiné		kg	2 500 / 750				3 500 / 750**		3 500 / 750**				
■ DIMENSIONS EXTÉRIEURES		Manuelle (6 vitesses)											
• Longueur		mm	6 293				6 193		6 843				
• Largeur avec / hors rétroviseurs		mm	2 470 / 2 070				2 470 / 2 070		2 470 / 2 070				
• Largeur avec rétroviseurs bras long		mm	2 654				2 654		2 654				
• Hauteur max. (à vide)		mm	2 263				2 301		2 286				
• Empattement		mm	4 332				3 682		4 332				
• Porte-à-faux avant / arrière		mm	842 / 1 119				842 / 1 119		842 / 1 669				
• Voie avant / arrière		mm	1 750 / 1 730				1 750 / 1 730		1 750 / 1 612				
■ DIMENSIONS ESPACE DE CHARGEMENT		Manuelle (6 vitesses)											
• Profondeur mini. / max.		mm	3 084 / 4 044				2 985 / 2 985		3 635 / 4 436				
• Largeur intérieure mini. / max.		mm	2 170 / 2 350				2 170 / 2 350		2 170 / 2 350				
• Hauteur de châssis / plancher max.		mm	736				780		781				
■ PERFORMANCES		Manuelle (6 vitesses)											
• Consommation mixte (NEDC) ⁽¹⁾		l/100 km	6,6	7,5	6,9	7,5	7,3	8,6					
• Émissions de CO ₂ combinées (NEDC) ⁽¹⁾		g/km	175	197	181	197	191	225					
• Consommation mixte (WLTP)		l/100 km	12,3	12,4	12,6	12,4	NC ⁽³⁾						
• Émissions de CO ₂ combinées (WLTP)		g/km	323	326	330	326	NC ⁽³⁾						
• Vitesse maximale (pente 0%)		km/h	155		163		165	152	161	146	154	146	154
• Intervalles d'entretien ⁽²⁾		2 ans / 40 000 km											

** Poids tractable maxi freiné nécessitant l'option "crochet d'attelage + poids tractable maxi freiné 3 500 kg". Si l'option n'est pas sélectionnée, poids tractable maxi freiné / non freiné : 3 000 / 750.

(1) Conforme à la directive 1999/94/CE. Les options, les conditions d'entretien, la technique de conduite, les conditions de route et la situation atmosphérique sont susceptibles de modifier les résultats officiels. Données WLTP converties dans leur équivalent NEDC.

(2) Au premier des deux termes échu.

(3) NC : Non concerné par le protocole WLTP.

NISSAN : UN RÉSEAU À VOTRE SERVICE

NISSAN est représenté en Europe à travers son réseau de plus de 4 000 concessionnaires, implantés dans 26 pays. Leur objectif commun ? Vous offrir le meilleur service. Pour cela, ils sont prêts à répondre à vos attentes, vous assureront un service après-vente de premier ordre, et vous permettront de profiter à tout instant de votre NISSAN. Nos Concessionnaires sont vos interlocuteurs privilégiés et vous accompagneront dans la découverte de l'univers NISSAN.

GARANTIE

• La garantie véhicule neuf 5 ans (limitée à 160 000 km)

Offerte à tout acheteur d'un véhicule Nissan neuf de la gamme utilitaire*. Elle couvre sur l'Europe entière toutes les pièces et tous les éléments d'origine NISSAN sans supplément de prix.

• La garantie peinture 5 ans, kilométrage illimité

Les nombreuses couches de peinture exclusive NISSAN confèrent à tous nos modèles une protection et un éclat exceptionnels. Ainsi, dans le respect de nos engagements qualité, NISSAN assume les défauts de peinture que pourrait présenter votre véhicule.

• La garantie anticorrosion - perforation 12 ans, kilométrage illimité

NISSAN attache un soin tout particulier à la qualité de ses véhicules. Ainsi, la carrosserie est garantie pendant 12 ans contre tout risque de perforation par corrosion.

NISSAN ASSISTANCE

En cas de panne, accident et incident NISSAN France met à votre disposition à travers toute l'Europe⁽¹⁾ un service d'assistance 7 jours/7, 24 heures/24, qui vous apportera les meilleures des prestations. NISSAN Assistance est à vos côtés dans les cas suivants :

- **Dépannage sur place (si réalisable).**
- **Remorquage.**
- **Retour au domicile / poursuite du voyage.**
- **Hôtel.**
- **Mise à disposition / frais de location d'un véhicule de remplacement.**

Pour toute information complète et détaillée concernant les prestations offertes ainsi que les conditions de prise en charge dans le cadre des garanties NISSAN, nous vous invitons à prendre contact avec votre Concessionnaire NISSAN ou à vous reporter au Carnet de Garantie NISSAN.

(1) Voir les pays listés dans le carnet de garantie NISSAN.

Ce document a été réalisé à partir de préséries ou de prototypes. Les informations contenues sont donc données à titre indicatif. Dans le cadre de sa politique d'amélioration continue des produits, Nissan se réserve le droit, à tout moment et sans préavis, d'apporter des modifications aux spécifications et aux véhicules décrits et représentés. Ces modifications sont notifiées aux Concessionnaires Nissan dans les meilleurs délais. Veuillez consulter votre Concessionnaire local pour recevoir les informations les plus récentes. Tous droits réservés. La reproduction sous quelque forme ou par quelque moyen que ce soit de tout ou partie de la présente publication est interdite sans l'autorisation écrite préalable de Nissan West Europe SAS. *Invoquer autrement!

Modèle présenté dans ce document : Nissan NV400 Plancher Cabine OPTIMA.



* Garantie constructeur de 5 ans limitée à 160 000 km (sauf gamme e-NV200 : garantie de 5 ans limitée à 100 000 km, dont 3 ans de garantie constructeur et 2 ans d'extension de garantie. Voir sur les conditions générales de garantie et d'extension de garantie).

www.nissan.fr

NISSAN SERVICE

• LE PACK RÉVISIONS NISSAN :

Entretenez votre véhicule tout en maîtrisant votre budget !

Le Pack Révisions⁽²⁾ est un produit de services qui comprend la prise en charge des opérations d'entretien périodique telles que préconisées dans le carnet d'entretien de votre véhicule Nissan (pièces et main-d'œuvre comprises, **hors pièces d'usure et pneumatiques**).

- La prise en charge de vos opérations d'entretien,
- L'assurance d'un entretien conforme aux préconisations du constructeur,
- Un contrat cessible lors de la revente de votre véhicule.

Le Pack Révisions est disponible pour les véhicules Nissan neufs ainsi que les véhicules Nissan d'occasion (jusqu'au 11^{ème} mois maximum du véhicule).

(2) Conditions Générales disponibles auprès des concessionnaires Nissan.

• EXTENSION DE GARANTIE NISSAN 5* :

LA SÉRÉNITÉ LONGUE DURÉE - FAITES LE PLEIN de sérénité. Avec le contrat d'extension de garantie, vous bénéficiez d'une garantie supplémentaire⁽³⁾ dans la limite de la durée et du kilométrage souscrits dans le bon de commande. Sont pris en charge la réparation ou le remplacement des pièces mécaniques et électriques de votre véhicule, main-d'œuvre comprise (hors pièces soumises à usure normale).

(3) Au-delà de la garantie constructeur de 5 ans (limitée à 160 000 km). L'extension de Garantie Nissan 5* est un produit d'assurance proposé par Nissan International Insurance Ltd, No.2 Portomaso Marina, The Quay, Portomaso STJ 4011, Malte. Intermédiaire : NISSAN WEST EUROPE SAS au capital de 5 610 475 €, RCS de Versailles N° B 699 809 174 - 8 rue Jean-Pierre Timbaud - 78180 Montigny-le Bretonneux - France - ORIAS N° 10053158 (www.orias.fr).

NISSAN FINANCE

Vous avez choisi votre voiture ! Choisissons maintenant votre financement. Nissan Finance vous propose une gamme de Crédits et de Locations avec Option d'Achat, personnalisable en fonction de vos besoins, en termes de durée et de montant des mensualités. **Un crédit vous engage et doit être remboursé. Vérifiez vos capacités de remboursement avant de vous engager.** Ce modèle est également disponible en Location Longue Durée.

Nissan Finance est une marque distribuée par Diac SA, établissement de crédit et intermédiaire en assurances RCS Bobigny N° 702 002 221. 14 av. du Pavé Neuf - 93160 Noisy-le-Grand Cedex.

HOMOLOGATION WLTP

Depuis le 1^{er} septembre 2017, certains véhicules neufs sont réceptionnés sur la base de la procédure d'essai harmonisée au niveau mondial pour les véhicules légers (WLTP), qui est une nouvelle procédure d'essai plus réaliste permettant de mesurer la consommation de carburant et les émissions de CO₂. Depuis le 1^{er} septembre 2018, la procédure WLTP remplace complètement le nouveau cycle européen de conduite (NEDC), qui est la procédure d'essai utilisée précédemment. Les conditions d'essai étant plus réalistes, la consommation de carburant et les émissions de CO₂ mesurées selon la procédure WLTP sont, dans de nombreux cas, plus élevées que celles mesurées selon la procédure NEDC.



Innovation
that excites



NISSAN NV400 BENNE NV400 CAISSE 20M³

JUILLET 2020



GAMME	FINITION	NORME	CHÂSSIS	L2H1 Propulsion Roues Jumelées	L3H1 Traction	L3H1 Propulsion Roues Jumelées	L4H1 Propulsion Roues Jumelées
			PTAC	3T5			
NV400 CHÂSSIS CABINE + CAISSE 20 m ³	OPTIMA	EURO VI	dCi 145 S&S	-	●	-	●
			dCi 165 S&S	-	●	-	●
NV400 CHÂSSIS CABINE + BENNE SCATTOLINI			dCi 165 S&S	●	-	●	-
NV400 CHÂSSIS CABINE + BENNE CABRETA			dCi 145 S&S	●	-	●	-
			dCi 165 S&S	●	-	●	-

ÉQUIPEMENTS ET CARACTÉRISTIQUES TECHNIQUES

NISSAN NV400 BENNE ET CAISSE 20M³

OPTIMA

■ SÉCURITÉ

- ABS (Système antiblocage des freins) avec EBD (Répartiteur électronique de freinage)
- C.A.R. (Condamnation automatique des ouvrants au-delà de 8km/h)
- ESP (Contrôle électronique de trajectoire) avec AFU (Aide au freinage d'urgence)
- ESD (Différentiel à glissement limité électronique)
- HSA (Aide au démarrage en côte)
- Assistance aux vents latéraux
- Antidémarrage électronique
- Airbag conducteur
- Ceintures de sécurité 3 points avec enrouleur
- Régulateur et limiteur de vitesse avec commandes au volant
- Rétroviseur anti angle mort dans le pare-soleil passager
- Roue de secours

■ CONFORT

- Appui-tête conducteur réglable en hauteur
- Banquette passagers avant 2 places
- Cloison complète vitrée
- Direction assistée
- Fermeture et ouverture centralisées des portes à distance avec clé à deux boutons
- Lève-vitres électriques
- Levier de vitesse intégré au tableau de bord
- Rétroviseurs extérieurs à réglages électriques et dégivrants
- Rétroviseur intérieur jour et nuit
- Siège conducteur à réglage tridimensionnel avec accoudoir escamotable
- Témoin de passage de vitesse
- Volant réglable en hauteur

■ VISIBILITÉ

- Feu antibrouillard arrière
- Projecteurs avant double optique

■ TECHNOLOGIE

- Ordinateur de bord avec écran multifonction
- Radio DAB MP3 USB avec commandes au volant et connectivité Bluetooth®
- Réservoir 80 litres

■ RANGEMENTS

- Bacs de rangement avec couvercle sur la planche de bord
- Bacs de rangement dans les portes conducteur et passagers avant
- Boîte à gants (réfrigérée si véhicule équipé de la climatisation)
- Porte-gobelets
- Rangement sous la banquette passagers avant (sauf Benne SCATTOLINI L3)
- Tablette coulissante intégrée dans la planche de bord côté passager (sur Bennes)

■ OPTIONS SPÉCIFIQUES CAISSE 20M³

- Boîtier d'adaptations complémentaires – lecture réseau multiplexé
- Câblage d'adaptation complémentaire (6 voies)
- Capucine (implique suppression du déflecteur)
- Marchepied arrière (non disponible sur L4)
- Porte latérale droite battante sur caisse
- Ralenti accéléré
- Rideau arrière coulissant
- Siège conducteur suspendu

■ OPTIONS SPÉCIFIQUES BENNE SCATTOLINI

- Crochet d'attelage avec fonction ESP anti-louvoiement de remorque + Poids tractable maxi freiné 3 500 kg
- Surlongueur de câblage pour feux arrière

■ OPTIONS COMMUNES BENNE SCATTOLINI ET CAISSE 20M³

- Peinture métallisée
- Peinture spéciale sur commande (Sur étude - Cabine uniquement – 5 unités minimum)
- Airbag passagers frontal (implique suppression tablette coulissante sur Bennes)
- Blocage de différentiel (Uniquement sur Propulsion)
- Climatisation manuelle
- Climatisation régulée (implique le Pack Confort)
- Prise de force moteur (implique climatisation manuelle / régulée) - inclut câblage d'adaptation complémentaire
- Prise de force sur boîte de vitesse (Uniquement sur propulsion)
- Siège passager à réglage tridimensionnel avec accoudoir escamotable et dossier non rabattable
- Système de navigation NissanConnect
- Chargeur sans fil (à induction)
- Tachygraphe

■ PACK D'OPTIONS BENNE SCATTOLINI ET CAISSE 20M³

- PACK CONFORT
 - Accès mains libres I-Key
 - Allumage automatique des phares et capteurs de pluie
 - Phares antibrouillard avant
 - Lève-vitre impulsionnel côté conducteur

■ OPTIONS BENNE CABRETA

- Système de navigation NissanConnect
- Peinture métallisée

NISSAN NV400 BENNE ET CAISSE 20M³

ÉQUIPEMENTS DE SÉRIE ET OPTIONS

	BENNE SCATTOLINI	BENNE CABRETA	CAISSE 20M ³
■ SÉCURITÉ			
• ABS (Système antiblocage des freins) avec EBD (Répartiteur électronique de freinage)	●	●	●
• C.A.R. (Condamnation automatique des ouvrants au-delà de 8km/h)	●	●	●
• ESP (Contrôle électronique de trajectoire) avec AFU (Aide au freinage d'urgence)	●	●	●
• ESD (Différentiel à glissement limité électronique)	●	●	●
• HSA (Aide au démarrage en côte)	●	●	●
• Assistance aux vents latéraux	●	●	●
• Antidémarrage électronique	●	●	●
• Airbag conducteur	●	●	●
• Airbag frontal passagers (implique suppression de la tablette coulissante sur Bennes)	○	-	○
• Ceintures de sécurité 3 points avec enrouleur	●	●	●
• Prise de force moteur (implique climatisation manuelle / régulée) - inclut câblage d'adaptation complémentaire	○	-	○
• Prise de force sur boîte de vitesse (Uniquement sur propulsion)	○	-	○
• Régulateur et limiteur de vitesse avec commandes au volant	●	●	●
• Rétroviseur anti angle mort dans le pare-soleil passager	●	●	●
• Roue de secours	●	●	●
• Tachygraphe	○	-	○
■ STYLE			
• Peinture métallisée	○	○	○
• Peinture spéciale sur commande (Sur étude - Cabine uniquement - 5 unités minimum)	○	○	○
• Boucliers avant et arrière anthracite	●	●	●
• Enjoliveurs de roue (cache moyeu sur Propulsion Roues Jumelées)	●	●	●
• Sellerie tissu	●	●	●
■ CONFORT			
Conduite			
• Appui-tête conducteur réglable en hauteur	●	●	●
• Blocage de différentiel (uniquement sur propulsion)	○	●	○
• Cloison complète vitrée	●	●	●
• Direction assistée	●	●	●
• Levier de vitesse intégré au tableau de bord	●	●	●
• Ralenti accéléré	-	-	○
• Rétroviseurs extérieurs à réglages électriques et dégivrants (bras longs sur Caisse 20m ³)	●	●	●
• Rétroviseur intérieur jour et nuit	●	●	-
• Siège conducteur à réglage tridimensionnel avec accoudoir escamotable	●	●	●
• Siège conducteur suspendu	-	●	○
• Témoin de passage de vitesses	●	●	●
• Volant réglable en hauteur	●	●	●
Vie à bord			
• Banquette passagers avant 2 places	●	●	●
• Climatisation manuelle avec filtre à pollen	○	●	○
• Climatisation régulée avec filtre à pollen (implique le Pack Confort)	○	-	○
• Fermeture et ouverture centralisées des portes à distance avec clé à deux boutons	●	●	●
• Plafonnier sur pavillon	●	●	●
• Siège passager à réglage tridimensionnel avec accoudoir escamotable et dossier non rabattable	○	-	○
• Lève-vitres électriques	●	●	●
• Lève-vitre impulsif côté conducteur	P	-	P
■ VISIBILITÉ			
• Feu antibrouillard arrière	●	●	●
• Phares antibrouillard avant	P	-	P
• Projecteurs avant double optique	●	●	●
• Allumage automatique des phares et capteur de pluie	P	-	P

NISSAN NV400 BENNE ET CAISSE 20M³

ÉQUIPEMENTS DE SÉRIE ET OPTIONS

	BENNE SCATTOLINI	BENNE CABRETA	CAISSE 20M ³
■ TECHNOLOGIE			
• Accès mains libres I-Key	P	-	P
• Chargeur sans fil (à induction)	○	-	○
• Ordinateur de bord avec écran multifonction	●	●	●
• Prise 12V à l'avant	●	●	●
• Radio DAB MP3 USB avec commandes au volant et connectivité Bluetooth®	●	●	●
• Réservoir 80 litres	●	●	●
• Système de navigation NissanConnect	○	○	○
■ RANGEMENTS			
• Bacs de rangement avec couvercle sur la planche de bord	●	●	●
• Bacs de rangement dans les portes conducteur et passagers avant	●	●	●
• Boîte à gants (réfrigérée si véhicule équipé de la climatisation)	●	●	●
• Porte-gobelets	●	●	●
• Rangement sous la banquette passagers avant (Sauf Benne SCATTOLINI L3)	●	●	●
• Tablette coulissante intégrée à la planche de bord côté passager	●	●	-
■ ADAPTATIONS COMPLÉMENTAIRES			
• Boîtier d'adaptations complémentaires - lecture réseau multiplexé	-	-	○
• Crochet d'attelage avec fonction ESP antilouvoiement de remorque + poids tractable maxi freiné 3 500 kg (uniquement sur propulsion)	○	●	-
• Câblage d'adaptation complémentaire 6 voies	●	●	○
• Surlongueur de câblage pour feux arrière	○	-	●
■ ÉQUIPEMENTS BENNE			
• Plateforme en acier THLE traité anticorrosion	●	-	-
• Benne Acier galvanisé à chaud, traitement anti corrosion au standard automobile / VUL	-	●	-
• Ridelles en acier rabattables et démontables	●	●	-
• Contrôle télécommandé de la benne	●	●	-
• Protection cycliste	-	●	-
• Coffre à outils mi-hauteur (sur L3 : 2 000 x 640 x 840 mm)	●	-	-
• Coffre à outils pleine hauteur (sur L3 : 2 000 x 640 x 1 300 mm)	-	●	-
• Protections caoutchouc sur ridelles, porte AR et porte-échelle	-	●	-
• Protection epoxy des pièces de frottement et poignées de ridelle	-	●	-
• Anneaux d'arrimage	-	●	-
■ ÉQUIPEMENTS CAISSE 20M³			
• Capucine (implique la suppression du déflecteur)	-	-	○
• Déflecteur avant	-	-	●
• Marchepied arrière (non disponible sur L4)	-	-	○
• Porte latérale droite battante sur caisse, 1 000 mm de large à 900 mm de l'avant de la caisse	-	-	○
• Rideau arrière coulissant	-	-	○
■ PACK OPTIONNEL			
• Pack Confort - Accès mains-libres I-key - Allumage automatique des phares et capteur de pluie - Phares antibrouillard avant - Lève-vitre impulsionnel côté conducteur	○	-	○

NISSAN NV400 BENNE ET CAISSE 20m³

FICHE TECHNIQUE

NV400 BENNE SCATTOLINI	NV400 BENNE SCATTOLINI + COFFRE	NV400 BENNE CABRETA	NV400 BENNE CABRETA + COFFRE	NV400 CHÂSSIS CABINE + CAISSE 20m ³					
L2H1 Propulsion Roues Jumelées	L3H1 Propulsion Roues Jumelées	L2H1 Propulsion Roues Jumelées	L3H1 Propulsion Roues Jumelées	L3H1 Traction			L4H1 Propulsion Roues Jumelées		
3TS									
dCi 165 Stop&Start		dCi 145 Stop&Start	dCi 165 Stop&Start	dCi 145 Stop&Start	dCi 165 Stop&Start	dCi 145 Stop&Start	dCi 165 Stop&Start	dCi 145 Stop&Start	dCi 165 Stop&Start

■ MODÈLE										
• Carrosserie		BENNE SCATTOLINI Simple Cabine 1 conducteur et 2 passagers	BENNE SCATTOLINI Simple Cabine + Coffre mi-hauteur 1 conducteur et 2 passagers	BENNE CABRETA Simple Cabine 1 conducteur et 2 passagers	BENNE CABRETA Simple Cabine + Coffre pleine hauteur 1 conducteur et 2 passagers			CAISSE 20m ³ 1 conducteur et 2 passagers		
■ MOTORISATION										
• Type		4 cylindres en ligne								
• Carburant		Gazole - B10								
• Cylindrée		cm ³ 2 299								
• Puissance max.	kw (ch) / tr/min	165 (120) à 3 500	145 (107) à 3 500	165 (120) à 3 500	145 (107) à 3 500	165 (120) à 3 500	145 (107) à 3 500	165 (120) à 3 500	145 (107) à 3 500	165 (120) à 3 500
• Couple max.	Nm / tr/mn	380 à 1500	360 à 1500	380 à 1500	360 à 1500	380 à 1500	360 à 1500	380 à 1500	360 à 1500	380 à 1500
• Cylasse		16 soupapes								
• Distribution		Chaîne de Distribution								
• Système d'admission		Twin Turbo								
• Alimentation		Rampe d'injection haute pression								
• Classe environnementale		Euro VI D - Poids lourds								
• Système de dépollution du gaz d'échappement		Filtre à particules + Injection d'AdBlue								
• Système de Stop&Start		Oui								
• Puissance fiscale	CV	6								
■ TRANSMISSION										
• Boîte de vitesses		Manuelle (6 vitesses)								
• Roues arrière		Jumelées			Simples			Jumelées		
• Type de transmission		Propulsion			Traction			Propulsion		
■ CHÂSSIS										
• Suspensions avant / arrière		Pseudo MacPherson / Suspension à lames								
• Système de freinage		ABS / EBD / ESP / AFU - Disques ventilés à l'avant et disques pleins à l'arrière								
• Dimension des pneumatiques		195/75 R16			225/65 R16			195/75 R16		
■ POIDS										
• Masse à vide nationale	kg	2 544	2 658	2 560	2 649			2 367	2 676	
• Masse en ordre de marche	kg	2 619	2 733	2 635	2 724			2 442	2 751	
• Charge utile	kg	956	842	940	851			1 133	824	
• Poids total autorisé en charge (PTAC)	kg	3 500								
• Poids tractable maxi freiné / non freiné	kg	3 500 / 750*			3 500 / 750			2 500 / 750	3 500 / 750	
■ DIMENSIONS EXTÉRIEURES										
• Longueur	mm	5 819	6 389	5 901	6 442			6 662	6 862	
• Largeur hors / avec rétroviseurs	mm	2 100 / 2 470			2 220 / 2 654					
• Hauteur max. (à vide)	mm	2 400		2 420			3 250			
• Empattement	mm	3 682			4 332					
• Porte-à-faux avant / arrière	mm	842 / 1 295	842 / 1 865	842 / 1 377	842 / 1 918		842 / 1 488	842 / 1 688		
• Voie avant / arrière	mm	1 750 / 1 612			1 750 / 1 730			1 750 / 1 612		
■ DIMENSIONS ESPACE DE CHARGEMENT										
• Longueur int / ext	mm	3 205 / 3 280	3 105 / 3 180	3 225 / 3 350		3 025 / 3 150		4 100 / 4 170	4 300 / 4 370	
• Largeur int / ext	mm	2 040 / 2 100			2 010 / 2 100			2 150 / 2 220		
• Hauteur de benne / caisse	mm	400			400			2 200		
• Volume de chargement (sans coffre)	m ³	2,29	2,22	2,27	2,13		19,39	20,34		
• Largeur des portes arrière	mm							2 105		
• Hauteur des portes arrière	mm							2 165		
■ PERFORMANCES										
• Consommation mixte (NEDC) ⁽¹⁾	l/100 km	8,6			7,3			8,6		
• Émissions de CO ₂ combinées (NEDC) ⁽¹⁾	g/km	225			191			225		
• Vitesse maximale	km/h	154	146	154	146	154	152	161	146	154
• Intervalles d'entretien ⁽²⁾	s	2 ans / 40 000 km								

* Poids tractable maxi freiné nécessitant l'option "poids tractable maxi freiné 3 500 kg". Si l'option n'est pas sélectionnée, poids tractable maxi freiné / non freiné : 3 000 / 750.

(1) Conformément à la directive 2015/45/CE. Les options, les conditions d'entretien, la technique de conduite, les conditions de route et la situation atmosphérique sont susceptibles de modifier les résultats officiels.

(2) Au premier des deux termes échu.

NISSAN : UN RÉSEAU À VOTRE SERVICE

NISSAN est représenté en Europe à travers son réseau de plus de 4 000 concessionnaires, implantés dans 26 pays. Leur objectif commun ? Vous offrir le meilleur service. Pour cela, ils sont prêts à répondre à vos attentes, vous assureront un service après-vente de premier ordre, et vous permettront de profiter à tout instant de votre NISSAN. Nos Concessionnaires sont vos interlocuteurs privilégiés et vous accompagneront dans la découverte de l'univers NISSAN.

GARANTIE

• La garantie véhicule neuf 5 ans (limitée à 160 000 km)

Offerte à tout acheteur d'un véhicule Nissan neuf de la gamme utilitaire**. Elle couvre sur l'Europe entière toutes les pièces et tous les éléments d'origine NISSAN sans supplément de prix.

• La garantie peinture 5 ans, kilométrage illimité

Les nombreuses couches de peinture exclusive NISSAN confèrent à tous nos modèles une protection et un éclat exceptionnels. Ainsi, dans le respect de nos engagements qualité, NISSAN assume les défauts de peinture que pourrait présenter votre véhicule.

• La garantie anticorrosion - perforation 12 ans, kilométrage illimité

NISSAN attache un soin tout particulier à la qualité de ses véhicules. Ainsi, la carrosserie est garantie pendant 12 ans contre tout risque de perforation par corrosion.

NISSAN ASSISTANCE

En cas de panne, accident et incident NISSAN France met à votre disposition à travers toute l'Europe⁽¹⁾ un service d'assistance 7 jours/7, 24 heures/24, qui vous apportera les meilleures des prestations. NISSAN Assistance est à vos côtés dans les cas suivants :

- Dépannage sur place (si réalisable).
- Remorquage.
- Retour au domicile / poursuite du voyage.
- Hôtel.
- Mise à disposition / frais de location d'un véhicule de remplacement.

Pour toute information complète et détaillée concernant les prestations offertes ainsi que les conditions de prise en charge dans le cadre des garanties NISSAN, nous vous invitons à prendre contact avec votre Concessionnaire NISSAN ou à vous reporter au Carnet de Garantie NISSAN.

(1) Voir les pays listés dans le carnet de garantie NISSAN.

Ce document a été réalisé à partir de préséries ou de prototypes. Les informations contenues sont donc données à titre indicatif. Dans le cadre de sa politique d'amélioration continue des produits, Nissan se réserve le droit, à tout moment et sans préavis, d'apporter des modifications aux spécifications et aux véhicules décrits et représentés. Ces modifications sont notifiées aux Concessionnaires Nissan dans les meilleurs délais. Veuillez consulter votre Concessionnaire local pour recevoir les informations les plus récentes. Tous droits réservés. La reproduction sous quelque forme ou par quelque moyen que ce soit de tout ou partie de la présente publication est interdite sans l'autorisation écrite préalable de Nissan West Europe SAS.

Modèle présenté dans ce document : NV400 Benne SCATTOLINI et NV400 CAISSE 20m³



** Garantie constructeur 5 ans limitée à 160 000 km (sauf gamme e-NV200 : garantie 5 ans limitée à 100 000 km - dont 3 ans de garantie constructeur et 2 ans d'extension de garantie - et à 3 ans pour les pièces de carrosserie et peinture. Voir détails sur conditions générales de garantie et d'extension de garantie).

www.nissan.fr

NISSAN SERVICE

• LE PACK RÉVISIONS NISSAN :

Entretenez votre véhicule tout en maîtrisant votre budget !

Le Pack Révisions⁽²⁾ est un produit de services qui comprend la prise en charge des opérations d'entretien périodique telles que préconisées dans le carnet d'entretien de votre véhicule Nissan (pièces et main-d'œuvre comprises, **hors pièces d'usure et pneumatiques**).

- La prise en charge de vos opérations d'entretien,
- L'assurance d'un entretien conforme aux préconisations du constructeur,
- Un contrat cessible lors de la revente de votre véhicule.

Le Pack Révisions est disponible pour les véhicules Nissan neufs ainsi que les véhicules Nissan d'occasion (jusqu'à 11^{ème} mois maximum du véhicule).

(2) Conditions Générales disponibles auprès des concessionnaires Nissan.

• EXTENSION DE GARANTIE NISSAN 5★ :

LA SÉRÉNITÉ LONGUE DURÉE - FAITES LE PLEIN de sérénité. Avec le contrat d'extension de garantie, vous bénéficiez d'une garantie supplémentaire⁽³⁾ dans la limite de la durée et du kilométrage souscrits dans le bon de commande. Sont pris en charge la réparation ou le remplacement des pièces mécaniques et électriques de votre véhicule, main-d'œuvre comprise (hors pièces soumises à usure normale).

(3) Au-delà de la garantie constructeur de 5 ans (limitée à 160 000 km). L'extension de Garantie Nissan 5★ est un produit d'assurance proposé par Nissan International Insurance Ltd, No.2 Portomaso Marina, The Quay, Portomaso STJ 4011, Malte. Intermédiaire : NISSAN WEST EUROPE SAS au capital de 5 610 475 €, RCS de Versailles N° B 699 809 174 - 8 rue Jean Pierre Timbaud - 78180 Montigny-le-Bretonneux - France - ORIAS N° 10053158 (www.oriass.fr).

NISSAN FINANCE

Vous avez choisi votre voiture ! Choisissons maintenant votre financement. Nissan Finance vous propose une gamme de Crédits et de Locations avec Option d'Achat, personnalisable en fonction de vos besoins, en termes de durée et de montant des mensualités. Un crédit vous engage et doit être remboursé. Vérifiez vos capacités de remboursement avant de vous engager. Ce modèle est également disponible en Location Longue Durée.

Nissan Finance est une marque distribuée par Diac SA, établissement de crédit et intermédiaire en assurances RCS Bobigny N° 702 002 221. 14 av. du Pavé Neuf - 93160 Noisy-le-Grand Cedex.

HOMOLOGATION WLTP

Depuis le 1^{er} septembre 2017, certains véhicules neufs sont réceptionnés sur la base de la procédure d'essai harmonisée au niveau mondial pour les véhicules légers (WLTP), qui est une nouvelle procédure d'essai plus réaliste permettant de mesurer la consommation de carburant et les émissions de CO₂. Depuis le 1^{er} septembre 2018, la procédure WLTP remplace complètement le nouveau cycle européen de conduite (NEDC), qui est la procédure d'essai utilisée précédemment. Les conditions d'essai étant plus réalistes, la consommation de carburant et les émissions de CO₂ mesurées selon la procédure WLTP sont, dans de nombreux cas, plus élevées que celles mesurées selon la procédure NEDC.



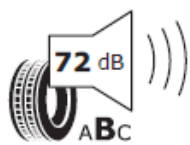
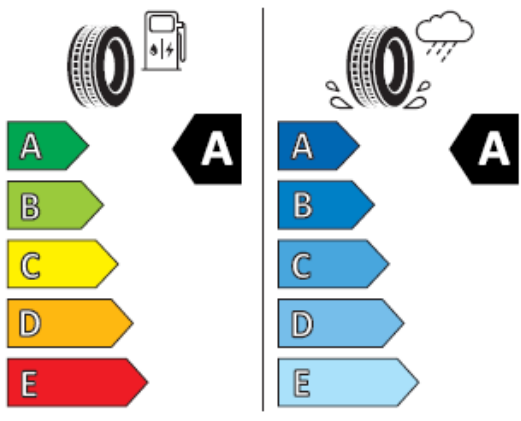


BRIDGESTONE

12709

225/65 R16 C 8 PR 112/110 T

C2



2020/740

225/65 R16C 112T
Traction

Véhicule exposé
ou commandé

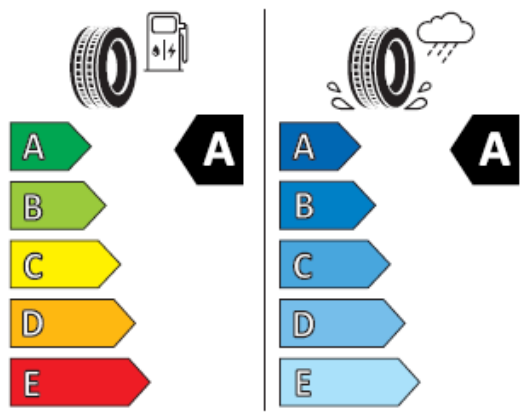


Continental

0451608

225/65 R 16 C 112/110 T

C2



2020/740

225/65 R16C 112T
Traction

NV400

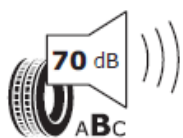
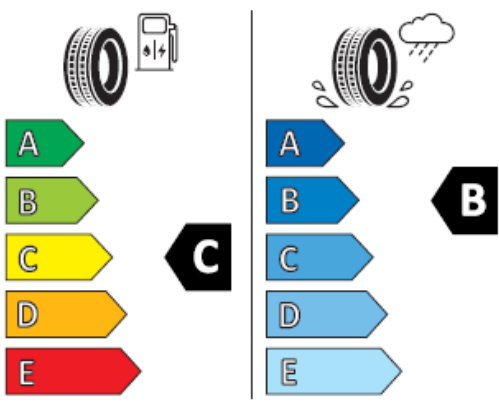


MICHELIN

012127

235/65R16C 115/113 R

C2



2020/740

235/65 R16C 115R
Propulsion Roues Simples

Véhicule exposé
ou commandé

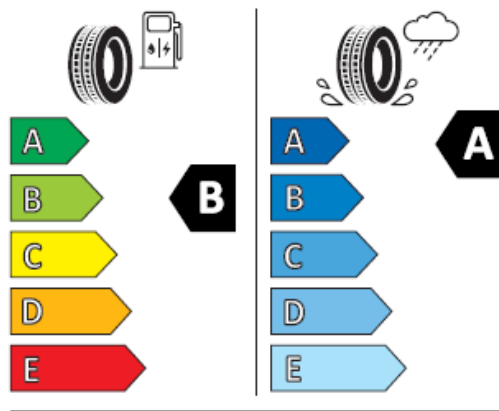


Continental

0451198

195/75 R 16 C 107/105 R

C2



2020/740

195/75 R16C 107 R
Propulsion roues jumelées



NV400 FOURGON

Fourgon Gamme 2019



(1)

TARIFS PUBLICS - GAMME NISSAN (en €)

Tarifs en date du 1er AVRIL 2021

Prix public conseillé incluant frais de préparation - TVA 20,0%

GAMME											
Version	Motorisation	PTAC	Version	Places	P.A (C.V)	Prix public conseillé HT	Prix public conseillé TTC				
GAMME STANDARD	L1H1	2.3 dCi 135	218	OPTIMA	3	8	31 785,00	38 142,00			
				N-CONNECTA			33 085,00	39 702,00			
	L1H2	2.3 dCi 135	313	OPTIMA			33 685,00	40 422,00			
				N-CONNECTA			34 985,00	41 982,00			
	L2H2	2.3 dCi 135	313	OPTIMA			34 585,00	41 502,00			
				N-CONNECTA			35 885,00	43 062,00			
				OPTIMA			35 485,00	42 582,00			
		2.3 dCi 150 S/S	313	SL MADE IN FRANCE			36 735,00	44 082,00			
				N-CONNECTA			36 785,00	44 142,00			
				OPTIMA			37 185,00	44 622,00			
	L3H2	2.3 dCi 135	315	N-CONNECTA			38 485,00	46 182,00			
				OPTIMA			36 915,00	44 298,00			
				N-CONNECTA			38 215,00	45 858,00			
		2.3 dCi 180 S/S	313	OPTIMA			38 615,00	46 338,00			
				N-CONNECTA			39 915,00	47 898,00			
				OPTIMA			39 515,00	47 418,00			
	L3H3	2.3 dCi 135	315	N-CONNECTA			40 815,00	48 978,00			
				OPTIMA			39 385,00	47 262,00			
				N-CONNECTA			39 515,00	47 418,00			
		2.3 dCi 150 S/S	315	SL MADE IN FRANCE			40 765,00	48 918,00			
				N-CONNECTA			40 815,00	48 978,00			
				OPTIMA			40 415,00	48 498,00			
	EURO VI / 315 POUR CONVERSION LOURDE UNICQUEMENT	L2H2	2.3 dCi 145 EUVI S/S	315			OPTIMA	3	VERIFIEZ LA FAISABILITE DE LA TRANSFORMATION AVANT DE COMMANDER	40 415,00	48 498,00
							N-CONNECTA			41 715,00	50 058,00
L3H2		2.3 dCi 145 EUVI S/S	315	OPTIMA	40 415,00	48 498,00					
				N-CONNECTA	41 715,00	50 058,00					
L3H3		2.3 dCi 145 EUVI S/S	315	OPTIMA	40 415,00	48 498,00					
				N-CONNECTA	41 715,00	50 058,00					
L2H2		2.3 dCi 165 EUVI S/S	315	OPTIMA	41 315,00	49 578,00					
				N-CONNECTA	42 615,00	51 138,00					
L3H2		2.3 dCi 165 EUVI S/S	315	OPTIMA	41 165,00	49 398,00					
				N-CONNECTA	42 465,00	50 958,00					
L3H3		2.3 dCi 165 EUVI S/S	315	OPTIMA	41 565,00	49 878,00					
				N-CONNECTA	42 865,00	51 438,00					
L4H2	2.3 dCi 165 EUVI S/S	315	OPTIMA	42 065,00	50 478,00						
			N-CONNECTA	43 365,00	52 038,00						
L4H3	2.3 dCi 165 EUVI S/S	315	OPTIMA	42 465,00	50 958,00						
			N-CONNECTA	43 765,00	52 518,00						
L4H2	2.3 dCi 165 EUVI S/S	315	OPTIMA	42 065,00	50 478,00						
			N-CONNECTA	43 365,00	52 038,00						
L4H3	2.3 dCi 165 EUVI S/S	315	OPTIMA	42 465,00	50 958,00						
			N-CONNECTA	43 765,00	52 518,00						
L4H2	2.3 dCi 165 EUVI S/S	315	OPTIMA	42 965,00	51 558,00						
			N-CONNECTA	44 265,00	53 118,00						
L4H3	2.3 dCi 165 EUVI S/S	315	OPTIMA	43 365,00	52 038,00						
			N-CONNECTA	44 665,00	53 598,00						

FINITIONS****		
OPTIMA	ABS avec EBD et EBA, ESP avec aide au démarrage en côte, airbag conducteur, cloison complète tôlée avec 3 patères, vitres électriques, rétroviseurs extérieurs électriques, portes arrière 180° tôlées, fermeture centralisée des portes à distance, banquette passagers 2 places, réservoir de carburant 80 litres, roue de secours normale, Radio DAB MP3 avec commandes au volant et connectivité Bluetooth®, régulateur-limiteur de vitesse, ordinateur de bord, accoudoir conducteur, miroir anti angle mort, enjoliveurs complets, verrouillage automatique des ouvrants en roulant au delà de 8 km/h, anneaux d'arrimage dans l'espace de chargement, bacs de rangement dans les portes et sous la banquette, prise 12V dans l'espace de chargement, climatisation manuelle avec filtre à pollen, vitre électrique conducteur à impulsion, radar de recul, revêtement de cloison complète	
SL MADE IN FRANCE	Série Limitée MADE IN FRANCE : Equipements OPTIMA + Pack Cargo, allumage automatique des feux et des essuie-glace, phares antibrouillard, caméra de recul dans le rétroviseur intérieur	
N-CONNECTA	Optima + système de navigation NissanConnect, radar et caméra de recul, phares antibrouillard avant, réglage lombaire du siège conducteur, boîte à gants et tablette coulissantes, réservoir de carburant 100 litres	

OPTIONS (HORS SL MADE IN FRANCE)		
Peinture métallisée		648,00
Peinture spéciale sur commande (Sur étude - 5 unités minimum)		960,00
Boîte de vitesse robotisée (sur traction 150ch & 180ch uniquement)		1 800,00
Airbag passagers frontal (implique suppression de la tablette coulissante sur N-Connecta)		360,00
Blocage de différentiel (Uniquement sur Propulsion)		708,00
Boitier d'adaptations complémentaires - lecture réseau multiplexé (inclut fonction ralenti accéléré)		240,00
Crochet d'attelage avec fonction ESP anti-louvolement de remorque (Uniquement sur traction et propulsion roues simples)		468,00
Crochet d'attelage + Poids tractable maxi freiné 3500kg (Uniquement sur propulsion roues jumelées)		660,00
Câblage adaptation complémentaire (6 voies)(inclut fonction ralenti accéléré)		36,00
Cloison complète vitrée avec 3 patères		0,00
Côtés de caisse vitrés sur toute la longueur (incompatible Pack Cargo, implique portes latérales ou panneaux vitrés des deux		192,00
Bavettes de passages de roues arrière		60,00
Marche-pied arrière (uniquement sur traction, standard sur propulsion)		114,00
Omission porte latérale droite (incompatible avec porte latérale gauche coulissante)		0,00
Panneau latéral gauche avec vitre fixe + Porte latérale droite coulissante avec vitre fixe (incompatible Pack Cargo)		192,00
Porte latérale droite coulissante avec vitre fixe (incompatible Pack Cargo)		96,00
Porte latérale gauche coulissante tôlée (incompatible porte latérale droite coulissante vitre fixe)		540,00
Porte latérale gauche coulissante avec vitre fixe + Porte latérale droite coulissante avec vitre fixe (incompatible Pack Cargo)		732,00
Portes arrière tôlées ouvrant à 270° (uniquement sur L2, L3, L4)		420,00
Portes arrière vitrées ouvrant à 180°		96,00
Portes arrière vitrées ouvrant à 270° (uniquement sur L2, L3, L4)		420,00
Prise de force moteur (non disponible sur BVR) - inclus câblage d'adaptation complémentaire		276,00
Prise de force sur boîte de vitesse (Uniquement sur Propulsion)		936,00
Siège conducteur suspendu (sur traction Euro6d-temp, incompatibles avec portes latérales et suspension standard)		444,00
Suspension pneumatique (Uniquement sur Traction et indisponible sur 2T8, sur Euro6d-temp non compatibles avec portes latérales) (inclus boitier d'adaptations complémentaires - lecture réseaux multiplexé & câblage d'adaptations complémentaires 6 voies)		2 400,00
Système de Navigation NissanConnect (uniquement sur Optima)		600,00
Siège passager simple à réglage tridimensionnel avec accoudoir escamotable		108,00
Tachygraphe		732,00
PACK CARGO	Plancher bois résiné antidérapant, protection latérale intérieure bois complète, anneaux d'arrimage côtés de caisse - (Incompatible avec les vitres latérales)	1 140,00
PACK INTELLIGENT (uniquement sur N-Connecta)	Climatisation régulée, clé intelligente ikey, allumage automatique des phares et capteur de pluie	480,00
PACK TECHNO (uniquement sur N-Connecta)	Avertisseur d'angles morts Avertisseur de franchissement de ligne Aide au stationnement avant Chargeur sans fil (à induction)	900,00

EXTENSIONS DE GARANTIE	
Extension de 1 an de garantie supplémentaire (limitée à 200 000km)	730,00
Extension de 1 an de garantie supplémentaire (limitée à 250 000km)	970,00
Extension de 2 ans de garantie supplémentaires (limitée à 200 000km)	1 510,00
Extension de 2 ans de garantie supplémentaires (limitée à 250 000km)	2 010,00

PACK REVISIONS	
Pack Révisions - Contrat 4 ans / 80 000 km	650,00

Innover autrement.

**** Listes d'équipements non exhaustives données à titre indicatif : certains équipements mentionnés peuvent ne pas être disponibles.

(1) Modèle présenté : NV400 Fourgon L2H2 N-CONNECTA 135ch 3T3 - Prix public conseillé 36 785 € HT



NV400 CABINE APPROFONDIE

Cabine Approfondie Gamme 2019



(1)

TARIFS PUBLICS - GAMME NISSAN (en €)

Tarifs en date du 1er AVRIL 2021

Prix public conseillé incluant frais de préparation - TVA 20,0%

GAMME											
Version			Motorisation	PTAC	Version	Places	P.A (C.V)	Prix public conseillé HT	Prix public conseillé TTC		
Boîte manuelle	Traction	L2H2	2.3 dCi 135	3t5	OPTIMA	7	8	39 935,00	47 922,00		
			2.3 dCi 150 S/S		N-CONNECTA			41 235,00	49 482,00		
			2.3 dCi 180 S/S		OPTIMA			41 365,00	49 638,00		
		L3H2	2.3 dCi 135		N-CONNECTA			42 665,00	51 198,00		
			2.3 dCi 150 S/S		OPTIMA			42 265,00	50 718,00		
			2.3 dCi 180 S/S		N-CONNECTA			43 565,00	52 278,00		
					2.3 dCi 135		OPTIMA	6		40 835,00	49 002,00
					2.3 dCi 150 S/S		N-CONNECTA			42 135,00	50 562,00
					2.3 dCi 180 S/S		OPTIMA			42 265,00	50 718,00
							N-CONNECTA			43 565,00	52 278,00
							OPTIMA			43 165,00	51 798,00
							N-CONNECTA			44 465,00	53 358,00

FINITIONS***	
OPTIMA	ABS avec EBD et EBA, ESP avec aide au démarrage en côte, airbag conducteur, fermeture centralisée des portes à distance, vitres électriques, rétroviseurs électriques, climatisation manuelle avec filtre à pollen, radio DAB MP3 avec commandes au volant et connectivité Bluetooth®, régulateur-limiteur de vitesse, ordinateur de bord, siège conducteur à réglage tridimensionnel avec accoudoir, banquette passagers deux places
N-CONNECTA	Optima + système de navigation NissanConnect, radar et caméra de recul, phares antibrouillard avant, réglage lombaire du siège conducteur, boîte à gants et tablette coulissantes, réservoir de carburant 100 litres

OPTIONS		
Peinture métallisée		540,00 / 648,00
Peinture spéciale sur commande (Sur étude - 5 unités minimum)		800,00 / 960,00
Boîte de vitesse robotisée (sur traction 150ch & 180ch uniquement)		1 500,00 / 1 800,00
Airbag passagers frontal (implique suppression de la tablette coulissante sur N-Connecta)		300,00 / 360,00
Boîtier d'adaptations complémentaires - lecture réseau multiplexé (inclut fonction ralenti accéléré)		200,00 / 240,00
Câblage adaptation complémentaire (6 voies)(inclut fonction ralenti accéléré)		30,00 / 36,00
Crochet d'attelage avec fonction ESP anti-louvoiement de remorque		390,00 / 468,00
Marche-pied arrière		95,00 / 114,00
Bavettes de passages de roues avant et arrière		50,00 / 60,00
Panneau latéral gauche avec vitre coulissante + porte latérale droite coulissante avec vitre coulissante		200,00 / 240,00
Porte latérale gauche coulissante avec vitre fixe (Incompatible avec banquette passagers)		450,00 / 540,00
Porte latérale gauche coulissante avec vitre coulissante + Porte latérale droite coulissante avec vitre coulissante (incompatible avec banquette passagers)		680,00 / 816,00
Portes arrière vitrées ouvrant à 180°		80,00 / 96,00
Portes arrière vitrées ouvrant à 270°		350,00 / 420,00
Portes arrière tolées ouvrant à 270°		350,00 / 420,00
Prise de force moteur (non disponible sur BVR) - inclus câblage d'adaptation complémentaire		230,00 / 276,00
Système de Navigation NissanConnect (uniquement sur Optima)		500,00 / 600,00
Siège passager simple à réglage tridimensionnel avec accoudoir escamotable		90,00 / 108,00
Tachygraphe		610,00 / 732,00
PACK CARGO	Plancher bois résiné antidérapant, protection latérale intérieure bois complète, anneaux d'arrimage côtés de caisse	950,00 / 1 140,00
PACK INTELLIGENT (uniquement sur N-Connecta)	Climatisation régulée, clé Intelligente Ikey, allumage automatique des phares et capteurs de pluie	400,00 / 480,00
PACK TECHNO (uniquement sur N-Connecta)	Avertisseur d'angles morts Avertisseur de franchissement de ligne Aide au stationnement avant Chargeur sans fil (à induction)	750,00 / 900,00

EXTENSIONS DE GARANTIE		
Extension de 1 an de garantie supplémentaire (limitée à 200 000km)		730,00
Extension de 1 an de garantie supplémentaire (limitée à 250 000km)		970,00
Extension de 2 ans de garantie supplémentaires (limitée à 200 000km)		1 510,00
Extension de 2 ans de garantie supplémentaires (limitée à 250 000km)		2 010,00

PACK RÉVISIONS		
Pack Révisions - Contrat 4 ans / 80 000 km		650,00

Innovet autrement.

*** Listes d'équipements non exhaustives données à titre indicatif : certains équipements mentionnés peuvent ne pas être disponibles.

(1) Modèle présenté : NV400 Cabine Approfondie L2H2 N-CONNECTA 135ch 3T5 - Prix public conseillé 41 235 € HT

NISSAN NV400 CHASSIS CABINE

Châssis Simple et Double Cabine Gamme 2019

TARIFS PUBLICS - GAMME NISSAN (en €)

Tarifs en date du 1er AVRIL 2021

Prix public conseillé incluant frais de préparation - TVA 20,0%



GAMME											
Châssis	Version		Motorisation	PTAC	Version	Places	P.A (C.V)	Prix public conseillé HT	Prix public conseillé TTC		
Simple Cabine	GAMME STANDARD	Traction	L2H1	2.3 dCi 145 EUVI S/S	3t5	OPTIMA	8	35 415,00	42 498,00		
				2.3 dCi 165 EUVI S/S				36 315,00	43 578,00		
			L3H1	2.3 dCi 145 EUVI S/S				36 315,00	43 578,00		
		2.3 dCi 165 EUVI S/S		37 215,00				44 658,00			
		L2H1 RJ		2.3 dCi 145 EUVI S/S				36 565,00	43 878,00		
			2.3 dCi 165 EUVI S/S	37 465,00				44 958,00			
	L3H1 RJ		2.3 dCi 145 EUVI S/S	37 315,00				44 778,00			
		2.3 dCi 165 EUVI S/S	38 215,00	45 858,00							
		L4H1 RJ	2.3 dCi 145 EUVI S/S	38 365,00				46 038,00			
	2.3 dCi 165 EUVI S/S		39 265,00	47 118,00							
	Double Cabine		Traction	L3H1				2.3 dCi 145 EUVI S/S	7	6	37 915,00
		2.3 dCi 165 EUVI S/S						38 815,00			46 578,00
L3H1 RJ		2.3 dCi 145 EUVI S/S		38 915,00	46 698,00						
		2.3 dCi 165 EUVI S/S	39 815,00	47 778,00							
		L4H1 RJ	2.3 dCi 145 EUVI S/S	39 965,00	47 958,00						
2.3 dCi 165 EUVI S/S			40 865,00	49 038,00							
Simple Cabine	GAMME TRANSFO LEGERE		Traction	L2H1	2.3 dCi 150 S/S	3t5	OPTIMA	8	POUR CONVERSION LEGERE UNIQUEMENT - VERIFIEZ LA FAISABILITE DE LA TRANSFORMATION AVANT DE COMMANDER		35 415,00
		2.3 dCi 180 S/S			36 315,00						43 578,00
		L3H1		2.3 dCi 150 S/S	36 315,00						43 578,00
				2.3 dCi 180 S/S	37 215,00						44 658,00
				2.3 dCi 150 S/S	37 915,00						45 498,00
				2.3 dCi 180 S/S	38 815,00						46 578,00
Double Cabine	GAMME TRANSFO LEGERE	Traction	L3H1	2.3 dCi 150 S/S	7	OPTIMA	8	POUR CONVERSION LEGERE UNIQUEMENT - VERIFIEZ LA FAISABILITE DE LA TRANSFORMATION AVANT DE COMMANDER	38 815,00	46 578,00	

FINITIONS***

OPTIMA	ABS avec EBD et EBA, ESP avec aide au démarrage en côte, airbag conducteur, fermeture centralisée des portes à distance, vitres électriques, rétroviseurs électriques, radio CD MP3 avec commandes au volant et connectivité Bluetooth®, régulateur-limiteur de vitesse, ordinateur de bord, siège conducteur à réglage tridimensionnel avec accoudoir, banquette passagers deux places, tablette coulissante
--------	---

OPTIONS

Peinture métallisée	540,00	648,00	
Peinture spéciale sur commande (Sur étude - Cabine uniquement - 5 unités minimum)	800,00	960,00	
Airbag passagers frontal (implique suppression de la tablette coulissante)	300,00	360,00	
Boîte de vitesse robotisée (sur traction 150ch & 180ch uniquement)	1 500,00	1 800,00	
Blocage de différentiel (Uniquement sur propulsion)	590,00	708,00	
Boîtier d'adaptations complémentaires - lecture réseau multiplexé (inclut fonction ralenti accéléré)	200,00	240,00	
Câblage adaptation complémentaire (6 voies)(inclut fonction ralenti accéléré)	30,00	36,00	
Câblage adaptation complémentaire (16 voies) avec borniers de connexion déportés (Sauf Double Cabine)	30,00	36,00	
Climatisation manuelle	750,00	900,00	
Climatisation régulée (implique le Pack Confort)	990,00	1 188,00	
Crochet d'attelage avec fonction ESP anti-louvoisement de remorque (Uniquement sur traction)	390,00	468,00	
Crochet d'attelage + Poids tractable maxi freiné 3500kg (Uniquement sur propulsion)	550,00	660,00	
Prise de force moteur (non disponible sur BVR - implique climatisation manuelle / régulée) - inclus câblage d'adaptation complémentaire	230,00	276,00	
Prise de force sur boîte de vitesse (Uniquement sur propulsion)	780,00	936,00	
Rétroviseurs extérieurs sur bras long	70,00	84,00	
Siège conducteur suspendu	370,00	444,00	
Siège passager tridimensionnel avec accoudoir escamotable	90,00	108,00	
Surlongueur de câblage pour feux arrière	20,00	24,00	
Suspension pneumatique (Uniquement sur Traction, inclus boîtier d'adaptations complémentaires - lecture réseaux multiplexé & câblage d'adaptations complémentaires 6 voies)	2 000,00	2 400,00	
Système de navigation NissanConnect	500,00	600,00	
Chargeur sans fil (à induction)	100,00	120,00	
Réservoir 100 litres	50,00	60,00	
Tachygraphe (incompatible avec suspension pneumatique)	610,00	732,00	
PACK CONFORT	Clé Intelligente Ikey, allumage automatique des phares et capteurs de pluie, phares antibrouillard avant, lève-vitre impulsif coté conducteur	400,00	480,00

EXTENSIONS DE GARANTIE

Extension de 1 an de garantie supplémentaire (limitée à 200 000km)	730,00
Extension de 1 an de garantie supplémentaire (limitée à 250 000km)	970,00
Extension de 2 ans de garantie supplémentaires (limitée à 200 000km)	1 510,00
Extension de 2 ans de garantie supplémentaires (limitée à 250 000km)	2 010,00

PACK RÉVISIONS

Pack Révisions - Contrat 4 ans / 80 000 km	650,00
--	--------

Innover autrement.

*** Listes d'équipements non exhaustives données à titre indicatif : certains équipements mentionnés peuvent ne pas être disponibles.



NV400 CHASSIS + CAISSE

Châssis Cabine + Caisse 20m3 Gamme 2019



(1)

TARIFS PUBLICS - GAMME NISSAN (en €)

Tarifs en date du 1er AVRIL 2021

Prix public conseillé incluant frais de préparation - TVA 20,0%

GAMME									
Version		Motorisation	PTAC	Version	Places	P.A (C.V)	Prix public conseillé HT	Prix public conseillé TTC	
Traction	L3H1	2.3 dCi 145 EUVI S/S	3t5	OPTIMA	3	6	42 590,00	51 108,00	
		2.3 dCi 165 EUVI S/S					43 490,00	52 188,00	
Propulsion	L4H1RJ	2.3 dCi 145 EUVI S/S					44 640,00	53 568,00	
		2.3 dCi 165 EUVI S/S					45 540,00	54 648,00	

FINITIONS***	
OPTIMA	<p>ABS avec EBD et EBA, ESP avec aide au démarrage en côte, airbag conducteur, fermeture centralisée des portes à distance, vitres électriques, rétroviseurs électriques, radio DAB MP3 avec commandes au volant et connectivité Bluetooth®, régulateur-limiteur de vitesse, ordinateur de bord, siège conducteur à réglage tridimensionnel avec accoudoir, banquette passagers deux places</p> <p>CAISSE : panneaux polyester épaisseur 4mm avec cadre en aluminium et renforts verticaux aluminium, pavillon en polyester translucide, 3 lisses et 2 profils sur 3 faces, éclairage intérieur, plancher épaisseur 15mm avec revêtement antidérapant, plinthe en partie basse sur les 3 côtés, double portes battantes arrière ouvrant à 270°, déflecteur</p>

OPTIONS			
Peinture métallisée		540,00	648,00
Peinture spéciale sur commande (Sur étude - Cabine uniquement - 5 unités minimum)		800,00	960,00
Airbag passagers frontal		300,00	360,00
Blocage de différentiel (Uniquement sur Propulsion)		590,00	708,00
Boîtier d'adaptations complémentaires - lecture réseau multiplexé (inclut fonction ralenti accéléré)		200,00	240,00
Câblage adaptation complémentaire (6 voies)(inclut fonction ralenti accéléré)		30,00	36,00
Capucine (implique suppression du déflecteur)		750,00	900,00
Climatisation manuelle		750,00	900,00
Climatisation régulée (implique le Pack Confort)		990,00	1 188,00
Marche-pied arrière (non disponible sur L4)		95,00	114,00
Porte latérale droite battante sur caisse		750,00	900,00
Prise de force moteur (implique climatisation manuelle / régulée) - inclus câblage d'adaptation complémentaire		230,00	276,00
Prise de force sur boîte de vitesse (Uniquement sur propulsion)		780,00	936,00
Rideau arrière coulissant		800,00	960,00
Siège conducteur suspendu		370,00	444,00
Siège passager tridimensionnel avec accoudoir escamotable		90,00	108,00
Système de navigation NissanConnect		500,00	600,00
Chargeur sans fil (à induction)		100,00	120,00
Tachygraphe		610,00	732,00
PACK CONFORT	Clé Intelligente Ikey, allumage automatique des phares et capteurs de pluie, phares antibrouillard avant, lève-vitre impulsif coté conducteur	400,00	480,00

EXTENSIONS DE GARANTIE		
Extension de 1 an de garantie supplémentaire (limitée à 200 000km)		730,00
Extension de 1 an de garantie supplémentaire (limitée à 250 000km)		970,00
Extension de 2 ans de garantie supplémentaires (limitée à 200 000km)		1 510,00
Extension de 2 ans de garantie supplémentaires (limitée à 250 000km)		2 010,00

PACK RÉVISIONS		
Pack Révisions - Contrat 4 ans / 80 000 km		650,00

Innover autrement.

*** Listes d'équipements non exhaustives données à titre indicatif : certains équipements mentionnés peuvent ne pas être disponibles.

(1) Modèle présenté : NV400 CHASSIS CABINE + CAISSE 20M3 OPTIMA L3H1 2.3 dCi 145 3T5 - Prix public conseillé 42 590 € HT

NISSAN NV400 CHASSIS + BENNE (SCATTOLINI / CABRETA)

Châssis Cabine + Benne Gamme 2019



TARIFS PUBLICS - GAMME NISSAN (en €)

Tarifs en date du 1er AVRIL 2021

Prix public conseillé incluant frais de préparation - TVA 20,0%

GAMME										
Châssis	Version		Motorisation	PTAC	Version	Places	P.A (C.V)	Prix public conseillé HT	Prix public conseillé TTC	
Benne SCATTOLINI	Boîte manuelle	Propulsion	L2H1 RJ	2.3 dCi TT 165 EUVI S/S	OPTIMA	3	6	42 140,00	50 568,00	
Benne + Coffre SCATTOLINI			L3H1 RJ	2.3 dCi TT 165 EUVI S/S				42 890,00	51 468,00	
Base Châssis pour Benne CABRETA			L2H1 RJ	2.3 dCi TT 145 EUVI S/S				OPTIMA + Blocage de différentiel arrière + Climatisation Manuelle + Attelage (PTRA 7T) + Siège suspendu + Câblage d'adaptation complémentaire (6 voies)	38 855,00	46 626,00
				2.3 dCi TT 165 EUVI S/S					39 755,00	47 706,00
Base Châssis pour Benne + Coffre CABRETA			L3H1 RJ	2.3 dCi TT 145 EUVI S/S					39 605,00	47 526,00
				2.3 dCi TT 165 EUVI S/S					40 505,00	48 606,00

FINITIONS***	
OPTIMA	<p>ABS avec EBD et EBA, ESP avec aide au démarrage en côte, airbag conducteur, fermeture centralisée des portes à distance, vitres électriques, rétroviseurs électriques, radio CD MP3 avec commandes au volant et connectivité Bluetooth®, régulateur-limiteur de vitesse, ordinateur de bord, siège conducteur à réglage tridimensionnel avec accoudoir, banquette passagers deux places, tablette coulissante</p> <p>Benne SCATTOLINI : plateforme acier galvanisé traité anticorrosion, surface antidérapante, contrôle télécommande de la benne, ridelles à charnière haute et basse, ridelles acier, porte échelle, système d'avertissement « benne en action », boîtier de commande isolé, coffre ½ hauteur de série sur L3, protection feux arrière</p> <p>Benne CABRETA : Benne toute acier galvanisé à chaud et traitement cataphorèse -Fond de caisse 2.5 mm - Porte échelle en tôle perforée, ridelles et porte en acier avec articulations protégées - vérin à poussée verticale, - Accessoires en acier, protection feux arrière - contrôle benne par télécommande -- coffre pleine hauteur de série sur L3</p>

OPTIONS SCATTOLINI		
Peinture métallisée	540,00 / 648,00	
Peinture spéciale sur commande (Sur étude - Cabine / Benne possible sur quelques couleurs - 5 unités minimum)	800,00 / 960,00	
Airbag passagers frontal (implique suppression de la tablette coulissante)	300,00 / 360,00	
Blocage de différentiel	590,00 / 708,00	
Climatisation manuelle	750,00 / 900,00	
Climatisation régulée (implique le Pack Confort)	990,00 / 1 188,00	
Crochet d'attelage avec fonction ESP anti-louvoiement de remorque + Poids tractable maxi freiné 3500kg (Uniquement sur propulsion)	550,00 / 660,00	
Prise de force moteur (implique climatisation manuelle / régulée) - inclus câblage d'adaptation complémentaire	230,00 / 276,00	
Prise de force sur boîte de vitesse	780,00 / 936,00	
Siège passager tridimensionnel avec accoudoir escamotable, non rabattable	90,00 / 108,00	
Surlongueur de câblage pour feux arrière	20,00 / 24,00	
Système de navigation NissanConnect	500,00 / 600,00	
Chargeur sans fil (à induction)	100,00 / 120,00	
Tachygraphe	610,00 / 732,00	
PACK CONFORT	Clé Intelligente Ikey, allumage automatique des phares et capteurs de pluie, phares antibrouillard avant, lève-vitre impulsionnel coté conducteur	400,00 / 480,00

BENNES CABRETA ET OPTIONS	
Benne CABRETA sans Coffre (compatible Châssis L2)	3 924,00 / 4 708,80
Benne CABRETA + coffre (compatible Châssis L3)	5 316,00 / 6 379,20
Peinture métallisée	540,00 / 648,00
Système de navigation NissanConnect	500,00 / 600,00

EXTENSIONS DE GARANTIE	
Extension de 1 an de garantie supplémentaire (limitée à 200 000km)	730,00
Extension de 1 an de garantie supplémentaire (limitée à 250 000km)	970,00
Extension de 2 ans de garantie supplémentaires (limitée à 200 000km)	1 510,00
Extension de 2 ans de garantie supplémentaires (limitée à 250 000km)	2 010,00

PACK RÉVISIONS	
Pack Révisions - Contrat 4 ans / 80 000 km	650,00

Innover autrement.

*** Listes d'équipements non exhaustives données à titre indicatif : certains équipements mentionnés peuvent ne pas être disponibles.

(1) Modèle présenté : NV400 CHASSIS CABINE + BENNE SCATTOLINI - OPTIMA L2H1 2.3 dCi 145 EUVI 3,5T - Prix public conseillé 42 140 € HT



NV400 PLANCHER CABINE

Plancher Cabine Gamme 2019



(1)

TARIFS PUBLICS - GAMME NISSAN (en €)

Tarifs en date du 1er AVRIL 2021

Prix public conseillé incluant frais de préparation - TVA 20,0%

GAMME

Version		Motorisation	PTAC	Version	Places	P.A (C.V)	Prix public conseillé HT	Prix public conseillé TTC	
GAMME STANDARD	Traction	L2H1	2.3 dCi TT 145 EUVI S/S	OPTIMA	3	8	34 315,00	41 178,00	
			2.3 dCi TT 165 EUVI S/S				35 215,00	42 258,00	
		L2H2	2.3 dCi TT 145 EUVI S/S				34 315,00	41 178,00	
			2.3 dCi TT 165 EUVI S/S				35 215,00	42 258,00	
		L3H1	2.3 dCi TT 145 EUVI S/S				35 215,00	42 258,00	
			2.3 dCi TT 165 EUVI S/S				36 115,00	43 338,00	
	L3H2	2.3 dCi TT 145 EUVI S/S	35 215,00	42 258,00					
		2.3 dCi TT 165 EUVI S/S	36 115,00	43 338,00					
	GAMME TRANSFO LEGERE	Traction	L2H1	2.3 dCi 150 S/S	OPTIMA	3	8 POUR CONVERSION LEGERE UNIQUEMENT - VERIFIEZ LA FAISABILITE DE LA TRANSFORMATION AVANT DE COMMANDER	34 315,00	41 178,00
				2.3 dCi 180 S/S				35 215,00	42 258,00
L2H2			2.3 dCi 150 S/S	34 315,00				41 178,00	
			2.3 dCi 180 S/S	35 215,00				42 258,00	
L3H1			2.3 dCi 150 S/S	35 215,00				42 258,00	
			2.3 dCi 180 S/S	36 115,00				43 338,00	
L3H2		2.3 dCi 150 S/S	35 215,00	42 258,00					
		2.3 dCi 180 S/S	36 115,00	43 338,00					

FINITIONS***

OPTIMA	ABS avec EBD et EBA, ESP avec aide au démarrage en côte, airbag conducteur, fermeture centralisée des portes à distance, vitres électriques, rétroviseurs électriques, radio CD MP3 avec commandes au volant et connectivité Bluetooth®, régulateur-limiteur de vitesse, ordinateur de bord, siège conducteur à réglage tridimensionnel avec accoudoir, banquette passagers deux, tablette coulissante
--------	--

OPTIONS

Peinture métallisée	540,00	648,00	
Peinture spéciale sur commande (Sur étude - Cabine uniquement - 5 unités minimum)	800,00	960,00	
Airbag passagers frontal (implique suppression de la tablette coulissante)	300,00	360,00	
Boîtier d'adaptations complémentaires - lecture réseau multiplexé (inclut fonction ralenti accéléré)	200,00	240,00	
Boîte de vitesse robotisée (sur traction 150ch & 180ch uniquement)	1500,00	1800,00	
Câblage adaptation complémentaire (6 voies)(inclut fonction ralenti accéléré)	30,00	36,00	
Câblage adaptation complémentaire (16 voies) avec borniers de connexion déportés	30,00	36,00	
Climatisation manuelle	750,00	900,00	
Climatisation régulée (implique le Pack Confort)	990,00	1188,00	
Cloison complète tôle	0,00	0,00	
Cloison complète vitrée	0,00	0,00	
Crochet d'attelage avec fonction ESP anti-louvoisement de remorque	390,00	468,00	
Prise de force moteur (non disponible sur BVR - implique climatisation manuelle / régulée) - inclus câblage d'adaptation complémentaire	230,00	276,00	
Rétroviseurs sur bras longs	70,00	84,00	
Siège conducteur suspendu	370,00	444,00	
Siège passager tridimensionnel avec accoudoir escamotable	90,00	108,00	
Surlongueur de câblage pour feux arrière	20,00	24,00	
Suspension pneumatique (inclus boîtier d'adaptations complémentaires - lecture réseaux multiplexé & câblage d'adaptations complémentaires 6	2000,00	2400,00	
Système de navigation NissanConnect	500,00	600,00	
Chargeur sans fil (à induction)	100,00	120,00	
Réservoir 100 litres	50,00	60,00	
Tachygraphe (incompatible avec suspension pneumatique)	610,00	732,00	
PACK CONFORT	Clé Intelligente lkey, allumage automatique des phares et capteurs de pluie, phares antibrouillard avant, lève-vitre impulsif coté conducteur	400,00	480,00

EXTENSIONS DE GARANTIE

Extension de 1 an de garantie supplémentaire (limitée à 200 000km)	730,00
Extension de 1 an de garantie supplémentaire (limitée à 250 000km)	970,00
Extension de 2 ans de garantie supplémentaires (limitée à 200 000km)	1 510,00
Extension de 2 ans de garantie supplémentaires (limitée à 250 000km)	2 010,00

PACK RÉVISIONS

Pack Révisions - Contrat 4 ans / 80 000 km	650,00
--	--------

Innover autrement.

*** Listes d'équipements non exhaustives données à titre indicatif : certains équipements mentionnés peuvent ne pas être disponibles.

(1) Modèle présenté : NV400 PLANCHER CABINE OPTIMA L2H1 2.3 dCi 145 EUVI 3T5 - Prix public conseillé 34 315 € HT