



Innovation  
that excites

## NISSAN NV300



**5** ANS  
DE GARANTIE  
100 000 KM

[Imprimer](#) | [Sortir](#)

[Extérieur](#) | [Intérieur](#) | [Habitabilité](#) | [Technologie](#) | [Modularité](#) | [Sécurité](#) | [Dimensions](#) | [Configurations et Motorisations](#) | [NV300 Pack](#) | [Accessoires](#) | [Couleurs et Sellerie](#)



**CELUI QUI VOUS CONVIENT.** NV300 est disponible en plusieurs versions et avec de nombreuses options. Ainsi, vous êtes sûr de trouver le modèle idéal pour votre entreprise. Les versions Fourgon sont disponibles en deux hauteurs et deux longueurs, les versions Cabine Approfondie en deux longueurs. Une version Plancher Cabine est également disponible et parée pour la conversion. **A VOUS DE CHOISIR!**



[Imprimer](#) | [Sortir](#)

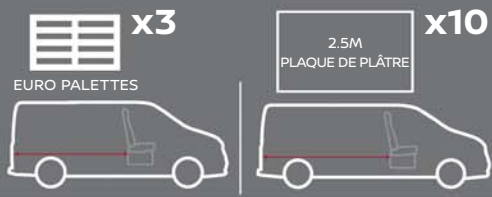
[Extérieur](#) | [Intérieur](#) | [Habitabilité](#) | [Technologie](#) | [Modularité](#) | [Sécurité](#) | [Dimensions](#) | [Configurations et Motorisations](#) | [NV300 Pack](#) | [Accessoires](#) | [Couleurs et Sellerie](#)

[Page 1](#) | [Page 2](#) | [Page 3](#)



## UN TRAVAIL BIEN FAIT

LE NV300 EST UN TRANSPORTEUR PUISSANT. La version standard peut transporter trois Euro Palettes et jusqu'à 10 plaques de plâtre de 2,5 m de longueur, tout comme des tuyaux ou des rouleaux de moquette. La trappe sous le siège passager permet de charger des éléments encore plus longs.



**JUSQU'À  
1 266KG**  
DE CHARGE  
UTILE

**JUSQU'À  
8,6M<sup>3</sup>**  
DE VOLUME  
DE CHARGEMENT

## INDICATEURS DE PERFORMANCE

### ESPACE DE CHARGEMENT, CONFORT DES PASSAGERS

NV300 FOURGON dispose d'un espace de chargement maximal de 8,6m<sup>3</sup> et d'une charge utile de 1 266 kg.



FOURGON



CABINE APPROFONDIE

JUSQU'À **8.6M<sup>3</sup>**  
CAPACITÉ DE CHARGEMENT

JUSQU'À **4.0 M<sup>3</sup>**  
AVEC 6 PERSONNES

### RESTEZ CONNECTÉ



### NissanConnect

Restez connecté grâce au système de communication et audio NissanConnect via un écran tactile couleur 7". Ce système vous permet de bénéficier d'une navigation avec un guidage vocal, de profiter de la connectivité mains libres et d'écouter de la musique dans de nombreux formats: radio, mp3, USB, streaming audio Bluetooth® ou en utilisant les fonctions Apple CarPlay® et Android Auto®.



### FAIBLES COÛTS DE DÉTENTION

Tous les moteurs NV300 sont conformes à la norme EURO6. La faible consommation de carburant, et les intervalles d'entretien de deux ans / 40 000 km optimisent les coûts de détention de votre véhicule.

### FAIBLE CONSOMMATION, FORTE PERFORMANCE.

Le moteur 2.0 dCi est disponible en trois versions différentes : 120ch, 145ch Stop&Start et 170ch Stop&Start. La boîte automatique est proposée sur les deux motorisations les plus puissantes.

Ces nouvelles motorisations offrent :  
- Une puissance maximale plus élevée ;  
- Un couple maximal plus élevé ;  
- Un agrément de conduite supérieur et de meilleures performances.

Les motorisations Euro 6d-TEMP permettent d'optimiser la consommation de carburant et réduire les émissions de CO<sub>2</sub>.



## UN VÉHICULE PENSÉ POUR VOUS



FOURGON



CABINE APPROFONDIE



CHÂSSIS CABINE

### IL Y A FORCÉMENT UN NV300 FAIT POUR VOUS.

Le NV300 est disponible en deux longueurs et deux hauteurs pour Fourgon, deux longueurs pour la version Cabine Approfondie ainsi qu'un Plancher Cabine paré pour une conversion.

## MOINS EXIGEANT, PLUS PERFORMANT

L'ensemble des motorisations du Nissan NV300 sont conformes à l'Euro 6. Les motorisations bénéficient de la technologie de réduction catalytique sélective (SCR, Selective Catalytic Reduction), qui utilise AdBlue pour transformer les émissions d'oxyde d'azote en eau, en azote et en faibles quantités de dioxyde de carbone, des éléments naturellement présents dans l'air. De plus, le NV300 bénéficie de la garantie constructeur pendant 5 ans ou jusqu'à 160 000km.

# 5.4L\* /100 KM

STOP & START ET MODE ECO

# SIMPLE | 145

TURBO | CHEVAUX

\* Consommation mixte : conforme à la directive 1999/94 CE. Les options, les conditions d'entretien, la technique de conduite, les conditions de route et la situation atmosphérique sont susceptibles de modifier les résultats officiels. Données WLTP converties dans leur équivalent NEDC.

Garantie constructeur de 5 ans limitée à 160 000 km (sauf gamme e-NV200 : garantie de 5 ans limitée à 100 000 km, dont 3 ans de garantie constructeur et 2 ans d'extension de garantie. Voir conditions générales de garantie et d'extension de garantie.



Imprimer | Sortir

[Extérieur](#) | [Intérieur](#) | [Habitabilité](#) | [Technologie](#) | [Modularité](#) | [Sécurité](#) | [Dimensions](#) | [Configurations et Motorisations](#) | [NV300 Pack](#) | [Accessoires](#) | [Couleurs et Sellerie](#)

[Page 1](#) | [Page 2](#) | [Page 3](#)





## CHARGEZ PLUS EN TOUTE SIMPLICITÉ

Le NV300 est conçu pour vous simplifier la vie au quotidien. Vous pouvez facilement charger une Euro palette grâce à l'ouverture large à l'arrière du fourgon ou par les portes latérales, qui simplifient le déchargement sur le bord de la chaussée. Le NV300 vous permet d'en faire plus.

Disponible de série ou en option selon version.

**DE 5,2 À 8,6 M<sup>3</sup>**  
D'ESPACE DE CHARGEMENT

**3 EURO PALETTES**  
DE CAPACITÉ

**1 662MM**

LARGEUR MAX. DE L'ESPACE  
DE CHARGEMENT

**1 898MM**

HAUTEUR MAX. DE L'ESPACE  
DE CHARGEMENT

[Imprimer](#) | [Sortir](#)

[Extérieur](#) | [Intérieur](#) | [Habitabilité](#) | [Technologie](#) | [Modularité](#) | [Sécurité](#) | [Dimensions](#) | [Configurations et Motorisations](#) | [NV300 Pack](#) | [Accessoires](#) | [Couleurs et Sellerie](#)

[Page 1](#) | [Page 2](#)



## CONCEPTION RÉFLÉCHIE. CHARGEMENT SIMPLIFIÉ.

En plus de son espace de chargement adaptable et spacieux, le NV300 est équipé de nombreuses fonctionnalités pratiques et utiles, grâce auxquelles les tâches les plus difficiles deviennent un jeu d'enfant.



### AUTRES CARACTÉRISTIQUES:

- Éclairage LED dans la zone de chargement.
- Prise 12 V située dans la zone de chargement.
- Possibilité de verrouiller la porte arrière en position ouverte pour les chargements très longs.
  - Vitres sur les portes latérales et arrière.
- Possibilité de tracter une remorque jusqu'à 2 000 kg.



La trappe se relève pour permettre le chargement d'objets très longs (jusqu'à 2 m 95 sur versions L1 et 3 m 35 sur L2).



La porte coulissante mesure plus de 1 m de largeur et permet de charger sans problème une Euro palette.



Les portes arrière s'ouvrent à 90°/180°/270° et offrent un accès large de 1,3 m.



Jusqu'à 18 attaches (uniquement sur version L2) intégrées au sol et sur les côtés pour fixer les chargements.

Disponible de série ou en option selon version.

Imprimer | Sortir





## CONFORTABLE ET PRATIQUE

La cabine du NV300 est bien plus qu'un espace de travail confortable. C'est également un bureau mobile très organisé. Elle contient 90 litres d'espace de rangement pour tout votre matériel (porte-blocs, ordinateur portable, verres et grandes bouteilles, etc.). L'assise des sièges passagers se relève pour laisser place à de larges compartiments de stockage. Le dossier du siège central se replie pour donner accès à un porte-blocs A4 amovible. De nombreuses autres fonctionnalités comme celles-ci ont été pensées pour vous aider dans votre travail.

### CARACTÉRISTIQUES DE L'INTÉRIEUR DU FOURGON :

1. Stockage du matériel de grande taille sous les sièges passagers.
2. Porte-blocs dans le dossier du siège central inclinable vers le conducteur ou le passager et amovible. Plan de travail pour documents ou ordinateur portable.
3. Porte-gobelets.
4. Support ajustable pour smartphone.

Disponible de série ou en option selon version.



Imprimer | Sortir

[Extérieur](#) | [Intérieur](#) | [Habitabilité](#) | [Technologie](#) | [Modularité](#) | [Sécurité](#) | [Dimensions](#) | [Configurations et Motorisations](#) | [NV300 Pack](#) | [Accessoires](#) | [Couleurs et Sellerie](#)



### NissanConnect

Écran tactile 7", système de navigation avec cartographie Europe et infos trafic en temps réel, radio numérique DAB, connexion au smartphone via Bluetooth\*, prises USB et jack.

## NissanConnect SIMPLICITÉ ET TECHNOLOGIE

Être ponctuel et joignable à tout moment est essentiel pour tous les professionnels. C'est pourquoi nous mettons à votre disposition NissanConnect, un système multimédia sophistiqué et simple d'utilisation qui se synchronise avec votre smartphone via Apple CarPlay® et Android Auto®.



Bluetooth™



androidauto

Works with  
Apple CarPlay

\*Sous réserve de compatibilité du Smartphone utilisé.

Imprimer | Sortir

Extérieur | Intérieur | Habitabilité | Technologie | Modularité | Sécurité | Dimensions | Configurations et Motorisations | NV300 Pack | Accessoires | Couleurs et Sellerie





## NV300 FOURGON

# CONÇU POUR LES CHARGES LOURDES.

Le NV300 Fourgon est un utilitaire puissant, spacieux et fiable. Il offre un espace de chargement important pour un véhicule de sa catégorie. Très maniable, il s'avère aussi pratique en ville que confortable sur route.



L'éclairage LED permet de travailler facilement dans l'espace de chargement.

Disponible de série ou en option selon version.



La porte coulissante de 1 m de large est disponible sur un côté ou les deux.



Ce dispositif astucieux vous permet de verrouiller une porte arrière ouverte afin de transporter des charges très longues en toute sécurité.

Disponible de série ou en option selon version.

### CARACTÉRISTIQUES D'ACCÈS ET DE CHARGEMENT :

- Chargement facile d'une Euro palette par les portes latérales et arrière.
- Ouverture des portes arrière à 270°.
- Zone de chargement éclairée.
- Prise électrique 12 V dans la zone de chargement.
- Anneaux d'arrimage dans l'espace de chargement.
- Trappe permettant le chargement d'objets longs jusqu'à 2 m 95 sur L1 et 3 m 35 sur L2.
- Habillage bois plancher, protections latérales et portes arrière.

[Imprimer](#) | [Sortir](#)

[Extérieur](#) | [Intérieur](#) | [Habitabilité](#) | [Technologie](#) | [Modularité](#) | [Sécurité](#) | [Dimensions](#) | [Configurations et Motorisations](#) | [NV300 Pack](#) | [Accessoires](#) | [Couleurs et Sellerie](#)

[Page 1](#) | [Page 2](#)



## NV300 CABINE APPROFONDIE PARÉ POUR TOUTES LES ÉVENTUALITÉS

Le NV300 Cabine Approfondie vous apporte la flexibilité dont vous avez besoin. Vos collaborateurs profiteront du confort de la banquette arrière grâce aux portes coulissantes présentées de chaque côté. Disponible en 2 longueurs, il peut accueillir jusqu'à 6 personnes et jusqu'à 4,0m<sup>3</sup> de chargement.

### CARACTERISTIQUES D'ACCES ET D'ESPACE DE CHARGEMENT

- De 3,2 à 4,0 m<sup>3</sup> de volume de chargement.
- Charge utile jusqu'à 1148 kg.
- Deux portes coulissantes, vitres fixes, présentes de chaque côté.
- Banquette arrière 3 places.
- Prise de 12V dans l'espace de chargement.
- Anneaux d'arrimage au sol.
- Ouverture des portes arrière à 270° ou hayon.
- Habillage bois plancher, cotés et portes arrières dans l'espace de chargement.
- Chargement facile d'une Euro palette par la porte arrière.

Disponible de série ou en option selon version.



Jusqu'à 4,0 m<sup>3</sup> de capacité de chargement.



Banquette arrière comportant 3 places individuelles.



Accoudoir central pour plus de confort.



Large vitre latérale pour un intérieur lumineux.

Disponible de série ou en option selon version.



Imprimer | Sortir

[Extérieur](#) | [Intérieur](#) | [Habitabilité](#) | [Technologie](#) | [Modularité](#) | [Sécurité](#) | [Dimensions](#) | [Configurations et Motorisations](#) | [NV300 Pack](#) | [Accessoires](#) | [Couleurs et Sellerie](#)

[Page 1](#) | [Page 2](#)





# PRATIQUE ET SÉCURISÉ.

Pour nous, votre sécurité est cruciale. C'est pourquoi le NV300 est équipé de systèmes de sécurité actifs, dont un ESP, un ABS avec répartiteur électronique de freinage (EBD) et un système Extended Grip qui optimise la traction dans les conditions difficiles (boue, neige). Le véhicule est également doté de divers équipements d'aide à la conduite.



**INTELLIGENT KEY**  
Système d'ouverture et de démarrage sans clé Intelligent Key.

Disponible de série ou en option selon version.



**CAMÉRA DE RECU**  
Combiné aux radars de recul, elle rend les manœuvres de stationnement simples et plus sûres.



**SURVEILLANCE DES ANGLES MORTS**  
Ce rétroviseur intégré au pare-soleil passager vous offre une meilleure visibilité.



**MODE ÉCO**  
Le mode Eco vous aide à réduire votre consommation de carburant.



**RÉGULATEUR DE VITESSE**  
Détendez-vous sur les longs trajets. Combiné au limiteur de vitesse, ce système vous aide à respecter les limitations de vitesse.

Disponible de série ou en option selon version.



**PHARES ET ESSUIE-GLACES AUTOMATIQUES**  
Les phares et les essuie-glaces s'activent automatiquement pour vous permettre de rester concentré sur la route.



**REMRORQUAGE**  
Le système TSM (Trailer Sway Mitigation) fonctionne de paire avec l'ESP pour vous aider à garder le contrôle lorsque vous tractez une remorque.



**AIDE AU DÉMARRAGE EN CÔTE**  
Ce système simplifie et sécurise les démarrages en côte en maintenant le freinage pendant deux secondes.

Imprimer | Sortir



# NV300 DIMENSIONS

## FOURGON L1 H1



DIMENSIONS (MM)	L1H1	PORTE LATÉRALE COULISSANTE	L1H1
Longueur (mm)	4 999	Largeur à 600 mm du sol (mm)	907
Largeur/largeur avec les rétroviseurs (mm)	1 956/2 283	Largeur à 100 mm du sol (mm)	1 030
Hauteur (mm)	1 971	Hauteur (mm)	1 284
Empattement (mm)	3 098	<b>PORTES ARRIÈRE</b>	L1H1
Porte-à-faux avant (mm)	933	Hauteur (mm)	1 320
Porte-à-faux arrière (mm)	968	Largeur à 70 mm du sol (mm)	1 391
<b>ESPACE DE CHARGEMENT</b>	L1H1	<b>POIDS (KG)</b>	L1H1
Longueur au niveau du sol (mm)	2 537		2T8 3T0
Longueur au niveau du sol avec trappe de cloison (mm)	2 950	Poids du véhicule* (à vide) (kg)	1 731/1 762
Longueur maximale au niveau du sol (avec les sièges relevés) (mm)	3 750	Charge Utile sans le conducteur* (kg)	1 098/1 104   1 218/1 224
Longueur à 1 m du sol (mm)	2 250	PTAC* (kg)	2 835/2 860   2 955/2 985
Largeur maximale (mm)	1 662		
Largeur entre les passages de roue	1 268		
Hauteur (mm)	1 387		
Seuil de chargement (mm)	552		
Volume de chargement (m <sup>3</sup> )	5,2		

\* Poids minimum / maximum selon version.

## FOURGON L2 H1



## FOURGON L2 H2



DIMENSIONS (MM)	L2H1	L2H2	PORTE LATÉRALE COULISSANTE	L2H1	L2H2
Longueur (mm)	5 399		Largeur à 600 mm du sol (mm)	907	
Largeur/largeur avec les rétroviseurs (mm)	1 956/2 283		Largeur à 100 mm du sol (mm)	1 030	
Hauteur (mm)	1 967	2 465	Hauteur (mm)	1 284	
Empattement (mm)	3 498		<b>PORTES ARRIÈRE</b>	L2H1	L2H2
Porte-à-faux avant (mm)	933		Hauteur (mm)	1 320	1 820
Porte-à-faux arrière (mm)	968		Largeur à 70 mm du sol (mm)	1 391	
<b>ESPACE DE CHARGEMENT</b>	L2H1	L2H2	<b>POIDS (KG)</b>	L2H1	L2H2
Longueur au niveau du sol (mm)	2 937		Poids du véhicule* (à vide) (kg)	1 784/1 815	1 899
Longueur au niveau du sol avec trappe de cloison (mm)	3 350		Charge utile sans le conducteur* (kg)	1 235/1 266	1 171
Longueur maximale au niveau du sol (avec les sièges relevés) (mm)	4 150		PTAC* (kg)	3 050	3 070
Longueur à 1 m du sol (mm)	2 650				
Largeur maximale (mm)	1 662				
Largeur entre les passages de roue	1 268				
Hauteur (mm)	1 387	1 898			
Seuil de chargement (mm)	552				
Volume de chargement (m <sup>3</sup> )	6	8,6			

\* Poids minimum / maximum selon version.

Imprimer | Sortir

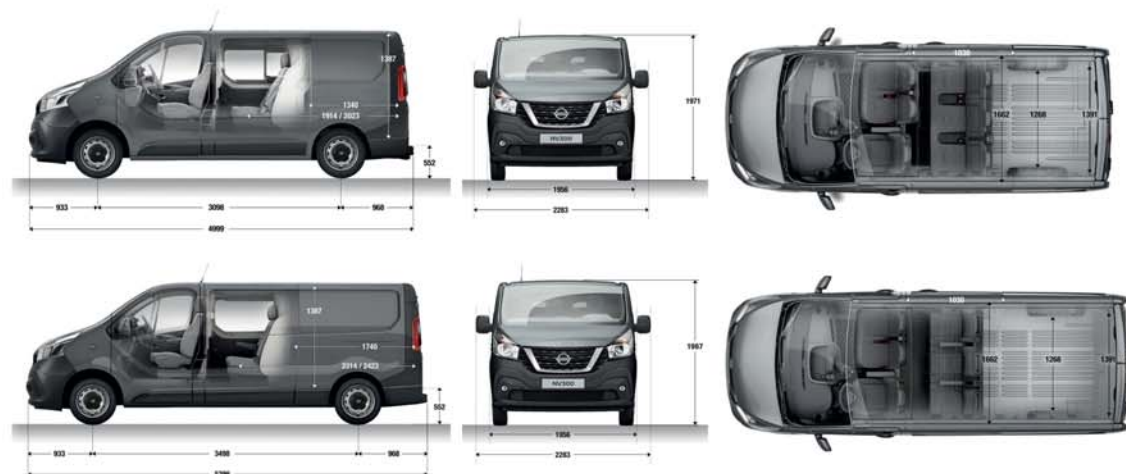
Extérieur | Intérieur | Habitabilité | Technologie | Modularité | Sécurité | **Dimensions** | Configurations et Motorisations | NV300 Pack | Accessoires | Couleurs et Sellerie

Page 1 | Page 2

# NV300

## DIMENSIONS

### CABINE APPROFONDIE



DIMENSIONS (MM)	L1H1	L2H1
Longueur (mm)	4 999	5 399
Largeur/largeur avec les rétroviseurs (mm)	1 956/2 283	
Hauteur (mm)	1 971	1 967
Empattement (mm)	3 098	3 498
Porte-à-faux avant (mm)	933	
Porte-à-faux arrière (mm)	968	
ESPACE DE CHARGEMENT	L1H1	L2H1
Longueur au niveau du sol (min/max) (mm)	1 914/2 023	2 314/2 423
Longueur à 1 m du sol (mm)	1 340	1 740
Largeur maximale (mm)	1 662	
Largeur entre les passages de roue	1 268	
Hauteur (mm)	1 387	
Seuil de chargement (mm)	552	
Volume de chargement (m <sup>3</sup> )	3,2	4,0

PORTES LATÉRALES COULISSANTES	L1H1	L2H1
Largeur à 600 mm du sol (mm)	907	
Largeur à 100 mm du sol (mm)	1 030	
Hauteur (mm)	1 284	
PORTES ARRIÈRE	L1H1	L2H1
Hauteur (mm)	1 320	
Largeur à 70 mm du sol (mm)	1 391	
POIDS (KG)	L1H1	L2H1
	2T8	3T0 3T0
Poids du véhicule* (à vide) (kg)	1 871/1 902 1 922/1 953	
Charge utile sans le conducteur* (kg)	1 029/1 098	1 133/1 139 1 117/1 148
PTAC* (kg)	2 900/3 000	3 010/3 040 3 070

### PLANCHER CABINE



DIMENSIONS (MM)	L2H1
Longueur hors tout (mm)	5 248
Largeur / largeur avec les rétroviseurs (mm)	1 956 / 2 283
Hauteur (mm)	1 953
Empattement (mm)	3 498
Porte-à-faux avant / arrière (mm)	933 / 817
Garde au sol (mm)	160
DIMENSIONS CARROSSABLES (MM)	L2H1
Seuil de chargement (mm)	552
Longueur hors tout maxi carrossable (mm)	5 648
Longueur utile maxi carrossable (mm)	3 100
Porte-à-faux arrière maxi carrossable (mm)	1 217
Largeur utile maxi carrossable (mm)	2 150
Hauteur hors tout maxi carrossable (mm)	2 700
POIDS (KG)	L2H1
Nombre de places	3
Poids du véhicule à vide (kg)	1 563
Charge utile	1 437
PTAC (kg)	3 000

\* Poids minimum / maximum selon version.

Imprimer | Sortir

Extérieur | Intérieur | Habitabilité | Technologie | Modularité | Sécurité | Dimensions | Configurations et Motorisations | NV300 Pack | Accessoires | Couleurs et Sellerie

Page 1 | Page 2

## NV300 CONFIGURATIONS

### FOURGON



### CABINE APPROFONDIEE



### PLANCHER CABINE



### PLATFORM CAB

### PORTES ARRIÈRES



PORTES ARRIÈRE  
TOLÉES OUVRANT  
À 180 OU 270°

PORTES ARRIÈRE  
VITRÉES OUVRANT  
À 180 OU 270°

HAYON

Disponible de série ou en option selon version.

## NV300 MOTORISATIONS

### MOTEURS DIESEL

	2.0 dCi 120 ch	2.0 dCi 145 ch Stop & Start	2.0 dCi 170 ch Stop & Start
Capacité	1 997 cc	1 997 cc	1 997 cc
Puissance maximale	120ch (88kW) à 3 500 tr/mn	145ch (107kW) à 3 500 tr/mn	170ch (125kW) à 3 500 tr/mn
Couple maximal	320 Nm à 1 500 tr/mn	350 Nm à 1 500 tr/mn	380 Nm à 1 500 tr/mn
Configuration	4 cylindres en ligne - 16 soupapes - Chaîne de distribution		
Système d'injection de carburant	Turbo simple à géométrie variable - Injection directe par rampe commune		
Conformité des émissions	Euro 6		
Intervalle d'entretien	2 ans / 40 000 km (au premier des deux termes échu)		



Imprimer | Sortir

Extérieur | Intérieur | Habitabilité | Technologie | Modularité | Sécurité | Dimensions | [Configurations et Motorisations](#) | NV300 Pack | Accessoires | Couleurs et Sellerie

PACK ATELIER MOBILE  
 PACK CARGO PREMIUM  
 PACK ELECTRICIEN  
 PACK PLOMBIER



Nissan est à la recherche permanente de nouvelle manière de vous aider dans votre activité, c'est pourquoi nous avons développé nos solutions Business Ready.

Vous pouvez choisir parmi les CONVERSIONS NISSAN bénéficiant de notre garantie de 5 ans.

Bénéficiez des meilleurs délais de livraison. Vous n'aurez pas à contacter le carrossier vous-mêmes.

Ces conversions sont faciles à commander, vous n'aurez qu'un seul point de contact ce qui vous rendra la vie plus simple et vous fera gagner un temps précieux.

Si vous souhaitez une conversion personnalisée aux besoins spécifiques de votre activité, votre concessionnaire Nissan vous proposera l'une des nombreuses solutions mises au point par nos carrossiers agréés.

NV300  
 PACK  
**CARGO PREMIUM**

Le Pack **Cargo Premium** est disponible pour les combinaisons L1H1 et L2H1. Le kit d'outils de chargement contient tout le matériel nécessaire pour bien arrimer votre chargement. Grâce aux rails latéraux, vous pouvez aussi installer des étagères SORTIMO pour personnaliser votre atelier.



- 1/ PROTECTION DU PLANCHER :** Plancher de protection sur mesure Sobogrip® s'adaptant au marchepied latéral.
- 2/ ANNEAU D'ARRIMAGE :** Anneaux d'arrimage intégrés à la protection du plancher résistant à des forces jusqu'à 200daN.
- 3/ KIT OUTILS DE CHARGEMENT :** Il contient 2 jons longs et 2 courts faciles à fixer sur le rail ou les anneaux d'arrimage. 2 protections en carton caoutchouc et cales en caoutchouc.
- 4/ FINITION DES CÔTÉS ET RAIL D'ARRIMAGE :**
  - Habillage intérieur Sowaflex®
  - Rail d'arrimage ProFix ProSafe

Imprimer | Sortir





**1/ ÉTAGÈRE GAUCHE :**  
 - 2 tiroirs  
 - 2 caisses mobiles  
 - Support bouteilles de gaz

**2/ ÉTAGÈRE DE DROITE :**  
 - 1 tiroir universel  
 - 2 caisses portables pouvant être combinées  
 - Établi avec étau

**3/ ANNEAU D'ARRIMAGE :** Anneaux d'arrimage intégrés à la protection du plancher résistant à des forces jusqu'à 200daN.

**4/ GARANTIE 5 ANS :** Garantie 5 ans Sortimo

## NV300 VOTRE ATELIER MOBILE

Le pack **Atelier mobile** est équipé d'étagères StoreVan® de série et d'accessoires. Disponible sur les modèles L1H1. En l'utilisant conjointement avec les accessoires de fixation, vous maximiserez votre capacité de chargement et pourrez intervenir partout avec votre atelier mobile.




## NV300 PACK PLOMBIER MOBILE

Disponible en L1H1, équipez votre véhicule avec le **Pack Plombier** et il sera votre compagnon de travail idéal. Vous pouvez ranger votre matériel dans les étagères situées de part et d'autre du fourgon pour optimiser le transport. L'établi avec son étau repliable vous permettra de travailler dans de bonnes conditions quand vous êtes en intervention.



**1/ ÉTAGÈRE GAUCHE :**  
 - 3 tiroirs  
 - 4 caisses en plastique  
 - Établi avec étau

**2/ SYSTÈME DE CLOISONNEMENT :**  
 - Un système de cloisonnement astucieux et flexible pour compartimenter les étagères



**3/ ÉTAGÈRE DE DROITE :**  
 - 2 tiroirs universels

**4/ TIROIR :**  
 - Revêtement antidérapant pour la stabilité et la protection de votre matériel

Imprimer | Sortir

## NV300 MOBILE PACK ELECTRICIEN

Le **Pack Électricien Mobile** a été soigneusement étudié pour optimiser votre organisation pendant vos déplacements. Votre matériel est parfaitement rangé et, grâce aux caisses et aux tiroirs mobiles, vous pouvez l'emmener partout avec vous.

Disponible sur version L1H1



### 1/ ÉTAGÈRE GAUCHE :

- 2 tiroirs
- 2 caisses mobiles
- Enrouleur de câbles électriques
- Emplacement sur l'étagère pour caisses à outils

### 2/ ÉTAGÈRE DE DROITE :

- 1 tiroir universel
- 2 caisses portables pouvant être combinées
- Emplacement pour personnalisation avec SORTIMO® accessoires pour électricien



**3/ ANNEAU D'ARRIMAGE :** Anneaux d'arrimage intégrés à la protection du plancher résistant à des forces jusqu'à 200daN

**4/ GARANTIE 5 ANS :** Garantie 5 ans Sortimo



# CONVERSION NISSAN BUSINESS READY

GAMME NV300



Garantie constructeur de 5 ans limitée à 160 000 km (sauf gamme e-NV200 : garantie de 5 ans limitée à 100 000 km, dont 3 ans de garantie constructeur et 2 ans d'extension de garantie. Voir conditions générales de garantie et d'extension de garantie



## NV300 PACK CARGO

L'**habillage en bois** est disponible en conversion Nissan, accompagné d'une garantie de 5 ans, et peut être commandé simplement chez votre concessionnaire.

Disponible sur le NV300 Fourgon et Cabine Approfondie. option selon version.



**1/ PROTECTIONS LATÉRALES :** Panneau latéral en bois de 6 mm d'épaisseur protégeant totalement les passages de roue.

**2/ PROTECTION PLANCHER :** Plancher en bois de 12 mm d'épaisseur revêtu d'une résine antidérapante, conserve les anneaux d'arrimage de série.

**3/ PROTECTIONS PORTES :** Protection bois des 2 panneaux arrière.



Imprimer | Sortir

Extérieur | Intérieur | Habitabilité | Technologie | Modularité | Sécurité | Dimensions | Configurations et Motorisations | NV300 Pack | Accessoires | Couleurs et Sellerie

Page 1 | Page 2 | Page 3





1. GALERIE DE TOIT ET CHEMIN DE PASSAGE ALUMINIUM L1
2. ÉCLAIRAGE À LED POUR ESPACE DE CHARGEMENT
3. TAPIS DE SOL: TEXTILE, VELOURS, CAOUTCHOUC
4. ATTELAGE AMOVIBLE
5. GRILLES DE PROTECTION DE VITRES ARRIÈRE POUR PORTES BATTANTES
6. GALERIE INTÉRIÈRE L1
7. HOUSSES DE SIÈGE
8. ÉCHELLE ACIER GALVANISÉ L1H1/L2H1 POUR PORTES BATTANTES
9. BAC DE COFFRE



## PERSONNALISEZ VOTRE NV300

Voici une sélection d'accessoires spécifiques pour répondre à vos attentes et simplifier votre travail au quotidien.

[Imprimer](#) | [Sortir](#)

[Extérieur](#) | [Intérieur](#) | [Habitabilité](#) | [Technologie](#) | [Modularité](#) | [Sécurité](#) | [Dimensions](#) | [Configurations et Motorisations](#) | [NV300 Pack](#) | [Accessoires](#) | [Couleurs et Sellerie](#)



## NV300

# LES AFFAIRES N'ONT JAMAIS ÉTÉ AUSSI BELLES

### COULEURS



GRIS PIERRE DE LUNE (O)  
GRU



BLANC GLACIER (O)  
WHI



ROUGE MAGMA (O)  
RMB / R70 - INDISPONIBLE SUR  
FINITION TEKNA



GRIS MERCURE (M)  
GRP



NOIR MÉTAL (M)  
BLK



BLEU PANORAMA (M)  
B43

O : OPAQUE  
M : MÉTALLISÉE

### JANTES



JANTES ACIER 16"  
AVEC MINI ENJOLIVEURS  
VISIA



JANTES ACIER 16"  
AVEC ENJOLIVEURS INTÉGRAUX  
OPTIMA & N-CONNECTA




JANTES ALLIAGE 17"  
TEKNA

### SELLERIE



GRIS - GRIS FONCÉ  
VISIA



GRIS VECTOR  
OPTIMA, N-CONNECTA  
& TEKNA

Imprimer | Sortir



## GARANTIE CONSTRUCTEUR DE 5 ANS SUR LA GAMME NISSAN UTILITAIRES

Nissan propose une garantie constructeur de 5 ans sur sa gamme de véhicules utilitaires.\* Il ne s'agit pas d'une extension de garantie :



- Garantie véhicule neuf 5 ans ou 160 000 km
- Garantie peinture 5 ans couvrant la peinture de la carrosserie
- Garantie pièces et accessoires Nissan 5 ans
- Assistance routière 5 ans
- Garantie anti-corrosion 12 ans
- Entièrement transférable

Les intervalles d'entretien de 24 mois ou 40 000 km sur les moteurs diesel vous offrent de faibles coûts de détention en plus de vos 5 ans de sérénité avec la garantie.



### VOUS FAITES RESSORTIR LE MEILLEUR DE NOUS.

Vous éveillez notre imagination. Vous stimulez notre inventivité. Vous nous incitez à changer les règles et à innover. Et pour Nissan, l'innovation n'est pas qu'une simple histoire d'ajouts et d'extensions... Elle nous pousse à franchir des limites pour réinventer le statu quo. Elle nous encourage à développer des solutions inattendues pour satisfaire vos attentes les plus folles et les plus pragmatiques. Chez Nissan, nous concevons des véhicules, des accessoires et des services qui sortent de l'ordinaire pour vous offrir une expérience de conduite plus exaltante jour après jour.

\*Garantie constructeur de 5 ans limitée à 160 000 km (sauf gamme e-NV200 : garantie de 5 ans limitée à 100 000 km, dont 3 ans de garantie constructeur et 2 ans d'extension de garantie. Voir conditions générales de garantie et d'extension de garantie. Kilométrage illimité pour les garanties peinture, pièces et accessoires Nissan et anti-corrosion et pour l'assistance routière. Pour plus de détails, voir le livret de garantie Nissan.

## SERVICE CLIENT



### RÉSEAU SPÉCIALISÉ

Nissan vous offre un réseau spécialisé de concessionnaires prêts à répondre à tous vos besoins :

- Couverture européenne
- Personnel de vente et d'après-vente dédié
- Solutions de financement compétitives
- Conversions sur mesure
- Offres d'extension de garantie pour compléter la garantie 5 ans sur les véhicules utilitaires légers Nissan
- Essai routier du modèle de votre choix.



### SERVICE APRÈS-VENTE

Tomber en panne n'a rien d'agréable et peut porter un sérieux coup à votre activité. Même le temps nécessaire à l'entretien de votre véhicule implique un arrêt de votre activité... et le temps, c'est de l'argent. Chez Nissan, nous comprenons ces contraintes professionnelles. C'est pourquoi nous mettons tout en oeuvre pour nous assurer que votre utilitaire reste là où il doit être : sur la route, à votre service.



### CONTRAT D'ENTRETIEN NISSAN

Vous pouvez établir avec votre concessionnaire Nissan un contrat d'entretien Nissan couvrant l'entretien et les pièces de votre véhicule sur la période et le kilométrage adaptés à vos besoins professionnels. Avec ce contrat, vous aurez la garantie que votre NV300 est entre de bonnes mains.



### ASSISTANCE 5 ANS

- Couverture européenne en cas de panne, d'accident, d'incident non couvert par la garantie (pneus à plat, perte de clés, erreur de carburant, etc.)
- 24h/24, 7j/7, 365j/an
- Call Center d'urgence
- Assistance rapide

Si votre NV300 est toujours immobilisé après quelques heures, nous mettrons au plus vite un véhicule de remplacement à votre disposition ou prendrons en charge une nuit d'hôtel et le transport vers votre destination, ou le retour à votre point de départ. Et nous nous assurerons bien entendu de récupérer le fourgon immobilisé.

Imprimer | Sortir

Extérieur | Intérieur | Habitabilité | Technologie | Modularité | Sécurité | Dimensions | Configurations et Motorisations | NV300 Pack | Accessoires | Couleurs et Sellerie





rendez-vous sur notre site internet: [www.nissan.fr](http://www.nissan.fr)

Suivez l'actualité Nissan sur :



Votre concessionnaire

\*Garantie constructeur de 5 ans limitée à 160 000 km (sauf gamme e-NV200 : garantie de 5 ans limitée à 100 000 km, dont 3 ans de garantie constructeur et 2 ans d'extension de garantie. Voir conditions générales de garantie et d'extension de garantie.

Tous les efforts ont été mis en oeuvre pour garantir l'exactitude du contenu de cette publication au moment de son impression (Septembre 2020). La présente brochure a été créée à partir de véhicules prototypes présentés lors d'expositions automobiles. Conformément à la politique d'innovation constante des produits établie par l'entreprise, Nissan International se réserve le droit de modifier à tout moment les spécifications et véhicules décrits et présentés dans cette brochure. Les concessionnaires Nissan seront tenus informés de toute modification dans un délai raisonnable. Veuillez consulter votre concessionnaire Nissan local pour obtenir des informations plus récentes. En raison des restrictions appliquées au niveau des processus d'impression, les couleurs présentées dans la brochure peuvent être légèrement différentes des couleurs réelles proposées pour les peintures et les garnitures intérieures. Tous droits réservés. La reproduction de tout ou partie de la présente brochure sans l'autorisation écrite de Nissan International est interdite.

Le papier utilisé pour cette brochure ne contient pas de chlore - Brochure NV300 Septembre 2020 - MENV3CS0920A - Imprimé en UE. Créé par DESIGNORY, France et réalisé par eg+ worldwide, France - Tél. : +33 1 49 09 25 35

Imprimer | Sortir

Extérieur | Intérieur | Habitabilité | Technologie | Modularité | Sécurité | Dimensions | Configurations et Motorisations | NV300 Pack | Accessoires | Couleurs et Sellerie





# NV300

FOURGON



LA GAMME	FINITION	CHÂSSIS	L1H1				L2H1		L2H2
			BOÎTE MANUELLE	BOÎTE DCT	BOÎTE MANUELLE	BOÎTE DCT	BOÎTE MANUELLE	BOÎTE DCT	BOÎTE MANUELLE
			PTAC	2T8		3T0			
NV300 FOURGON	VISIA	dCi 120	●	-	-	-	-	-	-
	OPTIMA / N-CONNECTA	dCi 120	●	-	●	-	●	-	-
		dCi 145 Stop&Start	●	●	●	●	●	●	●
		dCi 170 Stop&Start	●	●	●	●	●	●	●
	TEKNA	dCi 145 Stop&Start	●	●	●	●	●	●	-
		dCi 170 Stop&Start	●	●	●	●	●	●	-

## ÉQUIPEMENTS ET CARACTÉRISTIQUES TECHNIQUES

NOVEMBRE 2019

# NISSAN NV300 FOURGON

## ÉQUIPEMENTS DE SÉRIE

### VISIA

(Uniquement sur dCi 120 - L1H1 2T8)

#### ■ SÉCURITÉ

- ABS / EBD / BAS / ESP avec fonction antilouvoiement de remorque
- Extended Grip
- Aide au démarrage en côte
- Airbag conducteur
- Antidémarrage électronique
- Ceintures de sécurité 3 points avec enrouleur
- C.A.R. (condamnation automatique des ouvrants au-delà de 8 km/h)
- Roue de secours

#### ■ VISIBILITÉ

- Feu antibrouillard arrière

#### ■ STYLE

- Cloison complète tôlée
- Jantes acier 16" avec mini enjoliveurs
- Sellerie Gris foncé

#### ■ CONFORT

- Direction assistée électrique
- Fermeture et ouverture centralisées des portes à distance
- Éclairage de la cabine
- Vitres avant électriques
- Porte latérale droite coulissante tôlée
- Portes arrière tôlées ouvrantes à 180°
- Siège conducteur à réglage tridimensionnel
- Banquette fixe passagers avant 2 places
- Prise 12V sur la console centrale
- Rétroviseurs extérieurs dégivrants à réglages électriques
- Marchepied arrière
- Levier de vitesses intégré au tableau de bord
- Volant réglable en hauteur

#### ■ TECHNOLOGIE

- Clé 2 boutons
- Indicateur de changement de vitesse au tableau de bord
- Ordinateur de bord avec écran multifonction
- Pré-équipement audio avec antenne radio
- Réservoir 80L
- Réservoir AdBlue 23,3L
- Sonde de température extérieure

#### ■ RANGEMENTS

- Espaces de rangement côté conducteur
- Espaces de rangement côté passager
- Compartiment pouvant contenir une bouteille d'1,5L

### OPTIMA

Équipements VISIA +

#### ■ SÉCURITÉ

- Régulateur et limiteur de vitesse avec commandes au volant

#### ■ STYLE

- Enjoliveurs intégraux
- Sellerie Tissu Gris Vector

#### ■ CONFORT

- Climatisation manuelle avec filtre à pollen
- Vitres avant électriques avec mode impulsif côté conducteur
- Miroir anti angles morts dans le pare-soleil passager
- Siège conducteur avec réglage lombaire et accoudoir
- Banquette passagers avant 2 places avec siège central rabattable en position tablette
- Station d'accueil pour Smartphone

#### ■ TECHNOLOGIE

- Radars de recul
- Radio DAB MP3 avec commandes au volant, connectivité Bluetooth®, prise auxiliaire JACK et port USB
- Prise 12V dans l'espace de chargement

#### ■ CHARGEMENT

- Trappe sous le siège passager pour les charges longues
- Loquet de verrouillage sur la porte arrière gauche (uniquement sur H1)

#### ■ RANGEMENTS

- Boîte à gants réfrigérée
- Compartiment passager refermable sur tableau de bord

### N-CONNECTA

Équipements OPTIMA +

#### ■ VISIBILITÉ

- Allumage automatique des phares et capteur de pluie
- Phares antibrouillard avant

#### ■ TECHNOLOGIE

- NissanConnect :
  - Système de navigation avec cartographie Europe 3D (Infos trafic en temps réel)
  - Écran tactile 7"
  - Apple CarPlay™ & Android Auto™
  - Caméra de recul (uniquement sur H1)

### TEKNA

Équipements N-CONNECTA +

#### ■ SÉCURITÉ

- Airbag passagers

#### ■ STYLE

- Jantes alliage 17"
- Pack extérieur couleur carrosserie
- Volant et pommeau de levier de vitesses en cuir

#### ■ CONFORT

- Système d'ouverture et démarrage sans clé "Intelligent Key"
- Climatisation automatique

# NISSAN NV300 FOURGON

## OPTIONS ET PACKS OPTIONNELS

### ■ OPTIONS

- Peinture métallisée
- Peinture spéciale sur commande (sur étude - 5 unités minimum)
- Panneau latéral gauche avec vitre fixe (implique porte latérale droite avec vitre fixe)
- Panneau latéral gauche avec vitre ouvrante (implique porte latérale droite vitre ouvrante)
- Porte latérale gauche coulissante tôle (interdit porte latérale droite vitrée)
- Porte latérale droite coulissante avec vitre fixe (interdit panneau latéral gauche vitre ouvrante ou porte latérale gauche vitre ouvrante)
- Porte latérale gauche coulissante avec vitre fixe (implique porte latérale droite coulissante vitre fixe)
- Porte latérale droite coulissante avec vitre ouvrante (interdit panneau latéral gauche vitre fixe ou porte latérale gauche vitre fixe)
- Porte latérale gauche coulissante avec vitre ouvrante (implique porte latérale droite vitre ouvrante)
- Revêtement plastique à mi-hauteur de l'espace de chargement, de la porte coulissante et des portes arrière
- Portes arrière vitrées ouvrant à 180° avec lunette arrière dégivrante et essuie-glaces (implique cloison complète vitrée)
- Portes arrière tôlees ouvrant à 270° (uniquement sur L2H1)
- Portes arrière vitrées ouvrant à 270° avec lunette arrière dégivrante (uniquement sur L2H1, implique cloison complète vitrée)
- Système de navigation NissanConnect (uniquement sur Optima)
- Crochet d'attelage avec système antilouvoiement de remorque
- Hayon avec fenêtre (uniquement sur L1H1 et L2H1, implique cloison complète vitrée)
- Siège passager avant simple avec réglage lombaire et accoudoir (à partir de la finition Optima, supprime la trappe dans la cloison)
- Éclairage LED de la zone de chargement (uniquement sur H1)
- Cloison complète vitrée
- Accès mains libres I-Key (uniquement sur Optima H1 / N-Connecta H1)
- Pack fumeur (cendrier + allume-cigare)
- Câblage d'adaptation complémentaire

### ■ PACKS D'OPTIONS

- **PACK CARGO** : Plancher bois pour usage standard, protection latérale intérieure bois complète
- **PACK SÉCURITÉ** (hors TEKNA) : Airbags passagers, frontaux et latéraux, TPMS (contrôle automatique de la pression des pneus)
- **PACK SÉCURITÉ TEKNA** (sur TEKNA uniquement) : Airbags latéraux, TPMS (contrôle automatique de la pression des pneus)
- **PACK SEMI VITRÉ 180°** (toutes versions) : Cloison complète vitrée, porte latérale droite vitre fixe, portes arrière vitrées ouvrant à 180° avec vitres arrière dégivrantes et essuie-glaces
- **PACK SEMI VITRÉ 270°** (L2H1 uniquement) : Cloison complète vitrée, porte latérale droite vitre fixe, portes arrière vitrées ouvrant à 270° avec vitres arrière dégivrantes
- **PACK SUPER VITRÉ 180°** (toutes versions) : Cloison complète vitrée, porte latérale gauche et porte latérale droite coulissantes avec vitres fixes, côtés de caisse arrière vitrés, portes arrière vitrées ouvrant à 180° avec vitres arrière dégivrantes et essuie-glaces
- **PACK SUPER VITRÉ 270°** (L2H1 uniquement) : Cloison complète vitrée, porte latérale gauche et porte latérale droite coulissantes avec vitres fixes, côtés de caisse arrière vitrés, portes arrière vitrées ouvrant à 270° avec vitres arrière dégivrantes
- **PACK SUPER VITRÉ H1** (uniquement sur L1H1 et L2H1, implique suppression du loquet de verrouillage) : Cloison complète vitrée, porte latérale gauche et porte latérale droite coulissantes avec vitres fixes, côtés de caisse arrière vitrés, hayon arrière vitré avec lunette arrière dégivrante et essuie-glace

### ■ PACKS AMÉNAGEMENT INTÉRIEUR

- **PACK CARGO PREMIUM** (disponible uniquement sur H1) :
  - 1 porte latérale droite coulissante tôle
  - Portes arrière tôlees ouvrant à 180° et sans vitres portes arrière
  - Plancher de protection SoboGrip ProSafe de 9 mm d'épaisseur avec 20 anneaux d'arrimage sur L1H1 et 24 anneaux sur L2H1
  - Protection latérale Sowaflex
- **PACK PLOMBIER** (disponible uniquement sur L1H1) :
  - 1 porte latérale droite coulissante tôle
  - Portes arrière tôlees ouvrant à 180° et sans vitres arrière
  - Bandeau d'arrêt de charge haut + Étagères droite et gauche avec mallettes-tiroirs et multi vide-poches
  - + Étagères avec tapis caoutchouc et séparateurs réglables + Chariot de blocage du coffre avec butée
- **PACK ÉLECTRICIEN** (disponible uniquement sur L1H1) :
  - 1 porte latérale droite coulissante tôle
  - Portes arrière tôlees ouvrant à 180° et sans vitres portes arrière
  - Structure aluminium avec système d'ancrage intégré + Crochet universel ProSafe avec 20 anneaux d'arrimage
  - Bandeau d'arrêt de charge haut + Étagères droite et gauche avec mallettes-tiroirs et multi vide-poches
  - + Étagères avec tapis caoutchouc et séparateurs réglables + Chariot de blocage de coffre avec butée
- **PACK ATELIER MOBILE** (disponible uniquement sur L1H1) :
  - 1 porte latérale droite coulissante tôle
  - Portes arrière tôlees ouvrant à 180° et sans vitres portes arrière
  - Protection plancher bois
  - Étagères droite et gauche avec tiroirs et différents espaces de stockage
  - Station de travail coulissante et multi-usages avec étau

# NISSAN NV300 FOURGON

## ÉQUIPEMENTS DE SÉRIE ET OPTIONS

	VISIA	OPTIMA	N-CONNECTA	TEKNA
<b>■ SÉCURITÉ</b>				
• ABS (système antiblocage des freins) avec EBD (répartiteur électronique de freinage)	●	●	●	●
• ESP (contrôle électronique de trajectoire)	●	●	●	●
• Extended Grip (motricité renforcée)	●	●	●	●
• Aide au démarrage en côte	●	●	●	●
• Airbag conducteur	●	●	●	●
• Airbag passagers frontal	P	P	P	●
• Airbags latéraux	P	P	P	P
• Antidémarrage électronique	●	●	●	●
• C.A.R. (condamnation automatique des ouvrants au-delà de 8 km/h)	●	●	●	●
• Ceintures de sécurité 3 points avec enrouleur	●	●	●	●
• Cloison complète tôlée	●	●	●	●
• Cloison complète vitrée	○/P	○/P	○/P	○/P
• Régulateur et limiteur de vitesse avec commandes au volant	-	●	●	●
• Roue de secours	●	●	●	●
• Crochet d'attelage avec système antilouvoisement de remorque	○	○	○	○
<b>■ VISIBILITÉ</b>				
• Allumage automatique des feux et capteur de pluie	-	-	●	●
• Feu antibrouillard arrière	●	●	●	●
• Phares antibrouillard avant	-	-	●	●
<b>■ STYLE</b>				
• Sellerie tissu Gris foncé	●	-	-	-
• Sellerie tissu Gris Vector	-	●	●	●
• Jantes acier 16" avec mini enjoliveurs	●	-	-	-
• Jantes acier 16" avec enjoliveurs intégraux	-	●	●	-
• Jantes alliage 17"	-	-	-	●
• Peinture métallisée	○	○	○	○
• Pack extérieur Noir grainé	●	●	●	-
• Pack extérieur couleur carrosserie	-	-	-	●
<b>■ CONFORT</b>				
<b>Conduite</b>				
• Direction assistée électrique	●	●	●	●
• Levier de vitesses intégré au tableau de bord	●	●	●	●
• Rétroviseurs extérieurs dégivrants à réglages électriques	●	●	●	●
• Siège conducteur à réglage tridimensionnel	●	●	●	●
• Siège conducteur avec réglage lombaire et accoudoir	-	●	●	●
• Siège passager avant simple avec réglage lombaire et accoudoir (supprime la trappe dans la cloison)	-	○	○	○
• Miroir anti angles morts dans le pare-soleil passager	-	●	●	●
• Station d'accueil pour Smartphone	-	●	●	●
• Volant réglable en hauteur	●	●	●	●
<b>Vie à bord</b>				
• Banquette fixe passagers avant 2 places	●	-	-	-
• Banquette passagers avant 2 places avec siège central rabattable en position tablette	-	●	●	●
• Ventilation 4 vitesses	●	-	-	-
• Climatisation manuelle avec filtre à pollen	-	●	●	-
• Climatisation automatique	-	-	-	●
• Éclairage de la cabine	●	●	●	●
• Éclairage de la zone de chargement	●	●	●	●
• Éclairage LED de la zone de chargement (uniquement sur H1)	○	○	○	○
• Fermeture et ouverture centralisées des portes à distance	●	●	●	●
• Vitres avant électriques	●	-	-	-
• Vitres avant électriques avec mode impulsionnel côté conducteur	-	●	●	●
• Prise 12V sur la console centrale	●	●	●	●
• Prise 12V dans l'espace de chargement	-	●	●	●
• Porte latérale droite coulissante tôlée	●	●	●	●
• Pack fumeur (cendrier et allume-cigare)	○	○	○	○
• Hayon avec fenêtré (uniquement sur H1, implique cloison complète vitrée)	○	○	○	○
<b>■ TECHNOLOGIE</b>				
• NissanConnect : Système de navigation avec cartographie Europe 3D, écran tactile 7"	-	○	●	●
• Accès mains libres I-Key (uniquement sur L1H1 et L2H1)	○	○	○	●
• Caméra de recul couleur (uniquement sur L1H1 et L2H1)	-	-	●	●
• Ordinateur de bord avec écran multifonction	●	●	●	●
• Pré-équipement audio avec antenne radio	●	-	-	-
• Radio RDS MP3 avec commandes au volant, connectivité Bluetooth®, prise auxiliaire Jack et prise USB	-	●	●	●
• Radars de recul	-	●	●	●
• Indicateur de changement de vitesse au tableau de bord	●	●	●	●
• Clé 2 boutons	●	●	●	●
• Câblage d'adaptation complémentaire	○	○	○	○
• Sonde de température extérieure	●	●	●	●

# NISSAN NV300 FOURGON

## ÉQUIPEMENTS DE SÉRIE ET OPTIONS

	VISIA	OPTIMA	N-CONNECTA	TEKNA
<b>■ CHARGEMENT</b>				
• 8 anneaux d'arrimage dans l'espace de chargement	●	-	-	-
• 16 anneaux d'arrimage dans l'espace de chargement (sur L1)	-	●	●	●
• 18 anneaux d'arrimage dans l'espace de chargement (sur L2)	-	●	●	●
• Trappe sous le siège passager pour les charges longues	-	●	●	●
• Loquet de verrouillage sur la porte arrière gauche (uniquement sur H1)	-	●	●	●
• Panneau latéral gauche avec vitre fixe (implique porte latérale droite avec vitre fixe)	○	○	○	○
• Panneau latéral gauche avec vitre ouvrante (implique porte latérale droite vitre ouvrante)	○	○	○	○
• Porte latérale gauche coulissante tôlée (interdit porte latérale droite vitrée)	○	○	○	○
• Porte latérale gauche coulissante avec vitre fixe (implique porte latérale droite coulissante vitre fixe)	○/P	○/P	○/P	○/P
• Porte latérale gauche coulissante avec vitre ouvrante (implique porte latérale droite vitre ouvrante)	○	○	○	○
• Porte latérale droite coulissante avec vitre fixe (interdit panneau latéral gauche vitre ouvrante ou porte latérale gauche vitre ouvrante)	○/P	○/P	○/P	○/P
• Porte latérale droite coulissante avec vitre ouvrante (interdit panneau latéral gauche vitre fixe ou porte latérale gauche vitre fixe)	○	○	○	○
• Portes arrière tôlées ouvrant à 180°	●	●	●	●
• Portes arrière vitrées ouvrant à 180° avec vitres dégivrantes et essuie-glaces (implique cloison complète vitrée)	○/P	○/P	○/P	○/P
• Portes arrière tôlées ouvrant à 270° (uniquement sur L2H1)	○	○	○	○
• Portes arrière vitrées ouvrant à 270° avec vitres dégivrantes (uniquement sur L2H1, implique cloison complète vitrée)	○/P	○/P	○/P	○/P
• Revêtement plastique à mi-hauteur de l'espace de chargement, de la porte coulissante et des portes arrière	○	○	○	○
• Hayon avec fenêtre (uniquement sur H1, implique cloison complète vitrée)	○/P	○/P	○/P	○/P
<b>■ RANGEMENTS</b>				
• Espaces de rangement côté conducteur	●	●	●	●
• Espaces de rangement côté passager	●	●	●	●
• Compartiment pouvant contenir une bouteille d'1,5L	●	●	●	●
• Boîte à gants réfrigérée	-	●	●	●
<b>■ PACKS OPTIONNELS</b>				
• <b>PACK CARGO</b> : Plancher bois pour usage standard, protection latérale intérieure bois complète	○	○	○	○
• <b>PACK SÉCURITÉ</b> (hors TEKNA) : Airbags passagers frontaux et latéraux, TPMS (contrôle automatique de la pression des pneus)	○	○	○	-
• <b>PACK SÉCURITÉ TEKNA</b> (sur TEKNA uniquement) : Airbags latéraux, TPMS (contrôle automatique de la pression des pneus)	-	-	-	○
• <b>PACK SEMI VITRÉ 180°</b> (toutes versions) : Cloison complète vitrée, porte latérale droite vitre fixe, portes arrière vitrées ouvrant à 180° avec vitres arrière dégivrantes et essuie-glaces	○	○	○	○
• <b>PACK SEMI VITRÉ 270°</b> (L2H1 uniquement) : Cloison complète vitrée, porte latérale droite vitre fixe, portes arrière vitrées ouvrant à 270° avec vitres arrière dégivrantes	○	○	○	○
• <b>PACK SUPER VITRÉ 180°</b> (toutes versions) : Cloison complète vitrée, porte latérale gauche et porte latérale droite coulissantes avec vitres fixes, côtés de caisse arrière vitrés, portes arrière vitrées ouvrant à 180° avec vitres arrière dégivrantes et essuie-glaces	○	○	○	○
• <b>PACK SUPER VITRÉ 270°</b> (L2H1 uniquement) : Cloison complète vitrée, porte latérale gauche et porte latérale droite coulissantes avec vitres fixes, côtés de caisse arrière vitrés, portes arrière vitrées ouvrant à 270° avec vitres arrière dégivrantes	○	○	○	○
• <b>PACK SUPER VITRÉ H1</b> (uniquement sur L1H1 et L2H1, implique suppression du loquet de verrouillage) : Cloison complète vitrée, porte latérale gauche et porte latérale droite coulissantes avec vitres fixes, côtés de caisse arrière vitrés, hayon arrière vitré avec lunette arrière dégivrante et essuie-glace	○	○	○	○
<b>■ PACKS OPTIONNELS</b>				
• <b>PACK CARGO PREMIUM</b> (disponible uniquement sur H1) : - 1 porte latérale droite coulissante tôlée - Portes arrière tôlées ouvrant à 180° et sans vitres portes arrière - Plancher de protection SoboGrip ProSafe de 9 mm d'épaisseur avec 20 anneaux d'arrimage sur L1H1 et 24 anneaux d'arrimage sur L2H1 - Protection latérale Sowaflex	○	○	○	○
• <b>PACK PLOMBIER</b> (disponible uniquement sur L1H1) : - 1 porte latérale droite coulissante tôlée - Portes arrière tôlées ouvrant à 180° et sans vitres portes arrière - Structure aluminium avec système d'ancrage intégré + Crochet universel + Rail d'ancrage + Sangles ProSafe avec 12 anneaux d'arrimage - Bandeau d'arrêt de charge haut - Étagères droite et gauche avec mallettes-tiroirs et multi vide-poches - Étagères avec tapis caoutchouc et séparateurs réglables - Chariot de blocage de coffre avec butée - Support étau + étau mors	○	○	○	○
• <b>PACK ÉLECTRICIEN</b> (disponible uniquement sur L1H1) : - 1 porte latérale droite coulissante tôlée - Portes arrière tôlées ouvrant à 180° et sans vitres portes arrière - Structure aluminium avec système d'ancrage intégré + crochet universel ProSafe avec 20 anneaux d'arrimage - Bandeau d'arrêt de charge haut - Étagères droite et gauche avec mallettes-tiroirs et multi vide-poches - Étagères avec tapis caoutchouc et séparateurs réglables - Chariot de blocage de coffre avec butée	○	○	○	○
• <b>PACK ATELIER MOBILE</b> (disponible uniquement sur L1H1) : - 1 porte latérale droite coulissante tôlée - Portes arrière tôlées ouvrant à 180° et sans vitres portes arrière - Protection plancher bois - Étagères droite et gauche avec tiroirs et différents espaces de stockage - Station de travail coulissante et multi-usages avec étau	○	○	○	○

# NISSAN NV300 FOURGON

## FICHE TECHNIQUE

		L1H1 (2T8)				L1H1 (3T0)						
		dCi 120	dCi 145	dCi 170	dCi 120	dCi 145	dCi 170					
<b>■ MODÈLE</b>												
• Carrosserie		Fourgon 1 conducteur et 2 passagers										
<b>■ MOTORISATION</b>												
• Type		4 cylindres en ligne										
• Carburant		Diesel										
• Cylindrée		1 997										
• Puissance maximale		kw (ch) / tr/min	88 (120) à 3 500	107 (145) à 3 500	125 (170) à 3 500	88 (120) à 3 500	107 (145) à 3 500	125 (170) à 3 500				
• Couple maximal		Nm / tr/min	320 à 1 500	350 à 1 500	380 à 1 500	320 à 1 500	350 à 1 500	380 à 1 500				
• Culasse		16 soupapes										
• Distribution		Chaîne de distribution										
• Système d'admission		Turbo simple à géométrie variable										
• Alimentation		Directe par rampe commune										
• Classe environnementale		Euro6D-temp										
• Système de dépollution du gaz d'échappement		Filtre à particules										
• Start & Stop		Non	Oui			Non	Oui					
• Protocole d'homologation		WLTP										
• Capacité du réservoir		Litres	80									
• Réservoir AdBlue®		Litres	23,3									
<b>■ PUISSANCE ADMINISTRATIVE</b>												
• Puissance fiscale		CV	7									
<b>■ TRANSMISSION</b>												
• Boîte de vitesses		Manuelle (6 vitesses)		Auto (6 rapports)		Manuelle (6 vitesses)		Auto (6 rapports)				
• Roues motrices		2 (avant)										
<b>■ DIRECTION</b>												
• Type		Assistée électrique										
• Diamètre de braquage entre trottoirs		m	11,84									
<b>■ CHÂSSIS</b>												
• Suspension avant / arrière		Pseudo MacPherson / Mono-lame										
• Aides à la conduite		ABS / EBD / ESP / EBA										
• Dimension des disques de frein avant / arrière		Avant : disques ventilés 296 mm / Arrière : disques pleins 280 mm										
• Largeur des disques de frein		Avant : 28 mm / Arrière : 12 mm										
• Dimension des pneumatiques		205/65 R16	215/65 R16 / 215/60 R17 (Tekna)			205/65 R16	215/65 R16 / 215/60 R17 (Tekna)					
<b>■ POIDS &amp; DIMENSIONS EXTÉRIEURES</b>												
• Masse en ordre de marche		kg	1 806	1 812	1 837	1 812	1 837	1 806	1 812	1 837	1 812	1 837
• Poids à vide		kg	1 731	1 737	1 762	1 737	1 762	1 731	1 737	1 762	1 737	1 762
• Charge utile		kg	1 104	1 098	1 098	1 098	1 098	1 224	1 218	1 223	1 218	1 223
• Masse en charge max.		kg	2 835	2 835	2 860	2 835	2 860	2 955	2 955	2 985	2 955	2 985
• Poids max. sur essieu avant		kg	1 625									
• Poids max. sur essieu arrière		kg	1 650									
• Poids tractable max. freiné / non freiné		kg	2 000 / 750	2 000 / 750	1 840 / 750	2 000 / 750	1 840 / 750	2 000 / 750	2 000 / 750	1 715 / 750	2 000 / 750	1 715 / 750
• Longueur		mm	4 999									
• Largeur Hors tout / Avec rétroviseurs		mm	1 956 / 2 283									
• Hauteur (à vide)		mm	1 971									
• Empattement		mm	3 098									
• Porte-à-faux avant / arrière		mm	933 / 968									
• Voie avant / arrière		mm	1 615 / 1 628									
• Garde au sol		mm	160									
<b>■ DIMENSIONS ESPACE DE CHARGEMENT</b>												
• Hauteur utile		mm	1 387									
• Longueur au plancher		mm	2 537									
• Longueur à 1 m du plancher		mm	2 250									
• Longueur au plancher (incluant la trappe de cloison)		mm	2 950									
• Largeur maximum		mm	1 662									
• Largeur entre les passages de roue		mm	1 268									
• Volume de chargement		m <sup>3</sup>	5,2									
• Seuil de chargement à vide		mm	552									
• Largeur des portes coulissantes à 100 mm du plancher		mm	1 030									
• Largeur des portes coulissantes à 600 mm du plancher		mm	907									
• Hauteur d'entrée des portes coulissantes		mm	1 284									
• Largeur d'entrée des portes arrière à 70 mm du plancher		mm	1 391									
• Hauteur d'entrée des portes arrière		mm	1 320									
<b>■ PERFORMANCES</b>												
• Vitesse maximale (pente 0%)		km/h	165	176		179	176	165	176		179	176
• Consommation mixte <sup>(1)</sup>		l/100 km	5,8	5,4	5,8	5,5	5,8	5,8	5,4	5,8	5,5	5,8
• Émissions de CO <sub>2</sub> <sup>(1)</sup>		g/km	154	143	153	146	153	154	143	153	146	153
• Intervalles d'entretien <sup>(2)</sup>		2 ans / 40 000 km										

(1) Conforme à la directive 1999/94/CE. Les options, les conditions d'entretien, la technique de conduite, les conditions de route et la situation atmosphérique sont susceptibles de modifier les résultats officiels. Données WLTP converties dans leur équivalent NEDC.

(2) Au premier des deux termes échu.

# NISSAN NV300 FOURGON

L2H1 (3T0)				L2H2 (3T0)		
dCi 120	dCi 145		dCi 170	dCi 145		dCi 170
Fourgon 1 conducteur et 2 passagers						
4 cylindres en ligne						
Diesel						
1 997						
88 (120) à 3 500	107 (145) à 3 500		125 (170) à 3 500	107 (145) à 3 500		125 (170) à 3 500
320 à 1 500	350 à 1 500		380 à 1 500	350 à 1 500		380 à 1 500
16 soupapes						
Chaîne de distribution						
Turbo simple à géométrie variable						
Directe par rampe commune						
Euro6D-temp						
Filtre à particules						
Non			Oui			
WLTP						
80						
23,3						
7						
Manuelle (6 vitesses)		Auto (6 rapports)		Manuelle (6 vitesses)		Auto (6 rapports)
2 (avant)						
Assistée électrique						
13,17						
Pseudo MacPherson / Mono-lame						
ABS / EBD / ESP / EBA						
Avant : disques ventilés 296 mm / Arrière : disques pleins 280 mm						
Avant : 28 mm / Arrière : 12 mm						
205/65 R16	215/65 R16 / 215/60 R17 (Tekna)				215/65 R16 / 215/60 R17 (Tekna)	
1 859	1 865	1 890	1 865	1 890	1 974	
1 784	1 790	1 815	1 790	1 815	1 899	
1 266	1 260	1 235	1 260	1 235	1 171	
3 050	3 050	3 050	3 050	3 050	3 070	
1 625						
1 650						
2 000 / 750	2 000 / 750	1 650 / 750	2 000 / 750	1 650 / 750	2 000 / 750	
5 399						
1 956 / 2 283						
1 967				2 465		
3 498						
933 / 968						
1 615 / 1 628						
160						
1 387				1 898		
2 937						
2 650						
3 350						
1 662						
1 268						
6,0				8,6		
552						
1 030						
907						
1 284						
1 391						
1 320				1 820		
165	176		179	176	163	172
5,8	5,4	5,8	5,5	5,8	6,1	
154	143	153	146	153	162	
2 ans / 40 000 km						

## NISSAN : UN RÉSEAU À VOTRE SERVICE

NISSAN est représenté en Europe à travers son réseau de plus de 4 000 concessionnaires, implantés dans 26 pays. Leur objectif commun ? Vous offrir le meilleur service. Pour cela, ils sont prêts à répondre à vos attentes, vous assureront un service après-vente de premier ordre, et vous permettront de profiter à tout instant de votre NISSAN. Nos Concessionnaires sont vos interlocuteurs privilégiés et vous accompagneront dans la découverte de l'univers NISSAN.

## GARANTIE

### • La garantie véhicule neuf 5 ans (limitée à 160 000 km)

Offerte à tout acheteur d'un véhicule Nissan neuf de la gamme utilitaire\*. Elle couvre sur l'Europe entière toutes les pièces et tous les éléments d'origine NISSAN sans supplément de prix.

### • La garantie peinture 5 ans, kilométrage illimité

Les nombreuses couches de peinture exclusive NISSAN confèrent à tous nos modèles une protection et un éclat exceptionnels. Ainsi, dans le respect de nos engagements qualité, NISSAN assume les défauts de peinture que pourrait présenter votre véhicule.

### • La garantie anticorrosion - perforation 12 ans, kilométrage illimité

NISSAN attache un soin tout particulier à la qualité de ses véhicules. Ainsi, la carrosserie est garantie pendant 12 ans contre tout risque de perforation par corrosion.

## NISSAN ASSISTANCE

En cas de panne, accident et incident NISSAN France met à votre disposition à travers toute l'Europe<sup>(1)</sup> un service d'assistance 7 jours/7, 24 heures/24, qui vous apportera les meilleures des prestations. NISSAN Assistance est à vos côtés dans les cas suivants :

- Dépannage sur place (si réalisable).
- Remorquage.
- Retour au domicile / poursuite du voyage.
- Hôtel.
- Mise à disposition / frais de location d'un véhicule de remplacement.

Pour toute information complète et détaillée concernant les prestations offertes ainsi que les conditions de prise en charge dans le cadre des garanties NISSAN, nous vous invitons à prendre contact avec votre Concessionnaire NISSAN ou à vous reporter au Carnet de Garantie NISSAN.

(1) Voir les pays listés dans le carnet de garantie NISSAN.

Ce document a été réalisé à partir de préséries ou de prototypes. Les informations contenues sont donc données à titre indicatif. Dans le cadre de sa politique d'amélioration continue des produits, Nissan se réserve le droit, à tout moment et sans préavis, d'apporter des modifications aux spécifications et aux véhicules décrits et représentés. Ces modifications sont notifiées aux Concessionnaires Nissan dans les meilleurs délais. Veuillez consulter votre Concessionnaire local pour recevoir les informations les plus récentes. Tous droits réservés. La reproduction sous quelque forme ou par quelque moyen que ce soit de tout ou partie de la présente publication est interdite sans l'autorisation écrite préalable de Nissan West Europe SAS. "Innovier autrement".

Modèle présenté dans ce document : NV300 Fourgon L1H1 TEKNA 2.0 dCi 145 Stop&Start.



\* Garantie constructeur de 5 ans limitée à 160 000 km (sauf gamme e-NV200 : garantie de 5 ans limitée à 100 000 km, dont 3 ans de garantie constructeur et 2 ans d'extension de garantie. Voir sur les conditions générales de garantie et d'extension de garantie).

[www.nissan.fr](http://www.nissan.fr)

## NISSAN SERVICE

### • LE PACK RÉVISIONS NISSAN :

#### Entretenez votre véhicule tout en maîtrisant votre budget !

Le Pack Révisions<sup>(2)</sup> est un produit de services qui comprend la prise en charge des opérations d'entretien périodique telles que préconisées dans le carnet d'entretien de votre véhicule Nissan (pièces et main-d'œuvre comprises, **hors pièces d'usure et pneumatiques**).

- La prise en charge de vos opérations d'entretien,
- L'assurance d'un entretien conforme aux préconisations du constructeur,
- Un contrat cessible lors de la revente de votre véhicule.

Le Pack Révisions est disponible pour les véhicules Nissan neufs ainsi que les véhicules Nissan d'occasion (jusqu'à 11<sup>ème</sup> mois maximum du véhicule).

(2) Conditions Générales disponibles auprès des concessionnaires Nissan.

### • EXTENSION DE GARANTIE NISSAN 5\* :

LA SÉRÉNITÉ LONGUE DURÉE - FAITES LE PLEIN de sérénité. Avec le contrat d'extension de garantie, vous bénéficiez d'une garantie supplémentaire<sup>(3)</sup> dans la limite de la durée et du kilométrage souscrits dans le bon de commande. Sont pris en charge la réparation ou le remplacement des pièces mécaniques et électriques de votre véhicule, main-d'œuvre comprise (hors pièces soumises à usure normale).

(3) Au-delà de la garantie constructeur de 5 ans (limitée à 160 000 km). L'extension de Garantie Nissan 5\* est un produit d'assurance proposé par Nissan International Insurance Ltd, No.2 Portomaso Marina, The Quay, Portomaso STJ 4011, Malte. Intermédiaire : NISSAN WEST EUROPE SAS au capital de 5 610 475 €, RCS de Versailles N° B 699 809 174 - 8 rue Jean Pierre Timbaud - 78180 Montigny-le-Bretonneux - France - ORIAS N° 10053158 (www.orias.fr). Conditions Générales disponibles auprès des concessionnaires Nissan.

## NISSAN FINANCE

Vous avez choisi votre voiture ! Choisissons maintenant votre financement. Nissan Finance vous propose une gamme de Crédits et de Locations avec Option d'Achat, personnalisable en fonction de vos besoins, en termes de durée et de montant des mensualités. Un crédit vous engage et doit être remboursé. Vérifiez vos capacités de remboursement avant de vous engager. Ce modèle est également disponible en Location Longue Durée.

Nissan Finance est une marque distribuée par Diac SA, établissement de crédit et intermédiaire en assurances RCS Bobigny N° 702 002 221. 14 av. du Pavé Neuf - 93160 Noisy-le-Grand Cedex.

## HOMOLOGATION WLTP

Depuis le 1<sup>er</sup> septembre 2017, certains véhicules neufs sont réceptionnés sur la base de la procédure d'essai harmonisée au niveau mondial pour les véhicules légers (WLTP), qui est une nouvelle procédure d'essai plus réaliste permettant de mesurer la consommation de carburant et les émissions de CO<sub>2</sub>. Depuis le 1<sup>er</sup> septembre 2018, la procédure WLTP remplace complètement le nouveau cycle européen de conduite (NEDC), qui est la procédure d'essai utilisée précédemment. Les conditions d'essai étant plus réalistes, la consommation de carburant et les émissions de CO<sub>2</sub> mesurées selon la procédure WLTP sont, dans de nombreux cas, plus élevées que celles mesurées selon la procédure NEDC.





Innovation  
that excites

# NISSAN NV300 CABINE APPROFONDIE

JANVIER 2020



LA GAMME	FINITION	CHÂSSIS	L1H1				L2H1	
			BOÎTE MANUELLE	BOÎTE DCT	BOÎTE MANUELLE	BOÎTE DCT	BOÎTE MANUELLE	BOÎTE DCT
			PTAC		2T8		3T0	
NV300 CABINE APPROFONDIE	VISIA	dCi 120	●	-	-	-	-	-
		dCi 120	●	-	●	-	●	-
	OPTIMA	dCi 145 S&S	●	●	●	●	●	●
		dCi 170 S&S	●	●	●	●	●	●
	N-CONNECTA	dCi 120	●	-	●	-	●	-
		dCi 145 S&S	●	●	●	●	●	●
		dCi 170 S&S	●	●	●	●	●	●
	TEKNA	dCi 145 S&S	●	●	●	●	●	●
dCi 170 S&S		●	●	●	●	●	●	

ÉQUIPEMENTS ET CARACTÉRISTIQUES TECHNIQUES

# NISSAN NV300 CABINE APPROFONDIE

## ÉQUIPEMENTS DE SÉRIE

### **VISIA** *(Uniquement sur dCi 120 - L1H1 2T8)*

#### ■ SÉCURITÉ

- ABS / EBD / BAS / ESP avec fonction antilouvoiement de remorque
- Extended Grip
- Aide au démarrage en côte
- Airbag conducteur
- Antidémarrage électronique
- Ceintures de sécurité 3 points avec enrouleur
- C.A.R. (condamnation automatique des ouvriers au-delà de 8 km/h)
- Roue de secours

#### ■ VISIBILITÉ

- Feu antibrouillard arrière

#### ■ STYLE

- Cloison complète tôlée
- Jantes acier 16" avec mini enjoliveurs
- Sellerie tissu Gris foncé

#### ■ CONFORT

- Direction assistée électrique
- Fermeture et ouverture centralisées des portes à distance
- Éclairage de la cabine
- Vitres avant électriques
- Porte latérale droite coulissante avec vitre fixe
- Porte latérale gauche coulissante avec vitre fixe
- Portes arrière tôlées ouvrant à 180°
- Siège conducteur à réglage tridimensionnel
- Banquette passagers avant 2 places
- Banquette passagers arrière 3 places
- Prise 12V sur la console centrale
- Rétroviseurs extérieurs dégivrants à réglages électriques
- Marchepied arrière
- Levier de vitesses intégré au tableau de bord
- Volant réglable en hauteur

#### ■ TECHNOLOGIE

- Clé 2 boutons
- Indicateur de changement de vitesse au tableau de bord
- Ordinateur de bord avec écran multifonction
- Pré-équipement audio avec antenne radio
- Réservoir 80 litres
- Réservoir AdBlue 23,3 litres
- Sonde de température extérieure

#### ■ RANGEMENTS

- Espaces de rangement côté conducteur
- Espaces de rangement côté passager
- Compartiment pouvant contenir une bouteille de 1,5 litre

### **OPTIMA** *Équipements VISIA +*

#### ■ SÉCURITÉ

- Régulateur et limiteur de vitesse avec commandes au volant

#### ■ STYLE

- Enjoliveurs intégraux
- Sellerie tissu Gris Vector

#### ■ CONFORT

- Climatisation manuelle avec filtre à pollen
- Vitres avant électriques avec mode impulsif côté conducteur
- Miroir anti angles morts dans le pare-soleil passager
- Siège conducteur avec réglage lombaire et accoudoir
- Station d'accueil pour Smartphone
- Banquette passagers arrière avec accoudoir

#### ■ TECHNOLOGIE

- Radars de recul
- Radio DAB MP3 avec commandes au volant, connectivité Bluetooth®, prise auxiliaire Jack et prise USB
- Prise 12V dans l'espace de chargement

#### ■ CHARGEMENT

- Loquet de verrouillage sur la porte arrière gauche

#### ■ RANGEMENTS

- Boîte à gants réfrigérée
- Compartiment passager refermable sur tableau de bord

### **N-CONNECTA** *Équipements OPTIMA +*

#### ■ VISIBILITÉ

- Allumage automatique des phares et capteur de pluie
- Phares antibrouillard avant

#### ■ CONFORT

- Rangement supplémentaire sous la banquette passagers

#### ■ TECHNOLOGIE

- NissanConnect :
  - Système de navigation avec cartographie Europe 3D (infos trafic en temps réel)
  - Écran tactile 7"
  - Apple CarPlay™ / Android Auto™
  - Caméra de recul couleur

### **TEKNA** *Équipements N-CONNECTA +*

#### ■ SÉCURITÉ

- Airbag passager
- Airbags latéraux à l'avant

#### ■ STYLE

- Jantes alliage 17"
- Pack extérieur couleur carrosserie
- Volant et pommeau de levier de vitesses en cuir

#### ■ CONFORT

- Climatisation automatique
- Sièges avant chauffants
- Siège passager individuel à réglage lombaire et accoudoir

#### ■ TECHNOLOGIE

- Système d'ouverture et démarrage sans clé "Intelligent Key"

#### ■ OPTIONS

- Peinture métallisée
- Peinture spéciale sur commande (sur étude - 5 unités minimum)
- Crochet d'attelage avec fonction ESP antilouvoiement de remorque
- Portes arrière vitrées ouvrant à 180° avec lunette arrière dégivrante et essuie-glaces
- Portes arrière tôlées ouvrant à 270° (uniquement sur L2H1)
- Portes arrière vitrées ouvrant à 270° avec lunette arrière dégivrante (uniquement sur L2H1)
- Hayon avec fenêtre
- Système de Navigation NissanConnect (uniquement sur Optima)
- Siège passager avant simple avec réglage lombaire et accoudoir (sur Optima et N-Connecta)
- Banquette passagers avant 2 places sur Tekna : supprime les airbags latéraux ainsi que les sièges chauffants
- Vitres ouvrantes sur portes latérales
- Système d'ouverture et démarrage sans clé "Intelligent Key" (Optima / N-Connecta)
- TPMS (contrôle automatique de la pression des pneus) (sur Tekna 5 places uniquement)
- Pack fumeur (cendrier + allume-cigare)

#### ■ PACKS D'OPTIONS

- **PACK CARGO :**
  - Plancher bois pour usage standard
  - Protection latérale intérieure bois complète
- **PACK SÉCURITÉ (hors Tekna) :**
  - Airbags passagers, frontaux et latéraux
  - TPMS (contrôle automatique de la pression des pneus)
- **PACK SÉCURITÉ (sur Tekna 6 places uniquement) :**
  - Airbags latéraux
  - TPMS (contrôle automatique de la pression des pneus)

# NISSAN NV300 CABINE APPROFONDIE

## ÉQUIPEMENTS DE SÉRIE ET OPTIONS

	VISIA	OPTIMA	N-CONNECTA	TEKNA
<b>■ SÉCURITÉ</b>				
• ABS (système antiblocage des freins) avec EBD (répartiteur électronique de freinage)	●	●	●	●
• ESP (contrôle électronique de trajectoire)	●	●	●	●
• Extended Grip (motricité renforcée)	●	●	●	●
• Aide au démarrage en côte	●	●	●	●
• Airbag conducteur	●	●	●	●
• Airbag passagers frontal	P	P	P	●
• Airbags latéraux (de série sur Tekna 5 places uniquement)	P	P	P	●
• Antidémarrage électronique	●	●	●	●
• C.A.R. (condamnation automatique des ouvrants au-delà de 8 km/h)	●	●	●	●
• Ceintures de sécurité 3 points avec enrouleur	●	●	●	●
• Cloison complète tôlée	●	●	●	●
• Régulateur et limiteur de vitesse avec commandes au volant	-	●	●	●
• Roue de secours	●	●	●	●
• Crochet d'attelage avec système antilouvoiement de remorque	○	○	○	○
<b>■ VISIBILITÉ</b>				
• Allumage automatique des feux et capteur de pluie	-	-	●	●
• Feu antibrouillard arrière	●	●	●	●
• Phares antibrouillard avant	-	-	●	●
<b>■ STYLE</b>				
• Sellerie tissu Gris foncé	●	-	-	-
• Sellerie tissu Gris Vector	-	●	●	●
• Jantes acier 16" avec mini enjoliveurs	●	-	-	-
• Jantes acier 16" avec enjoliveurs intégraux	-	●	●	-
• Jantes alliage 17"	-	-	-	●
• Peinture métallisée	○	○	○	○
• Pack extérieur couleur carrosserie	-	-	-	●
• Volant et pommeau de levier de vitesses en cuir	-	-	-	●
<b>■ CONFORT</b>				
<b>Conduite</b>				
• Direction assistée électrique	●	●	●	●
• Levier de vitesses intégré au tableau de bord	●	●	●	●
• Rétroviseurs extérieurs dégivrants à réglages électriques	●	●	●	●
• Siège conducteur à réglage tridimensionnel	●	-	-	-
• Siège conducteur avec réglage lombaire et accoudoir	-	●	●	●
• Miroir anti angles morts dans le pare-soleil passager	-	●	●	●
• Station d'accueil pour Smartphone	-	●	●	●
• Volant réglable en hauteur	●	●	●	●
<b>Vie à bord</b>				
• Banquette passagers arrière 3 places	●	-	-	-
• Banquette passagers arrière 3 places avec accoudoir	-	●	●	●
• Banquette passagers avant 2 places (sur Tekna : supprime les airbags latéraux ainsi que les sièges chauffants)	●	●	●	○
• Siège passager individuel à réglage lombaire et accoudoir	-	○	○	●
• Sièges avant chauffants (sur Tekna 5 places uniquement)	-	-	-	●
• Ventilation 4 vitesses	●	-	-	-
• Climatisation manuelle avec filtre à pollen	-	●	●	-
• Climatisation automatique	-	-	-	●
• Éclairage de la cabine	●	●	●	●
• Éclairage de la zone de chargement	●	●	●	●
• Fermeture et ouverture centralisées des portes à distance	●	●	●	●
• Vitres avant électriques	●	-	-	-
• Vitres avant électriques avec mode impulsif côté conducteur	-	●	●	●
• Prise 12V sur la console centrale	●	●	●	●
• Prise 12V dans l'espace de chargement	-	●	●	●
• Pack fumeur	○	○	○	○

# NISSAN NV300 CABINE APPROFONDIE

## ÉQUIPEMENTS DE SÉRIE ET OPTIONS

	VISIA	OPTIMA	N-CONNECTA	TEKNA
<b>■ TECHNOLOGIE</b>				
<ul style="list-style-type: none"> <li>Nissan Connect :                             <ul style="list-style-type: none"> <li>Système de navigation avec cartographie Europe 3D</li> <li>Écran tactile 7"</li> <li>Compatible Apple CarPlay™ / Android Auto™</li> </ul> </li> </ul>	-	○	●	●
• Système d'ouverture et démarrage sans clé "Intelligent Key"	-	○	○	●
• Caméra de recul couleur	-	-	●	●
• Ordinateur de bord avec écran multifonction	●	●	●	●
• Pré-équipement audio avec antenne radio	●	-	-	-
• Radio DAB MP3 avec commandes au volant, connectivité Bluetooth®, prise auxiliaire Jack et prise USB	-	●	●	●
• Radars de recul	-	●	●	●
• Indicateur de changement de vitesse au tableau de bord	●	●	●	●
• Clé 2 boutons	●	●	●	-
• Sonde de température extérieure	●	●	●	●
• TPMS (Contrôle automatique de la pression des pneus)	P	P	P	○ (5 PLACES) / P (6 PLACES)
<b>■ CHARGEMENT</b>				
• 4 anneaux d'arrimage dans l'espace de chargement (sur L1)	●	●	●	●
• 6 anneaux d'arrimage dans l'espace de chargement (sur L2)	●	●	●	●
• Loquet de verrouillage sur la porte arrière gauche	-	●	●	●
• Porte latérale gauche coulissante avec vitre fixe	●	●	●	●
• Porte latérale droite coulissante avec vitre fixe	●	●	●	●
• Vitres ouvrantes sur portes latérales	○	○	○	○
• Portes arrière tôlées ouvrant à 180°	●	●	●	●
• Portes arrière vitrées ouvrant à 180° avec lunette arrière dégivrante et essuie-glaces	○	○	○	○
• Portes arrière tôlées ouvrant à 270° (L2H1)	○	○	○	○
• Portes arrière vitrées ouvrant à 270° avec lunette arrière dégivrante uniquement (L2H1)	○	○	○	○
• Hayon arrière avec fenêtre	○	○	○	○
<b>■ RANGEMENTS</b>				
• Espaces de rangement côté conducteur	●	●	●	●
• Espaces de rangement côté passager	●	●	●	●
• Compartiment pouvant contenir une bouteille d'1,5 litre	●	●	●	●
• Boîte à gants réfrigérée	-	●	●	●
• Compartiment passager refermable sur tableau de bord	-	●	●	●
• Rangement supplémentaire sous la banquette passagers	-	-	●	●
<b>■ PACKS OPTIONNELS</b>				
<b>• Pack Cargo</b> <ul style="list-style-type: none"> <li>Plancher bois pour usage standard</li> <li>Protection latérale bois complète</li> </ul>	○	○	○	○
<b>• Pack Sécurité (hors Tekna)</b> <ul style="list-style-type: none"> <li>Airbags passagers, frontaux et latéraux</li> <li>TPMS (contrôle automatique de la pression des pneus)</li> </ul>	○	○	○	-
<b>• Pack Sécurité (Tekna 6 places uniquement)</b> <ul style="list-style-type: none"> <li>Airbags latéraux</li> <li>TPMS (contrôle automatique de la pression des pneus)</li> </ul>	-	-	-	○ (6 PLACES) / - (5 PLACES)

# NISSAN NV300 CABINE APPROFONDIE

## DONNÉES TECHNIQUES

	L1H1 (2T8)			L1H1 (3T0)			L2H1(3T0)									
	dCi 120	dCi 145	dCi 170	dCi 120	dCi 145	dCi 170	dCi 120	dCi 145	dCi 170							
<b>■ MODÈLE</b>																
• Carrosserie	Cabine approfondie - 1 Conducteur et 4 / 5 passagers															
<b>■ MOTORISATION</b>																
• Type	4 Cylindres en ligne															
• Carburant	Diesel															
• Cylindrée	cm <sup>3</sup>	1 997														
• Puissance maximale	ch (kW) / tr/min	120 (88) à 3 500	145 (107) à 3 500	170 (125) à 3 500	120 (88) à 3 500	145 (107) à 3 500	170 (125) à 3 500	120 (88) à 3 500	145 (107) à 3 500	170 (125) à 3 500						
• Couple maximal	Nm / tr/min	320 à 1500	350 à 1500	380 à 1500	320 à 1500	350 à 1500	380 à 1500	320 à 1500	350 à 1500	380 à 1500						
• Culasse	16 soupapes															
• Distribution	Chaîne de distribution															
• Système d'admission	Turbo simple à géométrie variable															
• Alimentation	Directe par rampe commune															
• Classe environnementale	Euro6D-temp															
• Système de dépollution du gaz d'échappement	Filtres à particules															
• Système de Stop & Start	Non	Oui			Non	Oui			Non	Oui						
• Protocole d'homologation	WLTP															
• Capacité du réservoir	Litres	80														
• Réservoir AdBlue®	Litres	23,3														
<b>■ PUISSANCE ADMINISTRATIVE</b>																
• Puissance fiscale	CV	7														
<b>■ TRANSMISSION</b>																
• Boîte de vitesses	Manuelle (6 vitesses)		Manuelle (6 vitesses)	Auto (6 rapports)	Manuelle (6 vitesses)	Auto (6 rapports)	Manuelle (6 vitesses)	Auto (6 rapports)	Manuelle (6 vitesses)	Auto (6 rapports)	Manuelle (6 vitesses)	Auto (6 rapports)	Manuelle (6 vitesses)	Auto (6 rapports)		
• Roues motrices	2 (avant)															
<b>■ DIRECTION</b>																
• Type	Assistée électrique															
• Diamètre de braquage entre trottoirs	m	11,84						13,17								
<b>■ CHÂSSIS</b>																
• Suspensions avant / arrière	Pseudo MacPherson / Mono-lame															
• Aides à la conduite	ABS / EBD / ESP / EBA															
• Dimension des disques de frein AV / AR	mm	Avant : disques ventilés 296 mm / Arrière : disques pleins 280 mm														
• Largeur des disques de frein	mm	Avant : 28 mm / Arrière : 12 mm														
• Dimension des pneumatiques	mm	205/65 R16	215/65 R16 / 215/60 R17 (Tekna)			205/65 R16	215/65 R16 / 215/60 R17 (Tekna)			205/65 R16	215/65 R16 / 215/60 R17 (Tekna)					
<b>■ POIDS &amp; DIMENSIONS EXTÉRIEURES</b>																
• Masse en ordre de marche	kg	1 946	1 952	1 977	1 952	1 977	1 946	1 952	1 977	1 952	1 977	1 997	2 003	2 028	2 003	2 028
• Poids à vide	kg	1 871	1 877	1 902	1 877	1 902	1 871	1 877	1 902	1 877	1 902	1 922	1 928	1 953	1 928	1 953
• Charge utile	kg	1 029	1 023	1 098	1 023	1 098	1 139	1 133	1 138	1 133	1 138	1 148	1 142	1 117	1 142	1 117
• Masse en charge max.	kg	2 900		3 000	2 900	3 000	3 010		3 040	3 010	3 040	3 070				
• Poids max. sur l'essieu avant	kg	1 421	1 427	1 453	1 427	1 453	1 447	1 454	1 453	1 454	1 453	1 559	1 564			
• Poids max. sur essieu arrière	kg	1 479	1 473	1 547	1 473	1 547	1 563	1 556	1 587	1 556	1 587	1 511	1 506			
• Poids tractable max. freiné / non freiné	kg	2 000 / 750		1 700 / 750	2 000 / 750	1 700 / 750	2 000 / 750		1 660 / 750	2 000 / 750	1 660 / 750	2 000 / 750		1 630 / 750	2 000 / 750	1 630 / 750
• Longueur	mm	4 999										5 399				
• Largeur hors tout / avec rétroviseurs	mm							1 956 / 2 283								
• Hauteur (à vide)	mm							1 971				1 967				
• Empattement	mm							3 098				3 498				
• Porte-à-faux avant / arrière	mm							933 / 968								
• Voie avant / arrière	mm							1 615 / 1 628								
• Garde au sol	mm							160								
<b>■ DIMENSIONS ESPACE DE CHARGEMENT</b>																
• Hauteur utile	mm							1 387								
• Longueur de chargement au plancher	mm							1 914 / 2 023				2 314 / 2 423				
• Longueur de chargement à 1 000 mm du plancher	mm							1 340				1 740				
• Largeur intérieure max.	mm							1 662								
• Largeur intérieure entre les passages de roue	mm							1 268								
• Volume de chargement	mm							3,2				4,0				
• Seuil de chargement à vide	mm							552								
• Largeur des portes coulissantes à 100 mm du plancher	mm							1 030								
• Largeur des portes coulissantes à 600 mm du plancher	mm							907								
• Hauteur d'entrée des portes coulissantes	mm							1 284								
• Largeur d'entrée des portes arrière à 70 mm du plancher	mm							1 391								
• Hauteur d'entrée des portes arrière	mm							1 320								
<b>■ PERFORMANCES</b>																
• Vitesse maximale (pente 0%)	km/h	165	176		179	176	165	176		179	176	165	176		179	176
• Consommation mixte <sup>(1)</sup>	l/100 km	5,8	5,4	5,8	5,5	5,8	5,8	5,4	5,8	5,5	5,8	5,8	5,4	5,8	5,5	5,8
• Émissions de CO <sub>2</sub> <sup>(1)</sup>	g/km	154	143	153	146	153	154	143	153	146	153	154	143	153	146	153
• Intervalle d'entretien <sup>(2)</sup>		2 ans / 40 000 km														

(1) Conforme à la directive 1999/94/CE. Les options, les conditions d'entretien, la technique de conduite, les conditions de route et la situation atmosphérique sont susceptibles de modifier les résultats officiels. Données WLTP converties dans leur équivalent NEDC.

(2) au premier des deux termes échu.

## NISSAN : UN RÉSEAU À VOTRE SERVICE

NISSAN est représenté en Europe à travers son réseau de plus de 4 000 concessionnaires, implantés dans 26 pays. Leur objectif commun ? Vous offrir le meilleur service. Pour cela, ils sont prêts à répondre à vos attentes, vous assureront un service après-vente de premier ordre, et vous permettront de profiter à tout instant de votre NISSAN. Nos Concessionnaires sont vos interlocuteurs privilégiés et vous accompagneront dans la découverte de l'univers NISSAN.

## GARANTIE

### • La garantie véhicule neuf 5 ans (limitée à 160 000 km)

Offerte à tout acheteur d'un véhicule Nissan neuf de la gamme utilitaire.\* Elle couvre sur l'Europe entière toutes les pièces et tous les éléments d'origine NISSAN sans supplément de prix.

### • La garantie peinture 5 ans, kilométrage illimité

Les nombreuses couches de peinture exclusive NISSAN confèrent à tous nos modèles une protection et un éclat exceptionnels. Ainsi, dans le respect de nos engagements qualité, NISSAN assume les défauts de peinture que pourrait présenter votre véhicule.

### • La garantie anticorrosion - perforation 12 ans, kilométrage illimité

NISSAN attache un soin tout particulier à la qualité de ses véhicules. Ainsi, la carrosserie est garantie pendant 12 ans contre tout risque de perforation par corrosion.

## NISSAN ASSISTANCE

En cas de panne, accident et incident NISSAN France met à votre disposition à travers toute l'Europe<sup>(1)</sup> un service d'assistance 7 jours/7, 24 heures/24, qui vous apportera les meilleures des prestations. NISSAN Assistance est à vos côtés dans les cas suivants :

- **Dépannage sur place (si réalisable).**
- **Remorquage.**
- **Retour au domicile / poursuite du voyage.**
- **Hôtel.**
- **Mise à disposition / frais de location d'un véhicule de remplacement.**

Pour toute information complète et détaillée concernant les prestations offertes ainsi que les conditions de prise en charge dans le cadre des garanties NISSAN, nous vous invitons à prendre contact avec votre Concessionnaire NISSAN ou à vous reporter au Carnet de Garantie NISSAN.

(1) Voir les pays listés dans le carnet de garantie NISSAN.

Ce document a été réalisé à partir de préséries ou de prototypes. Les informations contenues sont donc données à titre indicatif. Dans le cadre de sa politique d'amélioration continue des produits, Nissan se réserve le droit, à tout moment et sans préavis, d'apporter des modifications aux spécifications et aux véhicules décrits et représentés. Ces modifications sont notifiées aux Concessionnaires Nissan dans les meilleurs délais. Veuillez consulter votre Concessionnaire local pour recevoir les informations les plus récentes. Tous droits réservés. La reproduction sous quelque forme ou par quelque moyen que ce soit de tout ou partie de la présente publication est interdite sans l'autorisation écrite préalable de Nissan West Europe SAS. \*Innové autrement.\*

Modèle présenté dans ce document : Nissan NV300 Cabine Approfondie L1H1 Tekna.

## NISSAN SERVICE

### • LE PACK RÉVISIONS NISSAN :

#### Entretenez votre véhicule tout en maîtrisant votre budget !

Le Pack Révisions<sup>(2)</sup> est un produit de services qui comprend la prise en charge des opérations d'entretien périodique telles que préconisées dans le carnet d'entretien de votre véhicule Nissan (pièces et main-d'œuvre comprises, **hors pièces d'usure et pneumatiques**).

- La prise en charge de vos opérations d'entretien,
- L'assurance d'un entretien conforme aux préconisations du constructeur,
- Un contrat cessible lors de la revente de votre véhicule.

Le Pack Révisions est disponible pour les véhicules Nissan neufs ainsi que les véhicules Nissan d'occasion (jusqu'au 11<sup>ème</sup> mois maximum du véhicule).

(2) Conditions Générales disponibles auprès des concessionnaires Nissan.

### • EXTENSION DE GARANTIE NISSAN 5\* :

**LA SÉRÉNITÉ LONGUE DURÉE - FAITES LE PLEIN de sérénité.** Avec le contrat d'extension de garantie, vous bénéficiez d'une garantie supplémentaire<sup>(3)</sup> dans la limite de la durée et du kilométrage souscrits dans le bon de commande. Sont pris en charge la réparation ou le remplacement des pièces mécaniques et électriques de votre véhicule, main-d'œuvre comprise (hors pièces soumises à usure normale).

(3) Au-delà de la garantie constructeur de 5 ans (limitée à 160 000 km). L'extension de Garantie Nissan 5\* est un produit d'assurance proposé par Nissan International Insurance Ltd, No.2 Portomaso Marina, The Quay, Portomaso STJ 4011, Malte. Intermédiaire : NISSAN WEST EUROPE SAS au capital de 5 610 475 €, RCS de Versailles N° 8 699 809 174 - 8 rue Jean Pierre Timbaud - 78180 Montigny-le-Bretonneux - France - ORIAS N° 10053158 ([www.orias.fr](http://www.orias.fr)).

## NISSAN FINANCE

Vous avez choisi votre voiture ! Choisissons maintenant votre financement. Nissan Finance vous propose une gamme de Crédits et de Locations avec Option d'Achat, personnalisable en fonction de vos besoins, en termes de durée et de montant des mensualités. **Un crédit vous engage et doit être remboursé. Vérifiez vos capacités de remboursement avant de vous engager.** Ce modèle est également disponible en Location Longue Durée.

Nissan Finance est une marque distribuée par Diac SA, établissement de crédit et intermédiaire en assurances RCS Bobigny N° 702 002 221. 14 av. du Pavé Neuf - 93160 Noisy-le-Grand Cedex.

## HOMOLOGATION WLTP

Depuis le 1<sup>er</sup> septembre 2017, certains véhicules neufs sont réceptionnés sur la base de la procédure d'essai harmonisée au niveau mondial pour les véhicules légers (WLTP), qui est une nouvelle procédure d'essai plus réaliste permettant de mesurer la consommation de carburant et les émissions de CO<sub>2</sub>. Depuis le 1<sup>er</sup> septembre 2018, la procédure WLTP remplace complètement le nouveau cycle européen de conduite (NEDC), qui est la procédure d'essai utilisée précédemment. Les conditions d'essai étant plus réalistes, la consommation de carburant et les émissions de CO<sub>2</sub> mesurées selon la procédure WLTP sont, dans de nombreux cas, plus élevées que celles mesurées selon la procédure NEDC.



\* Garantie constructeur 5 ans limitée à 160 000 km (sauf gamme e-NV200 : garantie 5 ans limitée à 100 000 km, dont 3 ans de garantie constructeur et 2 ans d'extension de garantie. Voir détails sur les conditions générales de garantie et d'extension de garantie).

[www.nissan.fr](http://www.nissan.fr)



Innovation  
that excites



Innovation  
that excites

# NISSAN NV300 PLANCHER

JUIN 2020



LA GAMME	FINITION	CHÂSSIS	L2H1
		PTAC	3T0
NV300 PLANCHER	OPTIMA	dCi 145 Stop&Start	●
		dCi 170 Stop&Start	●
	N-CONNECTA	dCi 145 Stop&Start	●
		dCi 170 Stop&Start	●

ÉQUIPEMENTS ET CARACTÉRISTIQUES TECHNIQUES

# NISSAN NV300 PLANCHER CABINE

## OPTIMA

### ■ SÉCURITÉ

- ABS / EBD / BAS / ESP avec fonction antilouvoiement de remorque
- Extended Grip (Motricité renforcée)
- Aide au démarrage en côte
- Airbag conducteur
- Antidémarrage électronique
- Ceintures de sécurité 3 points avec enrouleur
- C.A.R. (Condamnation automatique des ouvrants au-delà de 8 km/h)
- Régulateur et limiteur de vitesse avec commandes au volant
- Roue de secours

### ■ VISIBILITÉ

- Feu antibrouillard arrière

### ■ STYLE

- Jantes acier 16" avec enjoliveurs intégraux
- Sellerie tissu

### ■ CONFORT

- Direction assistée électrique
- Fermeture et ouverture centralisées des portes à distance
- Éclairage de la cabine
- Vitres avant électriques avec mode impulsionnel côté conducteur
- Siège conducteur avec réglage lombaire et accoudoir
- Rétroviseurs extérieurs dégivrants à réglages électriques
- Banquette fixe passager avant 2 places
- Prise 12V sur la console centrale
- Climatisation manuelle avec filtre à pollen
- Levier de vitesse intégré au tableau de bord
- Station d'accueil pour Smartphone
- Volant réglable en hauteur

### ■ TECHNOLOGIE

- Clé 2 boutons
- Indicateur de changement de vitesse au tableau de bord
- Ordinateur de bord avec écran multifonction
- Radio DAB MP3 avec commandes au volant, connectivité Bluetooth®, prise JACK et prise USB
- Sonde de température extérieure
- Réservoir 80L
- Réservoir AdBlue® 23,3L

### ■ RANGEMENTS

- Espaces de rangement côté conducteur
- Espaces de rangement côté passager
- Compartiment pouvant contenir une bouteille d'1,5L
- Compartiment passager refermable sur tableau de bord
- Boîte à gants réfrigérée

## N-CONNECTA

### Équipements OPTIMA +

### ■ VISIBILITÉ

- Allumage automatique des phares et capteurs de pluie
- Phares antibrouillard avant

### ■ TECHNOLOGIE

- NissanConnect :
  - Système de navigation avec cartographie Europe 3D (Infos trafic en temps réel)
  - Écran tactile 7"
  - Apple CarPlay™ & Android Auto™

### ■ RANGEMENT

- Rangement supplémentaire sous la banquette passager

## ■ OPTIONS

- Peinture métallisée
- Peinture spéciale sur commande (Sur étude - Cabine uniquement - 5 unités minimum)
- Boîtier d'adaptations complémentaires - lecture réseau multiplexé
- Câblage d'adaptation complémentaire (6 voies)
- Cloison complète tôle
- Cloison complète vitrée
- Rétroviseurs sur bras longs
- Siège passager avant simple avec réglage lombaire et accoudoir
- Système de navigation NissanConnect (sur Optima)
- Accès mains libres I-Key
- Pack fumeur (cendrier + allume cigare)

## ■ PACK

- **PACK SÉCURITÉ** : airbags passagers, frontaux et latéraux, TPMS (contrôle automatique de la pression des pneus)

# NISSAN NV300 PLANCHER

## ÉQUIPEMENTS DE SÉRIE

	OPTIMA	N-CONNECTA
<b>■ SÉCURITÉ</b>		
• ABS / EBD / BAS / ESP avec fonction antilouvoisement de remorque	●	●
• Extended Grip (Motricité renforcée)	●	●
• Aide au démarrage en côte	●	●
• Airbag conducteur	●	●
• Airbag frontaux et latéraux conducteur et passagers	P	P
• Antidémarrage électronique	●	●
• C.A.R. (Condamnation automatique des ouvrants au-delà de 8 km/h)	●	●
• Ceintures de sécurité 3 points avec enrouleur	●	●
• Régulateur et limiteur de vitesse avec commandes au volant	●	●
• Roue de secours	●	●
<b>■ VISIBILITÉ</b>		
• Feu antibrouillard arrière	●	●
• Allumage automatique des phares et capteurs de pluie	-	●
• Phares antibrouillard avant	-	●
<b>■ STYLE</b>		
• Jantes acier 16" avec enjoliveurs intégraux	●	●
• Sellerie tissu	●	●
• Peinture métallisée	○	○
• Peinture spéciale sur commande (Sur étude - Cabine uniquement - 5 unités minimum)	○	○
<b>■ CONFORT</b>		
• Direction assistée électrique	●	●
• Fermeture et ouverture centralisées des portes à distance	●	●
• Éclairage de la cabine	●	●
• Vitres avant électriques avec mode impulsionnel coté conducteur	●	●
• Siège conducteur avec réglage lombaire et accoudoir	●	●
• Rétroviseurs extérieurs dégivrants à réglages électriques	●	●
• Rétroviseurs sur bras longs	○	○
• Banquette fixe passager avant 2 places	●	●
• Siège passager avant simple avec réglage lombaire et accoudoir	○	○
• Prise 12 V sur la console centrale	●	●
• Climatisation manuelle avec filtre à pollen	●	●
• Levier de vitesse intégré au tableau de bord	●	●
• Station d'accueil pour Smartphone	●	●
• Pack fumeur (cendrier + allume cigare)	○	○
• Volant réglable en hauteur	●	●

# NISSAN NV300 PLANCHER

## ÉQUIPEMENTS DE SÉRIE

	OPTIMA	N-CONNECTA
<b>■ TECHNOLOGIE</b>		
• Clé 2 boutons	●	●
• Indicateur de changement de vitesse au tableau de bord	●	●
• Accès mains libres I-Key	○	○
• Ordinateur de bord avec écran multifonction	●	●
• Radio DAB MP3 avec commandes au volant, connectivité Bluetooth®, prise JACK et prise USB	●	●
• TPMS (contrôle automatique de la pression des pneus)	P	P
• Sonde de température extérieure	●	●
• Réservoir 80L	●	●
• Réservoir AdBlue® 23,3L	●	●
• NissanConnect : - Système de navigation avec cartographie Europe 3D (Infos trafic en temps réel) - Écran tactile 7" - Apple CarPlay™ & Android Auto™	○	●
• Boîtier d'adaptations complémentaires - lecture réseau multiplexé	○	○
• Câblage d'adaptation complémentaire (6 voies)	○	○
<b>■ RANGEMENTS</b>		
• Espaces de rangement côté conducteur	●	●
• Espaces de rangement côté passager	●	●
• Compartiment pouvant contenir une bouteille d'1,5L	●	●
• Compartiment passager refermable sur tableau de bord	●	●
• Boîte à gants réfrigérée	●	●
• Rangement supplémentaire sous la banquette passager	-	●
<b>■ CHARGEMENT</b>		
• Cloison complète tôle	○	○
• Cloison complète vitrée	○	○
<b>■ PACKS OPTIONNELS</b>		
• <b>PACK SÉCURITÉ :</b> - Airbags frontaux et latéraux conducteur et passagers - TPMS (contrôle automatique de la pression des pneus)	○	○

# NISSAN NV300 PLANCHER

## FICHE TECHNIQUE

### NV300 PLANCHER CABINE

### L2H1 (3T0)

<b>■ MODÈLE</b>			
• Carrosserie		Plancher Cabine - 1 conducteur et 2 passagers	
<b>■ MOTORISATION</b>			
• Type		4 cylindres en ligne	
• Carburant		Gazole - B10	
• Cylindrée		1 997	
• Puissance maximale		107 (145) à 3 500	125 (170) à 3 500
• Couple maximal		350 à 1 500	380 à 1 500
• Culasse		16 soupapes	
• Distribution		Chaîne de distribution	
• Système d'admission		Turbo Simple à géométrie variable	
• Alimentation		Directe par rampe commune	
• Classe environnementale		Euro6D-temp	
• Système de dépollution du gaz d'échappement		Filtre à particules	
• Système de Stop&Start		Oui	
• Protocole d'homologation		WLTP	
• Capacité du réservoir		Litres	
• Réservoir AdBlue®		Litres	
		80	
		23,3	
<b>■ PUISSANCE ADMINISTRATIVE</b>			
• Nombre de chevaux fiscaux		CV	
		7	
<b>■ TRANSMISSION</b>			
• Boîte de vitesses		Manuelle (6 vitesses)	
• Roues motrices		2 (avant)	
<b>■ DIRECTION</b>			
• Type		Assistée	
• Diamètre de braquage entre murs		m	
		13,73	
• Diamètre de braquage entre trottoirs		m	
		13,17	
<b>■ CHÂSSIS</b>			
• Suspensions avant / arrière		Pseudo MacPherson / Mono-lame	
• Aides à la conduite		ABS / EBD / ESP / EBA	
• Dimension des disques de frein AV / AR		Avant : disques ventilés 296 mm / Arrière : disques pleins 280 mm	
• Largeur des disques de frein		Avant : 28 mm / Arrière : 12 mm	
• Dimension des pneumatiques		215/65 R16	
<b>■ POIDS &amp; DIMENSIONS</b>			
• Masse en ordre de marche		kg	
		1 638	
• Poids à vide		kg	
		1 563	
• Charge utile		kg	
		1 437	
• Poids total autorisé en charge (PTAC)		kg	
		3 000	
• Poids max sur l'essieu avant		kg	
		1 625	
• Poids max sur l'essieu arrière		kg	
		1 650	
• Poids tractable max freiné / non freiné		kg	
		2 000 / 750	
• Longueur hors tout		mm	
		5 248	
• Largeur hors tout / avec rétroviseurs		mm	
		1 956 / 2 283	
• Hauteur (à vide)		mm	
		1 953	
• Empattement		mm	
		3 498	
• Porte à faux avant / arrière		mm	
		933 / 817	
• Voie avant / arrière		mm	
		1 615 / 1 628	
• Garde au sol		mm	
		160	
<b>■ DIMENSIONS CARROSSABLES</b>			
• Seuil de chargement à vide		mm	
		552	
• Longueur hors tout maxi carrossable		mm	
		5 648	
• Longueur utile carrossable max.		mm	
		3 100	
• Porte à faux arrière maxi carrossable		mm	
		1 217	
• Largeur utile carrossable max.		mm	
		2 150	
• Hauteur hors tout carrossable		mm	
		2 700	
<b>■ PERFORMANCES<sup>(1)</sup></b>			
• Vitesse maximale (pente 0%)		km/h	
		140	
• Consommation mixte (NEDC) <sup>(2)</sup>		l/100 km	
		6,6 - 7,1	
• Émissions de CO <sub>2</sub> (NEDC) <sup>(2)</sup>		g/km	
		175 - 186	
• Consommation mixte (WLTP) <sup>(3)</sup>		l/100 km	
		10,5 - 11,4	
• Émissions de CO <sub>2</sub> (WLTP) <sup>(3)</sup>		g/km	
		276 - 300	
• Intervalles d'entretien			
		2 ans / 40 000 km <sup>(4)</sup>	

(1) Données officielles d'homologation. Certaines options, la masse totale ainsi que la surface frontale du véhicule carrossé peuvent faire varier les indicateurs de performance.

(2) Conforme à la directive 1999/94/CE. Les options, les conditions d'entretien, la technique de conduite, les conditions de route et la situation atmosphérique sont susceptibles de modifier les résultats officiels. Données WLTP converties dans leur équivalent NEDC.

(3) Depuis le 1<sup>er</sup> septembre 2018, les véhicules neufs sont réceptionnés sur la base de la procédure d'essai harmonisée au niveau mondial pour les véhicules légers (WLTP), procédure d'essai plus réaliste qui a remplacé le nouveau cycle européen de conduite (NEDC). La consommation de carburant et les émissions de CO<sub>2</sub> mesurées selon la procédure WLTP sont, dans de nombreux cas, plus élevées que celles mesurées selon la procédure NEDC (ancienne procédure d'essai). À titre transitoire, les valeurs d'émission de CO<sub>2</sub> et de consommation de carburant sont indiquées selon la procédure WLTP et selon la procédure NEDC corrigée. Contrairement aux données résultant de la procédure NEDC corrigée, les données de consommation et d'émissions CO<sub>2</sub> calculées selon la procédure WLTP varient selon les équipements et options choisis. L'ensemble des valeurs de consommation et d'émission de CO<sub>2</sub> peut être consulté sur nissan.fr.

(4) au premier des deux termes échu.

## NISSAN : UN RÉSEAU À VOTRE SERVICE

NISSAN est représenté en Europe à travers son réseau de plus de 4 000 concessionnaires, implantés dans 26 pays. Leur objectif commun ? Vous offrir le meilleur service. Pour cela, ils sont prêts à répondre à vos attentes, vous assureront un service après-vente de premier ordre, et vous permettront de profiter à tout instant de votre NISSAN. Nos Concessionnaires sont vos interlocuteurs privilégiés et vous accompagneront dans la découverte de l'univers NISSAN.

## GARANTIE

### • La garantie véhicule neuf 5 ans (limitée à 160 000 km)

Offerte à tout acheteur d'un véhicule Nissan neuf de la gamme utilitaire\*\*. Elle couvre sur l'Europe entière toutes les pièces et tous les éléments d'origine NISSAN sans supplément de prix.

### • La garantie peinture 5 ans, kilométrage illimité

Les nombreuses couches de peinture exclusive NISSAN confèrent à tous nos modèles une protection et un éclat exceptionnels. Ainsi, dans le respect de nos engagements qualité, NISSAN assume les défauts de peinture que pourrait présenter votre véhicule.

### • La garantie anticorrosion - perforation 12 ans, kilométrage illimité

NISSAN attache un soin tout particulier à la qualité de ses véhicules. Ainsi, la carrosserie est garantie pendant 12 ans contre tout risque de perforation par corrosion.

## NISSAN ASSISTANCE

En cas de panne, accident et incident NISSAN France met à votre disposition à travers toute l'Europe<sup>(1)</sup> un service d'assistance 7 jours/7, 24 heures/24, qui vous apportera les meilleures des prestations. NISSAN Assistance est à vos côtés dans les cas suivants :

- Dépannage sur place (si réalisable).
- Remorquage.
- Retour au domicile / poursuite du voyage.
- Hôtel.
- Mise à disposition / frais de location d'un véhicule de remplacement.

Pour toute information complète et détaillée concernant les prestations offertes ainsi que les conditions de prise en charge dans le cadre des garanties NISSAN, nous vous invitons à prendre contact avec votre Concessionnaire NISSAN ou à vous reporter au Carnet de Garantie NISSAN.

(1) Voir les pays listés dans le carnet de garantie NISSAN.

Ce document a été réalisé à partir de préséries ou de prototypes. Les informations contenues sont donc données à titre indicatif. Dans le cadre de sa politique d'amélioration continue des produits, Nissan se réserve le droit, à tout moment et sans préavis, d'apporter des modifications aux spécifications et aux véhicules décrits et représentés. Ces modifications sont notifiées aux Concessionnaires Nissan dans les meilleurs délais. Veuillez consulter votre Concessionnaire local pour recevoir les informations les plus récentes. Tous droits réservés. La reproduction sous quelque forme ou par quelque moyen que ce soit de tout ou partie de la présente publication est interdite sans l'autorisation écrite préalable de Nissan West Europe SAS. "Innover autrement".

Modèle présenté dans ce document : Nissan NV300 Plancher Cabine OPTIMA.



\*\* Garantie constructeur 5 ans limitée à 160 000 km (sauf gamme e-NV200 : garantie 5 ans limitée à 100 000 km - dont 3 ans de garantie constructeur et 2 ans d'extension de garantie - et à 3 ans pour les pièces de carrosserie et peinture. Voir détails sur conditions générales de garantie et d'extension de garantie).

[www.nissan.fr](http://www.nissan.fr)

## NISSAN SERVICE

### • LE PACK RÉVISIONS NISSAN :

#### Entretenez votre véhicule tout en maîtrisant votre budget !

Le Pack Révisions<sup>(2)</sup> est un produit de services qui comprend la prise en charge des opérations d'entretien périodique telles que préconisées dans le carnet d'entretien de votre véhicule Nissan (pièces et main-d'œuvre comprises, **hors pièces d'usure et pneumatiques**).

- La prise en charge de vos opérations d'entretien,
- L'assurance d'un entretien conforme aux préconisations du constructeur,
- Un contrat cessible lors de la revente de votre véhicule.

Le Pack Révisions est disponible pour les véhicules Nissan neufs ainsi que les véhicules Nissan d'occasion (jusqu'au 11<sup>ème</sup> mois maximum du véhicule).

(2) Conditions Générales disponibles auprès des concessionnaires Nissan.

### • EXTENSION DE GARANTIE NISSAN 5\* :

LA SÉRÉNITÉ LONGUE DURÉE - FAITES LE PLEIN de sérénité. Avec le contrat d'extension de garantie, vous bénéficiez d'une garantie supplémentaire<sup>(3)</sup> dans la limite de la durée et du kilométrage souscrits dans le bon de commande. Sont pris en charge la réparation ou le remplacement des pièces mécaniques et électriques de votre véhicule, main-d'œuvre comprise (hors pièces soumises à usure normale).

(3) Au-delà de la garantie constructeur de 5 ans (limitée à 160 000 km). L'extension de Garantie Nissan 5\* est un produit d'assurance proposé par Nissan International Insurance Ltd, No.2 Portomaso Marina, The Quay, Portomaso STJ 4011, Malte. Intermédiaire : NISSAN WEST EUROPE SAS au capital de 5 610 475 €, RCS de Versailles N° B 699 809 174 - 8 rue Jean Pierre Timbaud - 78180 Montigny-le-Bretonneux - France - ORIAS N° 10053158 ([www.orias.fr](http://www.orias.fr)).

## NISSAN FINANCE

Vous avez choisi votre voiture ! Choisissons maintenant votre financement. Nissan Finance vous propose une gamme de Crédits et de Locations avec Option d'Achat, personnalisable en fonction de vos besoins, en termes de durée et de montant des mensualités. **Un crédit vous engage et doit être remboursé. Vérifiez vos capacités de remboursement avant de vous engager.** Ce modèle est également disponible en Location Longue Durée.

Nissan Finance est une marque distribuée par Diac SA, établissement de crédit et intermédiaire en assurances RCS Bobigny N° 702 002 221. 14 av. du Pavé Neuf - 93160 Noisy-le-Grand Cedex.

## HOMOLOGATION WLTP

Depuis le 1<sup>er</sup> septembre 2017, certains véhicules neufs sont réceptionnés sur la base de la procédure d'essai harmonisée au niveau mondial pour les véhicules légers (WLTP), qui est une nouvelle procédure d'essai plus réaliste permettant de mesurer la consommation de carburant et les émissions de CO<sub>2</sub>. Depuis le 1<sup>er</sup> septembre 2018, la procédure WLTP remplace complètement le nouveau cycle européen de conduite (NEDC), qui est la procédure d'essai utilisée précédemment. Les conditions d'essai étant plus réalistes, la consommation de carburant et les émissions de CO<sub>2</sub> mesurées selon la procédure WLTP sont, dans de nombreux cas, plus élevées que celles mesurées selon la procédure NEDC.

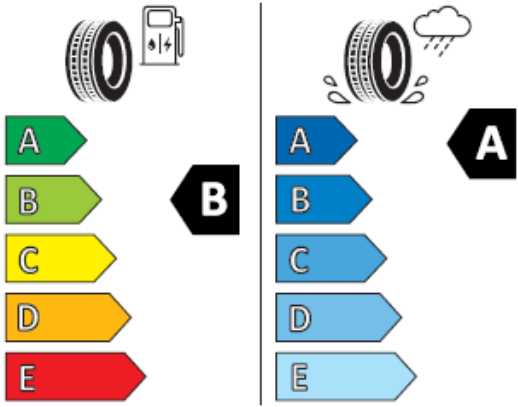


Innovation  
that excites



BRIDGESTONE 19794

205/65 R16 C 8 PR 107/105 T C2



205/65 R16C 107T  
dCi 120

2020/740

Véhicule exposé  
ou commandé


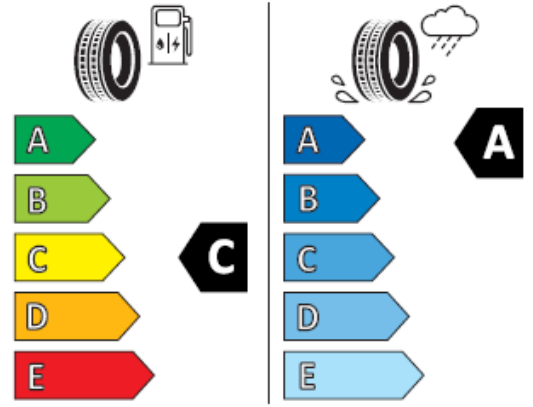


NV300



MICHELIN 459112

215/65R16C 106/104 T C2




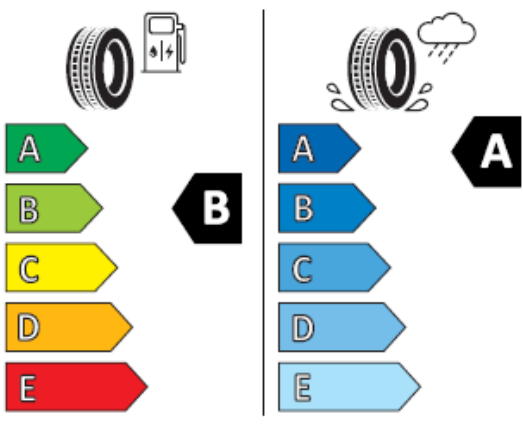
215/65 R16C 106T  
dCi 145 / 150 / 170

2020/740



GOODYEAR 544245

215/65R16C 106/104 H C2



215/65 R16C 106H  
dCi 145 / 150 / 170


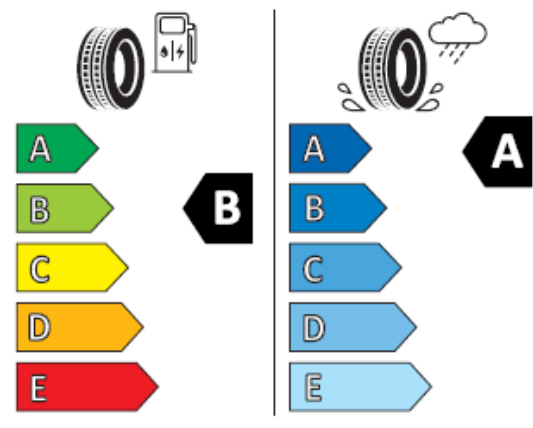
2020/740

Véhicule exposé  
ou commandé



GOODYEAR 544246

215/60R17C 109/107 H C2



215/60 R17C 109H  
dCi 145 / 150 / 170  
(Tekna uniquement)

2020/740



# NV300 FOURGON

Fourgon Gamme 2019 (Euro6d-temp)



TARIFS PUBLICS - GAMME NISSAN (en €)

Tarifs en date du 1er AVRIL 2021

Prix public conseillé incluant frais de préparation - TVA 20,0%

GAMME								
Version	Motorisation	PTAC	Version	Places	P.A (C.V)	Prix public conseillé HT	Prix public conseillé TTC	
BVM	2.0 dCi 120	218	VISIA	3	7	27050.00	32460.00	
			OPTIMA			28850.00	34620.00	
			SL MADE IN FRANCE			30100.00	36120.00	
			N-CONNECTA			30116.67	36140.00	
			OPTIMA			30300.00	36360.00	
			N-CONNECTA			31566.67	37880.00	
	2.0 dCi 145 S/S	TEKNA	32766.67			39320.00		
		OPTIMA	31800.00			38160.00		
		N-CONNECTA	33066.67			39680.00		
		TEKNA	34266.67			41120.00		
		OPTIMA	32175.00			38610.00		
		N-CONNECTA	33441.67			40130.00		
DCT	2.0 dCi 145 S/S	TEKNA	34641.67	41570.00				
		OPTIMA	33675.00	40410.00				
		N-CONNECTA	34941.67	41930.00				
	2.0 dCi 170 S/S	TEKNA	36141.67	43370.00				
		OPTIMA	29350.00	35220.00				
		N-CONNECTA	30616.67	36740.00				
BVM	2.0 dCi 145 S/S	OPTIMA	30800.00	36960.00				
		N-CONNECTA	32066.67	38480.00				
		TEKNA	33266.67	39920.00				
	2.0 dCi 170 S/S	OPTIMA	32300.00	38760.00				
		N-CONNECTA	33566.67	40280.00				
		TEKNA	34766.67	41720.00				
DCT	2.0 dCi 145 S/S	OPTIMA	32675.00	39210.00				
		SL MADE IN FRANCE	33925.00	40710.00				
		N-CONNECTA	33941.67	40730.00				
	2.0 dCi 170 S/S	TEKNA	35141.67	42170.00				
		OPTIMA	34175.00	41010.00				
		N-CONNECTA	35441.67	42530.00				
BVM	2.0 dCi 120	TEKNA	36641.67	43970.00				
		OPTIMA	30050.00	36060.00				
		N-CONNECTA	31316.67	37580.00				
	2.0 dCi 145 S/S	OPTIMA	31500.00	37800.00				
		N-CONNECTA	32766.67	39320.00				
		TEKNA	33966.67	40760.00				
DCT	2.0 dCi 170 S/S	OPTIMA	33000.00	39600.00				
		N-CONNECTA	34266.67	41120.00				
		TEKNA	35466.67	42560.00				
BVM	2.0 dCi 145 S/S	OPTIMA	33375.00	40050.00				
		N-CONNECTA	34641.67	41570.00				
		TEKNA	35841.67	43010.00				
	2.0 dCi 170 S/S	OPTIMA	34875.00	41850.00				
		N-CONNECTA	36141.67	43370.00				
		TEKNA	37341.67	44810.00				
DCT	2.0 dCi 145 S/S	OPTIMA	32500.00	39000.00				
		N-CONNECTA	33766.67	40520.00				
BVM	2.0 dCi 170 S/S	OPTIMA	34000.00	40800.00				
		N-CONNECTA	35266.67	42320.00				

FINITIONS**	
VISIA	ABS avec EBD et EBA, ESP avec aide au démarrage en côte, airbag conducteur, pré-équipement radio, vitres électriques, rétroviseurs extérieurs électriques dégivrants, portes arrière tôlées ouvrant à 180°, fermeture centralisée des portes à distance, banquette passagers 2 places, roue de secours, verrouillage automatique des ouvrants en roulant au delà de 8 km/h, anneaux d'arrimage dans l'espace de chargement
OPTIMA	Visia + Radio MP3 DAB avec commandes au volant et connectivité Bluetooth®, régulateur-limiteur de vitesse, ordinateur de bord, accoudoir conducteur, miroir anti angle mort, enjoliveurs intégraux, réglage lombaire du siège conducteur, anneaux d'arrimage supplémentaires dans l'espace de chargement, bacs de rangement dans les portes et sous la banquette, prise 12V dans l'espace de chargement, climatisation manuelle avec filtre à pollen, vitre électrique conducteur à impulsion, radar de recul, revêtement de cloison complète, trappe sous le siège passager pour les charges longues, loquet de verrouillage sur la porte arrière gauche (sauf L2H2)
SL MADE IN FRANCE	Série Limitée MADE IN FRANCE : Equipements OPTIMA + Pack Cargo, allumage automatique des feux et des essuie-glace, phares antibrouillard, caméra de recul dans le rétroviseur intérieur
N-CONNECTA	Optima + NissanConnect avec écran tactile 7", Apple Car Play et Android Auto, caméra de recul (sauf L2H2), phares antibrouillard avant, allumage automatique des phares et capteur de pluie
TEKNA	N-Connecta + Airbag passager, jantes alliage 17", pack extérieur couleur carrosserie, volant et pommeau de levier de vitesses en cuir, système d'ouverture et de démarrage sans clé "Intelligent Key", climatisation automatique

OPTIONS (HORS SL MADE IN FRANCE)		
Peinture métallisée		540.00 / 648.00
Peinture spéciale sur commande (Sur étude - 5 unités minimum)		800.00 / 960.00
Panneau latéral gauche avec vitre fixe (implique porte latérale droite avec vitre fixe)		100.00 / 120.00
Panneau latéral gauche avec vitre ouvrante (implique porte latérale droite vitre ouvrante)		200.00 / 240.00
Porte latérale gauche coulissante tôlée (interdit porte latérale droite vitrée)		375.00 / 450.00
Porte latérale droite coulissante avec vitre fixe (interdit panneau latéral gauche vitre ouvrante ou porte latérale gauche vitre ouvrante)		100.00 / 120.00
Porte latérale gauche coulissante avec vitre fixe (implique porte latérale droite coulissante vitre fixe)		475.00 / 570.00
Porte latérale droite coulissante avec vitre ouvrante (interdit panneau latéral gauche vitre fixe ou porte latérale gauche vitre ouvrante)		200.00 / 240.00
Porte latérale gauche coulissante avec vitre ouvrante (implique porte latérale droite vitre ouvrante)		575.00 / 690.00
Revêtement plastique à mi hauteur de l'espace de chargement, de la porte coulissante et des portes arrière		75.00 / 90.00
Portes arrière vitrées ouvrant à 180° avec lunette arrière dégivrante et essuie-glaces (implique cloison complète vitrée)		450.00 / 540.00
Portes arrière tôlées ouvrant à 270° (uniquement sur L2H1)		300.00 / 360.00
Portes arrière vitrées ouvrant à 270° avec lunette arrière dégivrante (uniquement sur L2H1; implique cloison complète vitrée)		500.00 / 600.00
Système de Navigation NissanConnect (uniquement sur Optima)		600.00 / 720.00
Crochet d'attelage avec système antilouvoiement de remorque		450.00 / 540.00
Cablage adaptation complémentaire (6 voies)		30.00 / 36.00
Hayon avec fenêtre (uniquement sur HI; implique cloison complète vitrée)		300.00 / 360.00
Siège passager avant simple avec réglage lombaire et accoudoir (à partir de la finition Optima; supprime la trappe dans la cloison)		175.00 / 210.00
Eclairage LED de la zone de chargement (uniquement sur HI)		200.00 / 240.00
Cloison complète vitrée		50.00 / 60.00
Accès mains libres I-Key (uniquement sur Optima HI / N-Connecta HI)		125.00 / 150.00
Pack fumeur (cendrier + allume cigare)		25.00 / 30.00
PACK CARGO	Plancher bois pour usage standard, protection latérale intérieure bois complète	950.00 / 1140.00
PACK SECURITE (HORS TEKNA)	Airbags passagers, frontaux et latéraux, TPMS (Contrôle automatique de la pression des pneus)	450.00 / 540.00
PACK SECURITE TEKNA	Sur TEKNA uniquement : Airbags latéraux, TPMS (Contrôle automatique de la pression des pneus)	150.00 / 180.00
PACK SEMI VITRÉ 180° (toutes versions)	Cloison complète vitrée, porte latérale droite vitre fixe, portes arrière vitrées ouvrant à 180° avec vitres arrière dégivrantes et essuie-glaces	600.00 / 720.00
PACK SEMI VITRÉ 270° (L2H1 uniquement)	Cloison complète vitrée, porte latérale droite vitre fixe, portes arrière vitrées ouvrant à 270° avec vitres arrière dégivrantes	650.00 / 780.00
PACK SUPER VITRÉ 180° (toutes versions)	Cloison complète vitrée, porte latérale gauche et porte latérale droite coulissantes avec vitres fixes, côtés de caisse arrière vitrés, portes arrière vitrées ouvrant à 180° avec vitres arrière dégivrante et essuie-glaces	1100.00 / 1320.00
PACK SUPER VITRÉ 270° (L2H1 uniquement)	Cloison complète vitrée, porte latérale gauche et porte latérale droite coulissantes avec vitres fixes, côtés de caisse arrière vitrés, portes arrière vitrées ouvrant à 270° avec vitres arrière dégivrante	1200.00 / 1440.00
PACK SUPER VITRÉ HI (uniquement sur L1H1 et L2H1, implique suppression du loquet de verrouillage)	Cloison complète vitrée, porte latérale gauche et porte latérale droite coulissantes avec vitres fixes, côtés de caisse arrière vitrés, hayon arrière vitrés avec lunette arrière dégivrante et essuie-glace	1100.00 / 1320.00
PACK CARGO PREMIUM (disponible uniquement sur L1H1 et L2H1, équipements obligatoires: porte latérale droite coulissante tôlée + portes arrière tôlées ouvrant à 180° sur L1 ou 270° uniquement sur L2)	Protection sur porte latérale droite coulissante tôlée, protection sur portes arrière tôlées ouvrant à 180° (L1 & L2) ou 270° (L2) et sans vitres portes arrière + plancher de protection SoboGrip ProSafe de 9 mm d'épaisseur avec 20 anneaux d'arrimage sur L1H1 et 24 anneaux d'arrimage sur L2H1 + protection latérale Sowaflex	1700.00 / 2040.00
PACK ATELIER MOBILE (disponible uniquement sur L1H1, équipements obligatoires: porte latérale droite coulissante tôlée + portes arrière tôlées ouvrant à 180°)	Protection plancher bois, étagères droite et gauche avec tiroirs et différents espaces de stockage + station de travail coulissante et multi-usage avec étau	2650.00 / 3180.00
PACK ELECTRICIEN (disponible uniquement sur L1H1, équipements obligatoires: porte latérale droite coulissante tôlée + portes arrière tôlées ouvrant à 180°)	Structure aluminium avec système d'ancrage intégré + crochet universel ProSafe avec 20 anneaux d'arrimage + bandeaux d'arrêt de charge haut + étagères droite et gauche avec mallettes-tiroirs et multi vides poches + étagères avec tapis caoutchouc et séparateurs réglables + chariot de blocage de coffre avec butée	3700.00 / 4440.00
PACK PLOMBIER (disponible uniquement sur L1H1, équipements obligatoires: porte latérale droite coulissante tôlée + portes arrière tôlées ouvrant à 180°)	Structure aluminium avec système d'ancrage intégré + crochet universel + Rail d'ancrage + sangles ProSafe avec 12 anneaux d'arrimage + bandeaux d'arrêt de charge haut + étagères droite et gauche avec mallettes-tiroirs et multi vides poches + étagères avec tapis caoutchouc et séparateurs réglables + chariot de blocage de coffre avec butée + support étau + étau mors	4500.00 / 5400.00

ACCESSOIRES (1)		
Attelage fixe + rotule + faisceau 7 broches	276.66	331.99
Attelage fixe + rotule + faisceau 13 broches	325.02	390.02
Tapis caoutchouc (tère rangée)	54.39	65.27

EXTENSIONS DE GARANTIE		
Extension de 1 an de garantie supplémentaire (limitée à 200 000km)		690.00
Extension de 1 an de garantie supplémentaire (limitée à 250 000km)		920.00
Extension de 2 ans de garantie supplémentaires (limitée à 200 000km)		1430.00
Extension de 2 ans de garantie supplémentaires (limitée à 250 000km)		1910.00

PACK REVISIONS		
Pack Révisions dCi 120, 145 & 170 BVM6 Euro6d-Temp - Contrat 4 ans / 80 000 km		670.00
Pack Révisions dCi 145 & 170 DCT6 Euro6d-Temp - Contrat 4 ans / 80 000 km		810.00

Invoquer autrement  
 \*\* Liste d'équipements non exhaustives données à titre indicatif : certains équipements mentionnés peuvent ne pas être disponibles.  
 (1) Modèle présenté : NV300 FOURGON N-CONNECTA L1H1 2.0 dCi 120 BVM 2,8T - Prix public conseillé 30 116,67€ HT  
 (2) Les prix des Accessoires ne comprennent pas la pose



# NV300 CABINE APPROFONDIE

Cabine Approfondie Gamme 2019 (Euro6d-temp)



(1)

TARIFS PUBLICS - GAMME NISSAN (en €)

Tarifs en date du 1er AVRIL 2021

Prix public conseillé incluant frais de préparation - TVA 20,0%

GAMME								
Version	Motorisation	PTAC	Version	Places	P.A (C.V)	Prix public conseillé HT	Prix public conseillé TTC	
Boite manuelle	2.0 dCi 120	218	VISIA	6	7	29 250,00	35 100,00	
			OPTIMA			31 050,00	37 260,00	
			N-CONNECTA			32 316,67	38 780,00	
			OPTIMA			32 500,00	39 000,00	
			N-CONNECTA			33 766,67	40 520,00	
			TEKNA			35 366,67	42 440,00	
	2.0 dCi 145 S/S	218	OPTIMA	5	7	34 000,00	40 800,00	
			N-CONNECTA			35 266,67	42 320,00	
			TEKNA			36 866,67	44 240,00	
			OPTIMA			34 375,00	41 250,00	
			N-CONNECTA			35 641,67	42 770,00	
			TEKNA			37 241,67	44 690,00	
2.0 dCi 170 S/S	218	OPTIMA	6	7	35 875,00	43 050,00		
		N-CONNECTA			37 141,67	44 570,00		
		TEKNA			38 741,67	46 490,00		
		OPTIMA			31 550,00	37 860,00		
		N-CONNECTA			32 816,67	39 380,00		
		TEKNA			33 000,00	39 600,00		
Boite DCT	2.0 dCi 145 S/S	310	OPTIMA	6	7	34 266,67	41 120,00	
			N-CONNECTA			35 866,67	43 040,00	
			TEKNA			34 500,00	41 400,00	
			OPTIMA			35 766,67	42 920,00	
			N-CONNECTA			37 366,67	44 840,00	
			TEKNA			34 875,00	41 850,00	
	2.0 dCi 170 S/S	310	OPTIMA	5	7	36 141,67	43 370,00	
			N-CONNECTA			37 741,67	45 290,00	
			TEKNA			36 375,00	43 650,00	
			OPTIMA			37 641,67	45 170,00	
			N-CONNECTA			39 241,67	47 090,00	
			TEKNA			32 250,00	38 700,00	
Boite manuelle	2.0 dCi 120	310	OPTIMA	6	7	33 516,67	40 220,00	
			N-CONNECTA			33 700,00	40 440,00	
			TEKNA			34 966,67	41 960,00	
			OPTIMA			36 566,67	43 880,00	
			N-CONNECTA			35 200,00	42 240,00	
			TEKNA			36 466,67	43 760,00	
2.0 dCi 145 S/S	310	OPTIMA	5	7	38 066,67	45 680,00		
		N-CONNECTA			35 575,00	42 690,00		
		TEKNA			36 841,67	44 210,00		
		OPTIMA			38 441,67	46 130,00		
		N-CONNECTA			37 075,00	44 490,00		
		TEKNA			38 341,67	46 010,00		
2.0 dCi 170 S/S	310	OPTIMA	6	7	39 941,67	47 930,00		
		N-CONNECTA						
		TEKNA						

FINITIONS**	
VISIA	ABS avec EBD et EBA, ESP avec aide au démarrage en côte, airbag conducteur, pré-équipement radio, vitres électriques, rétroviseurs extérieurs électriques dégivrants, porte coulissante avec vitre fixe de part et d'autre, cloison complète tolée, portes arrière tolées ouvrant à 180°, fermeture centralisée des portes à distance, double cabine avec siège conducteur et banquette passager fixe avant deux places, banquette passagère arrière 3 places, roue de secours, verrouillage automatique des ouvrants en roulant au delà de 8 km/h, anneaux d'arrimage dans l'espace de chargement
OPTIMA	Visia + Radio MP3 DAB avec commandes au volant et connectivité Bluetooth®, régulateur-limiteur de vitesse, ordinateur de bord, accoudoir conducteur, miroir anti angle mort, enjoliveurs intégraux, réglage lombaire du siège conducteur, bacs de rangement dans les portes, prise 12V dans l'espace de chargement, climatisation manuelle avec filtre à pollen, vitre électrique conducteur à impulsion, radar de recul.
N-CONNECTA	Optima + NissanConnect avec écran tactile 7", Apple Car Play et Android Auto, caméra de recul, phares antibrouillard avant, allumage automatique des phares et capteur de pluie
TEKNA	N-Connecta + Airbag passager, airbags latéraux à l'avant, jantes alliage 17", pack extérieur couleur carrosserie, volant et pommeau de levier de vitesses en cuir, climatisation automatique, siège passager individuel à réglage lombaire, sièges avant chauffants, système d'ouverture et de démarrage sans clé "Intelligent Key"

OPTIONS		
Peinture métallisée		540,00
Peinture spéciale sur commande (Sur étude - 5 unités minimum)		800,00
Crochet d'attelage avec fonction ESP anti-louvoisement de remorque		450,00
Portes arrière vitrées ouvrant à 180° avec lunette arrière dégivrante et essuie-glaces		450,00
Portes arrière tolées ouvrant à 270° (uniquement sur L2H1)		300,00
Portes arrière vitrées ouvrant à 270° avec lunette arrière dégivrante (uniquement sur L2H1)		500,00
Hayon avec fenêtre		300,00
Système de Navigation NissanConnect (uniquement sur Optima)		600,00
Siège passager avant simple avec réglage lombaire et accoudoir (sur Optima et N-Connecta)		175,00
Banquette passagers avant 2 places (Sur TEKNA uniquement) : supprime le siège passager avant individuel, les airbags latéraux ainsi que les sièges chauffants		- 400,00
Vitres ouvrantes sur portes latérales		220,00
Accès mains libres I-Key (sur Optima / N-Connecta)		125,00
TPMS (Contrôle automatique de la pression des pneus) (sur TEKNA 5 places uniquement)		50,00
Pack fumeur (cendrier + allume cigare)		25,00
PACK CARGO	Plancher bois pour usage standard, protection latérale intérieure bois complète	950,00
PACK SECURITE (HORS TEKNA)	Airbags passagers, frontaux et latéraux, TPMS (Contrôle automatique de la pression des pneus)	450,00
PACK SECURITE TEKNA 6 PLACES	Sur TEKNA 6 places uniquement : Airbags latéraux, TPMS (Contrôle automatique de la pression des pneus)	150,00

ACCESSOIRES (2)		
Attelage fixe + rotule + faisceau 7 broches		276,66
Attelage fixe + rotule + faisceau 13 broches		325,02
Tapis caoutchouc (1ère rangée)		54,39

EXTENSIONS DE GARANTIE		
Extension de 1 an de garantie supplémentaire (limitée à 200 000km)		690,00
Extension de 1 an de garantie supplémentaire (limitée à 250 000km)		920,00
Extension de 2 ans de garantie supplémentaires (limitée à 200 000km)		1 430,00
Extension de 2 ans de garantie supplémentaires (limitée à 250 000km)		1 910,00

PACK RÉVISIONS		
Pack Révisions dCi 120, 145 & 170 BVM6 Euro6d-Temp - Contrat 4 ans / 80 000 km		670,00
Pack Révisions dCi 145 & 170 DCT6 Euro6d-Temp - Contrat 4 ans / 80 000 km		810,00

Innové autrement.

\*\*\* Listes d'équipements non exhaustives données à titre indicatif : certains équipements mentionnés peuvent ne pas être disponibles.

(1) Modèle présenté : NV300 CABINE APPROFONDIE OPTIMA L2H1 2.0 dCi 120 BVM 3,0T - Prix public conseillé 32 250 € HT - Jantes et antibrouillards avant non disponibles

(2) Les prix des Accessoires ne comprennent pas la pose.



# NV300 PLANCHER CABINE

Plancher Cabine Gamme 2019 (Euro6d-temp)

(1)

TARIFS PUBLICS - GAMME NISSAN (en €)

Tarifs en date du 1er AVRIL 2021

Prix public conseillé incluant frais de préparation - TVA 20,0%



## GAMME

Version		Motorisation	PTAC	Version	Places	P.A (C.V)	Prix public conseillé HT	Prix public conseillé TTC
Boîte manuelle	L2H1	2.0 dCi 145 S/S	3t0	OPTIMA	3	7	29 200,00	35 040,00
		2.0 dCi 170 S/S					30 700,00	36 840,00
		2.0 dCi 145 S/S		N-CONNECTA			30 466,67	36 560,00
		2.0 dCi 170 S/S					31 966,67	38 360,00

## FINITIONS\*\*\*

OPTIMA	Visia + Radio MP3 DAB avec commandes au volant et connectivité Bluetooth®, régulateur-limiteur de vitesse, ordinateur de bord, accoudoir conducteur, miroir anti angle mort, enjoliveurs intégraux, réglage lombaire du siège conducteur, bacs de rangement dans les portes, climatisation manuelle avec filtre à pollen, vitre électrique conducteur à impulsion.
N-CONNECTA	Optima + NissanConnect avec écran tactile 7", Apple Car Play et Android Auto, phares antibrouillard avant, allumage automatique des phares et capteur de pluie

## OPTIONS

Peinture métallisée	540,00	648,00	
Peinture spéciale sur commande (Sur étude - Cabine uniquement - 5 unités minimum)	800,00	960,00	
<b>Boîtier d'adaptations complémentaires - lecture réseau multiplexé</b>	200,00	240,00	
Câblage adaptation complémentaire (6 voies)	30,00	36,00	
Cloison complète tolée	0,00	0,00	
Cloison complète vitrée	0,00	0,00	
Rétroviseurs sur bras longs	70,00	84,00	
Siège passager avant simple avec réglage lombaire et accoudoir	175,00	210,00	
Système de Navigation NissanConnect (sur Optima)	600,00	720,00	
Accès mains libres I-Key	125,00	150,00	
Pack fumeur (cendrier + allume cigare)	25,00	30,00	
<b>PACK SECURITE</b>	Airbags passagers, frontaux et latéraux, TPMS (Contrôle automatique de la pression des pneus)	450,00	540,00

## ACCESSOIRES (2)

Attelage fixe + rotule + faisceau 7 broches	276,66	331,99
Attelage fixe + rotule + faisceau 13 broches	325,02	390,02
Tapis caoutchouc (1ère rangée)	54,39	65,27

## EXTENSIONS DE GARANTIE

Extension de 1 an de garantie supplémentaire (limitée à 200 000km)	690,00
Extension de 1 an de garantie supplémentaire (limitée à 250 000km)	920,00
Extension de 2 ans de garantie supplémentaires (limitée à 200 000km)	1 430,00
Extension de 2 ans de garantie supplémentaires (limitée à 250 000km)	1 910,00

## PACK RÉVISIONS

Pack Révisions dCi 120, 145 & 170 BVM6 Euro6d-Temp - Contrat 4 ans / 80 000 km	670,00
Pack Révisions dCi 145 & 170 DCT6 Euro6d-Temp - Contrat 4 ans / 80 000 km	810,00

Innové autrement.

\*\*\* Listes d'équipements non exhaustives données à titre indicatif : certains équipements mentionnés peuvent ne pas être disponibles.

(1) Modèle présenté : NV300 PLANCHER CABINE OPTIMA L2H1 2.0 dCi 145 BVM S&S 3,0T - Prix public conseillé 29 200 € HT

(2) Les prix des Accessoires ne comprennent pas la pose.

# NISSAN NV300 COMBI

Combi Gamme 2021 (Euro6d-full)



(1)

TARIFS PUBLICS - GAMME NISSAN (en €)

Tarifs en date du 1er AVRIL 2021

Prix public conseillé incluant frais de préparation - TVA 20,0%

## GAMME

Version		Motorisation	PTAC	Version	Places	P.A (C.V)*	Emissions de CO2 g/km Norme WLTP (2) (min / max)*	Prix public conseillé HT	Prix public conseillé TTC		
BVM	L1H1	2.0 dCi 150 S/S	3t0	ACENTA	9	10	182 - 202	33 712,50	40 455,00		
				N-CONNECTA				34 712,50	41 655,00		
				TEKNA				36 545,83	43 855,00		
	L2H1			ACENTA				34 712,50	41 655,00		
				N-CONNECTA				35 712,50	42 855,00		
				TEKNA				37 545,83	45 055,00		
DCT	L1H1	2.0 dCi 170 S/S	3t0	ACENTA	9	11	186 - 208	35 587,50	42 705,00		
				N-CONNECTA				36 587,50	43 905,00		
				TEKNA				38 420,83	46 105,00		
				L2H1				N-CONNECTA	37 587,50	45 105,00	
								TEKNA	39 420,83	47 305,00	
								ACENTA	36 587,50	43 905,00	
	L2H1	2.0 dCi 150 S/S	3t0	3t0	N-CONNECTA	9	10	186 - 208	37 587,50	45 105,00	
					TEKNA				39 420,83	47 305,00	
					N-CONNECTA				38 587,50	46 305,00	
					2.0 dCi 170 S/S				TEKNA	40 420,83	48 505,00
									N-CONNECTA	38 587,50	46 305,00
									ACENTA	36 587,50	43 905,00

## FINITIONS\*\*\*

ACENTA	ABS avec AFU et EBD, ESP avec aide au démarrage en côte, TPMS (capteur de perte de pression des pneus), phares avant LED à allumage automatique, airbag conducteur, airbags passagers, frontaux et latéraux, roue de secours, climatisation manuelle avant et arrière avec filtre à pollen, radars de recul, rétroviseurs extérieurs dégivrants à réglages électriques, clé 3 boutons avec fermeture centralisée des portes, vitres avant électriques avec mode impulsif côté conducteur, ordinateur de bord, radio MP3 DAB avec commandes au volant et système mains libres Bluetooth®, régulateur - limiteur de vitesse, bacs de rangement, rangement sous la banquette passager.
N-CONNECTA	ACENTA + Ecran tactile 8", Apple Car Play et Android Auto, caméra de recul, système d'ouverture et de démarrage sans clé "Intelligent Key", capteur de pluie, phares antibrouillard avant LED, rétroviseurs extérieurs électriques et automatiques, ordinateur de bord avec écran TFT couleur 4,2", volant imitation cuir, boîte à gants Tiroir.
TEKNA	N-CONNECTA + Détection des angles morts, alerte de franchissement de ligne blanche, système de prévention de la fatigue du conducteur, freinage d'urgence intelligent, alerte distance de sécurité, commutation automatique feux de croisement / de route, reconnaissance des panneaux de signalisation et alerte dépassement de limite de vitesse, système de navigation NissanConnect, aides au stationnement avant + flancs, éclairage LED de la cabine, chargeur à induction, vitres arrière surteintées, pare-chocs / rétroviseurs extérieurs et montants de feux arrière couleur carrosserie, jantes alliage 17", volant et pommeau de levier de vitesses en cuir.

## OPTIONS

Peinture métallisée		540,00	648,00
Vitres arrière surteintées (ACENTA / N-CONNECTA)		250,00	300,00
Crochet d'attelage avec système antilouvoiement de remorque		450,00	540,00
Hayon avec fenêtre		300,00	360,00
Système de Navigation NissanConnect (uniquement sur N-CONNECTA)		416,67	500,00
Siège passager avant simple avec réglage lombaire et accoudoir (8 places)		175,00	210,00
Pack Techno (uniquement sur N-CONNECTA) :	Aide au stationnement avant + flancs Détection des angles morts Alerte de franchissement de ligne blanche Système de prévention de la fatigue conducteur Freinage d'urgence intelligent / alerte distance de sécurité Commutation automatique feux de croisement / feux de route	833,33	1 000,00

## ACCESSOIRES (3)

Attelage fixe + rotule + faisceau 7 broches	281,23	337,48
Attelage fixe + rotule + faisceau 13 broches	330,38	396,46
Tapis caoutchouc (1ère rangée)	55,29	66,35

## EXTENSIONS DE GARANTIE

Extension de 1 an de garantie supplémentaire (limitée à 200 000km)		690,00
Extension de 1 an de garantie supplémentaire (limitée à 250 000km)		920,00
Extension de 2 ans de garantie supplémentaires (limitée à 200 000km)		1 430,00
Extension de 2 ans de garantie supplémentaires (limitée à 250 000km)		1 910,00

Innover autrement.

(1) Modèle présenté : NV300 COMBI TEKNA L1H1 2.0 dCi 150 S/S - Prix public conseillé 43 855 € TTC

(2) Depuis le 1er septembre 2018, les véhicules neufs sont réceptionnés sur la base de la procédure d'essai harmonisée au niveau mondial pour les véhicules légers (WLTP), qui a remplacé le nouveau cycle européen de conduite (NEDC).

La consommation de carburant et les émissions de CO2 mesurées selon la procédure WLTP sont, dans de nombreux cas, plus élevées que celles mesurées selon la procédure NEDC. Les données de consommation et d'émissions CO2 calculées selon la procédure WLTP varient selon les équipements et options choisis. Depuis le 1er mars 2020, les émissions CO2 WLTP sont prises en compte à l'immatriculation des véhicules et le malus est calculé sur la base des émissions CO2 WLTP. L'ensemble des valeurs de consommation et d'émission de CO2 peut être consulté sur nissan.fr. et chez les concessionnaires NISSAN.

(3) Les prix des Accessoires ne comprennent pas la pose.

\* En cours d'homologation

\*\*\* Listes d'équipements non exhaustives données à titre indicatif : certains équipements mentionnés peuvent ne pas être disponibles.